



**CENTRUM WSPIERANIA PROJEKTÓW EUROPEJSKICH S.A.**

# **CENTRUM WSPIERANIA PROJEKTÓW EUROPEJSKICH S.A.**

## **RAPORT ZA I KWARTAŁ 2018 r.**



**Wrocław, maj 2018 r.**

Raport Centrum Wspierania Projektów Europejskich S.A. za I kwartał roku 2018 został przygotowany zgodnie z aktualnym stanem prawnym w oparciu o Regulamin Alternatywnego Systemu Obrotu Zarządu Giełdy Papierów Wartościowych w Warszawie S.A. oraz Załącznik nr 3 reg. ASO - „Informacje bieżące i okresowe przekazywane w Alternatywnym Systemie Obrotu na rynku NewConnect”.



**Centrum Wspierania Projektów Europejskich S.A.**, ul. Stanisława Leszczyńskiego 4/29, 50-078 Wrocław,  
REGON 932258464, NIP 8981940214, KRS 0000311116, VI Wydział Gospodarczy KRS,  
kapitał zakładowy 710.450,00 zł,  
adres korespondencyjny: ul. Stanisława Leszczyńskiego 4/29, 50-078 Wrocław, [www.cwpe.pl](http://www.cwpe.pl)



## Spis treści

I. PODSTAWOWE INFORMACJE O SPÓŁCE .....	4
II. HISTORIA I PROFIL DZIAŁALNOŚCI SPÓŁKI .....	6
III. Działalność CWPE S.A. ....	9
IV. Kwartalne jednostkowe skrócone sprawozdania finansowe .....	11
DANE JEDNOSTKOWE CWPE S.A. ....	11
V. Opis organizacji grupy kapitałowej, ze wskazaniem jednostek podlegających konsolidacji, .....	16
V.1. JEDNOSTKI WCHODZĄCE W SKŁAD GRUPY KAPITAŁOWEJ .....	16
V.2. PRZYCZYNY NIESPORZĄDZANIA SKONSOLIDOWANYCH SPRAWOZDAŃ FINANSOWYCH .....	16
VI. Kwartalne skrócone skonsolidowane sprawozdania finansowe Grupy Kapitałowej .....	17
DANE SKONSOLIDOWANE GRUPY KAPITAŁOWEJ .....	17
VII. Informacje o zasadach przyjętych przy sporządzaniu raportu, w tym informacje o zmianach stosowanych zasad (polityki) rachunkowości. ....	22
1. Podstawa sporządzania sprawozdania finansowego .....	22
2. Przychody i koszty .....	22
3. Wartości niematerialne i prawne .....	22
4. Środki trwałe .....	22
5. Zapasy magazynowe .....	23
6. Należności, roszczenia i zobowiązania .....	23
7. Środki pieniężne i kredyty bankowe .....	23
8. Podatek dochodowy .....	23
VIII. Zwięzła charakterystyka istotnych dokonań lub niepowodzeń emitenta w okresie, którego dotyczy raport, wraz z opisem najważniejszych czynników i zdarzeń, w szczególności o nietypowym charakterze, mających wpływ na osiągnięte wyniki. ....	24





INFORMACJA ZARZĄDU NA TEMAT AKTYWNOŚCI W OBSZARZE ROZWOJU PROWADZONEJ DZIAŁALNOŚCI.....	24
IX. CELE EMISYJNE I ICH REALIZACJA .....	26
X. STANOWISKO DOTYCZĄCE PROGNOZ.....	27
XI. INFORMACJE NT PODEJMOWANYCH INICJATYW NASTAWIONYCH NA WPROWADZANIE ROZWIĄZAŃ INNOWACYJNYCH I AKTYWNOŚCI W OBSZARZE ROZWOJU PROWADZONEJ DZIAŁALNOŚCI .....	27
XII. STRUKTURA AKCJONARIATU CWPE S.A., ZE WSKAZANIEM AKCJONARIUSZY POSIADAJĄCYCH, CO NAJMNIEJ 5% GŁOSÓW NA WALNYM ZGROMADZENIU.....	27
XIII. INFORMACJE O ZATRUDNIENIU .....	27





**CENTRUM WSPIERANIA PROJEKTÓW EUROPEJSKICH S.A.**

## I. PODSTAWOWE INFORMACJE O SPÓŁCE

<b>Firma</b>	Centrum Wspierania Projektów Europejskich S.A.
<b>Adres siedziby</b>	ul. Stanisława Leszczyńskiego 4/29, 50-078 Wrocław
<b>Adres korespondencyjny</b>	ul. Stanisława Leszczyńskiego 4/29, 50-078 Wrocław
<b>KRS</b>	0000311116
<b>REGON</b>	932258464
<b>NIP</b>	8981940214
<b>Telefon</b>	500 181 151
<b>Faks</b>	_____
<b>Serwis www</b>	<a href="http://www.cwpe.pl">www.cwpe.pl</a>
<b>e-mail</b>	<a href="mailto:centrala@cwpe.pl">centrala@cwpe.pl</a>
<b>Autoryzowany Doradca (usługi doradcze)</b>	_____



Centrum Wspierania Projektów Europejskich S.A., ul. Stanisława Leszczyńskiego 4/29, 50-078 Wrocław,  
 REGON 932258464, NIP 8981940214, KRS 0000311116, VI Wydział Gospodarczy KRS,  
 kapitał zakładowy 710.450,00 zł,  
 adres korespondencyjny: ul. Stanisława Leszczyńskiego 4/29, 50-078 Wrocław, [www.cwpe.pl](http://www.cwpe.pl)



## Zarząd Spółki



## Rada Nadzorcza

### Rada Nadzorcza

Maciej  
Oniszczyk

Rafał  
Giersz

wakat

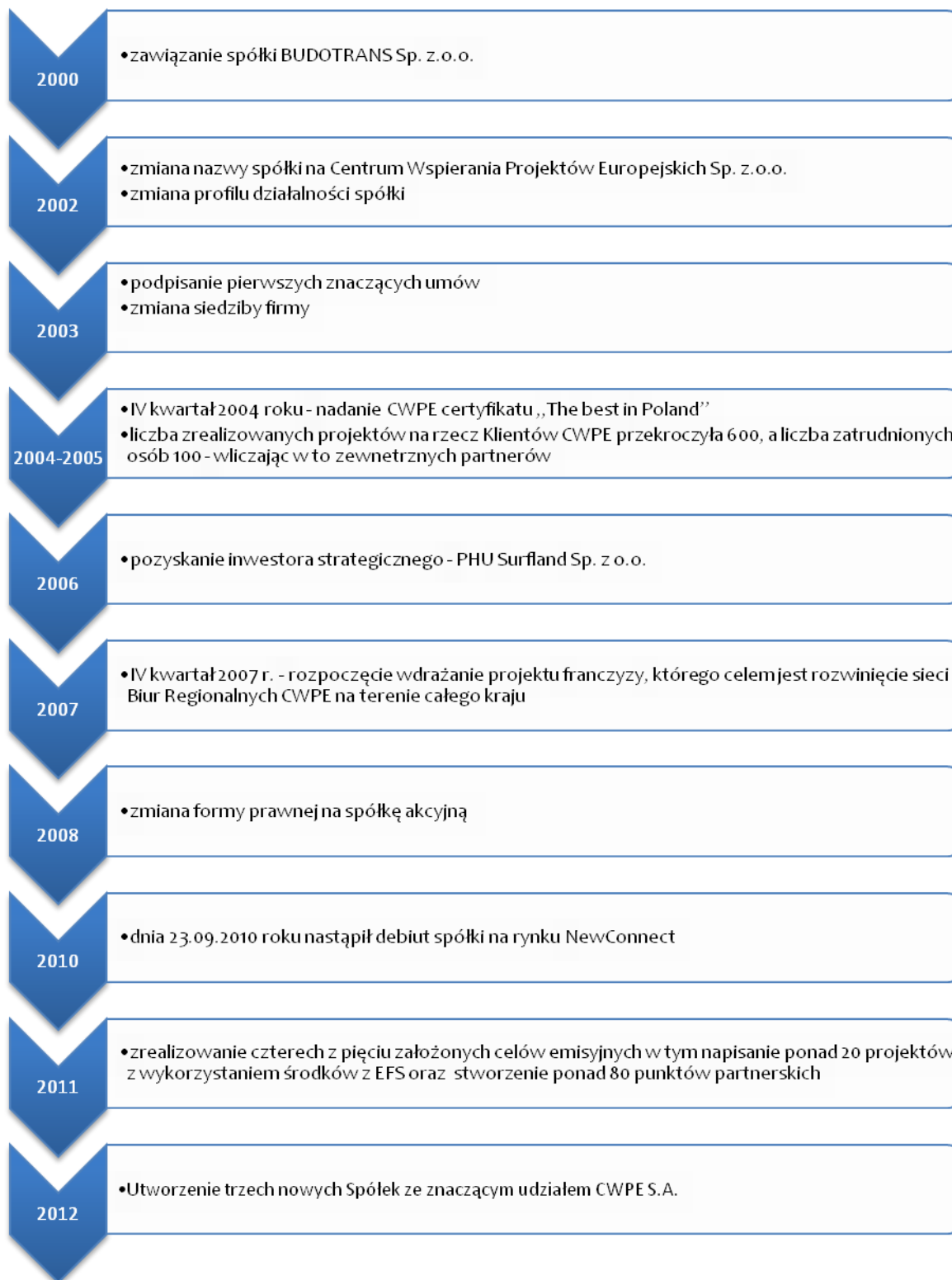
wakat

wakat





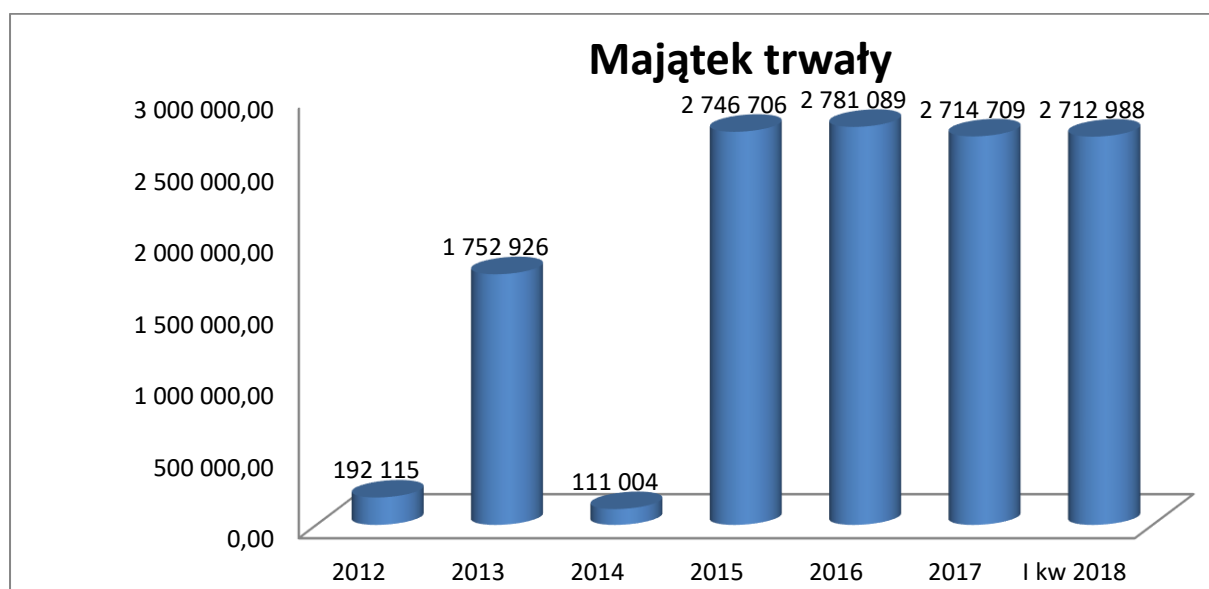
## II. HISTORIA I PROFIL DZIAŁALNOŚCI SPÓŁKI

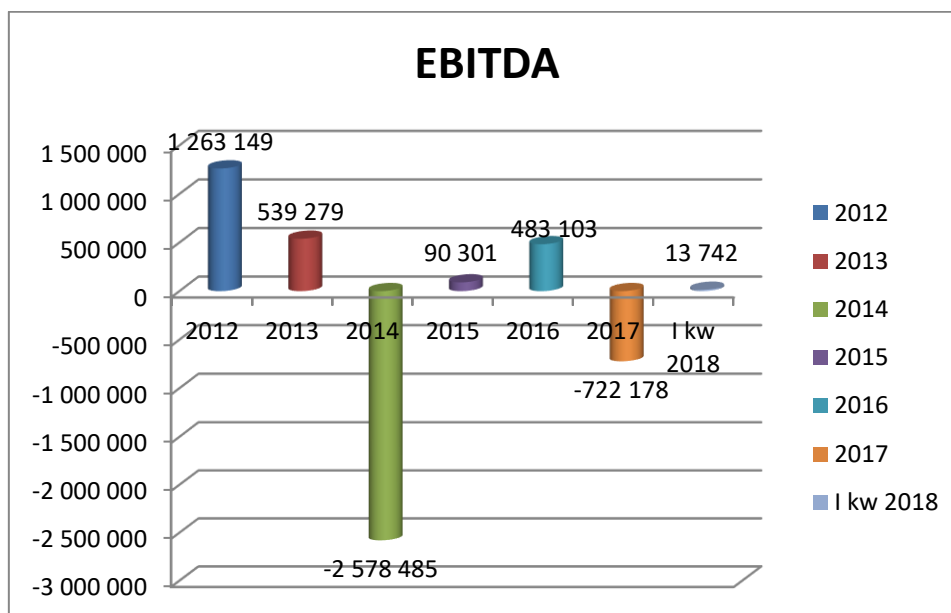




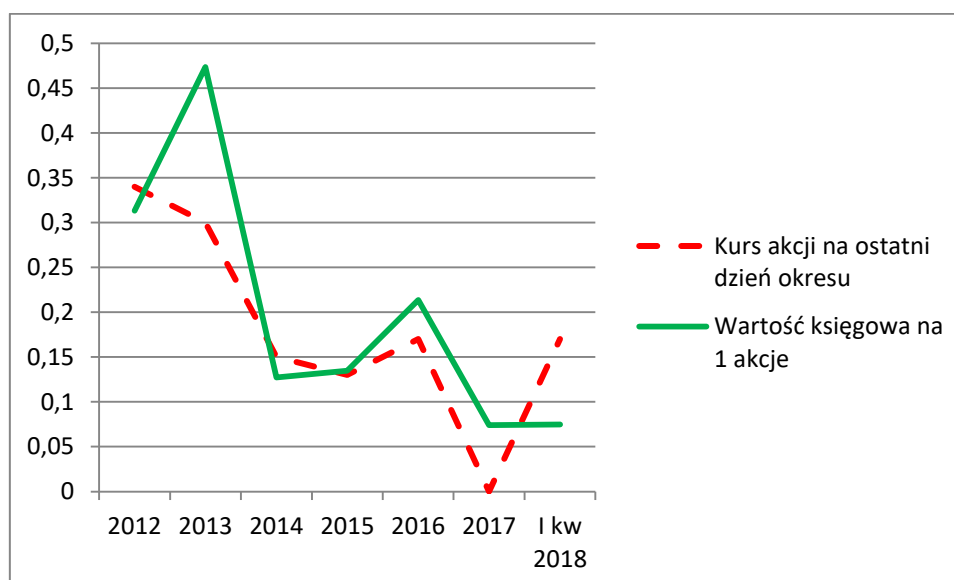
## Sytuacja Spółki na przykładzie wybranych danych jednostkowych CWPE S.A. od roku debiutu na rynku NewConnect.

Dane liczbowe w PLN





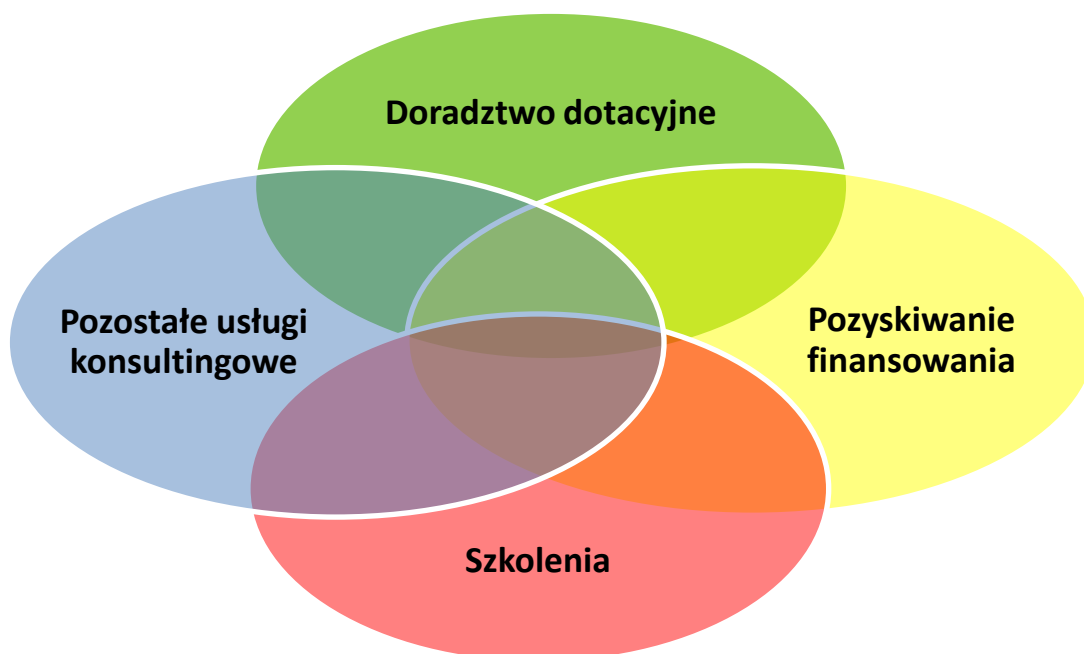
### Kurs akcji i wartość księgowa na ostatni dzień okresu







### III. Działalność CWPE S.A.



#### 1. Kompleksowe Doradztwo w procesach dotacyjnych

- Wyszukiwanie i dopasowanie programów dotacyjnych.
- Przygotowanie projektu i wniosków wraz z wymaganymi załącznikami.
- Przygotowanie studiów wykonalności i biznes planów.
- Złożenie wniosku i monitoring oceny wniosku.
- Współpraca przy rozliczeniu projektu.

#### 2. Działalność szkoleniowa

Głównie szkolenia z zakresu korzystania ze środków Unii Europejskiej.

Oferta kierowana do:

- przedsiębiorstw,
- samorządów,





- organizacji pozarządowych.

### 3. Doradztwo w pozyskiwaniu finansowania zewnętrznego

- Kredyty bankowe - poszukiwania optymalnego kredytu, przygotowanie biznes planu oraz pozostałej dokumentacji, negocjacje warunków z bankiem, itp.
- Produkty leasingowe – analizy opłacalności, przygotowanie dokumentacji, wybór zabezpieczenia, itp.
- Venture capital/banki inwestycyjne – dobór odpowiedniego partnera, przygotowanie niezbędnych analiz i opracowań.
- Factoring europejski – dobór faktora, doradztwo negocjacyjne.
- Pomoc we wprowadzaniu Spółek na rynek kapitałowy.
- doradztwo w zakresie pozyskiwania kapitału z rynków kapitałowych w tym NewConnect świadczone we współpracy z Autoryzowanym Doradcą.

### 4. Pozostałe

Merytoryczne wsparcie w procesach związanych z rozwojem i dostosowywaniem się przedsiębiorstw do zmieniających się warunków funkcjonowania.

Oferowane usługi obejmują:

- analizy branżowe,
- projekty inwestycyjne,
- restrukturyzacja i przekształcenia,
- wycena wartości przedsiębiorstwa,
- planowanie długookresowej struktury kapitału, budżetowanie,
- ocena ryzyka walutowego i zmiany stóp procentowych,
- analiza zdolność do obsługi długu,
- prowadzenie księgowości.




**IV. Kwartałne jednostkowe skrócone sprawozdania finansowe**
**DANE JEDNOSTKOWE CWPE S.A.**
**a) Skrócony bilans (dane w PLN)**

DANE JEDNOSTKOWE CWPE S.A.	31.03.2018	31.12.2017
<b>A. Aktywa Trwałe</b>	<b>2 712 988,04</b>	<b>2 714 708,86</b>
I. Wartości niematerialne i prawne	759 887,02	759 887,02
II. Rzeczowe aktywa trwałe	13 675,46	15 396,28
III. Należności długoterminowe	0,00	0,00
IV. Inwestycje długoterminowe	1 939 425,56	1 939 425,56
V. Długoterminowe rozliczenia międzyokresowe	0,00	0,00
<b>B. Aktywa obrotowe</b>	<b>195 361,95</b>	<b>164 902,44</b>
I. Zapasy	0,00	0,00
II. Należności krótkoterminowe	194 744,15	164 254,15
III. Inwestycje krótkoterminowe	617,80	15,79
IV. Krótkoterminowe rozliczenia międzyokresowe	0,00	632,50
<b>C. Należne wpłaty na kapitał (fundusz) podstawowy</b>	<b>59 450,00</b>	<b>59 450,00</b>
<b>D. Udziały (akcje) własne</b>	<b>0,00</b>	<b>0,00</b>
<b>AKTYWA RAZEM</b>	<b>2 967 799,99</b>	<b>2 939 061,30</b>





DANE JEDNOSTKOWE CWPE S.A.	31.03.2018	31.12.2017
<b>A. Kapitał (fundusz) własny</b>	<b>532 316,95</b>	<b>527 023,10</b>
I. Kapitał (fundusz) podstawowy	710 450,00	710 450,00
II. Należne, lecz niewniesione, wkłady na poczet kapitału podstawowego (wielkość ujemna)	0,00	0,00
III. Udziały (akcje) własne (wielkości ujemne)	0,00	0,00
IV. Kapitał (fundusz) zapasowy	2 870 914,44	2 870 914,44
V. Kapitał (fundusz) z aktualizacji wyceny	0,00	0,00
VI. Pozostałe kapitały (fundusze) rezerwowe	0,00	0,00
VII. Zysk (strata) z lat ubiegłych	(3 054 341,34)	(2 298 370,24)
VIII. Zysk (strata) netto	5 293,85	(755 971,10)
IX. Odpisy z zysku netto w ciągu roku obrotowego (wielkości ujemne)	0,00	0,00
<b>B. Zobowiązania i rezerwy na zobowiązaniach</b>	<b>2 435 483,04</b>	<b>2 412 038,20</b>
I. Rezerwy na zobowiązania	211 714,26	211 714,26
II. Zobowiązania długoterminowe	300 429,59	300 429,59
III. Zobowiązania krótkoterminowe	1 923 339,19	1 899 894,35
IV. Rozliczenia międzyokresowe	0,00	0,00
<b>PASYWA RAZEM</b>	<b>2 967 799,99</b>	<b>2 939 061,30</b>




**b) Rachunek zysków i strat**

Pozycja	Wyszczególnienie	1 Q 2018 od 01.01.2018 do 31.03.2018	1 Q 2017 od 01.01.2017 do 31.03.2017
<b>A</b>	<b>Przychody ze sprzedaży i zrównane z nimi</b>	<b>22 000,00</b>	<b>326 956,70</b>
I.	Przychody ze sprzedaży produktów	22 000,00	326 956,70
II.	Zmiana stanu produktów (zwiększ./wart.+/,zmniejsz./wart.-/)	0,00	0,00
III.	Koszt wytworzenia świadczeń na własne potrzeby jednostki	0,00	0,00
IV.	Przychód ze sprzedaży towarów i materiałów	0,00	0,00
<b>B</b>	<b>Koszty działalności operacyjnej</b>	<b>9 978,58</b>	<b>198 308,62</b>
I	Amortyzacja	1 720,82	1 657,57
II	Zużycie materiałów i energii	852,81	4 760,71
III	Usługi obce	7 404,95	141 233,62
IV	Podatki i opłaty, w tym:	0,00	1 459,22
	- podatek akcyzowy	0,00	0,00
V	Wynagrodzenia	0,00	45 028,00
VI	Ubezpieczenia społeczne i inne świadczenia	0,00	2 316,14
VII	Pozostałe koszty rodzajowe	0,00	1 853,36
VIII	Wartość sprzedanych towarów i materiałów	0,00	0,00
<b>C</b>	<b>Zysk/Strata/ brutto na sprzedaży (A-B)</b>	<b>12 021,42</b>	<b>128 648,08</b>
<b>D</b>	<b>Pozostałe przychody operacyjne</b>	<b>0,00</b>	<b>0,56</b>
I	Zysk ze zbycia niefinansowych aktywów trwałych	0,00	0,00
II	Dotacje	0,00	0,00
III	Inne przychody operacyjne	0,00	0,56
<b>E</b>	<b>Pozostałe koszty operacyjne</b>	<b>0,00</b>	<b>0,19</b>
I	Strata ze zbycia niefinansowych aktywów trwałych	0,00	0,00
II	Aktualizacja wartości aktywów niefinansowych	0,00	0,00





III	Inne koszty operacyjne	0,00	0,19
<b>F</b>	<b>Zysk/Strata na działalności operacyjnej (C+D-E)</b>	<b>12 021,42</b>	<b>128 648,45</b>
<b>G</b>	<b>Przychody finansowe</b>	<b>0,00</b>	<b>0,00</b>
I	Dywidendy i udziały w zyskach, w tym:	0,00	0,00
	- od jednostek powiązanych	0,00	0,00
II	Odsetki w tym:	0,00	0,00
	- od jednostek powiązanych	0,00	0,00
III	Zyski ze zbycia inwestycji	0,00	0,00
IV	Aktualizacja wartości inwestycji	0,00	0,00
V	Inne	0,00	0,00
<b>H</b>	<b>Koszty finansowe</b>	<b>6 727,57</b>	<b>16 385,96</b>
I	Odsetki w tym:	6 727,57	16 286,96
	- od jednostek powiązanych	0,00	0,00
II	Strata ze zbycia inwestycji	0,00	0,00
III	Aktualizacja wartości inwestycji	0,00	0,00
IV	Inne	0,00	99,00
<b>I</b>	<b>Zysk/Strata brutto na działalności gospodarczej (F+G-H)</b>	<b>5 293,85</b>	<b>112 262,49</b>
<b>J</b>	<b>Wynik zdarzeń nadzwyczajnych</b>	<b>0,00</b>	<b>0,00</b>
I	Zyski nadzwyczajne	0,00	0,00
II	Straty nadzwyczajne	0,00	0,00
<b>K</b>	<b>Zysk/Strata/ brutto (I+J-K)</b>	<b>5 293,85</b>	<b>112 262,49</b>
L	Podatek dochodowy	0,00	0,00
<b>M</b>	<b>Pozostałe obowiązkowe zmniejszenia zysku/zwiększenia straty/</b>	<b>0,00</b>	<b>0,00</b>
<b>N</b>	<b>Zysk/Strata netto (L-M)</b>	<b>5 293,85</b>	<b>112 262,49</b>





## Zestawienie zmian w kapitale własnym

### DANE JEDNOSTKOWE CWPE S.A.

	Wyszczególnienie	31.03.2018	31.12.2017
I.	<b>Kapitał (fundusz) własny</b>	<b>527 023,10</b>	<b>1 392 307,50</b>
II.	<b>Kapitał (fundusz) własny na koniec okresu (BZ)</b>	<b>532 316,95</b>	527 023,10
III.	<b>Kapitał (fundusz) własny, po uwzględnieniu proponowanego podziału zysku (pokrycia straty)</b>	<b>532 316,95</b>	<b>527 023,10</b>

## c) Rachunek przepływów pieniężnych

### DANE JEDNOSTKOWE CWPE S.A.

	Wyszczególnienie	31.03.2018	31.12.2017
<b>A.</b>	<b>Przepływy środków pieniężnych z działalności operacyjnej</b>		
I.	Zysk (strata) netto	<b>5 293,85</b>	(755 971,10)
II.	Korekty razem	(4 691,84)	838 740,90
III.	Przepływy pieniężne netto z działalności operacyjnej (I+/-II)	602,01	82 769,80
<b>B.</b>	<b>Przepływy środków pieniężnych z działalności inwestycyjnej</b>		
I.	Wpływy		
II.	Wydatki		72 403,07
III.	Przepływy pieniężne netto z działalności inwestycyjnej (I-II)		(72 403,07)
<b>C.</b>	<b>Przepływy środków pieniężnych z działalności finansowej</b>		
I.	Wpływy		
II.	Wydatki		42 159,64
III.	Przepływy pieniężne netto z działalności finansowej (I-II)		(42 159,64)
<b>D.</b>	<b>Przepływy pieniężne netto, razem (A.III+/-B.III+/-C.III)</b>	<b>602,01</b>	<b>(31 792,91)</b>
<b>E.</b>	<b>Bilansowa zmiana stanu środków pieniężnych, w tym:</b>	<b>602,01</b>	<b>(31 792,91)</b>
-	zmiana stanu środków pieniężnych z tytułu różnic kursowych		
<b>F.</b>	<b>Środki pieniężne na początek okresu</b>	<b>15,79</b>	<b>31 808,70</b>
<b>G.</b>	<b>Środki pieniężne na koniec okresu (F+/-D), w tym:</b>	<b>617,80</b>	<b>15,79</b>





## V. Opis organizacji grupy kapitałowej, ze wskazaniem jednostek podlegających konsolidacji

### V.1. JEDNOSTKI WCHODZĄCE W SKŁAD GRUPY KAPITAŁOWEJ

Emitent tworzy grupę kapitałową, w której skład wchodzi następujące spółki:

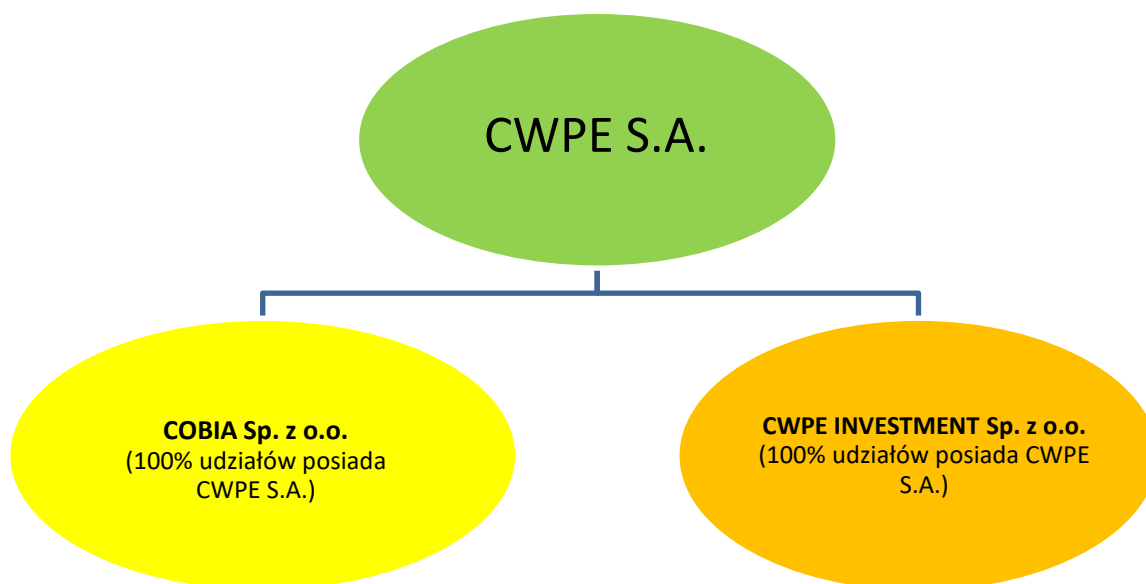
1. Centrum Obsługi Biznesu i Administracji Sp. z o.o. z siedzibą we Wrocławiu przy ulicy Kobierzyckiej 20, zadaniem, której było docelowo uruchomienie i rozwijanie, na terenie Polski, systemu stanowiącego unikalną innowacyjną kompozycję usług dla klientów z sektora przedsiębiorstw i administracji. (CWPE S.A. posiada w niej 100 % udziałów o łącznej wartości 50 tys. zł).
2. CWPE Investment Sp. z o.o. z siedzibą we Wrocławiu przy ulicy Kobierzyckiej 20, której głównym zadaniem było docelowo utworzenie spółek na rynkach zagranicznych (CWPE S.A. posiada w niej 100 % udziałów o łącznej wartości 50 tys. zł).

### V.2. PRZYCZYNY NIESPORZĄDZANIA SKONSOLIDOWANYCH SPRAWOZDAŃ FINANSOWYCH

Spółka sporządziła skonsolidowane sprawozdanie finansowe, ujmujące Spółki CWPE S.A., Centrum Obsługi Biznesu i Administracji Sp. z o.o. oraz CWPE – Investment Sp. z o.o.







## VI. Kwartałne skrócone skonsolidowane sprawozdania finansowe Grupy Kapitałowej

### DANE SKONSOLIDOWANE GRUPY KAPITAŁOWEJ

#### a) Skrócony bilans (dane w PLN)

DANE SKONSOLIDOWANE GRUPY KAPITAŁOWEJ CWPE	31.03.2018	31.12.2017
<b>A. Aktywa Trwałe</b>	<b>1 820 137,03</b>	<b>1 821 857,85</b>
I. Wartości niematerialne i prawne.	759 887,02	759 887,02
II. Rzeczowe aktywa trwałe	13 675,46	15 396,28
III. Należności długoterminowe	0,00	0,00
IV. Inwestycje długoterminowe	1 046 574,55	1 046 574,55
V. Długoterminowe rozliczenia międzyokresowe	0,00	0,00
<b>B. Aktywa obrotowe</b>	<b>268 674,86</b>	<b>269 905,35</b>
I. Zapasy	0,00	0,00
II. Należności krótkoterminowe.	268 057,06	268 057,06





III. Inwestycje krótkoterminowe.	617,80	15,79
IV. Krótkoterminowe rozliczenia międzyokresowe	0,00	1 832,50
<b>C. Należne wpłaty na kapitał (fundusz) podstawowy</b>	<b>59 450,00</b>	<b>59 450</b>
<b>D. Udziały (akcje) własne</b>	<b>0,00</b>	<b>0,00</b>
<b>AKTYWA RAZEM</b>	<b>2 148 261,89</b>	<b>2 151 213,20</b>

DANE SKONSOLIDOWANE GRUPY KAPITAŁOWEJ CWPE	31.03.2018	31.12.2017
<b>A. Kapitał (fundusz) własny</b>	<b>(405 813,17)</b>	<b>(411 107,02)</b>
I. Kapitał (fundusz) podstawowy.	710 450,00	710 450,00
II. Należne, lecz niewniesione, wkłady na poczet kapitału podstawowego (wielkość ujemna).	0,00	0,00
III Udziały ( akcje) własne (wielkości ujemne)	0,00	0,00
IV. Kapitał (fundusz) zapasowy.	2 870 914,44	2 870 914,44
V. Kapitał ( fundusz) z aktualizacji wyceny	0,00	0,00
VI. Pozostałe kapitały (fundusze) rezerwowe	0,00	0,00
VII. Zysk (strata) z lat ubiegłych	(3 992 471,46)	(3 233 500,36)
VIII. Zysk (strata) netto	<b>5 293,85</b>	<b>(758 971,10)</b>
IX. Odpisy z zysku netto w ciągu roku obrotowego (wielkości ujemne)	0,00	0,00
<b>B. Zobowiązania i rezerwy na zobowiązaniach</b>	<b>2 554 075,06</b>	<b>2 616 530,29</b>
I. Rezerwy na zobowiązania	211 714,26	211 714,26
II. Zobowiązania długoterminowe	300 429,59	300 429,59
III. Zobowiązania krótkoterminowe	2 041 931,21	2 104 386,44
IV Rozliczenia międzyokresowe	0,00	0,00
<b>PASYWA RAZEM</b>	<b>2 148 261,89</b>	<b>2 151 213,20</b>




**b) Rachunek zysków i strat**

Pozycja	Wyszczególnienie	I Q 2018	I Q 2017
		od 01.01.2018 do 31.03.2018	od 01.01.2017 do 31.03.2017
<b>A</b>	<b>Przychody ze sprzedaży i zrównane z nimi</b>	<b>22 000,00</b>	<b>326 956,70</b>
I.	Przychody ze sprzedaży produktów	22 000,00	326 956,70
II.	Zmiana stanu produktów (zwiększ./wart.+/,zmniejsz./wart.- /)	0,00	0,00
III.	Koszt wytworzenia świadczeń na własne potrzeby jednostki	0,00	0,00
IV.	Przychód ze sprzedaży towarów i materiałów	0,00	0,00
<b>B</b>	<b>Koszty działalności operacyjnej</b>	<b>9 978,58</b>	<b>205 545,22</b>
I	Amortyzacja	1 720,82	1 657,57
II	Zużycie materiałów i energii	852,81	4 760,71
III	Usługi obce	7 404,95	141 233,62
IV	Podatki i opłaty, w tym:	0,00	1 459,22
	-podatek akcyzowy	0,00	0,00
V	Wynagrodzenia	0,00	51 028,00
VI	Ubezpieczenia społeczne i inne świadczenia	0,00	3 552,74
VII	Pozostałe koszty rodzajowe	0,00	1 853,36
VIII	Wartość sprzedanych towarów i materiałów	0,00	0,00
<b>C</b>	<b>Zysk/Strata/ brutto na sprzedaży (A-B)</b>	<b>12 021,42</b>	<b>121 411,48</b>
<b>D</b>	<b>Pozostałe przychody operacyjne</b>	<b>0,00</b>	<b>0,56</b>
I	Zysk ze zbycia niefinansowych aktywów trwałych	0,00	0,00
II	Dotacje	0,00	0,00
III	Inne przychody operacyjne	0,00	0,56
<b>E</b>	<b>Pozostałe koszty operacyjne</b>	<b>0,00</b>	<b>0,19</b>
I	Strata ze zbycia niefinansowych aktywów trwałych	0,00	0,00
II	Aktualizacja wartości aktywów niefinansowych	0,00	0,00
III	Inne koszty operacyjne	0,00	0,19





<b>F</b>	<b>Zysk/Strata na działalności operacyjnej (C+D-E)</b>	<b>12 021,42</b>	<b>121 411,85</b>
<b>G</b>	<b>Przychody finansowe</b>	<b>0,00</b>	<b>0,00</b>
<b>I</b>	Dywidendy i udziały w zyskach, w tym:	0,00	0,00
	- od jednostek powiązanych	0,00	0,00
<b>II</b>	Odsetki w tym:	0,00	0,00
	- od jednostek powiązanych	0,00	0,00
<b>III</b>	Zyski ze zbycia inwestycji	0,00	0,00
<b>IV</b>	Aktualizacja wartości inwestycji	0,00	0,00
<b>V</b>	Inne	0,00	0,00
<b>H</b>	<b>Koszty finansowe</b>	<b>6 727,57</b>	<b>16 385,96</b>
<b>I</b>	Odsetki w tym:	6 727,57	16 286,96
	- od jednostek powiązanych	0,00	0,00
<b>II</b>	Strata ze zbycia inwestycji	0,00	0,00
<b>III</b>	Aktualizacja wartości inwestycji	0,00	0,00
<b>IV</b>	Inne	0,00	99,00
<b>I</b>	<b>Zysk/Strata brutto na działalności gospodarczej (F+G-H)</b>	<b>5 293,85</b>	<b>105 025,89</b>
<b>J</b>	<b>Wynik zdarzeń nadzwyczajnych</b>	<b>0,00</b>	<b>0,00</b>
<b>I</b>	Zyski nadzwyczajne	0,00	0,00
<b>II</b>	Straty nadzwyczajne	0,00	0,00
<b>K</b>	<b>Zysk/Strata/ brutto (I+J-K)</b>	<b>5 293,85</b>	<b>105 025,89</b>
<b>L</b>	Podatek dochodowy	0,00	0,00
<b>M</b>	Pozostałe obowiązkowe zmniejszenia zysku/zwiększenia straty/	0,00	0,00
<b>N</b>	<b>Zysk/Strata netto (L-M)</b>	<b>5 293,85</b>	<b>105 025,89</b>





### c) Zestawienie zmian w kapitale własnym

#### DANE SKONSOLIDOWANE GRUPY KAPITAŁOWEJ CWPE

	Wyszczególnienie	31.03.2018	31.12.2017
I.	Kapitał (fundusz) własny	(411 107,02)	457 177,38
II.	Kapitał (fundusz) własny na koniec okresu (BZ)	(405 813,17)	(411 107,02)
III.	Kapitał (fundusz) własny, po uwzględnieniu proponowanego podziału zysku (pokrycia straty)	(405 813,17)	(411 107,02)

### d) Rachunek przepływów pieniężnych

#### DANE SKONSOLIDOWANE GRUPY KAPITAŁOWEJ CWPE

	Wyszczególnienie	31.03.2018	31.12.2017
<b>A.</b>	<b>Przepływy środków pieniężnych z działalności operacyjnej</b>		
I.	Zysk (strata) netto	5 293,85	(758 971,10)
II.	Korekty razem	(4 691,84)	840 675,83
III.	Przepływy pieniężne netto z działalności operacyjnej (I+/-II)	602,01	81 704,73
<b>B.</b>	<b>Przepływy środków pieniężnych z działalności inwestycyjnej</b>		
I.	Wpływy	0,00	
II.	Wydatki	0,00	72 403,07
III.	Przepływy pieniężne netto z działalności inwestycyjnej (I-II)	0,00	(72 403,07)
<b>C.</b>	<b>Przepływy środków pieniężnych z działalności finansowej</b>		
I.	Wpływy	0,00	
II.	Wydatki	0,00	42 159,64
III.	Przepływy pieniężne netto z działalności finansowej (I-II)	0,00	(42 159,64)
<b>D.</b>	<b>Przepływy pieniężne netto, razem (A.III+/-B.III+/-C.III)</b>	<b>602,01</b>	<b>(32 857,98)</b>
<b>E.</b>	<b>Bilansowa zmiana stanu środków pieniężnych, w tym:</b>	<b>602,01</b>	<b>(32 857,98)</b>
-	zmiana stanu środków pieniężnych z tytułu różnic kursowych		
<b>F.</b>	<b>Środki pieniężne na początek okresu</b>	<b>15,79</b>	<b>32 873,77</b>
<b>G.</b>	<b>Środki pieniężne na koniec okresu (F+/-D), w tym:</b>	<b>617,80</b>	<b>15,79</b>





## **VII. Informacje o zasadach przyjętych przy sporządzaniu raportu, w tym informacje o zmianach stosowanych zasad (polityki) rachunkowości.**

### **1. Podstawa sporządzania sprawozdania finansowego**

Sprawozdanie finansowe zostało sporządzone przy założeniu kontynuowania działalności gospodarczej w oparciu o zasady rachunkowości wynikające z przepisów ustawy z dnia 29 września 1994 roku o rachunkowości (Dz. U z 2002 roku nr 76 poz. 694 z późniejszymi zmianami).

### **2. Przychody i koszty**

Przychody i koszty są rozpoznawane zgodnie z zasadą memoriałową tzn. w okresach, których dotyczą, niezależnie od daty otrzymania lub dokonania płatności. Spółka ewidencję kosztów w układzie kalkulacyjnym i rodzajowym; spółka sporządza porównawczy rachunek zysków i strat.

### **3. Wartości niematerialne i prawne**

Wartości niematerialne i prawne w cenie nabycia równej lub niższej od 3.500,00 zł są amortyzowane jednorazowo w miesiącu oddania do użytkowania.

Dla wartości niematerialnych i prawnych, których cena nabycia przekracza 3.500,00 zł stawki amortyzacyjne ustalane są indywidualnie, przy założeniu określonego czasookresu ich użytkowania i wynoszą:

- a. Dla wartości oprogramowania komputerów i licencji – 2-5 lat;
- b. Dla pozostałych wartości niematerialnych i prawnych - 5-10 lat.

### **4. Środki trwałe**

Środki trwałe o wartości do 3.500,00 zł są umarzane i amortyzowane jednorazowo w miesiącu oddania do użytku.

Środki trwałe o wartości początkowej przekraczającej 3.500,00 zł amortyzowane i umarzane zgodnie z art. 32 Ustawy o rachunkowości z dnia 29.09.1994 r. (Dz. U. nr 121 z 1994r.).





Do amortyzacji środków trwałych przyjęto stawki amortyzacyjne ustalone na podstawie Ustawy o podatku dochodowym od osób prawnych z dnia 15.02.1992 r. (Dz. U. nr 54 poz. 654 z 2000 z późniejszymi zmianami).

Przy dokonywaniu odpisów amortyzacyjnych spółka wykorzystuje liniową metodę amortyzacji dla wszystkich rodzajów środków trwałych.

## **5. Zapasy magazynowe**

Nie występują.

## **6. Należności, roszczenia i zobowiązania**

Należności i zobowiązania w walucie polskiej wykazywane są według wartości wymagającej zapłaty. Wartości należności aktualizuje się uwzględniając stopień prawdopodobieństwa ich zapłaty poprzez dokonanie odpisów aktualizujących.

## **7. Środki pieniężne i kredyty bankowe**

Środki pieniężne w kasie i na rachunkach bankowych wycenia się według wartości nominalnej.

Kredyty bankowe ujmowane są w wartości otrzymanych środków pieniężnych.

## **8. Podatek dochodowy**

Spółka nie tworzy rezerw na odroczony podatek dochodowy.







## **VIII. Zwięzła charakterystyka istotnych dokonań lub niepowodzeń emitenta w okresie, którego dotyczy raport, wraz z opisem najważniejszych czynników i zdarzeń, w szczególności o nietypowym charakterze, mających wpływ na osiągnięte wyniki.**

Główne czynniki wpływające na wielkość osiągniętych wyników finansowych dotyczą:

A) aktualnej sytuacji w zakresie dostępnych funduszy pomocowych w Polsce:

Spółka w I kw osiągnęła niewielkie przychody wynikające z niewielkiej ilości projektów, które są aktualnie rozliczane. Niższa dynamika zawierania umów ma związek z wyczerpywaniem się w środków w poszczególnych programach pomocowych, co wpływa na mniejszą liczbę konkursów oraz zmianami niektórych przepisów dotyczących wykorzystania środków pomocowych powodujących znaczne obostrzenia i trudności z rozliczeniem projektów klientów. Powyższe negatywnie wpływa na kwestie płynności finansowej Spółki i możliwości terminowego regulowania zobowiązań.

B) Zdarzeń o charakterze jednorazowym:

W I kwartale 2018 istotne zdarzenia o charakterze jednorazowym nie wystąpiły.

C) wprowadzonych zmian organizacyjnych w Spółce mających w celu dostosowania działalności do aktualnej sytuacji rynkowej.

Na dzień sporządzenia raportu zaznaczyć należy, że z uwagi na konieczność dostosowania zasobów Spółki do aktualnej sytuacji rynkowej (spadek inwestycji, mniejsze zainteresowanie korzystania z programów pomocowych) kontynuowano w dalszym ciągu proces redukcji kosztów w Spółce dążąc do ich minimalizacji.

## **INFORMACJA ZARZĄDU NA TEMAT AKTYWNOŚCI W OBSZARZE ROZWOJU PROWADZONEJ DZIAŁALNOŚCI**

### **CWPE S.A.**

Kontynuowano rozmowy z kancelarią prawną reprezentującą potencjalnego Inwestora zainteresowanego przejęciem Spółki. Na dzień sporządzenia raportu nie doszło do zawarcia żadnych wiążących umów w tym zakresie, trwa procedura due dilligence Spółki.







## GRUPA KAPITAŁOWA

1. CWPE Investment Sp. z o.o. – z uwagi na brak środków finansowych, zawieszono wszelkie prace, Spółka w I kw. 2018 nie prowadziła aktywności gospodarczej. Dokonano jedynie w niewielkim zakresie częściowej spłaty zaległości publiczno-prawnych.
2. Centrum Obsługi Biznesu i Administracji Sp. z o.o. – z uwagi na brak środków finansowych, zawieszono wszelkie prace, Spółka w I kw. 2018 nie prowadziła aktywności gospodarczej. Dokonano jedynie w niewielkim zakresie częściowej spłaty zaległości publiczno-prawnych.





## IX. CELE EMISYJNE I ICH REALIZACJA

Strategia rozwoju Centrum Wspierania Projektów Europejskich S. A. opisana w Dokumencie Informacyjnym zakładała stworzenie Centrum Obsługi Biznesu, które miało zapewnić kompleksową obsługę Klientów z sektora MŚP w zakresie zarządzania finansami, realizowania projektów umożliwiających rozwój działalności oraz pomoc Klientom w zakresie podnoszenia przewagi konkurencyjnej. Osiągnięcie tej strategii opierało się na wypełnieniu zakładanych celów emisyjnych.

Kapitał inwestycyjny został pozyskany w drugiej połowie sierpnia 2010 r. Stan realizacji poszczególnych celów zaprezentowano w poniższej tabeli:

CEL EMISYJNY	STAN REALIZACJI W I KWARTALE 2014 R.
ROZWÓJ SIECI SPRZEDAŻY CWPE	Projekt zrealizowano – uruchomiono ponad 80 punktów partnerskich.
ROZSZERZENIE PALETY USŁUG SZKOLENIOWYCH I DORADCZYCH	Projekt zrealizowano - nowe usługi zostały wprowadzone do oferty firmy.
FINANSOWANIE WŁASNYCH PROJEKTÓW REALIZOWANYCH Z WYKORZYSTANIEM ŚRODKÓW Z EFS	Projekt zrealizowano – sporządzono 20 własnych projektów.
ROZWÓJ SYSTEMÓW INFORMATYCZNYCH	Projekt zrealizowano – wdrożono nowe systemy informatyczne.
INKUBACJA ROZWOJOWYCH PODMIOTÓW	Projekt zrealizowano – utworzone zostały 3 spółki i wsparto ich początkowy rozwój. <ul style="list-style-type: none"> <li>• Centrum Obsługi Biznesu i Administracji Sp. z o.o.</li> <li>• CWPE Investment Sp. z o. o</li> <li>• Ceres Investment Sp. z o. o.. CWPE S.A. do 29.05.2014 posiadało 30 % udziałów w Spółce</li> </ul>

Brak wystarczających środków finansowych i brak zgody na konwersję zadłużenia z tytułu obligacji na akcje spowodował trudności finansowe, które uniemożliwiły długofalowy rozwój Centrum Obsługi Biznesu i Spółka rozwinęła jedynie działalność dotacyjną, która z uwagi na wyczerpywanie się środków w programach pomocowych jest schyłkowa. Szansę dla Spółki Zarząd upatruje we wprowadzeniu nowego Inwestora, który przejmie docelowo zarządzanie i ustali nową strategię działania.





## X. STANOWISKO DOTYCZĄCE PROGNOZ

Spółka nie publikowała prognoz na 2018 rok i lata następne.

## XI. INFORMACJE NT PODEJMOWANYCH INICJATYW NASTAWIONYCH NA WPROWADZANIE ROZWIĄZAŃ INNOWACYJNYCH I AKTYWNOŚCI W OBSZARZE ROZWOJU PROWADZONEJ DZIAŁALNOŚCI

W I kwartale 2018 Emitent nie podejmował jeszcze wdrożeń innowacji w przedsiębiorstwie.

## XII. STRUKTURA AKCJONARIATU CWPE S.A., ZE WSKAZANIEM AKCJONARIUSZY POSIADAJĄCYCH, CO NAJMNIEJ 5% GŁOSÓW NA WALNYM ZGROMADZENIU

Według dostępnych Zarządowi informacji, znaczącymi akcjonariuszami (posiadającymi powyżej 5% udział w głosach na WZA Spółki) na dzień sporządzenia raportu za I kwartał, tj. 14.05.2018 r. byli:

Akcjonariusze	Liczba akcji	% akcji	Liczba głosów	% głosów
Ceres Management Sp. z o. o.	3 510 000	49,41	7 020 000	66,14
Pozostali	3 594 500	50,59	3 594 500	33,86
<b>Razem:</b>	<b>7 104 500</b>	<b>100%</b>	<b>10 614 500</b>	<b>100%</b>

## XIII. INFORMACJE O ZATRUDNIENIU

Na dzień sporządzenia raportu zatrudnienie w przeliczeniu na pełne etaty wyniosło 2,0 osoby. Pozostałe osoby wykonujące określone zadania na rzecz Spółki, zatrudnione są w innych Spółkach należących do Grupy Kapitałowej lub współpracują ze Spółką na zasadzie prowadzonej działalności gospodarczej. Członkowie Zarządu nie są zatrudnieni na umowę o pracę.

*Z poważaniem,*

**Rafał Czerkawski – Prezes Zarządu**

