



# **RAPORT OKRESOWY ZA I KWARTAŁ 2025 R.**

*Warszawa, 15 maja 2025 r.*

## Spis treści

PISMO PRZEWODNIE PREZESA ZARZĄDU.....	<i>Error! Bookmark not defined.</i>
1. PODSTAWOWE INFORMACJE O EMITENCIE.....	3
2. KWARTALNE SKRÓCONE SPRAWOZDANIE FINANSOWE EMITENTA.....	4
3. INFORMACJE O ZASADACH PRZYJĘTYCH PRZY SPORZĄDZANIU RAPORTU, W TYM INFORMACJE O ZMIANACH W STOSOWANIU ZASAD (POLITYKI) RACHUNKOWOŚCI.....	9
4. KOMENTARZ EMITENTA NA TEMAT OKOLICZNOŚCI I ZDARZEŃ ISTOTNIE WPŁYWAJĄCYCH NA DZIAŁALNOŚĆ EMITENTA, JEGO SYTUACJĘ FINANSOWĄ I WYNIKI OSIĄGNIĘTE W DANYM KWARTALE ...	11
5. JEŻELI EMITENT PRZEKAZYWAŁ DO PUBLICZNEJ WIADOMOŚCI PROGNOZY WYNIKÓW FINANSOWYCH - STANOWISKO ODNOŚNIE MOŻLIWOŚCI ZREALIZOWANIA PUBLIKOWANYCH PROGNOZ WYNIKÓW NA DANY ROK W ŚWIELE WYNIKÓW ZAPREZENTOWANYCH W DANYM RAPORCIE KWARTALNYM.....	12
6. W PRZYPADKU GDY DOKUMENT INFORMACYJNY EMITENTA ZAWIERAŁ INFORMACJE, O KTÓRYCH MOWA W § 10 PKT 13a ZAŁĄCZNIKA NR 1 DO REGULAMINU ASO – OPIS STANU REALIZACJI DZIAŁAŃ I INWESTYCJI EMITENTA ORAZ HARMONOGRAMU ICH REALIZACJI.....	12
7. JEŻELI W OKRESIE OBJĘTYM RAPORTEM EMITENT PODEJMOWAŁ W OBSZARZE ROZWOJU PROWADZONEJ DZIAŁALNOŚCI INICJATYWY NASTAWIONE NA WPROWADZENIE ROZWIĄZAŃ INNOWACYJNYCH W PRZEDSIĘBIORSTWIE – INFORMACJE NA TEMAT TEJ AKTYWNOŚCI.....	12
8. OPIS ORGANIZACJI GRUPY KAPITAŁOWEJ, ZE WSKAZANIEM JEDNOSTEK PODLEGAJĄCYCH KONSOLIDACJI ORAZ JEDNOSTEK NIEOBJĘTYCH KONSOLIDACJĄ, Z PODANIEM W STOSUNKU DO KAŻDEJ Z NICH CO NAJMNIEJ NAZWY (FIRMY), FORMY PRAWNEJ, SIEDZIBY, PRZEDMIOTU DZIAŁALNOŚCI I UDZIAŁU EMITENTA W KAPITAŁE ZAKŁADOWYM I OGÓLNEJ LICZBIE GŁOSÓW.....	12
9. W PRZYPADKU, GDY EMITENT TWORZY GRUPĘ KAPITAŁOWĄ I NIE SPORZĄDZA SKONSOLIDOWANYCH SPRAWOZDAŃ FINANSOWYCH LUB SKONSOLIDOWANE SPRAWOZDANIA FINANSOWE NIE OBEJMUJĄ DANYCH WSZYSTKICH JEDNOSTEK ZALEŻNYCH – WSKAZANIE PRZYCZYN NIESPORZĄDZANIA SPRAWOZDAŃ SKONSOLIDOWANYCH PRZEZ PODMIOT DOMINUJĄCY LUB PRZYCZYN ZWOLNIENIA Z KONSOLIDACJI W ODNIESIENIU DO KAŻDEJ JEDNOSTKI ZALEŻNEJ NIEOBJĘTEJ KONSOLIDACJĄ.....	13
10. W PRZYPADKU GDY EMITENT TWORZY GRUPĘ KAPITAŁOWĄ I NIE SPORZĄDZA SKONSOLIDOWANYCH SPRAWOZDAŃ FINANSOWYCH LUB SKONSOLIDOWANE SPRAWOZDANIA FINANSOWE NIE OBEJMUJĄ DANYCH WSZYSTKICH JEDNOSTEK ZALEŻNYCH – WYBRANE DANE FINANSOWE SPÓŁEK ZALEŻNYCH EMITENTA NIEOBJĘTYCH KONSOLIDACJĄ, ZAWIERAJĄCE PODSTAWOWE POZYCJE KWARTALNEGO SPRAWOZDANIA FINANSOWEGO.....	14
11. INFORMACJA O STRUKTURZE AKCJONARIATU EMITENTA, ZE WSKAZANIEM AKCJONARIUSZY POSIADAJĄCYCH CO NAJMNIEJ 5% GŁOSÓW NA WALNYM ZGROMADZENIU NA DZIEŃ 31 MARCA 2025 R. I DO DNIA SPORZĄDZENIA NINIEJSZEGO SPRAWOZDANIA.....	15
12. INFORMACJE DOTYCZĄCE LICZBY OSÓB ZATRUDNIONYCH PRZEZ EMITENTA, W PRZELICZENIU NA PEŁNE ETATY.....	17

## 1. PODSTAWOWE INFORMACJE O EMITENCIE

EKOPARK S.A. powstało pod firmą Przedsiębiorstwo Robót Instalacyjnych Ekopark S.A. w dniu 10 grudnia 2014 r. z przekształcenia z jednoosobowej działalności gospodarczej. Zawiązanie spółki akcyjnej, objęcie akcji oraz przyjęcie statutu nastąpiło w dniu 10 grudnia 2014 r. Natomiast wpisanie do Krajowego Rejestru Sądowego przez Sąd Rejonowy w Warszawie, XIII Wydział Gospodarczy Krajowego Rejestru Sądowego w dniu 30 grudnia 2014 r. Debiut Spółki na rynku NewConnect odbył się 29 października 2018 r., a 25 sierpnia 2021 r. Sąd Rejonowy dla m.st. Warszawy w Warszawie, XIV Wydział Gospodarczy Krajowego Rejestru Sądowego zarejestrował zmianę nazwy spółki na EKOPARK S.A.

Historia działalności EKOPARK S.A. na rynku Odnawialnych Źródeł Energii sięga 2013 r. W tym okresie Emitent zbudował kompetencje technologiczne, organizacyjne oraz relacje z kluczowymi klientami. Głównym przedmiotem działalności Emitenta jest prowadzenie działalności związanej z produkcją Inteligentnych Terminali Komunikacyjnych, pracami badawczo – rozwojowymi oraz montażem Odnawialnych Źródeł Energii (fotowoltaika, pompy ciepła, kolektory słoneczne).

Działalność Spółki dzieli się na trzy główne kategorie:

- Inteligentny Terminal Komunikacyjny (ITK POINT) – produkcja przełomowego na rynku Polskim i Europejskim nowoczesnego, autonomicznego przystanku, stanowiącego jednocześnie punkt dostaw i odbioru (paczkomaty, foodomaty, bankomat/wpłatomat). ITK POINT to ponadto wyposażone w internet 5G, ekrany LED i tablice posterowe lokalne centrum informacyjno-reklamowe. Całość zasilana jest Odnawialnymi Źróżłami Energii, wyposażona w lokalny system podtrzymania bezpieczeństwa (magazyn energii z autonomią do 10h) oraz punkt ładowania urządzeń i pojazdów elektrycznych.
- Prace badawczo-rozwojowe – działalność w ramach własnego Centrum Badawczo-Rozwojowego polegająca na opracowaniu, doskonaleniu, walidacji, wdrażaniu i komercjalizacji innowacyjnych sposobów na magazynowanie energii ciepła, chłodu i energii elektrycznej w układzie współpracy z systemami OZE.
- Montaż Odnawialnych Źródeł Energii – podstawowy zakres, z którego wywodzi się Spółka – montaż oraz serwisy instalacji fotowoltaicznych, pomp ciepła oraz kolektorów słonecznych.

Czas trwania Spółki jest nieograniczony.

Spółka działa na podstawie Statutu Spółki oraz przepisów Kodeksu spółek handlowych (Dz. U. 2000 Nr 94 poz. 1037 z późn. zm.).

## Podstawowe dane o Emitencie

Firma:	<b>EKOPARK S.A.</b>
Forma prawna:	Spółka Akcyjna
Siedziba:	Warszawa
Adres:	ul. Hoża 86/410, 00-682 Warszawa
Telefon:	+48 533 307 994
Adres poczty elektronicznej:	info@eko-park.org
Adres strony internetowej:	www.eko-park.org
NIP:	5030077990
REGON:	360397688
KRS:	0000537011

## 2. KWARTALNE SKRÓCONE SPRAWOZDANIE FINANSOWE EMITENTA

## Bilans Emitenta

Wyszczególnienie	Na dzień 31.03.2025 r. (w zł)	Na dzień 31.03.2024 r. (w zł)
<b>A. Aktywa trwałe</b>	<b>14 187 476,70</b>	<b>14 095 132,72</b>
<b>I. Wartości niematerialne i prawne</b>	<b>614 322,77</b>	<b>0,00</b>
1. Koszty zakończonych prac rozwojowych	614 322,77	0,00
2. Wartość firmy	0,00	0,00
3. Inne wartości niematerialne i prawne	0,00	0,00
4. Zaliczki na wartości niematerialne i prawne	0,00	0,00
<b>II. Rzeczowe aktywa trwałe</b>	<b>11 000 828,13</b>	<b>11 523 412,18</b>
1. Środki trwałe	10 647 986,91	2 927 713,97
2. Środki trwałe w budowie	230 890,00	8 473 746,99
3. Zaliczki na środki trwałe w budowie	121 951,22	121 951,22
<b>III. Należności długoterminowe</b>	<b>11 038,77</b>	<b>11 038,77</b>
1. Od jednostek powiązanych	0,00	0,00
2. Od pozostałych jednostek, w których jednostka posiada zaangażowanie w kapitale	0,00	0,00
3. Od pozostałych jednostek	11 038,77	11 038,77
<b>IV. Inwestycje długoterminowe</b>	<b>7 250,00</b>	<b>7 250,00</b>
1. Nieruchomości	0,00	0,00
2. Wartości niematerialne i prawne	0,00	0,00
3. Długoterminowe aktywa finansowe	7 250,00	7 250,00
4. Inne inwestycje długoterminowe	0,00	0,00
<b>V. Długoterminowe rozliczenia międzyokresowe</b>	<b>2 554 037,03</b>	<b>2 553 431,77</b>
1. Aktywa z tytułu odroczonego podatku dochodowego	0,00	0,00
2. Inne rozliczenia międzyokresowe	2 554 037,03	2 553 431,77
<b>B. Aktywa obrotowe</b>	<b>5 819 891,65</b>	<b>5 866 247,74</b>

<b>I. Zapasy</b>	<b>1 646 236,67</b>	<b>1 646 068,14</b>
1. Materiały	42 924,71	42 924,71
2. Półprodukty i produkty w toku	768 558,91	768 558,91
3. Produkty gotowe	0,00	0,00
4. Towary	546 730,64	546 562,11
5. Zaliczki na dostawy i usługi	288 022,41	288 022,41
<b>II. Należności krótkoterminowe</b>	<b>4 116 854,54</b>	<b>4 000 057,80</b>
1. Należności od jednostek powiązanych	0,00	0,00
2. Należności od pozostałych jednostek, w których jednostka posiada zaangażowanie w kapitale	0,00	0,00
3. Należności od pozostałych jednostek	4 116 854,54	4 000 057,80
<b>III. Inwestycje krótkoterminowe</b>	<b>38 300,71</b>	<b>201 622,07</b>
1. Krótkoterminowe aktywa finansowe	38 300,71	201 622,07
2. Inne inwestycje krótkoterminowe	0,00	0,00
<b>IV. Krótkoterminowe rozliczenia międzyokresowe</b>	<b>18 499,73</b>	<b>18 499,73</b>
<b>C. Należne wpłaty na kapitał (fundusz) podstawowy</b>	<b>0,00</b>	<b>0,00</b>
<b>D. Udziały (akcje) własne</b>	<b>0,00</b>	<b>0,00</b>
<b>AKTYWA RAZEM</b>	<b>20 007 368,35</b>	<b>19 961 380,46</b>

Wyszczególnienie	Na dzień 31.03.2025 r. (w zł)	Na dzień 31.03.2024 r. (w zł)
<b>A. Kapitał (fundusz) własny</b>	<b>14 187 476,70</b>	<b>14 095 132,72</b>
<b>I. Kapitał (fundusz) podstawowy</b>	<b>614 322,77</b>	<b>0,00</b>
<b>II. Kapitał (fundusz) zapasowy, w tym:</b>	<b>614 322,77</b>	<b>0,00</b>
<b>III. Kapitał (fundusz) z aktualizacji wyceny, w tym:</b>	<b>0,00</b>	<b>0,00</b>
<b>IV. Pozostałe kapitały (fundusze) rezerwowe, w tym:</b>	<b>0,00</b>	<b>0,00</b>
<b>V. Zysk (strata) z lat ubiegłych</b>	<b>0,00</b>	<b>0,00</b>
<b>VI. Zysk (strata) netto</b>	<b>11 000 828,13</b>	<b>11 523 412,18</b>
<b>VII. Odpisy z zysku netto w ciągu roku obrotowego (wielkość ujemna)</b>	<b>10 647 986,91</b>	<b>2 927 713,97</b>
<b>B. Zobowiązania i rezerwy na zobowiązania</b>	<b>230 890,00</b>	<b>8 473 746,99</b>
<b>I. Rezerwy na zobowiązania</b>	<b>121 951,22</b>	<b>121 951,22</b>
1. Rezerwa z tytułu odroczonego podatku dochodowego	11 038,77	11 038,77
2. Rezerwa na świadczenia emerytalne i podobne	0,00	0,00
3. Pozostałe rezerwy	0,00	0,00
<b>II. Zobowiązania długoterminowe</b>	<b>11 038,77</b>	<b>11 038,77</b>
1. Wobec jednostek powiązanych	7 250,00	7 250,00
2. Wobec pozostałych jednostek, w których jednostka posiada zaangażowanie w kapitale	0,00	0,00
3. Wobec pozostałych jednostek	0,00	0,00
<b>III. Zobowiązania krótkoterminowe</b>	<b>7 250,00</b>	<b>7 250,00</b>
1. Zobowiązania wobec jednostek powiązanych	0,00	0,00
2. Zobowiązania wobec pozostałych jednostek, w których	2 554 037,03	2 553 431,77

jednostka posiada zaangażowanie w kapitale		
3. Zobowiązania wobec pozostałych jednostek	0,00	0,00
4. Fundusze specjalne	2 554 037,03	2 553 431,77
<b>IV. Rozliczenia międzyokresowe</b>	<b>5 819 891,65</b>	<b>5 866 247,74</b>
1. Ujemna wartość firmy	1 646 236,67	1 646 068,14
2. Inne rozliczenia międzyokresowe	42 924,71	42 924,71
<b>PASYWA RAZEM</b>	<b>768 558,91</b>	<b>768 558,91</b>

#### Rachunek zysków i strat Emitenta

Wyszczególnienie	Za okres od 01.01.2025 r. do 31.03.2025 r. (w zł)	Za okres od 01.01.2024 r. do 31.03.2024 r. (w zł)
<b>A. Przychody netto ze sprzedaży i zrównane z nimi, w tym:</b>	<b>19 756,10</b>	<b>506 161,45</b>
I. Przychody ze sprzedaży produktów	0,00	316 906,51
II. Zmiana stanu produktów (zwiększenie – wartość dodatnia, zmniejszenie – wartość ujemna)	0,00	189 254,94
III. Koszt wytworzenia produktów na własne potrzeby jednostki	0,00	0,00
IV. Przychody netto ze sprzedaży towarów	19 756,10	0,00
<b>B. Koszty działalności operacyjnej</b>	<b>65 657,79</b>	<b>464 919,92</b>
I. Amortyzacja	34 787,82	34 787,82
II. Zużycie materiałów i energii	16 062,09	50 177,21
III. Usługi obce	7 980,80	163 426,54
IV. Podatki i opłaty	0,00	777,00
V. Wynagrodzenia	6 827,08	180 204,28
VI. Ubezpieczenia społeczne i inne świadczenia	0,00	27 649,73
VII. Pozostałe koszty rodzajowe	0,00	7 897,34
VIII. Wartość sprzedanych towarów	0,00	0,00
<b>C. Zysk (strata) ze sprzedaży (A-B)</b>	<b>-45 901,69</b>	<b>41 241,53</b>
<b>D. Pozostałe przychody operacyjne</b>	<b>0,00</b>	<b>21 560,00</b>
I. Zysk z tytułu rozchodu niefinansowych aktywów trwałych	0,00	21 560,00
II. Dotacje	0,00	0,00
III. Aktualizacja wartości aktywów niefinansowych	0,00	0,00
IV. Inne przychody operacyjne	0,00	0,00
<b>E. Pozostałe koszty operacyjne</b>	<b>3 914,24</b>	<b>15 296,06</b>
I. Strata ze zbycia niefinansowych aktywów trwałych	0,00	0,00
II. Aktualizacja wartości aktywów niefinansowych	0,00	0,00
III. Inne koszty operacyjne	3 914,24	15 296,06
<b>F. Zysk (strata) z działalności operacyjnej (C+D-E)</b>	<b>-49 815,93</b>	<b>47 505,47</b>
<b>G. Przychody finansowe</b>	<b>0,00</b>	<b>40 000,00</b>
I. Dywidendy i udziały w zyskach	0,00	0,00
II. Odsetki	0,00	0,00
III. Zysk z tytułu rozchodu aktywów finansowych	0,00	40 000,00
IV. Aktualizacja wartości aktywów finansowych	0,00	0,00
V. Inne	0,00	0,00
<b>H. Koszty finansowe</b>	<b>0,00</b>	<b>40 545,04</b>
I. Odsetki	0,00	545,04

II. Strata ze tytułu rozchodu aktywów finansowych	0,00	0,00
III. Aktualizacja wartości aktywów finansowych	0,00	40 000,00
IV. Inne	0,00	0,00
<b>I. Zysk (strata) brutto (F+G-H)</b>	<b>-49 815,93</b>	<b>46 960,43</b>
<b>J. Podatek dochodowy</b>	<b>0,00</b>	<b>0,00</b>
<b>K. Pozostałe obowiązkowe zmniejszenia zysku (zwiększenia straty)</b>	<b>0,00</b>	<b>0,00</b>
<b>L. Zysk (strata) netto (I-J-K)</b>	<b>-49 815,93</b>	<b>46 960,43</b>

#### Rachunek przepływów pieniężnych Emitenta

Wyszczególnienie	Za okres od 01.01.2025 r. do 31.03.2025 r. (w zł)	Za okres od 01.01.2024 r. do 31.03.2024 r. (w zł)
<b>A. Przepływy środków pieniężnych z działalności operacyjnej</b>		
<b>I. Zysk (strata) netto</b>	<b>-49 815,93</b>	<b>-372 607,43</b>
<b>II. Korekty razem</b>	<b>86 150,79</b>	<b>-900 786,07</b>
1. Amortyzacja	34 787,82	34 787,82
2. Zyski (straty) z tytułu różnic kursowych	0,00	0,00
3. Odsetki i udziały w zyskach (dywidendy)	0,00	5 473,58
4. Zysk (strata) z działalności inwestycyjnej	0,00	0,00
5. Zmiana stanu rezerw	0,00	0,00
6. Zmiana stanu zapasów	0,00	0,00
7. Zmiana stanu należności	91 345,31	-34 425,35
8. Zmiana stanu zobowiązań krótkoterminowych, z wyjątkiem pożyczek i kredytów	-39 982,34	-896 930,58
9. Zmiana stanu rozliczeń międzyokresowych	0,00	-9 691,54
10. Inne korekty	0,00	0,00
<b>III. Przepływy pieniężne netto z działalności operacyjnej (I±II)</b>	<b>36 334,86</b>	<b>-1 273 393,50</b>
<b>B. Przepływy środków pieniężnych z działalności inwestycyjnej</b>		
<b>I. Wpływy</b>	<b>0,00</b>	<b>0,00</b>
1. Zbycie wartości niematerialnych i prawnych oraz rzeczowych aktywów trwałych	0,00	0,00
2. Zbycie inwestycji w nieruchomości oraz wartości niematerialne i prawne	0,00	0,00
3. Z aktywów finansowych	0,00	0,00
4. Inne wpływy inwestycyjne	0,00	0,00
<b>II. Wydatki</b>	<b>0,00</b>	<b>0,00</b>
1. Nabycie wartości niematerialnych i prawnych oraz rzeczowych aktywów trwałych	0,00	0,00
2. Inwestycje w nieruchomości oraz wartości niematerialne i prawne	0,00	0,00
3. Na aktywa finansowe, w tym:	0,00	0,00
5. Inne wydatki inwestycyjne	0,00	0,00
<b>III. Przepływy pieniężne netto z działalności inwestycyjnej (I-II)</b>	<b>0,00</b>	<b>0,00</b>
<b>C. Przepływy środków pieniężnych z działalności finansowej</b>		
<b>I. Wpływy</b>	<b>759,00</b>	<b>1 273 938,90</b>



1. Wpływy netto z wydania udziałów (emisji akcji) i innych instrumentów kapitałowych oraz dopłat do kapitału	0,00	0,00
2. Kredyty i pożyczki	759,00	437 066,43
3. Emisja dłużnych papierów wartościowych	0,00	0,00
4. Inne wpływy finansowe	0,00	836 872,47
<b>II. Wydatki</b>	<b>0,00</b>	<b>-5 473,58</b>
1. Nabycie udziałów (akcji) własnych	0,00	0,00
2. Dywidendy i inne wypłaty na rzecz właścicieli	0,00	0,00
3. Inne, niż wypłaty na rzecz właścicieli, wydatki z tytułu podziału zysku	0,00	0,00
4. Spłaty kredytów i pożyczek	0,00	0,00
5. Wykup dłużnych papierów wartościowych	0,00	0,00
6. Z tytułu innych zobowiązań finansowych	0,00	0,00
7. Płatności zobowiązań z tytułu umów leasingu finansowego	0,00	0,00
8. Odsetki	0,00	-5 473,58
9. Inne wydatki finansowe	0,00	0,00
<b>III. Przepływy pieniężne netto z działalności finansowej (I-II)</b>	<b>759,00</b>	<b>1 268 465,32</b>
<b>D. Przepływy pieniężne netto razem (A.III±B.III±C.III)</b>	<b>37 093,86</b>	<b>-4 928,18</b>
<b>E. Bilansowa zmiana stanu środków pieniężnych</b>	<b>37 093,86</b>	<b>-4 928,18</b>
<b>F. Środki pieniężne na początek okresu</b>	<b>131,83</b>	<b>205 475,23</b>
<b>G. Środki pieniężne na koniec okresu (F±D)</b>	<b>37 225,69</b>	<b>200 547,05</b>

## Zestawienie zmian w kapitale własnym Emitenta

Wyszczególnienie	Za okres od 01.01.2025 r. do 31.03.2025 r. (w zł)	Za okres od 01.01.2024 r. do 31.03.2024 r. (w zł)
<b>I. Kapitał (fundusz) własny na początek okresu (BO)</b>	<b>3 339 156,93</b>	<b>3 805 853,46</b>
<b>I.a. Kapitał (fundusz) własny na początek okresu (BO), po korektach</b>	<b>3 536 211,21</b>	<b>3 805 853,46</b>
<b>1. Kapitał (fundusz) podstawowy na początek okresu</b>	<b>1 247 943,50</b>	<b>1 247 943,50</b>
1.1. Zmiany kapitału (funduszu) podstawowego		0,00
1.2. Kapitał (fundusz) podstawowy na koniec okresu	1 247 943,50	1 247 943,50
<b>2. Kapitał (fundusz) zapasowy na początek okresu</b>	<b>2 297 435,62</b>	<b>2 297 435,62</b>
2.1. Zmiany kapitału (funduszu) zapasowego		0,00
2.2. Stan kapitału (funduszu) zapasowego na koniec okresu	2 297 435,62	2 297 435,62
<b>3. Kapitał (fundusz) z aktualizacji wyceny na początek okresu - zmiany przyjętych zasad (polityki) rachunkowości</b>	<b>0,00</b>	<b>0,00</b>
3.1. Zmiany kapitału (funduszu) z aktualizacji wyceny	0,00	0,00
3.2. Kapitał (fundusz) z aktualizacji wyceny na koniec okresu	0,00	0,00
<b>4. Pozostałe kapitały (fundusze) rezerwowe na początek okresu</b>	<b>0,00</b>	<b>0,00</b>



4.1. Zmiany pozostałych kapitałów (funduszy) rezerwowych	0,00	0,00
4.2. Pozostałe kapitały (fundusze) rezerwowe na koniec okresu	0,00	0,00
<b>5. Zysk (strata) z lat ubiegłych na początek okresu</b>	<b>-9 167,91</b>	<b>260 474,34</b>
5.1. Zysk z lat ubiegłych na początek okresu	0,00	260 474,34
5.2. Zysk z lat ubiegłych na początek okresu, po korektach	0,00	0,00
5.3. Zysk z lat ubiegłych na koniec okresu	0,00	260 474,34
5.4. Strata z lat ubiegłych na początek okresu	9 167,91	0,00
5.5. Strata z lat ubiegłych na początek okresu, po korektach	9 167,91	0,00
5.6. Strata z lat ubiegłych na koniec okresu	9 167,91	0,00
5.7. Zysk (strata) z lat ubiegłych na koniec okresu	-9 167,91	-260 474,34
<b>6. Wynik netto</b>	<b>-49 815,93</b>	<b>-372 607,43</b>
<b>II. Kapitał (fundusz) własny na koniec okresu (BZ)</b>	<b>3 486 395,28</b>	<b>3 433 246,03</b>
<b>III. Kapitał (fundusz) własny, po uwzględnieniu proponowanego podziału zysku (pokrycia straty)</b>	<b>3 486 395,28</b>	<b>3 433 246,03</b>

### 3. **INFORMACJE O ZASADACH PRZYJĘTYCH PRZY SPORZĄDZANIU RAPORTU, W TYM INFORMACJE O ZMIANACH W STOSOWANIU ZASAD (POLITYKI) RACHUNKOWOŚCI**

Spółka EKOPARK S.A. sporządza rachunek zysków i strat w wariantcie porównawczym. Rachunek przepływów pieniężnych sporządza się metodą pośrednią. W sprawozdaniu finansowym Spółka wskazuje zdarzenie gospodarcze zgodnie z ich treścią ekonomiczną. Wycena przychodu zapasów dokonywana jest w cenach zakupu brutto, a do wyceny rozchodu rzeczowych składników obrotowych stosowana jest metoda FIFO. Kwoty należne za sprzedane na zewnątrz towary i materiały ustalone przy zastosowaniu cen sprzedaży i skorygowane o udzielone rabaty. Spółka prowadzi koszty w układzie rodzajowym. Koszt sprzedanych towarów i materiałów obejmuje koszty bezpośrednio z nim związane. Spółka ustala przychody z wykonania niezakończonej usługi, w tym budowlanej, objętej umową, w okresie realizacji dłuższym niż 6 miesięcy, wykonanej na dzień bilansowy w istotnym stopniu, ustala się, na dzień bilansowy proporcjonalnie do stopnia zaawansowania usługi.

Przychody z wykonania niezakończonej usługi, w tym budowlanej, w okresie od dnia zawarcia umowy do dnia bilansowego – po odliczeniu przychodów, które wpłynęły na wynik finansowy w ubiegłych okresach sprawozdawczych – ustala się proporcjonalnie do stopnia jej zaawansowania. Stopień zaawansowania usługi mierzy się na podstawie obmiaru wykonanych prac. Pozostałe przychody i koszty operacyjne pośrednie związane z działalnością Spółki w zakresie m.in. zysków i strat z aktualizacji wyceny aktywów niefinansowych, utworzenie i rozwiązywanie rezerw na przyszłe ryzyko, przychody finansowe z tytułu odsetek, nadwyżki dodatnich różnic kursowych nad ujemnymi koszty finansowe z tytułu odsetek, nadwyżki ujemnych różnic kursowych nad dodatnimi. Środki trwałe wyceniane były według ceny nabycia lub kosztów poniesionych na ich wytworzenie, rozbudowę lub modernizację po pomniejszeniu o odpisy amortyzacyjne. Środki trwałe umarzane były proporcjonalnie od okresu ich użytkowania z zastosowaniem liniowej metody amortyzacji. Stosowane stawki amortyzacji były dostosowane do limitów wyznaczanych przez przepisy podatkowe. Wartości niematerialne i

prawne wyceniane były według cen nabycia i umarzane proporcjonalnie do okresu ich użytkowania zastosowaniem liniowej metody amortyzacji. Stosowane stawki amortyzacji były dostosowane do limitów wyznaczonych przez przepisy podatkowe.

Rzeczowe składniki aktywów obrotowych wycenia się według cen nabycia, zapasy materiałów, towarów wycenia się według cen zakupu. Rozchód materiałów i towarów z magazyny wycenia się według cen zakupu. Produkty wyrobów gotowych wycenia się na podstawie technologii wytworzenia, a odchylenia kosztów wytworzenia rozliczane są co miesiąc. Odchylenia produkcyjne, korygują koszt wytworzenia sprzedanych produktów. Należności wycenione zostały w kwocie wymagającej zapłaty. Nierozliczone na dzień bilansowy należności w walutach obcych wyceniono według kursu obowiązującego na dzień wyceny średniego kursu ustalonego dla danej waluty przez narodowy Bank Polski. Różnice kursowe od należności wyrażonych w walutach obcych przy zapłacie zalicza się odpowiednio: ujemne do kosztów finansowych i dodatnie do przychodów finansowych. Środki pieniężne wykazuje się w wartości nominalnej. Wyrażone w walutach obcych wycenia się na dzień bilansowy według kursu obowiązującego na dzień wyceny średniego kursu ustalonego dla danej waluty przez Narodowy Bank Polski. Rozliczenia międzyokresowe czynne dokonywane są, jeżeli koszty poniesione dotyczą przyszłych okresów sprawozdawczych. Kapitał (fundusz) podstawowy ujmuje się w księgach rachunkowych w wartościach nominalnej według ich rodzajów i zasad określonych przepisami prawa i umowy spółki.

Kapitał zapasowy tworzony jest z podziału zysku. Rezerwy tworzy się na pewne lub o dużym przyszłym stopniu prawdopodobieństwa zobowiązania i wycenia się na dzień bilansowy w wiarygodnie oszacowanej wartości. Rezerwy zalicza się odpowiednio do pozostałych kosztów operacyjnych, kosztów finansowych, zależnie od okoliczności, z którymi przyszłe zobowiązania się wiążą. Zobowiązania wycenia się na dzień bilansowy w kwocie wymagającej zapłaty. Jeżeli termin wymagalności przekracza jeden rok do daty bilansowej, salda tych zobowiązań z wyjątkiem zobowiązań z tytułu dostaw i usług wykazuje się jako długoterminowe. Pozostałe części sald wykazywane są jako krótkoterminowe. Nierozliczone na dzień bilansowy zobowiązania w walutach obcych wyceniono według kursu obowiązującego na dzień wyceny średniego kursu ustalonego dla danej waluty przez Narodowy Bank Polski. Różnice kursowe od zobowiązań wyrażonych w walutach obcych przy uregulowaniu zalicza się odpowiednio: ujemne do kosztów finansowych i dodatnie do przychodów finansowych. Rozliczenia międzyokresowe kosztów dokonywane są w wysokości prawdopodobnych zobowiązań przypadających na bieżący okres sprawozdawczy, rozliczenia międzyokresowe przychodów dokonywane są z zachowaniem zasad ostrożności.

Jednostka stosuje zasadę ciągłości (art. 5 ust. 1 ustawy o rachunkowości);

- operacje gospodarcze są grupowane według jednolitej metody w kolejnych latach obrotowych,
- ustala wynik finansowy oraz sporządza sprawozdania tak, aby za kolejne lata informacje były porównywalne.

Inwentaryzacja przeprowadzana jest zgodnie z art. 26 ustawy o rachunkowości w drodze: spisu z natury, wyceny tych ilości, porównywania wartości z danymi ksiąg rachunkowych, otrzymania od banków i uzyskania od kontrahentów potwierdzeń prawidłowości stanu wykazanego w księgach rachunkowych jednostki.

W zakresie polityki rachunkowości nie nastąpiły zmiany powodujące przedstawianie danych w inny sposób niż w poprzednich raportach.

#### **4. KOMENTARZ EMITENTA NA TEMAT OKOLICZONŚCI I ZDARZEŃ ISTOTNIE WPŁYWAJĄCYCH NA DZIAŁALNOŚĆ EMITENTA, JEGO SYTUACJĘ FINANSOWĄ I WYNIKI OSIĄGNIĘTE W DANYM KWARTALE**

W I kwartale 2025 r. EKOPARK S.A. wypracowała przychody netto ze sprzedaży i zrównane z nimi na poziomie 19.756,10 zł przy 506.161,45 zł uzyskanych w analogicznym okresie 2024 r., co oznacza spadek o ok. 96,10% r/r.

Koszty operacyjne Spółki, w okresie od stycznia do marca 2025 r., wyniosły 65.657,79 zł przy 464.919,92 zł uzyskanych w porównywanym okresie 2024 r.

Spółka odnotowała stratę netto w wysokości 49.815,93 zł wobec straty netto równej 46.940,43 zł, którą Emitent osiągnął w I kwartale 2024 r.

##### Istotne wydarzenia, które miały miejsce w omawianym okresie oraz do momentu publikacji raportu

Dnia 7 marca 2025 r., pomiędzy Spółką a Blue Oak Advisory sp. z o.o. z siedzibą we Wrocławiu, została obustronnie podpisana umowa o świadczenie usług Autoryzowanego Doradcy.

Dnia 10 marca 2025 r. zawarto umowę warunkową pomiędzy spółką zależną Emitenta Ekopark Operator sp. z o.o., a Wspólnotą Mieszkaniową w Kaliszu. Przedmiotem umowy jest realizacja programu optymalizacji energetycznej, obejmującego projektowanie, dostawę i montaż instalacji fotowoltaicznej oraz magazynu energii, a także modernizację źródeł energii cieplnej w budynku. Umowa została zawarta na czas realizacji jej przedmiotu. Realizacja inwestycji związanej z programem POE uzależniona jest od otrzymania przez Zamawiającego promesy zawarcia umowy o dofinansowanie w ramach grantu OZE (w terminie 6 miesięcy od podpisania umowy) realizowanego przez Bank Gospodarstwa Krajowego oraz podpisania umowy kredytowej na finansowanie wynagrodzenia Spółki Zależnej. W ciągu 14 dni od spełnienia warunków finansowych Emitent otrzyma zaliczkę 50% wartości zlecenia tj. 1 986 338,00 zł netto. Całkowita wartość wynagrodzenia Spółki wyniesie 3 972 675,00 zł netto.

Dnia 10 kwietnia 2025 r., Spółka powzięła informację, iż, zgodnie z dyspozycją art. 18 § 2 Kodeksu spółek handlowych w dniu 1 kwietnia 2025 r. Sąd Rejonowy dla m. st. Warszawy w Warszawie, XII Wydział Gospodarczy Krajowego Rejestru Sądowego wydał postanowienie o wykreśleniu z Krajowego Rejestru Sądowego danych Prezesa Spółki Roberta Olejnika, w związku z wyrokiem o sygn. II Aka 219/24 Sądu Apelacyjnego w Gdańsku z dnia 30 grudnia 2024 r. Wyrok dotyczył nieuregulowania zapłaty II etapu umowy z dnia 3 grudnia 2020 r. tj. nieuregulowania zapłaty za nabycie 500 000 akcji Emitenta. Dnia 1 maja 2025 r. Spółka poinformowała o uprawomocnieniu się powyższego postanowienia.

Dnia 7 maja 2025 r. została zawarta umowa warunkowa pomiędzy spółką zależną Emitenta Ekopark Operator sp. z o.o. z siedzibą w Lipienicy, a Spółdzielnią Mieszkaniową w Przeworsku. Przedmiotem Umowy jest realizacja pilotażowego programu optymalizacji energetycznej (POE) dla Spółdzielni Mieszkaniowej w Przeworsku. Spółka Zależna, w ramach Umowy POE, zobowiązuje się do dostawy i instalacji urządzeń zapewniających energię ciepłą i elektryczną, serwisowania systemu przez 10 lat oraz pośredniczenia w uzyskaniu umów z agregatorem energetycznym. W okresie obowiązywania Umowy POE, Spółka Zależna zobowiązuje się do dostarczenia ciepła CO i CW do budynku w cenie 0,00 zł dla Zamawiającego. Realizacja Umowy POE uzależniona jest od otrzymania przez Zamawiającego promesy zawarcia umowy o dofinansowanie w ramach grantu OZE (w terminie 6 miesięcy od podpisania Umowy POE) realizowanego przez Bank Gospodarstwa Krajowego oraz podpisania umowy kredytowej. Całkowita wartość kontraktu Spółki wyniesie 1 867 380,00 zł netto.

**Wpływ działań wojennych prowadzonych na terytorium Ukrainy na sytuację Spółki**

Spółka, w związku z konfliktem zbrojnym na terytorium Ukrainy, nie zidentyfikowała istotnych czynników ryzyka, które mogłyby negatywnie wpłynąć na jej działalność operacyjną, wyniki finansowe ani sytuację materialną Emitenta. Niemniej jednak działania wojenne prowadzone na terytorium Ukrainy mogą mieć wpływ na współpracę Spółki z ukraińskimi partnerami w ramach projektu CESTA SYNERGOATOM. Konflikt zbrojny może ograniczać dostępność zasobów ludzkich i technicznych, powodować zakłócenia w komunikacji i logistyce, a także utrudniać realizację wspólnych badań oraz prac rozwojowych. W ocenie Zarządu, ryzyko to nie stanowi obecnie istotnego zagrożenia i nie wpływa na bieżącą działalność operacyjną Emitenta.

***5. JEŻELI EMITENT PRZEKAZYWAŁ DO PUBLICZNEJ WIADOMOŚCI PROGNOZY WYNIKÓW FINANSOWYCH - STANOWISKO ODNOŚNIE MOŻLIWOŚCI ZREALIZOWANIA PUBLIKOWANYCH PROGNOZ WYNIKÓW NA DANY ROK W ŚWIEŁLE WYNIKÓW ZAPREZENTOWANYCH W DANYM RAPORCIE KWARTALNYM***

Emitent nie przekazywał do wiadomości publicznej prognoz wyników finansowych za okres objęty niniejszym raportem.

***6. W PRZYPADKU GDY DOKUMENT INFORMACYJNY EMITENTA ZAWIERAŁ INFORMACJE, O KTÓRYCH MOWA W § 10 PKT 13a ZAŁĄCZNIKA NR 1 DO REGULAMINU ASO – OPIS STANU REALIZACJI DZIAŁAŃ I INWESTYCJI EMITENTA ORAZ HARMONOGRAMU ICH REALIZACJI***

Zarząd Spółki EKOPARK S.A. informuje, iż Dokument Informacyjny Emitenta nie zawierał informacji, o których mowa w § 10 pkt 13a Załącznika nr 1 do Regulaminu ASO.

***7. JEŻELI W OKRESIE OBJĘTYM RAPORTEM EMITENT PODEJMOWAŁ W OBSZARZE ROZWOJU PROWADZONEJ DZIAŁALNOŚCI INICJATYWY NASTAWIONE NA WPROWADZENIE ROZWIĄZAŃ INNOWACYJNYCH W PRZEDSIĘBIORSTWIE – INFORMACJE NA TEMAT TEJ AKTYWNOŚCI***

W omawianym okresie Emitent nie prowadził działania w zakresie wprowadzania przedsięwzięć innowacyjnych m.in. Certyfikacji Bezpieczeństwa OZE i Nowych Technologii (CBOiNT) oraz Inteligentnego Terminalu Komunikacyjnego ITK POINT.

***8. OPIS ORGANIZACJI GRUPY KAPITAŁOWEJ, ZE WSKAZANIEM JEDNOSTEK PODLEGAJACYCH KONSOLIDACJI ORAZ JEDNOSTEK NIEOBJĘTYCH KONSOLIDACJĄ, Z PODANIEM W STOSUNKU DO KAŻDEJ Z NICH CO NAJMNIEJ NAZWY (FIRMY), FORMY PRAWNEJ, SIEDZIBY, PRZEDMIOTU DZIAŁALNOŚCI I UDZIAŁU EMITENTA W KAPITALE ZAKŁADOWYM I OGÓLNEJ LICZBIE GŁOSÓW***

Emitent jest spółką dominującą w stosunku do spółki Ekopark Operator Sp. z o.o. oraz Ekopark Operator ITK Sp. z o.o. Na podstawie art. 58 ust. 1 Ustawy o rachunkowości, tj. ze względu na nieistotność danych finansowych spółek zależnych, Spółka korzysta ze zwolnienia w zakresie sporządzania skonsolidowanych danych finansowych za okres objęty niniejszym raportem.

**Podstawowe informacje o spółce Ekopark Operator sp. z o.o.**

W dniu 26 lutego 2021 r. zawieszono Spółkę Ekopark Operator sp. z o.o. z siedzibą w Lipienicy, w której Emitent objął 70,00% udziałów. Dnia 23 marca 2021 r. zarejestrowano Spółkę w Krajowym Rejestrze Sądowym. Przedmiotem działalności Ekopark Operator sp. z o.o. jest pozostała działalność profesjonalna naukowa i techniczna, nigdzie indziej nie sklasyfikowana (PKD 74.90.Z).

Firma:	<b>Ekopark Operator sp. z o.o.</b>
Forma prawna:	Spółka z ograniczoną odpowiedzialnością
Siedziba:	Lipienica
Adres:	12, Lipienica, 87-410 Kowalewo Pomorskie
NIP:	5030085363
REGON:	388475389
KRS:	0000890772
Udział Emitenta w kapitale zakładowym*:	70,00%
Udział Emitenta w ogólnej liczbie głosów*:	70,00%

\*dane na dzień 31 marca 2025 r.

**Podstawowe informacje o spółce Ekopark Operator ITK Sp. z o.o.**

W dniu 21 marca 2023 r. zarejestrowano w Krajowym Rejestrze Sądowym Spółkę Ekopark Operator ITK sp. z o.o. z siedzibą w Lipienicy, w której Emitent objął 75,00% udziałów. Przedmiotem działalności Ekopark Operator ITK sp. z o.o. jest pozostała działalność profesjonalna naukowa i techniczna, nigdzie indziej nie sklasyfikowana (PKD 74.90.Z).

Firma:	<b>Ekopark Operator ITK Sp. z o.o.</b>
Forma prawna:	Spółka z ograniczoną odpowiedzialnością
Siedziba:	Lipienica
Adres:	12, Lipienica, 87-410 Kowalewo Pomorskie
NIP:	5030088284
REGON:	524794678
KRS:	0001026493
Udział Emitenta w kapitale zakładowym*:	75,00%
Udział Emitenta w ogólnej liczbie głosów*:	75,00%

\*dane na dzień 31 marca 2025 r.

9. **W PRZYPADKU, GDY EMITENT TWORZY GRUPĘ KAPITAŁOWĄ I NIE SPORZĄDZA SKONSOLIDOWANYCH SPRAWOZDAŃ FINANSOWYCH LUB SKONSOLIDOWANE SPRAWOZDANIA FINANSOWE NIE OBEJMUJĄ DANYCH WSZYSTKICH JEDNOSTEK ZALEŻNYCH – WSKAZANIE PRZYCZYN NIESPORZĄDZANIA SPRAWOZDAŃ SKONSOLIDOWANYCH PRZEZ PODMIOT DOMINUJĄCY LUB PRZYCZYN ZWOLNIENIA Z KONSOLIDACJI W ODNIESIENIU DO KAŻDEJ JEDNOSTKI ZALEŻNEJ NIEOBJĘTEJ KONSOLIDACJĄ**



W okresie objętym niniejszym raportem Emitent korzystał ze zwolnienia z konsolidacji sprawozdania na podstawie art. 58 ust. 1 Ustawy o rachunkowości

**10. W PRZYPADKU GDY EMITENT TWORZY GRUPĘ KAPITAŁOWĄ I NIE SPORZĄDZA SKONSOLIDOWANYCH SPRAWOZDAŃ FINANSOWYCH LUB SKONSOLIDOWANE SPRAWOZDANIA FINANSOWE NIE OBEJMUJĄ DANYCH WSZYSTKICH JEDNOSTEK ZALEŻNYCH – WYBRANE DANE FINANSOWE SPÓŁEK ZALEŻNYCH EMITENTA NIEOBJĘTYCH KONSOLIDACJĄ, ZAWIERAJĄCE PODSTAWOWE POZYCJE KWARTALNEGO SPRAWOZDANIA FINANSOWEGO**

*Ekopark Operator sp. z o.o.*

Rachunek zysków i strat	Za okres od 01.01.2025 r. do 31.03.2025 r. (w zł)	Za okres od 01.01.2024 r. do 31.03.2024 r. (w zł)
Przychody netto ze sprzedaży produktów, towarów	119 756,10	0,00
Zysk/strata netto	35 105,68	-236
Bilans	Na dzień 31.03.2025 r. (w zł)	Na dzień 31.03.2024 r. (w zł)
Kapitały własne	59 644,47	-3316,24
Aktywa razem	559708,07	51052,25

*Ekopark Operator ITK sp. z o.o.*

Rachunek zysków i strat	Za okres od 01.01.2025 r. do 31.03.2025 r. (w zł)	Za okres od 01.01.2024 r. do 31.03.2024 r. (w zł)
Przychody netto ze sprzedaży produktów, towarów	9 000,00	9 000,00
Zysk/strata netto	1 992,99	-17 261,98
Bilans	Na dzień 31.03.2025 r. (w zł)	Na dzień 31.03.2024 r. (w zł)
Kapitały własne	977,94	18 203,25
Aktywa razem	95 758,92	101 332,21

**11. INFORMACJA O STRUKTURZE AKCJONARIATU EMITENTA, ZE WSKAZANIEM AKCJONARIUSZY POSIADAJĄCYCH CO NAJMNIEJ 5% GŁOSÓW NA WALNYM ZGROMADZENIU NA DZIEŃ 31 MARCA 2025 R. I DO DNIA SPORZĄDZENIA NINIEJSZEGO SPRAWOZDANIA**

**Wyszczególnienie akcjonariuszy posiadających co najmniej 5% udziału w kapitale zakładowym oraz w głosach na Walnym Zgromadzeniu na dzień 31 marca 2025 r.**

Akcjonariusz	Liczba akcji	Liczba głosów	Udział w kapitale zakładowym	Udział w ogólnej liczbie głosów
<b>Robert Olejnik z rodziną*</b>	2 976 200	3 708 700	23,85%	<b>26,60%</b>
<b>Agnieszka Czapla</b>	2 477 95	3 210 425	19,86%	<b>23,02%</b>
<b>Stefan Twardak</b>	2 605 135	2 605 135	20,88%	<b>18,67%</b>
<b>MKW Proinvest sp. z o.o.</b>	782 500	782 500	6,27%	<b>5,61%</b>
<b>Pozostali**</b>	3 637 675	3 637 675	29,14%	<b>26,10%</b>
<b>Suma</b>	<b>12 479 435</b>	<b>13 944 435</b>	<b>100,00%</b>	<b>100,00%</b>

*\*W dniu 10 grudnia 2021 r. Pan Robert Olejnik zawarł z żoną Dobromiłą Olejnik i Rafałem Olejnikiem porozumienie o którym mowa w art. 87 ust.1 pkt. 6 Ustawy o ofercie publicznej – prezentowany udział Roberta Olejnika wraz z rodziną obejmuje wszystkie akcje stron porozumienia*

*\*\* w tym podmiot pełniący funkcję Animatora Rynku, w wyniku realizacji obowiązku, o którym mowa w § 7 ust. 4 Regulaminu ASO*

*Źródło: Emitent*

**Wyszczególnienie akcjonariuszy posiadających co najmniej 5% udziału w kapitale zakładowym oraz w głosach na Walnym Zgromadzeniu na dzień sporządzenia niniejszego sprawozdania z działalności Zarządu EKOPARK S.A.**

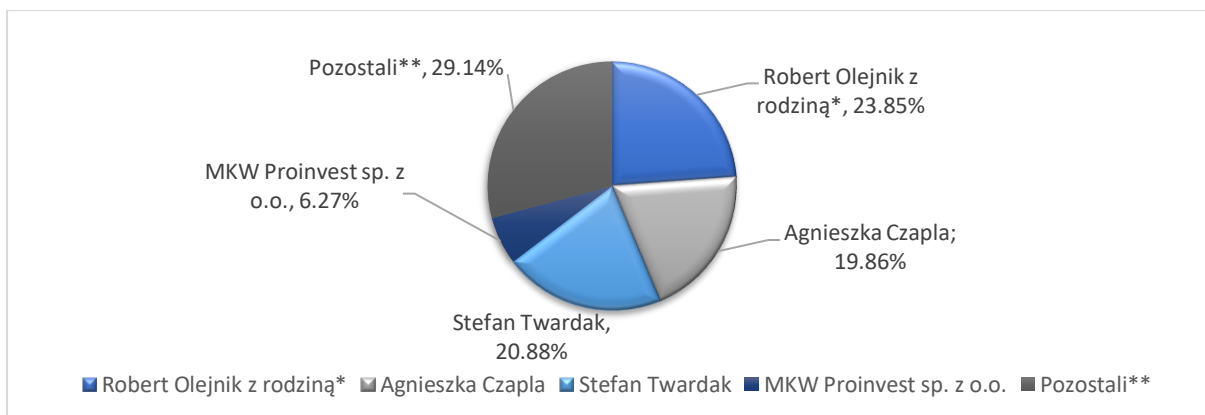
Akcjonariusz	Liczba akcji	Liczba głosów	Udział w kapitale zakładowym	Udział w ogólnej liczbie głosów
<b>Stefan Twardak</b>	4 501 955	5 234 455	36,07%	<b>37,54%</b>
<b>Robert Olejnik z rodziną*</b>	2 976 200	3 708 700	23,85%	<b>26,60%</b>
<b>MKW Proinvest sp. z o.o.</b>	782 500	782 500	6,27%	<b>5,61%</b>
<b>Pozostali*</b>	3 725 350	3 725 350	29,86%	<b>26,71%</b>
<b>Suma</b>	<b>12 479 435</b>	<b>13 944 435</b>	<b>100,00%</b>	<b>100,00%</b>

*\*W dniu 10 grudnia 2021 r. Pan Robert Olejnik zawarł z żoną Dobromiłą Olejnik i Rafałem Olejnikiem porozumienie o którym mowa w art. 87 ust.1 pkt. 6 Ustawy o ofercie publicznej – prezentowany udział Roberta Olejnika wraz z rodziną obejmuje wszystkie akcje stron porozumienia*

*\*\* w tym podmiot pełniący funkcję Animatora Rynku, w wyniku realizacji obowiązku, o którym mowa w § 7 ust. 4 Regulaminu ASO*

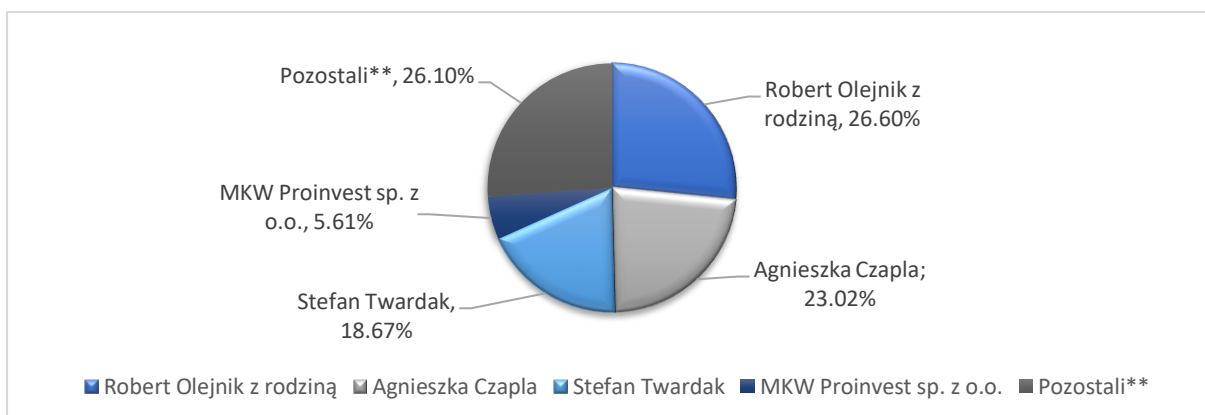
*Źródło: Emitent*



**Struktura własnościowa Spółki - udział w kapitale zakładowym na dzień 31 marca 2025 r.**


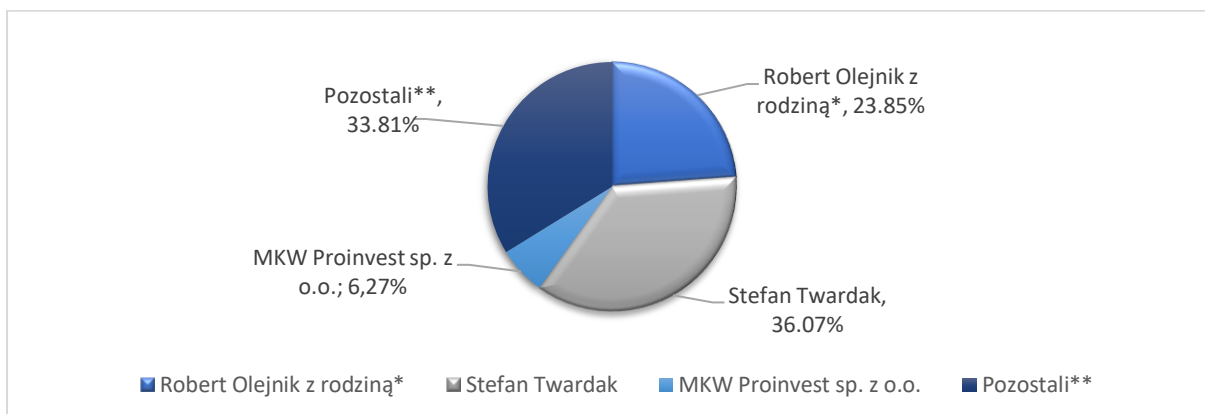
\*W dniu 10 grudnia 2021 r. Pan Robert Olejnik zawarł z żoną Dobromiłą Olejnik i Rafałem Olejnikiem porozumienie o którym mowa w art. 87 ust.1 pkt. 6 Ustawy o ofercie publicznej – prezentowany udział Roberta Olejnika wraz z rodziną obejmuje wszystkie akcje stron porozumienia

\*\*w tym podmiot pełniący funkcję Animatora Rynku, w wyniku realizacji obowiązku, o którym mowa w § 7 ust. 4 Regulaminu ASO  
Źródło: Emitent

**Struktura własnościowa Spółki - udział w ogólnej liczbie głosów na WZ na dzień 31 marca 2025 r.**


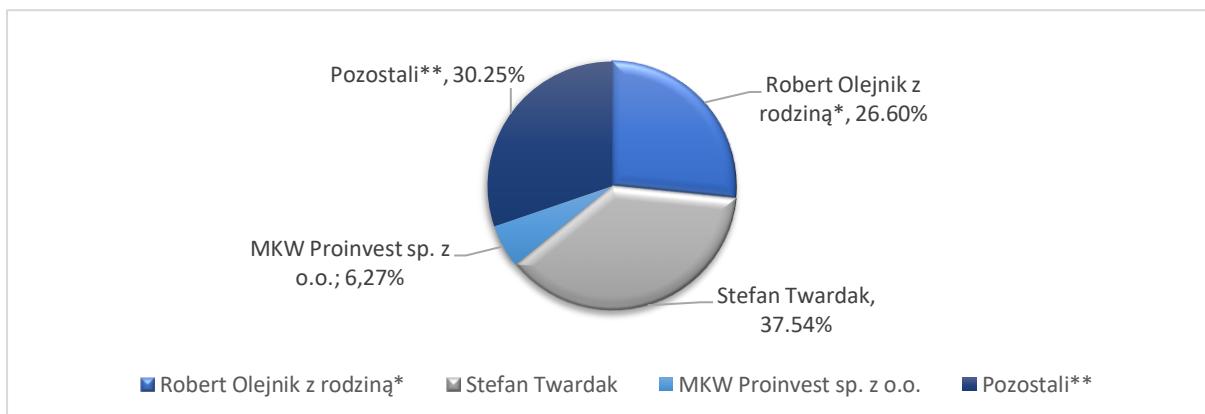
\*W dniu 10 grudnia 2021 r. Pan Robert Olejnik zawarł z żoną Dobromiłą Olejnik i Rafałem Olejnikiem porozumienie o którym mowa w art. 87 ust.1 pkt. 6 Ustawy o ofercie publicznej – prezentowany udział Roberta Olejnika wraz z rodziną obejmuje wszystkie akcje stron porozumienia

\*\* w tym podmiot pełniący funkcję Animatora Rynku, w wyniku realizacji obowiązku, o którym mowa w § 7 ust. 4 Regulaminu ASO  
Źródło: Emitent

**Struktura własnościowa Emitenta - udział w kapitale zakładowym na dzień sporządzenia raportu**


\* W dniu 10 grudnia 2021 r. Pan Robert Olejnik zawarł z żoną Dobromiłą Olejnik i Rafałem Olejnikiem porozumienie o którym mowa w art. 87 ust.1 pkt. 6 Ustawy o ofercie publicznej – prezentowany udział Roberta Olejnika wraz z rodziną obejmuje wszystkie akcje stron porozumienia

\*\* w tym podmiot pełniący funkcję Animatora Rynku, w wyniku realizacji obowiązku, o którym mowa w §7 ust. 4 Regulaminu ASO  
Źródło: Emitent

**Struktura własnościowa Emitenta - udział w ogólnej liczbie głosów na WZ na dzień sporządzenia raportu**


\* W dniu 10 grudnia 2021 r. Pan Robert Olejnik zawarł z żoną Dobromiłą Olejnik i Rafałem Olejnikiem porozumienie o którym mowa w art. 87 ust.1 pkt. 6 Ustawy o ofercie publicznej – prezentowany udział Roberta Olejnika wraz z rodziną obejmuje wszystkie akcje stron porozumienia

\*\* w tym podmiot pełniący funkcję Animatora Rynku, w wyniku realizacji obowiązku, o którym mowa w §7 ust. 4 Regulaminu ASO  
Źródło: Emitent

## 12. INFORMACJE DOTYCZĄCE LICZBY OSÓB ZATRUDNIONYCH PRZEZ EMITENTA, W PRZELICZENIU NA PEŁNE ETATY

Forma zatrudnienia	Liczba zatrudnionych	Liczba pełnych etatów
Umowa o pracę	1	1
Umowa o dzieło, zlecenie, inne	3	-