

BILANS

Sporządzony na dzień 30-06-2013 r. w złotych

	Aktywa	stan na	
		30.06.2012 r.	30.06.2013 r.
I	Kasa, operacje z Bankiem Centralnym	11 487 816,51	11 318 156,24
	1. W rachunku bieżącym	11 487 816,51	11 318 156,24
	2. Rezerwa obowiązkowa	0,00	0,00
	3. Inne środki	0,00	0,00
II	Dłużne papiery wartościowe uprawnione do redyskontowania w Banku Centralnym	0,00	0,00
III	Należności od sektora finansowego	186 066 701,43	689 385 065,66
	1. W rachunku bieżącym	33 798 565,25	96 856 823,10
	2. Terminowe	152 268 136,18	592 528 242,56
IV	Należności od sektora niefinansowego	966 079 257,90	1 309 940 532,95
	1. W rachunku bieżącym	13 332 758,48	7 351 488,25
	2. Terminowe	952 746 499,42	1 302 589 044,70
V	Należności od sektora budżetowego	0,00	2 731 288,09
	1. W rachunku bieżącym	0,00	2 731 288,09
	2. Terminowe	0,00	0,00
VI	Należności z tytułu zakupionych papierów wartościowych z otrzymanym przyrzeczeniem odkupu	0,00	0,00
VII	Dłużne papiery wartościowe	0,00	0,00
	1. Banków	0,00	0,00
	2. Budżetu Państwa i budżetów terenowych	0,00	0,00
	3. Pozostałe	0,00	0,00
VIII	Udziały lub akcje w jednostkach zależnych	3 000 000,00	2 444 000,00
	1. W instytucjach finansowych	3 000 000,00	2 444 000,00
	2. W pozostałych jednostkach	0,00	0,00
IX	Udziały lub akcje w jednostkach współzależnych	0,00	0,00
	1. W instytucjach finansowych	0,00	0,00
	2. W pozostałych jednostkach	0,00	0,00
X	Udziały lub akcje w jednostkach stowarzyszonych	0,00	0,00
	1. W instytucjach finansowych	0,00	0,00
	2. W pozostałych jednostkach	0,00	0,00
XI	Udziały lub akcje w innych jednostkach	7 500,00	8 500,00
	1. W instytucjach finansowych	0,00	0,00
	2. W pozostałych jednostkach	7 500,00	8 500,00
XII	Pozostałe papiery wartościowe i inne aktywa finansowe	3 557 294,45	613 492 182,22
XIII	Wartości niematerialne i prawne, w tym:	319 047,78	1 302 872,35
	- wartość firmy	0,00	0,00
XIV	Rzeczowe aktywa trwałe	26 221 926,23	26 031 431,84
XV	Inne aktywa	39 413 343,54	52 042 886,63
	1. Przejęte aktywa - do zbycia	232 000,00	7 453 000,00
	2. Pozostałe	39 181 343,54	44 589 886,63
XVI	Rozliczenia międzyokresowe	4 075 308,48	7 745 882,27
	1. Aktywa z tytułu odroczonego podatku dochodowego	3 373 847,00	6 706 323,00
	2. Pozostałe rozliczenia międzyokresowe	701 461,48	1 039 559,27
	Aktywa razem	1 240 228 196,32	2 716 442 798,25

BILANS

Sporządzony na dzień 30-06-2013 r. w złotych

	Pasywa	stan na	
		30.06.2012 r.	30.06.2013 r.
I	Zobowiązania wobec Banku Centralnego	0,00	0,00
	Zobowiązania wobec sektora finansowego	224 066 704,16	129 728 128,64
II	1. W rachunku bieżącym	33 267 584,20	142 721,68
	2. Terminowe	190 799 119,96	129 585 406,96
	Zobowiązania wobec sektora niefinansowego	802 752 551,12	2 196 507 184,78
	1. Rachunki oszczędnościowe, w tym:	709 271 134,53	1 995 206 412,35
III	a) bieżące	83 459 679,44	89 536 870,53
	b) terminowe	625 811 455,09	1 905 669 541,82
	2. Pozostałe, w tym:	93 481 416,59	201 300 772,43
	a) bieżące	37 302 776,52	58 433 607,08
	b) terminowe	56 178 640,07	142 867 165,35
	Zobowiązania wobec sektora budżetowego	57 246 152,40	137 217 033,63
IV	1. Bieżące	7 917 487,54	25 669 544,08
	2. Terminowe	49 328 664,86	111 547 489,55
V	Zobowiązania z tytułu sprzedanych papierów wartościowych z udzielonym przyrzeczeniem odkupu	0,00	0,00
VI	Zobowiązania z tytułu emisji dłużnych papierów wartościowych	10 224 396,12	50 316 008,81
VII	Inne zobowiązania z tytułu instrumentów finansowych	0,00	0,00
VIII	Fundusze specjalne i inne zobowiązania	10 409 355,07	14 952 259,32
	Koszty i przychody rozliczane w czasie oraz zastrzeżone	6 742 150,05	8 368 100,27
IX	1. Rozliczenia międzyokresowe kosztów	0,00	0,00
	2. Ujemna wartość firmy	0,00	0,00
	3. Pozostałe przychody przyszłych okresów oraz zastrzeżone	6 742 150,05	8 368 100,27
	Rezerwy	7 374 334,68	7 427 696,60
X	1. Rezerwa z tytułu odroczonego podatku dochodowego	1 811 807,00	2 045 439,00
	2. Pozostałe rezerwy	5 562 527,68	5 382 257,60
XI	Zobowiązania podporządkowane	0,00	0,00
XII	Kapitał (fundusz) podstawowy	7 430 320,00	11 141 480,00
XIII	Należne wpłaty na kapitał podstawowy (wielkość ujemna)	0,00	0,00
XIV	Akcje własne (wielkość ujemna)	0,00	0,00
XV	Kapitał (fundusz) zapasowy	104 652 235,72	150 099 741,69
XVI	Kapitał (fundusz) z aktualizacji wyceny	592 146,39	591 852,77
	Pozostałe kapitały (fundusze) rezerwowe	3 650 000,00	3 900 000,00
XVII	1. Fundusz ogólnego ryzyka bankowego	750 000,00	900 000,00
	2. Pozostałe	2 900 000,00	3 000 000,00
XVIII	Zysk (strata) z lat ubiegłych	0,00	0,00
XIX	Zysk (strata) netto	5 087 850,61	6 193 311,74
	Pasywa razem	1 240 228 196,32	2 716 442 798,25
	Współczynnik wypłacalności	11,02%	12,72%

Handwritten signature

Sporządził:
Jolanta Andrzejewska

STARSZY SPECJALISTA

Podpis:.....
Jolanta Andrzejewska

Data: 19 sierpień 2013 r.

Główny Księgowy Banku
Janina Roguska

DYREKTOR BIURA
Sprawozdawczości,
Rachunkowości i Rozliczeń
Główny Księgowy
Podpis:.....
Janina Roguska

Zarząd Banku

Prezes Zarządu - mgr Jan Bajno

V-ce Prezes Zarządu - mgr Elżbieta Kubuj

Członek Zarządu - mgr Małgorzata Denis

Członek Zarządu - Mieczysław Pruszyński

Jan Bajno
.....
Elżbieta Kubuj
.....
Małgorzata Denis
.....
Mieczysław Pruszyński
.....

RACHUNEK ZYSKÓW I STRAT

w złotych

	Treść informacji	Za okres	
		30.06.2012 r.	30.06.2013 r.
I	Przychody z tytułu odsetek	51 883 149,78	77 384 865,26
	1. Od sektora finansowego	4 060 318,88	14 401 767,03
	2. Od sektora niefinansowego	47 822 773,56	62 953 359,26
	3. Od sektora budżetowego	57,34	29 738,97
	4. Z papierów wartościowych o stałej kwocie dochodu	0,00	0,00
II	Koszty odsetek	27 033 818,39	56 681 045,76
	1. Od sektora finansowego	5 846 956,22	4 312 675,74
	2. Od sektora niefinansowego	19 958 975,94	48 976 460,23
	3. Od sektora budżetowego	1 227 886,23	3 391 909,79
III	Wynik z tytułu odsetek (I-II)	24 849 331,39	20 703 819,50
IV	Przychody z tytułu prowizji	3 767 649,95	3 466 550,67
V	Koszty prowizji	426 803,34	998 179,13
VI	Wynik z tytułu prowizji (IV-V)	3 340 846,61	2 468 371,54
VII	Przychody z udziałów lub akcji, pozostałych papierów wartościowych i innych instrumentów finansowych, o zmiennej kwocie dochodu	0,00	2 237 344,94
	1. Od jednostek zależnych	0,00	0,00
	2. Od jednostek współzależnych	0,00	0,00
	3. Od jednostek stowarzyszonych	0,00	0,00
	4. Od pozostałych jednostek	0,00	2 237 344,94
VIII	Wynik operacji finansowych	-416 604,80	-1 219 251,68
	1. Papierami wartościowymi i innymi instrumentami finansowymi	-416 604,80	-1 219 251,68
	2. Pozostałych	0,00	0,00
IX	Wynik z pozycji wymiany	202 215,10	215 379,52
X	Wynik działalności bankowej	27 975 788,30	24 405 663,82
XI	Pozostałe przychody operacyjne	2 775 128,22	5 597 682,66
XII	Pozostałe koszty operacyjne	363 262,74	3 332 235,85
XIII	Koszty działania banku	15 952 840,90	17 198 303,44
	1. Wynagrodzenia	8 580 426,14	8 169 749,77
	2. Ubezpieczenia i inne świadczenia	1 448 112,91	1 585 847,92
	3. Inne	5 924 301,85	7 442 705,75
XIV	Amortyzacja środków trwałych oraz wartości niematerialnych i prawnych	1 016 475,73	1 522 247,52
XV	Odpisy na rezerwy i aktualizacja wartości	10 345 699,18	4 377 949,26
	1. Odpisy na rezerwy celowe i na ogólne ryzyko bankowe	10 345 699,18	4 343 455,75
	2. Aktualizacja wartości aktywów finansowych	0,00	34 493,51
XVI	Rozwiązanie rezerw i aktualizacja wartości	4 737 508,64	4 855 872,33
	1. Rozwiązanie rezerw celowych i rezerw na ogólne ryzyko bankowe	4 737 508,64	4 855 872,33
	2. Aktualizacja wartości aktywów finansowych	0,00	0,00
XVII	Różnica wartości rezerw i aktualizacji (XV-XVI)	5 608 190,54	-477 923,07
XVIII	Wynik działalności operacyjnej	7 810 146,61	8 428 482,74
XIX	Wynik operacji nadzwyczajnych	0,00	0,00
	1. Zyski nadzwyczajne	0,00	0,00
	2. Straty nadzwyczajne	0,00	0,00
XX	Zysk (strata) brutto	7 810 146,61	8 428 482,74
XXI	Podatek dochodowy	2 722 296,00	2 235 171,00
XXII	Pozostałe obowiązkowe zmniejszenie zysku (zwiększenie straty)	0,00	0,00
XXIII	Zysk (strata) netto	5 087 850,61	6 193 311,74

clin

Sporządził:

Jolanta Andrzejewska


STARSZY SPECJALISTA

Podpis:..... Jolanta Andrzejewska

Główny Księgowy Banku

Janina Roguska

DYREKTOR BIURA
Sprawozdawczości,
Rachunkowości i Rozliczeń

Podpis:..... Główny Księgowy

Janina Roguska

Data: 19 sierpień 2013 r.

Zarząd Banku

Prezes Zarządu - mgr Jan Bajno

V-ce Prezes Zarządu - mgr Elżbieta Kubuj

Członek Zarządu - mgr Małgorzata Denis

Członek Zarządu - Mieczysław Pruszyński



ZESTAWIENIE ZMIAN W KAPITALE WŁASNYM

w złotych

	Treść informacji	Za okres	
		30.06.2012 r.	30.06.2013 r.
I	Kapitał własny na początek okresu (BO)	96 998 719,91	132 002 707,11
	- korekty błędów podstawowych	0,00	0,00
	Kapitał własny na początek okresu (BO), po korektach	96 998 719,91	132 002 707,11
	1. Kapitał (fundusz) podstawowy na początek okresu	7 078 780,00	7 722 300,00
	1.1. Zmiany kapitału (funduszu) podstawowego	351 540,00	3 419 180,00
	a) zwiększenia (z tytułu)	840 340,00	3 571 780,00
	- emisji akcji	0,00	0,00
	Wpłaty	840 340,00	3 571 780,00
	b) zmniejszenia (z tytułu)	488 800,00	152 600,00
	- umorzenia akcji	0,00	0,00
	Wyплаты	488 800,00	152 600,00
	1.2. Kapitał (fundusz) podstawowy na koniec okresu	7 430 320,00	11 141 480,00
	2. Należne wpłaty na początek kapitału podstawowego na początek okresu	0,00	0,00
	2.1. Zmiana należnych wpłat na poczet kapitału podstawowego	0,00	0,00
	a) zwiększenia (z tytułu)	0,00	0,00
	b) zmniejszenia (z tytułu)	0,00	0,00
	2.2. Należne wpłaty na poczet kapitału podstawowego na koniec okresu	0,00	0,00
	3. Akcje własne na początek okresu	0,00	0,00
	a) zwiększenie	0,00	0,00
	b) zmniejszenie	0,00	0,00
	3.1. Akcje własne na koniec okresu	0,00	0,00
	4. Kapitał (fundusz) zapasowy na początek okresu	86 227 279,60	120 038 260,72
	4.1. Zmiany kapitału (funduszu) zapasowego	18 424 956,12	30 061 480,97
	a) zwiększenia (z tytułu)	18 424 956,12	30 061 480,97
	- emisji akcji powyżej wartości nominalnej	0,00	0,00
	- podziału zysku (ustawowo)	5 308 695,95	9 023 097,35
	- podziału zysku (ponad wymaganą ustawowo minimalną wartość)	0,00	0,00
	- z funduszu z aktualizacji wyceny	513,92	293,62
	- inne (wpłata wpisowego)	13 115 746,25	21 038 090,00
	b) zmniejszenia (z tytułu)	0,00	0,00
	- pokrycia straty	0,00	0,00
	- inne (Decyzja Zarządu)	0,00	0,00
	4.2. Kapitał (fundusz) zapasowy na koniec okresu	104 652 235,72	150 099 741,69
	5. Kapitał (fundusz) z aktualizacji wyceny na początek okresu	592 660,31	592 146,39
	5.1. Zmiany kapitału (funduszu) z aktualizacji wyceny	-513,92	-293,62
	a) zwiększenie (z tytułu)	0,00	0,00
I.a	b) zmniejszenie (z tytułu)	513,92	293,62
	- zbycia lub likwidacji środków trwałych	513,92	293,62
	5.2. Kapitał (fundusz) z aktualizacji wyceny na koniec okresu	592 146,39	591 852,77
	6. Fundusz ogólnego ryzyka bankowego na początek okresu	750 000,00	750 000,00
	6.1. Zmiany funduszu ogólnego ryzyka bankowego	0,00	150 000,00
	a) zwiększenie (z tytułu)	0,00	150 000,00
	- podziału zysku	0,00	150 000,00
	b) zmniejszenie (z tytułu)	0,00	0,00
	6.2. Fundusz ogólnego ryzyka bankowego na koniec okresu	750 000,00	900 000,00
	7. Pozostałe kapitały (fundusze) rezerwowe na początek okresu	2 350 000,00	2 900 000,00
	7.1. Zmiany pozostałych kapitałów (funduszy) rezerwowych	550 000,00	100 000,00
	a) zwiększenia (z tytułu)	550 000,00	100 000,00
	- z podziału zysku	550 000,00	100 000,00
	b) zmniejszenia (z tytułu)	0,00	0,00

7.2. Pozostałe kapitały (fundusze) rezerwowe na koniec okresu	2 900 000,00	3 000 000,00
8. Zysk (strata) z lat ubiegłych na początek okresu	0,00	0,00
8.1. Zysk z lat ubiegłych na początek okresu	0,00	0,00
- korekty błędów podstawowych	0,00	0,00
8.2. Zysk z lat ubiegłych na początek okresu, po korektach	0,00	0,00
8.3. Zmiana zysku z lat ubiegłych	0,00	0,00
a) zwiększenie (z tytułu)	0,00	0,00
- podziału zysku z lat ubiegłych	0,00	0,00
b) zmniejszenie (z tytułu)	0,00	0,00
- podziału zysku netto	0,00	0,00
8.4. Zysk z lat ubiegłych na koniec okresu	0,00	0,00
8.5. Strata z lat ubiegłych na początek okresu	0,00	0,00
- korekty błędów podstawowych	0,00	0,00
8.6. Strata z lat ubiegłych na początek okresu, po korektach	0,00	0,00
8.7. Zmiana straty z lat ubiegłych	0,00	0,00
a) zwiększenie (z tytułu)	0,00	0,00
- przeniesienia straty z lat ubiegłych do pokrycia	0,00	0,00
b) zmniejszenie (z tytułu)	0,00	0,00
8.8. Strata z lat ubiegłych na koniec okresu	0,00	0,00
8.9. Zysk (strata) z lat ubiegłych na koniec okresu	0,00	0,00
9. Wynik netto	5 087 850,61	6 193 311,74
a) zysk netto	5 087 850,61	6 193 311,74
b) strata netto	0,00	0,00
II Kapitał własny na koniec okresu (BZ)	116 324 702,11	165 733 074,46
III Kapitał własny po uwzględnieniu proponowanego podziału zysku (pokrycia straty)	120 394 982,11	170 687 723,85

Sporządził:

Jolanta Andrzejewska

STARSZY SPECJALISTA

Podpis:.....*Jolanta Andrzejewska*

Główny Księgowy Banku

Janina Roguska

DYREKTOR BIURA
Sprawozdawczości,
Rachunkowości i Rozliczeń
Główny Księgowy

Podpis:.....*Janina Roguska*

Data: 19 sierpień 2013 r.

Zarząd Banku

Prezes Zarządu - mgr Jan Bajno

V-ce Prezes Zarządu - mgr Elżbieta Kubuj

Członek Zarządu - mgr Małgorzata Denis

Członek Zarządu - Mieczysław Pruszyński

.....
Janina Roguska
.....
Janina Roguska
.....

RACHUNEK PRZEPLÝWÓW PIENIĘŻNYCH

w złotych

	Treść informacji	Za okres	
		30.06.2012 r.	30.06.2013 r.
A	Przeplýwy środków pieniężnych z działalności operacyjnej		
I.	Zysk (strata) netto	5 087 850,61	6 193 311,74
	Korekty razem:	-39 715 479,51	16 465 468,78
	1. Amortyzacja	1 016 475,73	1 522 247,52
	2. Zyski (straty) z tytułu różnic kursowych	8 942,29	37 541,64
	3. Odsetki i udziały w zyskach (dywidendy)	0,00	0,00
	4. Zysk (strata) z działalności inwestycyjnej	-5 886 463,53	-4 671 500,67
	5. Zmiana stanu rezerw	1 022 307,95	-585 008,89
	6. Zmiana stanu dłużnych papierów wartościowych	15 304,80	0,00
	7. Zmiana stanu należności od sektora finansowego	17 773 392,22	-256 866 332,94
	8. Zmiana stanu należności od sektora niefinansowego i sektora budżetowego	-207 631 958,99	-221 362 855,85
	9. Zmiana stanu należności z tytułu zakupionych papierów wartościowych z otrzymanym przyrzeczeniem odkupu	0,00	0,00
II.	10. Zmiana stanu udziałów lub akcji, pozostałych papierów wartościowych i innych aktywów finansowych (handlowych)	-1 500 000,00	-608 904 128,07
	11. Zmiana stanu zobowiązań wobec sektora finansowego	61 669 022,38	-37 416 401,15
	12. Zmiana stanu zobowiązań wobec sektora niefinansowego i sektora budżetowego	98 289 997,13	1 116 891 048,73
	13. Zmiana stanu zobowiązań z tytułu sprzedanych papierów wartościowych z udzielonym przyrzeczeniem odkupu	0,00	0,00
	14. Zmiana stanu zobowiązań z tytułu papierów wartościowych	0,00	29 941 451,68
	15. Zmiana stanu innych zobowiązań	-3 977 891,63	-1 444 960,29
	16. Zmiana stanu rozliczeń międzyokresowych	-1 644 286,86	-913 388,16
	17. Zmiana stanu przychodów przyszłych okresów i zastrzeżonych	1 129 679,00	237 755,23
	18. Inne korekty	0,00	0,00
III.	Przeplýwy pieniężne netto z działalności operacyjnej (I+/-II)	-34 627 628,90	22 658 780,52
B	Przeplýwy środków pieniężnych z działalności inwestycyjnej		
	Wpływy	23 672 512,00	11 250 776,00
	1. Zbycie udziałów lub akcji w jednostkach zależnych	0,00	0,00
	2. Zbycie udziałów lub akcji w jednostkach współzależnych	0,00	0,00
	3. Zbycie udziałów lub akcji w jednostkach stowarzyszonych	0,00	0,00
I.	4. Zbycie udziałów lub akcji w innych jednostkach, pozostałych papierów wartościowych i innych aktywów finansowych (lokacyjnych)	0,00	0,00
	5. Zbycie wartości niematerialnych i prawnych oraz rzeczowych aktywów trwałych	23 672 512,00	11 250 776,00
	6. Inne wpływy inwestycyjne	0,00	0,00
	Wydatki	-1 919 952,23	-5 271 669,75
	1. Nabycie udziałów lub akcji w jednostkach zależnych	0,00	0,00
	2. Nabycie udziałów lub akcji w jednostkach współzależnych	0,00	0,00
	3. Nabycie udziałów lub akcji w jednostkach stowarzyszonych	0,00	0,00
II.	4. Nabycie udziałów lub akcji w innych jednostkach, pozostałych papierów wartościowych i innych aktywów finansowych (lokacyjnych)	0,00	0,00
	5. Nabycie wartości niematerialnych i prawnych oraz rzeczowych aktywów trwałych	-1 919 952,23	-5 271 669,75
	6. Inne wydatki inwestycyjne	0,00	0,00
III.	Przeplýwy pieniężne netto z działalności inwestycyjnej (I-II)	21 752 559,77	5 979 106,25

C Przepływy środków pieniężnych z działalności finansowej			
I.	Wpływy	13 956 086,25	24 609 870,00
	1. Zaciągnięcie długoterminowych kredytów od innych banków	0,00	0,00
	2. Zaciągnięcie długoterminowych pożyczek od innych niż banki instytucji finansowych	0,00	0,00
	3. Emisja dłużnych papierów wartościowych dla innych instytucji finansowych	0,00	0,00
	4. Zwiększenie stanu zobowiązań podporządkowanych	0,00	0,00
	5. Wpływy netto z emisji akcji i dopłat do kapitału	13 956 086,25	24 609 870,00
	6. Inne wpływy finansowe	0,00	0,00
II.	Wydatki	-488 800,00	-152 600,00
	1. Spłaty długoterminowych kredytów na rzecz innych banków	0,00	0,00
	2. Spłaty długoterminowych pożyczek na rzecz innych niż banki instytucji finansowych	0,00	0,00
	3. Wykup dłużnych papierów wartościowych od innych instytucji finansowych	0,00	0,00
	4. Z tytułu innych zobowiązań finansowych	0,00	0,00
	5. Płatności zobowiązań z tytułu umów leasingu finansowego	0,00	0,00
	6. Zmniejszenie stanu zobowiązań podporządkowanych	0,00	0,00
	7. Dywidendy i inne wypłaty na rzecz właścicieli	-488 800,00	-152 600,00
	8. Inne, niż wypłaty na rzecz właścicieli, wydatki z tytułu podziału zysku	0,00	0,00
	9. Nabycie akcji własnych	0,00	0,00
	10. Inne wydatki finansowe	0,00	0,00
III.	Przepływy pieniężne netto z działalności finansowej (I-II)	13 467 286,25	24 457 270,00
D	Przepływy pieniężne netto, razem (A.III+/-B.III+/-C.III)	592 217,12	53 095 156,77
E	Bilansowa zmiana stanu środków pieniężnych, w tym	583 274,83	53 057 615,13
	- zmiana stanu środków pieniężnych z tytułu różnic kursowych	-8 942,29	-37 541,64
F	Środki pieniężne na początek okresu	44 703 106,93	55 117 364,21
G	Środki pieniężne na koniec okresu (F+/-D), w tym	45 286 381,76	108 174 979,34
	- o ograniczonej możliwości dysponowania	0,00	79 214 427,19

Sporządził:

Jolanta Andrzejewska

STARSZY SPECJALISTA

Podpis:  Jolanta Andrzejewska

Główny Księgowy Banku


Janina Roguska

DYREKTOR BIURA
Sprawozdawczości,
Rachunkowości i Rozliczeń
Główny Księgowy

Podpis:  Janina Roguska

Data: 19 sierpień 2013 r.


Zarząd Banku

Prezes Zarządu - mgr Jan Bajno 

V-ce Prezes Zarządu - mgr Elżbieta Kubuj

Członek Zarządu - mgr Małgorzata Denis

Członek Zarządu - Mieczysław Pruszyński



POZYCJE POZABILANSOWE

Sporządzony na dzień 30-06-2013 r. w złotych

	Treść informacji	stan na	
		30.06.2012 r.	30.06.2013 r.
I.	Zobowiązania warunkowe udzielone i otrzymane	995 382 335,00	1 181 449 573,42
	1. Zobowiązania udzielone:	7 731 036,82	15 772 798,78
	a) finansowe	4 250 327,05	13 928 410,33
	b) gwarancyjne	3 480 709,77	1 844 388,45
	2. Zobowiązania otrzymane:	987 651 298,18	1 165 676 774,64
	a) finansowe	33 872 040,00	27 000 000,00
b) gwarancyjne	953 779 258,18	1 138 676 774,64	
II.	Zobowiązania związane z realizacją operacji kupna/sprzedaży	0,00	0,00
III.	Pozostałe	2 492 119,15	5 112 918,85

Sporządził:

Jolanta Andrzejewska
STARSZY SPECJALISTA

Podpis:.....
Jolanta Andrzejewska

Główny Księgowy Banku

Janina Roguska

DYREKTOR BIURA
Sprawozdawczości,
Rachunkowości i Rozliczeń
Główny Księgowy

Podpis:.....
Janina Roguska

Data: 19 sierpień 2013 r.

Zarząd Banku

Prezes Zarządu - mgr Jan Bajno

V-ce Prezes Zarządu - mgr Elżbieta Kubuj

Członek Zarządu - mgr Małgorzata Denis

Członek Zarządu - Mieczysław Pruszyński

