



RAPORT ROCZNY ZA 2016 ROK

easyCALL.pl S.A.



Warszawa, dnia 31 maja 2017 roku

Spis treści

1.	Informacje o Spółce	4
2.	Wybrane dane finansowe zawierające podstawowe pozycje rocznego sprawozdania finansowego.....	5
3.	Przyczyny nie sporządzania przez Spółkę skonsolidowanych sprawozdań finansowych.....	6
4.	Roczne sprawozdanie finansowe easyCALL.pl S.A. za rok obrotowy 2016	7
5.	Sprawozdanie Zarządu z działalności easyCALL.pl S.A. za rok 2016	34
6.	Oświadczenia Zarządu.....	43
7.	Opinia oraz raport podmiotu uprawnionego do badania sprawozdań finansowych o badanym rocznym sprawozdaniu finansowym.....	45
8.	Oświadczenie Zarządu w zakresie stosowania Dobrych Praktyk Spółek Notowanych na NewConnect.....	59

Szanowni Akcjonariusze i Inwestorzy,

w załączniku przekazuję Państwu Sprawozdanie Zarządu z działalności Spółki w roku 2016, Sprawozdanie finansowe wraz z opinią i raportem audytora. Spółka, pomimo niesprzyjającego otoczenia rynkowego poprawiła wyniki w stosunku do roku poprzedniego - zwiększając zarówno przychody jak i odnotowując zysk (w stosunku do starty w okresie poprzednim). Potwierdza to, iż przyjęta strategia związana z jednoczesną rozbudową i dywersyfikacją sieci i zasobów (w szczególności punktów styku międzyoperatorskich) oraz skupienie się na rozwoju sprzedaży przynosi wymierne skutki. W związku z powyższym Zarząd Spółki rekomendować będzie Walnemu Zgromadzeniu Wspólników wypłatę dywidendy z zysku za rok 2016.

W roku 2017 Spółka planuje rozpocząć prace badawczo-rozwojowe nad nowymi produktami, które rozszerzą ofertę biznesową easyCALL.pl. Wymagać będzie to dodatkowych nakładów, jednak zarząd zakłada finansowanie ich w całości z przychodów własnych w sposób, który nie będzie wymagał finansowania dłużnego. Spółka na podejmowane działania będzie starała się również pozyskiwać dotacje ze środków Unii Europejskiej.

Łącząc wyrazy szacunku,

Michał Jankowski

1. Informacje o Spółce

Adres siedziby: ul. Pianistów 2, 02-403 Warszawa
Pełna nazwa podmiotu: easyCALL.pl Spółka Akcyjna

Spółka została wpisana do rejestru przedsiębiorców przez Sąd Rejonowy dla m. st. Warszawy w Warszawie, XII Wydział Gospodarczy Krajowego Rejestru Sądowego pod nr KRS 342202 w dniu 25.11.2009 r.

Data utworzenia Spółki:

11.10.2006 r. – akt notarialny z dnia 11.10.2006 r. repertorium A nr 5354/2006 sporządzony przez notariusza Alicję Piątek z Kancelarii Notarialnej w Warszawie przy ul. Karatowej 7.

26.10.2009 r. – przekształcenie w Spółkę Akcyjną. Akt notarialny z dnia 26.10.2009 r. repertorium A nr 1493/2009 sporządzony przez notariusz Renatę-Izdebską Skwara z Kancelarii Notarialnej w Warszawie przy ulicy Siennej 86 lok. 134.

Spółka została utworzona na czas nieokreślony.

Podstawowy przedmiot działalności według PKD 61.10.Z – Działalność w zakresie telekomunikacji przewodowej.

Władze Spółki:

W okresie od 01.01.2016 r. do 31.12.2016 r. Zarząd pracował w składzie:

Michał Jakubowski – Prezes Zarządu,
Piotr Hubert Mazurkiewicz – członek Zarządu.

Rada Nadzorcza:

W okresie od 01.01.2016 r. do 31.12.2016 r. skład Rady Nadzorczej przedstawiał się następująco:

- Łukasz Paweł Tylec,
- Michał Aszychmin,
- Piotr Tomasz Jakubowski,
- Joanna Helena Jakubowska,
- Robert Stanisław Rybski.

Na dzień 31.12.2016 r. 5% udział w kapitale zakładowym Spółki przekroczyli:

- Piotr Hubert Mazurkiewicz (27,66%),
- Michał Paweł Jakubowski (55,32%).

2. Wybrane dane finansowe zawierające podstawowe pozycje rocznego sprawozdania finansowego

Tabela. Wybrane dane finansowe zawierające podstawowe pozycje rocznego sprawozdania finansowego przeliczone w Euro

Wybrane dane finansowe	Za okres 01.01.2016 r. 31.12.2016 r. PLN	Za okres 01.01.2015 r. 31.12.2015 r. PLN	Za okres 01.01.2016 r. 31.12.2016 r. EURO	Za okres 01.01.2015 r. 31.12.2015 r. EURO
Przychody ze sprzedaży ogółem	20 318 857,49	16 630 009,47	4 592 870,14	3 902 384,01
Zysk (strata) z działalności operacyjnej	222 551,26	- 544 674,98	50 305,44	- 127 812,97
Zysk (strata) brutto	259 525,55	- 568 211,56	58 663,10	- 133 336,05
Zysk (strata) netto	194 879,55	- 465 288,56	44 050,53	- 109 184,22
Przepływy netto z działalności operacyjnej	437 208,65	- 999 040,50	52 991,41	- 234 434,00
Przepływy netto z działalności inwestycyjnej	- 6 838,58	- 271 690,79	- 1 545,79	- 63 754,73
Przepływy netto z działalności finansowej	28,79	- 227 346,24	6,50	- 53 348,88
Przepływy netto razem	430 398,86	- 1 498 077,53	97 287,26	- 351 537,61
Aktywa trwałe	499 093,21	977 357,15	112 814,92	229 345,81
Aktywa obrotowe	4 047 234,23	3 962 305,17	914 835,95	929 791,19
Aktywa razem	4 546 327,44	4 939 662,32	1 027 650,87	1 159 137,00
Należności krótkoterminowe	2 909 824,46	2 905 822,60	657 736,09	681 877,88
Należności długoterminowe	33 000,00	46 576,75	7 459,31	10 929,66
Inwestycje krótkoterminowe	1 012 580,70	582 181,84	228 883,52	136 614,30
Zobowiązania długoterminowe	-	-	-	-
Kapitał własny	2 922 837,44	2 727 957,89	660 677,54	640 140,30
Kapitał zakładowy	121 130,00	121 130,00	28 424,26	28 424,26

Wybrane dane finansowe przedstawione w powyższej tabeli przeliczono według średniego kursu ogłoszonego przez Prezesa NBP na dzień bilansowy, tj. na dzień 31.12.2015 r. i na dzień 31.12.2016 r.

31.12.2016 r.	4,4240 PLN za 1 EUR
31.12.2015 r.	4,2615 PLN za 1 EUR

3. Przyczyny nie sporządzania przez Spółkę skonsolidowanych sprawozdań finansowych

Emitent nie jest uczestnikiem grupy kapitałowej jak również nie jest jednostką dominującą wobec jakiegokolwiek podmiotu. Z uwagi na powyższe Emitent nie jest objęty obowiązkiem wynikającym § 5 ust. 2 zd. 2 Załącznika nr 3 do Regulaminu ASO „Informacje bieżące i okresowe przekazywane w alternatywnym systemie obrotu na rynku NewConnect” do składania skonsolidowanych sprawozdań finansowych.

4. Roczne sprawozdanie finansowe easyCALL.pl S.A. za rok obrotowy 2016

easyCALL.pl S.A.

Sprawozdanie finansowe za rok 2016

- wprowadzenie do sprawozdania finansowego
- rachunek zysków i strat
- bilans
- informacja dodatkowa
- zestawienie zmian w kapitale własnym
- rachunek przepływów pieniężnych
- sprawozdanie zarządu z działalności spółki

Warszawa 2017

Easycall.PL S.A.

Wprowadzenie do sprawozdania finansowego

Wprowadzenie do sprawozdania finansowego

sporządzonego na dzień 31 grudnia 2016

1) Nazwa (firma) i siedziba, podstawowy przedmiot działalności jednostki oraz wskazanie właściwego sądu lub innego organu prowadzącego rejestr.

Easycall.PL Spółka Akcyjna z siedzibą w Warszawie, ul. Pianistów 2. Podstawową działalnością firmy jest sprzedaż usług telekomunikacyjnych.

Spółka posiada wpis do Krajowego Rejestru Sądowego – Rejestru Przedsiębiorców pod numerem KRS 0000342202 w Sądzie Rejonowym w Warszawie, XII Wydział Gospodarczy KRS. Spółka posiada numer NIP 701-004-97-50 nadany przez Trzeci Urząd Skarbowy Warszawa - Śródmieście, oraz numer Regon 140738830.

2) Wskazanie czasu trwania działalności jednostki, jeżeli jest ograniczony.

Easycall.PL S.A. została powołana na czas nieokreślony.

3) Wskazanie okresu objętego sprawozdaniem finansowym.

Easycall.PL S.A. prezentuje sprawozdanie finansowe sporządzone na dzień 31 grudnia 2016, sprawozdanie obejmuje okres od 1.01.2016 r. do 31.12.2016r.

4) Wskazanie, że sprawozdanie finansowe zawiera dane łączne, jeżeli w skład jednostki wchodzi wewnętrzne jednostki organizacyjne sporządzające samodzielne sprawozdania finansowe.

W bieżącym roku obrotowym (okresie sprawozdawczym) w skład jednostki nie wchodziły wewnętrzne jednostki organizacyjne zobowiązane do sporządzania samodzielnego sprawozdania finansowego, jednostka nie była zobowiązana do sporządzenia łącznego sprawozdania finansowego.

5) Wskazanie, czy sprawozdanie finansowe zostało sporządzone przy założeniu kontynuowania działalności gospodarczej przez jednostkę w dającej się przewidzieć przyszłości oraz czy nie istnieją okoliczności wskazujące na zagrożenie kontynuowania przez nią działalności.

Na dzień sporządzenia sprawozdania finansowego nie są znane zdarzenia, które mogłyby zagrażać kontynuowaniu przez jednostkę działalności w okresie najbliższych 12 miesięcy w niezmienionym zakresie.

6) W przypadku sprawozdania finansowego sporządzonego za okres, w ciągu którego nastąpiło połączenie, wskazanie, że jest to sprawozdanie finansowe sporządzone po połączeniu spółek, oraz wskazanie zastosowanej metody rozliczenia połączenia (nabycia, łączenia udziałów).

W okresie sprawozdawczym nie wystąpiły w/w zdarzenia.



7) Omówienie przyjętych zasad (polityki) rachunkowości, w tym metod wyceny aktywów i pasywów (także amortyzacji), pomiaru wyniku finansowego oraz sposobu sporządzenia sprawozdania finansowego w zakresie, w jakim ustawa pozostawia jednostce prawo wyboru.

1. Podstawowe założenia

Spółka sporządza sprawozdanie finansowe według Ustawy z dnia 29 września 1994r. o rachunkowości.

2. Utrata wartości aktywów

Na dzień bilansowy Spółka dokonuje oceny aktywów pod kątem istnienia przesłanek wskazujących na utratę ich wartości. W razie konieczności dokonywane są odpisy aktualizujące wartość danego aktywa. Odpisy aktualizujące ujmowane są w rachunku zysków i strat.

3. Rzeczowe aktywa trwałe

Rzeczowe aktywa trwałe wykazywane są według ceny nabycia lub kosztu wytworzenia pomniejszonych o umorzenie oraz wszelkie odpisy aktualizujące z tytułu utraty wartości. Wartość początkowa środków trwałych obejmuje ich cenę nabycia powiększoną o wszystkie koszty bezpośrednio związane z doprowadzeniem składnika aktywów do miejsca i stanu, jakie są niezbędne, aby były zdolne do używania. Koszty poniesione po dacie oddania środka trwałego do używania, takie jak koszty napraw, konserwacji obciążają rachunek zysków i strat w momencie ich poniesienia.

Poprawność stosowanych okresów i stawek amortyzacji jest okresowo weryfikowana, nie rzadziej niż na dzień bilansowy, a ewentualna korekta odpisów amortyzacyjnych jest dokonywana w następnych okresach amortyzacyjnych. Amortyzacja jest obliczana metodą liniową przez szacowany okres użytkowania danego środka trwałego.

Środki trwałe w budowie wyceniane są w wysokości ogółu kosztów pozostających w bezpośrednim związku z ich nabyciem lub wytworzeniem, pomniejszonych z tytułu utraty wartości. Środki trwałe w budowie są amortyzowane po zakończeniu ich budowy i oddaniu do użytkowania.

4. Wartości niematerialne i prawne

Składniki wartości niematerialnych nabyte w drodze odrębnej transakcji ujmowane są początkowo w koszcie. Po ujęciu początkowym wartości niematerialne wyceniane są według ceny nabycia lub kosztu wytworzenia pomniejszonych o umorzenie i odpisy z tytułu utraty wartości.

Amortyzacja wartości niematerialnych dokonywana jest metodą liniową w okresie odpowiadającym szacowanemu okresowi ich użytkowania. Poprawność stosowanych



okresów i stawek amortyzacji jest okresowo weryfikowana, przynajmniej na dzień bilansowy, a ewentualna korekta odpisów amortyzacyjnych jest dokonywana w następnych okresach amortyzacyjnych.

Nakłady na prace badawcze ujmowane są w koszty (w rachunku zysków i strat) w momencie ich poniesienia.

Składniki wartości niematerialnych wytworzone we własnym zakresie, powstałych w wyniku prac rozwojowych ujemuje się w bilansie wtedy, gdy jednostka jest w stanie udowodnić:

- a) możliwość, z technicznego punktu widzenia, ukończenia składnika wartości niematerialnych tak, aby nadawał się do użytkowania lub sprzedaży,
- b) zamiar ukończenia składnika oraz jego użytkowania lub sprzedaży,
- c) zdolność do użytkowania lub sprzedaży składnika wartości niematerialnych,
- d) sposób, w jaki składnik będzie generował prawdopodobne przyszłe korzyści ekonomiczne: między innymi spółka powinna udowodnić istnienie rynku na produkty powstające dzięki składnikowi wartości niematerialnych lub rynku na sam składnik, bądź użyteczność składnika w przypadku, gdy ma on być użytkowany przez spółkę,
- e) dostępność środków technicznych, finansowych i innych, które mają służyć ukończeniu prac rozwojowych oraz użytkowaniu lub sprzedaży składnika wartości niematerialnych oraz
- f) możliwość wiarygodnego ustalenia nakładów poniesionych w czasie prac rozwojowych, które można przyporządkować składnikowi wartości niematerialnych.

Koszty prac rozwojowych, które nie spełniają powyższych kryteriów są ujmowane w rachunku zysków i strat w okresie, w którym zostały poniesione.

Okres amortyzacji wartości niematerialnych wytworzonych we własnym zakresie nie przekracza 5 lat.

5. Aktywa i zobowiązania finansowe

Aktywa finansowe jednostka dzieli na cztery grupy:

- aktywa finansowe w wartości godziwej przez wynik finansowy,
- pożyczki i należności,
- aktywa finansowe utrzymywane do terminu wymagalności,
- aktywa dostępne do sprzedaży.

Aktywa finansowe początkowo rozpoznawane są w wartości godziwej, będącej ceną transakcji powiększoną o koszty transakcyjne z wyjątkiem aktywów finansowych wycenianych w wartości godziwej przez wynik finansowy. Późniejsza wycena aktywów zależy od ich klasyfikacji.

Aktywa zakwalifikowane do pierwszej i czwartej kategorii wyceniane są w wartości godziwej, a zmiany ich wartości rozpoznawane są w przychodach i kosztach finansowych. Aktywa z drugiej i trzeciej grupy wyceniane są w zamortyzowanym

koszcie, a zmiany ich wartości rozpoznawane są bezpośrednio w kapitale własnym.

Składnik aktywów finansowych zostaje usunięty z bilansu, gdy Spółka traci kontrolę nad prawami umownymi składającymi się na dany aktyw finansowych.

Wycena zobowiązań finansowych, podobnie jak w przypadku aktywów finansowych, uzależniona jest od ich zakwalifikowania do jednej z dwóch kategorii:

- zobowiązania finansowe w wartości godziwej przez wynik finansowy,
- pozostałe zobowiązania.

Początkowo pierwsza grupa rozpoznawana jest w wartości godziwej a koszty transakcyjne odnoszone są na wynik finansowy. Pozostałe zobowiązania rozpoznawane są w wartości godziwej powiększonej o koszty transakcyjne. Na dzień bilansowy jednostka wycenia zobowiązania w zależności od ich początkowego zakwalifikowania. Pozycje, które trafiły do pierwszej grupy są wyceniane w wartości godziwej (bez uwzględniania kosztów transakcyjnych). Pozostałe zobowiązania wyceniane są w zamortyzowanym koszcie (skorygowanej cenie nabycia). Zobowiązania finansowe usuwane są z bilansu, jeżeli obowiązek ich zapłaty wygasł lub został uregulowany.

6. Zapasy

Zapasy wyceniane są w cenie nabycia lub koszcie wytworzenia nie wyższych od cen ich sprzedaży netto na dzień bilansowy. Wartość netto jest różnicą między ceną sprzedaży dokonywanej w toku zwykłej działalności gospodarczej i kosztami niezbędnymi do doprowadzenia sprzedaży do skutku. Rozchód rzeczowych składników aktywów obrotowych odbywa się według cen nabycia poszczególnych partii. Wszystkie zapasy objęte są systematycznym przeglądem w zakresie ich przydatności i wartości rynkowej. W przypadku stwierdzenia potrzeby aktualizacji ich wartości, dokonywany jest odpis aktualizujący ich wartość w odpowiedniej wysokości.

Sprzęt do realizacji usług, który montowany jest u abonentów – odbiorców usług telekomunikacyjnych – w momencie aktywacji usługi są urządzeniami stanowiącymi własność Spółki i podlegają zwrotowi w przypadku rozwiązania umowy na świadczenie usług. Wartość tych urządzeń zamontowanych u abonentów podlega rozliczeniu w koszty przez okres 5-ciu lat i wykazywana jest w aktywach bilansu na koncie „339- Urządzenia własne przekazane do świadczenia usług”.

Spółka rozlicza w koszty wartość tych urządzeń przez okres 5 lat.

7. Należności z tytułu dostaw i usług

Należności z tytułu dostaw i usług ujmowane są w kosztach pierwotnie zafakturowanych, pomniejszonych o odpisy aktualizujące ich wartość. Spółka dokonuje odpisów aktualizujących wartość wtedy, gdy istnieją obiektywne dowody pozwalające stwierdzić, że nie będzie ona w stanie ściągnąć pełnej kwoty należności wynikającej z umowy. Odpis tworzony jest w wysokości różnicy pomiędzy wartością bilansową należności a wartością możliwą do odzyskania.



8. Środki pieniężne i ich ekwiwalenty

Środki pieniężne i ich ekwiwalenty ujmowane są w bilansie według wartości godziwej.

9. Przeliczanie pozycji wyrażonych w walucie obcej

Na dzień bilansowy aktywa i zobowiązania pieniężne wyrażone w walutach obcych są przeliczane na złote polskie przy zastosowaniu odpowiednio obowiązującego na koniec okresu sprawozdawczego średniego kursu ustalonego dla danej waluty przez Narodowy Bank Polski. Powstałe z przeliczenia różnice kursowe ujmowane są odpowiednio na pozycji przychodów lub kosztów finansowych.

Na potrzeby wyceny bilansowej na dzień 31.12.2016 przyjęto kursy:

EUR: 4,4240 ; USD: 4,1793

10. Podatek dochodowy oraz podatek od towarów i usług

a) bieżący podatek dochodowy

Zobowiązania i należności z tytułu bieżącego podatku dochodowego za okres bieżący i okresy poprzednie wycenia się w wysokości kwoty należnej zapłaty na rzecz organów podatkowych (podlegających zwrotowi) z zastosowaniem stawek podatkowych i przepisów podatkowych, które prawnie obowiązywały na dzień bilansowy.

b) odroczony podatek dochodowy

Na potrzeby sprawozdania finansowego, rezerwy oraz aktywa z tytułu odroczonego podatku dochodowego są tworzone w stosunku do wszystkich różnic przejściowych występujących na dzień bilansowy między wartością podatkową aktywów i zobowiązań a ich wartością bilansową wykazaną w sprawozdaniu.

Rezerwa na podatek odroczony ujmowana jest w odniesieniu do dodatnich różnic przejściowych.

Aktywa z tytułu podatku odroczonego ujmowane są w odniesieniu do ujemnych różnic przejściowych oraz niewykorzystanych strat podatkowych przeniesionych na następne lata, w takiej wysokości, w jakiej jest prawdopodobne, że zostanie osiągnięty dochód do opodatkowania, który pozwoli wykorzystać w/w różnice.

Aktywa z tytułu odroczonego podatku dochodowego oraz rezerwy na podatek odroczony, na dzień bilansowy wyceniane są z zastosowaniem stawek podatkowych, które według przewidywań obowiązywać będą w okresie, gdy składnik aktywów zostanie zrealizowany lub rezerwa rozwiązana.

c) podatek od towarów i usług

Aktywa, przychody i koszty ujmowane są po pomniejszeniu o wartość podatku od towarów i usług, z wyjątkiem sytuacji gdy podatek od towarów i usług zapłacony przy zakupie aktywów lub usług nie jest możliwy do odliczenia. W takich sytuacjach jest on ujmowany odpowiednio jako część kosztów nabycia składników aktywów lub jako część pozycji kosztowej. Kwota netto podatku od towarów i usług możliwa do uzyskania lub należna do zapłaty na rzecz organów podatkowych jest ujmowana w bilansie jako część należności lub zobowiązań.

EasyCall.PL S.A.

Wprowadzenie do sprawozdania finansowego

11. Przychody

Przychody rozpoznawane są w takiej wysokości, w jakiej jest prawdopodobne, że Spółka uzyska korzyści ekonomiczne związane z daną transakcją oraz gdy kwotę przychodów można wycenić w wiarygodny sposób. Przychody są ujmowane po pomniejszeniu o podatek od towarów i usług oraz upusty i rabaty.

12. Koszty

Koszty ewidencjonowane są w układzie rodzajowym. Koszty sprzedanych towarów, produktów i usług obejmują koszty bezpośrednio związane z wytworzeniem lub nabyciem sprzedanych towarów i usług.

Data sporządzenia: 30.05.2017r.

Sporządziła: Małgorzata Mikowska



Zarząd:

31.05.2017

Mikolaj Pukowat
Piotr Pukowat

EASYCALL.PL SA

RACHUNEK ZYSKÓW I STRAT

		2016.12.31	2015.12.31
A.	A. Przychody netto ze sprzedaży i zrównane z nimi, w tym:	20 318 857,49	16 630 009,47
	- od jednostek powiązanych		
I.	Przychody netto ze sprzedaży produktów	20 303 572,22	16 630 009,47
II.	Zmiana stanu produktów (zwiększenie-wartość dodatnia, zmniejszenie-wartość ujemna)		
III.	Koszt wytworzenia produktów na własne potrzeby jednostki		
IV.	Przychody netto ze sprzedaży towarów i materiałów	15 285,27	0,00
B.	B. Koszty działalności operacyjnej	19 977 125,37	17 801 017,74
I.	Amortyzacja	472 952,77	731 536,26
II.	Zużycie materiałów i energii	140 243,67	146 657,72
III.	Usługi obce	17 972 888,01	15 496 191,23
IV.	Podatki i opłaty, w tym:	88 632,89	81 090,36
	- podatek akcyzowy		
V.	Wynagrodzenia	1 093 295,29	1 106 463,87
VI.	Ubezpieczenia społeczne i inne świadczenia, w tym:	108 445,52	120 637,58
	- emerytalne		
VII.	Pozostałe koszty rodzajowe	90 526,90	118 440,72
VIII.	Wartość sprzedanych towarów i materiałów	10 140,32	0,00
C.	C. Zysk (strata) ze sprzedaży (A-B)	341 732,12	-1 171 008,27
D.	D. Pozostałe przychody operacyjne	315 127,55	2 753 113,17
I.	Zysk z tytułu rozchodu niefinansowych aktywów trwałych	0,00	0,00
II.	Dotacje		2 341 002,04
III.	Aktualizacja wartości aktywów niefinansowych		
IV.	Inne przychody operacyjne	315 127,55	412 111,13
E.	E. Pozostałe koszty operacyjne	434 308,41	2 126 779,88
I.	Strata z tytułu rozchodu niefinansowych aktywów trwałych	0,00	0,00
II.	Aktualizacja wartości aktywów niefinansowych	217 868,02	246 540,07
III.	Inne koszty operacyjne	216 440,39	1 880 239,81
F.	F. Zysk (strata) z działalności operacyjnej (C+D-E)	222 551,26	-544 674,98
G.	G. Przychody finansowe	400 969,72	22 053,27
I.	Dywidendy i udziały w zyskach, w tym:		
	a) od jednostek powiązanych, w tym:		
	- w których jednostka posiada zaangażowanie w kapitale		
	b) od jednostek pozostałych, w tym:		
	- w których jednostka posiada zaangażowanie w kapitale		
II.	Odsetki, w tym:	9 371,40	16 920,96
	- od jednostek powiązanych		
III.	Zysk z tytułu rozchodu aktywów finansowych, w tym:		
	- w jednostkach powiązanych		
IV.	Aktualizacja wartości aktywów finansowych		
V.	Inne	391 598,32	5 132,31
H.	H. Koszty finansowe	363 995,43	45 589,85
I.	Odsetki, w tym:	1 050,91	1 034,63
	- dla jednostek powiązanych		
II.	Strata z tytułu rozchodu aktywów finansowych, w tym:		4 850,00
	- w jednostkach powiązanych		
III.	Aktualizacja wartości aktywów finansowych		
IV.	Inne	362 944,52	39 705,22
I.	I. Zysk (strata) z działalności gospodarczej (F+G-H)	259 525,55	-568 211,56
J.	J. Podatek dochodowy	64 646,00	-102 923,00
K.	K. Pozostałe obowiązkowe zmniejszenia zysku (zwiększenia straty)		
N.	N. Zysk (strata) netto (K-L-M)	194 879,55	-465 288,56

Sporządziła: Małgorzata Mitkowska
Warszawa, dnia 30.05.2017r.

31.05.2017

Milena Jankowska
Piotr Kozłowski

EASYCALL.PL SA

Bilans

				STAN NA	
AKTYWA				2016.12.31	2015.12.31
A.	A.	A.	Aktywa trwałe	499 093,21	977 357,15
I.	I.	I.	Wartości niematerialne i prawne	0,32	338 599,99
	1.	1.	Koszty zakończonych prac rozwojowych		0,00
	2.	2.	Wartość firmy		0,00
	3.	3.	Inne wartości niematerialne i prawne	0,32	338 599,99
	4.	4.	Zaliczki na wartości niematerialne i prawne		
II.	II.	II.	Rzeczowe aktywa trwałe	340 112,89	467 560,41
	1.	1.	Środki trwałe	18 993,42	146 440,94
	a)	a)	grunty (w tym prawo użytkowania wieczystego gruntu)	0,00	0,00
			budynki, lokale, prawa do lokali i obiekty inżynierii lądowej i wodnej		
	b)	b)	urządzenia techniczne i maszyny	18 993,42	146 440,94
	c)	c)			
	d)	d)	środki transportu	0,00	
	e)	e)	inne środki trwałe		0,00
	2.	2.	Środki trwałe w budowie	321 119,47	321 119,47
	3.	3.	Zaliczki na środki trwałe w budowie	0,00	0,00
III.	III.	III.	Należności długoterminowe	33 000,00	46 576,75
	1.	1.	Od jednostek powiązanych		0,00
			Od pozostałych jednostek, w których jednostka posiada zaangażowanie w kapitale		0,00
	2.	2.	Od pozostałych jednostek	33 000,00	46 576,75
IV.	IV.	IV.	Inwestycje długoterminowe	0,00	0,00
	1.	1.	Nieruchomości	0,00	0,00
	2.	2.	Wartości niematerialne i prawne		
	3.	3.	Długoterminowe aktywa finansowe	0,00	
	a)	a)	w jednostkach powiązanych	0,00	0,00
			-udziały lub akcje		
			-inne papiery wartościowe		
			-udzielone pożyczki		
			-inne długoterminowe aktywa finansowe		
	b)	b)	w pozostałych jednostkach, w których jednostka posiada zaangażowanie w kapitale	0,00	0,00
			-udziały lub akcje		
			-inne papiery wartościowe		
			-udzielone pożyczki		
			-inne długoterminowe aktywa finansowe		
	c)	c)	w pozostałych jednostkach	0,00	0,00
			-udziały lub akcje		
			-inne papiery wartościowe		
			-udzielone pożyczki		
			-inne długoterminowe aktywa finansowe		
	4.	4.	Inne inwestycje długoterminowe		0,00
V.	V.	V.	Długoterminowe rozliczenia międzyokresowe	125 980,00	124 620,00
	1.	1.	Aktywa z tytułu odroczonego podatku dochodowego	125 980,00	124 620,00
	2.	2.	Inne rozliczenia międzyokresowe		
B.	B.	B.	Aktywa obrotowe	4 047 234,23	3 962 305,17
I.	I.	I.	Zapasy	118 473,38	473 260,20
	1.	1.	Materiały	0,00	
	2.	2.	Półprodukty i produkty w toku		
	3.	3.	Produkty gotowe		

Raport roczny za 2016 rok Spółki easyCALL.pl S.A.

	4.	Towary	99 293,11	86 825,15
	5.	Zaliczki na dostawy i usługi	19 180,27	386 435,05
II.	II.	Należności krótkoterminowe	2 909 824,46	2 905 822,60
	1.	Należności od jednostek powiązanych	0,00	
	a)	z tytułu dostaw i usług, o okresie spłaty:	0,00	
		-do 12 miesięcy		
		-powyżej 12 miesięcy		
	b)	inne		
	2.	Należności od pozostałych jednostek, w których jednostka posiada zaangażowanie w kapitale	0,00	0,00
	a)	z tytułu dostaw i usług, o okresie spłaty:	0,00	
		-do 12 miesięcy		
		-powyżej 12 miesięcy		
	b)	inne		
	3.	Należności od pozostałych jednostek	2 909 824,46	2 905 822,60
	a)	z tytułu dostaw i usług, o okresie spłaty:	2 625 482,61	2 755 670,35
		-do 12 miesięcy	2 625 482,61	2 755 670,35
		-powyżej 12 miesięcy		
	b)	z tytułu podatków, dotacji, ceł, ubezpieczeń społecznych i zdrowotnych oraz innych tytułów publicznoprawnych	283 669,69	136 035,47
	c)	inne	672,16	14 116,78
	d)	dochodzone na drodze sądowej		
III.	III.	Inwestycje krótkoterminowe	1 012 580,70	582 181,84
	1.	Krótkoterminowe aktywa finansowe	1 012 580,70	582 181,84
	a)	w jednostkach powiązanych	0,00	0,00
		-udziały lub akcje		
		-inne papiery wartościowe		
		-udzielone pożyczki		
		-inne długoterminowe aktywa finansowe		
	b)	w pozostałych jednostkach	0,00	0,00
		-udziały lub akcje		
		-inne papiery wartościowe		
		-udzielone pożyczki		
		-inne długoterminowe aktywa finansowe		
	c)	środki pieniężne i inne aktywa pieniężne	1 012 580,70	582 181,84
		-środki pieniężne w kasie i na rachunkach	102 688,30	582 181,84
		-inne środki pieniężne	909 892,40	
		-inne aktywa pieniężne		
	2.	Inne inwestycje krótkoterminowe		
IV.	IV.	Krótkoterminowe rozliczenia międzyokresowe	6 355,69	1 040,53
C. C.	C.	Należne wpłaty na kapitał (fundusz) podstawowy		
D. D.	D.	Udziały (akcje) własne		
		AKTYWA razem (suma poz. A i B i C i D)	4 546 327,44	4 939 662,32

Sporządziła: Małgorzata Mirkowska
Warszawa, dnia 30.05.2017r.

31.05.2017

Mieczysław St.
Piotr Rozubowski

[Signature]

Bilans

PASywa				STAN NA	
				2016.12.31	2015.12.31
A.	A.	A.	Kapitał (fundusz) własny	2 922 837,44	2 727 957,89
I.	I.	I.	Kapitał (fundusz) podstawowy	121 130,00	121 130,00
II.	II.	II.	Kapitał (fundusz) zapasowy, w tym:	3 072 116,45	3 072 116,45
			- nadwyżka wartości sprzedaży (wartości emisyjnej) nad wartością nominalną udziałów (akcji)		
III.	III.	III.	Kapitał (fundusz) z aktualizacji wyceny, w tym:	0,00	0,00
			- z tytułu aktualizacji wartości godziwej		
IV.	IV.	IV.	Pozostałe kapitały (fundusze) rezerwowe, w tym:	0,00	0,00
			- tworzone zgodnie z umową (statutem) spółki		
			- na udziały (akcje) własne		
V.	V.	V.	Zysk (strata) z lat ubiegłych	-465 288,56	
VI.	VI.	VI.	Zysk (strata) netto	194 879,55	-465 288,56
VII.	VII.	VII.	Odpis z zysku netto w ciągu roku obrotowego (wielkość ujemna)	0,00	0,00
B.	B.	B.	Zobowiązania i rezerwy na zobowiązania	1 623 490,00	2 211 704,43
I.	I.	I.	Rezerwy na zobowiązania	1 005,00	7 128,00
		1.	Rezerwa z tytułu odroczonego podatku dochodowego	1 005,00	7 128,00
		2.	Rezerwa na świadczenia emerytalne i podobne	0,00	0,00
			- długoterminowa		
			- krótkoterminowa		
		3.	Pozostałe rezerwy	0,00	0,00
			- długoterminowe		
			- krótkoterminowe		
II.	II.	II.	Zobowiązania długoterminowe	0,00	0,00
		1.	Wobec jednostek powiązanych		
			Wobec pozostałych jednostek, w których jednostka posiada zaangażowanie w kapitale		
		2.	Wobec pozostałych jednostek	0,00	0,00
		a)	kredyty i pożyczki		
		b)	z tytułu emisji dłużnych papierów wartościowych		
		c)	inne zobowiązania finansowe		
		d)	zobowiązania wekslowe		
		e)	inne		
III.	III.	III.	Zobowiązania krótkoterminowe	1 622 485,00	1 975 440,05
		1.	Wobec jednostek powiązanych	0,00	0,00
		a)	tytułu dostaw i usług, o okresie wymagalności:	0,00	0,00
			- do 12 miesięcy	0,00	0,00
			- powyżej 12 miesięcy		
		b)	inne	0,00	0,00
			Wobec pozostałych jednostek, w których jednostka posiada zaangażowanie w kapitale	0,00	0,00
		2.	tytułu dostaw i usług, o okresie wymagalności:	0,00	0,00
			- do 12 miesięcy		
			- powyżej 12 miesięcy		
		b)	inne		
		3.	Zobowiązania wobec pozostałych jednostek	1 622 485,00	1 975 440,05
		a)	kredyty i pożyczki	28,79	
		b)	z tytułu emisji dłużnych papierów wartościowych		
		c)	inne zobowiązania finansowe		
		d)	tytułu dostaw i usług, o okresie wymagalności:	1 565 569,27	1 877 652,09
			- do 12 miesięcy	1 565 569,27	1 877 652,09

		- powyżej 12 miesięcy		
	e)	zaliczki otrzymane na dostawy		
	f)	zobowiązania wekslowe		
	g)	z tytułu podatków, dotacji, ceł, ubezpieczeń społecznych i zdrowotnych oraz innych tytułów publicznoprawnych	56 512,53	64 219,11
	h)	z tytułu wynagrodzeń	374,41	5 773,03
	i)	inne		27 795,82
IV.	IV.	Rozliczenia międzyokresowe	0,00	229 136,38
	1.	Ujemna wartość firmy		
	2.	Inne rozliczenia międzyokresowe	0,00	229 136,38
		- długoterminowe		
		- krótkoterminowe	0,00	229 136,38
		PASYWA razem (sum poz. A i B)	4 546 327,44	4 939 662,32

Sporządziła: Małgorzata Mitkowska
Warszawa, dnia 30.05.2017r.



31.05.2017
Michał Jakubowski
Dzień Rozliczenia



EASYCALL.PL SA

ZESTAWIENIE ZMIAN W KAPITALE (FUNDUSZU) WŁASNYM

	2016.12.31	2015.12.31
I. Kapitał (fundusz) własny na początek okresu (BO)	2 727 957,89	3 435 506,45
- zmiany przyjętych zasad (polityki) rachunkowości		
- korekty błędów		
I.a. Kapitał (fundusz) własny na początek okresu (BO), po korektach	2 727 957,89	9 005 998,18
1. Kapitał (fundusz) podstawowy na początek okresu	121 130,00	121 130,00
1.1. Zmiany kapitału (funduszu) podstawowego	0,00	0,00
a) zwiększenie (z tytułu)	0,00	0,00
b) zmniejszenie (z tytułu)		
1.2. Kapitał (fundusz) podstawowy na koniec okresu	121 130,00	121 130,00
2. Kapitał (fundusz) zapasowy na początek okresu	3 072 116,45	2 484 956,11
2.1. Zmiany kapitału (funduszu) zapasowego	0,00	587 160,34
a) zwiększenie (z tytułu)	0,00	587 160,34
- z podziału zysku		587 160,34
b) zmniejszenie (z tytułu)		
2.2. Stan kapitału (funduszu) zapasowego na koniec okresu	3 072 116,45	3 072 116,45
3. Kapitał (fundusz) z aktualizacji wyceny na początek okresu - zmiany przyjętych zasad (polityki) rachunkowości	0,00	0,00
3.1. Zmiany kapitału (funduszu) a aktualizacji wyceny		
a) zwiększenie (z tytułu)		
b) zmniejszenie (z tytułu)		
3.2. Kapitał (fundusz) z aktualizacji wyceny na koniec okresu	0,00	
4. Pozostałe kapitały (fundusze) rezerwowe na początek okresu	0,00	0,00
4.1. Zmiany pozostałych kapitałów (funduszy) rezerwowych		
a) zwiększenie (z tytułu)		
b) zmniejszenie (z tytułu)		
4.2. Pozostałe kapitały (fundusze) rezerwowe na koniec okresu		
5. Zysk (strata) z lat ubiegłych na początek okresu	862 878,26	1 328 166,82
5.1. Zysk z lat ubiegłych na początek okresu		
- zmiany przyjętych zasad (polityki) rachunkowości	0,00	0,00
- korekty błędów	0,00	0,00
5.2. Zysk z lat ubiegłych na początek okresu, po korektach	0,00	1 328 166,82
a) zwiększenie (z tytułu)		
b) zmniejszenie (z tytułu)		1 328 166,82
- z podziału zysku		1 328 166,82
5.3. Zysk z lat ubiegłych na koniec okresu	-465 288,56	
5.4. Strata z lat ubiegłych na początek okresu	-465 288,56	0,00
a) zmiany przyjętych zasad (polityki) rachunkowości		
b) korekty błędów		
5.5. Strata z lat ubiegłych na początek okresu, po korektach	0,00	
a) zwiększenie (z tytułu)	465 288,56	
b) zmniejszenie (z tytułu)		
- pokrycie straty		34 868,58
5.6. Strata z lat ubiegłych na koniec okresu	465 288,56	0,00
5.7. Zysk (strata) z lat ubiegłych na koniec okresu	-465 288,56	1 328 166,82
6. Wynik netto	194 879,55	-465 288,56
a) zysk netto	194 879,55	-465 288,56
b) strata netto		
c) odpisy z zysku	0,00	
II. Kapitał (fundusz) własny na koniec okresu (BZ)	2 922 837,44	2 727 957,89
III. Kapitał (fundusz) własny, po uwzględnieniu proponowanego podziału zysku (pokrycia straty)	2 922 837,44	2 727 957,89

Sporządziła: Małgorzata Mitkowska
Warszawa, dnia 30.05.2017r.



31.05.2017
Michał Jankowski
Piotr Kozłowski

EASYCALL.PL SA

RACHUNEK PRZEPŁYWÓW PIENIĘŻNYCH

/metoda pośrednia/

	2016.12.31	2015.12.31
A. Przepływy środków pieniężnych z działalności operacyjnej	437 208,65	-999 040,50
I. Zysk (strata) netto	194 879,55	-465 288,56
II. Korekty razem:	242 329,10	-533 751,94
1 Amortyzacja	472 952,77	731 536,26
2 (Zyski) straty z tytułu różnic kursowych		
3 Odsetki i udziały w zyskach (dywidendy)		-14 913,76
4 (Zysk) strata z działalności inwestycyjnej	0,00	4 850,00
5 Zmiany stanu rezerw	-6 123,00	-1 133,00
6 Zmiana stanu zapasów	354 786,82	14 247,47
7 Zmiana stanu należności	9 574,89	-1 713 116,52
8 Zmiana stanu zobowiązań krótkoterminowych, z wyjątkiem pożyczek i kredytów	-352 983,84	165 482,23
9 Zmiana stanu rozliczeń międzyokresowych	-235 811,54	279 295,38
10 Inne korekty	-67,00	
III. Przepływy pieniężne netto z działalności operacyjnej (I+/-II)	437 208,65	-999 040,50
B. Przepływy środków pieniężnych z działalności inwestycyjnej	-6 838,58	-271 690,79
I. Wpływy	0,00	150,00
1 Zbycie wartości niematerialnych i prawnych oraz rzeczowych aktywów trwałych	0,00	0,00
2 Zbycie inwestycji w nieruchomości oraz wartości niematerialne i prawne		
3 Z aktywów finansowych, w tym:	0,00	150,00
a) w jednostkach powiązanych		
b) w pozostałych jednostkach, w tym:	0,00	150,00
- zbycie aktywów finansowych		150,00
- dywidendy i udziały w zyskach		
- spłaty udzielonych pożyczek długoterminowych		
- odsetki		
- inne wpływy z aktywów finansowych		
4 Inne wpływy inwestycyjne		
II. Wydatki	6 838,58	271 840,79
1 Nabycie wartości niematerialnych i prawnych oraz rzeczowych aktywów trwałych	6 838,58	271 840,79
2 Inwestycje w nieruchomości oraz wartości niematerialne i prawne		
3 Na aktywa finansowe, w tym	0,00	0,00
a) w jednostkach powiązanych		
b) w pozostałych jednostkach, w tym:	0,00	0,00
nabycie aktywów finansowych		
udzielone pożyczki długoterminowe		
4 Inne wydatki inwestycyjne	0,00	0,00
III. Przepływy pieniężne netto z działalności inwestycyjnej (I-II)	-6 838,58	-271 690,79
C. Przepływy środków pieniężnych z działalności finansowej	28,79	-227 346,24
I. Wpływy	28,79	15 799,62
Wpływy netto z wydawania udziałów (emisji i akcji) i innych instrumentów kapitałowych oraz		
1 dopłat do kapitału		
2 Kredyty i pożyczki	28,79	0,00
3 Emisja dłużnych papierów wartościowych		
4 Inne wpływy finansowe		15 799,62
II. Wydatki	0,00	243 145,86
1 Nabycie udziałów (akcji) własnych		
2 Dywidendy i inne wypłaty na rzecz właścicieli		242 260,00
3 Inne, niż wypłaty na rzecz właścicieli, wydatki z tytułu podziału zysku		
4 Spłaty kredytów i pożyczek		
5 Wykup dłużnych papierów wartościowych		
6 Z tytułu innych zobowiązań finansowych		
7 Płatności zobowiązań z tytułu umów leasingu finansowego		

8	Odsetki		885,86
9	Inne wydatki finansowe		
III.	Przepływy pieniężne netto z działalności finansowej (I-II)	28,79	-227 346,24
D.	Przepływy pieniężne netto, razem (A.III+/-B.III+/-C.III)	430 398,86	-1 498 077,53
E.	Bilansowa zmiana stanu środków pieniężnych, w tym:	430 398,86	-1 498 077,53
	- zmiana stanu środków pieniężnych z tytułu różnic kursowych		
F.	Środki pieniężne na początek okresu	582 181,84	2 080 259,37
G.	Środki pieniężne na koniec okresu (F+/-D), w tym:	1 012 580,70	582 181,84
	- o ograniczonej możliwości dysponowania		

Sporządziła: Małgorzata Mitkowska
Warszawa, dnia 30-05-2017 r.



31/05/2017

Michał Janowski
Piłkarski

Easycall.PL S.A.

Informacja dodatkowa

Dodatkowe informacje i objaśnienia

1.

Szczegółowy zakres zmian wartości grup rodzajowych środków trwałych, wartości niematerialnych i prawnych oraz inwestycji długoterminowych, zawierający stan tych aktywów na początek roku obrotowego, zwiększenia i zmniejszenia z tytułu: aktualizacji wartości, nabycia, przemieszczenia wewnętrznego oraz stan końcowy, a dla majątku amortyzowanego - podobne przedstawienie stanów i tytułów zmian dotychczasowej amortyzacji lub umorzenia.

Na dzień sporządzenia bilansu Spółka posiadała środki trwałe i wartości niematerialne i prawne. Szczegółowy wykaz środków trwałych i wartości niematerialnych i prawnych zawiera tabela.

WARTOŚCI NIEMATERIALNE I PRAWNE		
	okres kończący się dnia 31 grudnia 2016	okres kończący się dnia 31 grudnia 2015
Inne wartości niematerialne i prawne	1465677,48	1465677,48

WARTOŚCI NIEMATERIALNE I PRAWNE Tabela zmian okres od 1 stycznia 2016 do 31 grudnia 2016 roku		
	Inne wartości niematerialne i prawne	
Wartość brutto	1465677,48	
Saldo otwarcia	1465677,48	
Zwiększenia, w tym	0,00	
Nabycie	0,00	
Saldo zamknięcia	1465677,48	
Umorzenie		
Saldo otwarcia	1127077,49	
Zwiększenia, w tym	338599,67	
Amortyzacja okresu	338599,67	
Saldo zamknięcia	1465677,16	
Wartość netto	0,00	
Saldo otwarcia	338599,67	
Saldo zamknięcia	0,00	

Easycall.PL S.A.

Informacja dodatkowa

1. RZECZOWE AKTYWA TRWAŁE

RZECZOWE AKTYWA TRWAŁE Tabela zmian okres od 1 stycznia 2016 do 31 grudnia 2016 roku

	Grunt	Prawo wieczystego użytkowania gruntu	Budynki, lokale i obiekty inżynierii lądowej i wodnej	Urządzenia techniczne i maszyny	Środki transportu	Inne środki trwałe	Środki trwałe w budowie	Zaliczki na środki trwałe w budowie	Razem
Wartość brutto		0,00	0,00	611228,72	12877,65	0,00	321119,47	0,00	945225,84
Saldo otwarcia		0,00	0,00	604390,14	12877,65	0,00	321119,47	0,00	938387,26
Zwiększenia, w tym:		0,00	0,00	6838,58	0,00	0,00	0,00	0,00	0,00
Nabycie		0,00	0,00	6838,58	0,00	0,00	0,00	0,00	0,00
Aktualizacja z wyceny		0,00	0,00	0,00	0,00	0,00	0,00	0,00	0,00
Inne		0,00	0,00	0,00	0,00	0,00	0,00	0,00	0,00
Zmniejszenia, w tym:		0,00	0,00	0,00	0,00	0,00	0,00	0,00	0,00
Sprzedaż		0,00	0,00	0,00	0,00	0,00	0,00	0,00	0,00
Inne		0,00	0,00	0,00	0,00	0,00	0,00	0,00	0,00
Saldo zamknięcia		0,00	0,00	611228,72	12877,65	0,00	321119,47	0,00	945225,84
Umorzenie									
Saldo otwarcia		0,00	0,00	457949,20	12877,65	0,00	0,00	0,00	470826,85
Zwiększenia, w tym:		0,00	0,00	134286,10	0,00	0,00	0,00	0,00	134286,10
Amortyzacja okresu		0,00	0,00	134286,10	0,00	0,00	0,00	0,00	134286,10
Aktualizacja wartości		0,00	0,00	0,00	0,00	0,00	0,00	0,00	0,00
Inne		0,00	0,00	0,00	0,00	0,00	0,00	0,00	0,00
Zmniejszenia, w tym:		0,00	0,00	0,00	0,00	0,00	0,00	0,00	0,00
Sprzedaż		0,00	0,00	0,00	0,00	0,00	0,00	0,00	0,00
Inne		0,00	0,00	0,00	0,00	0,00	0,00	0,00	0,00
Saldo zamknięcia		0,00	0,00	605112,95	0,00	0,00	0,00	0,00	605112,95

Easycall.PL S.A.

Informacja dodatkowa

Wartość gruntów użytkowanych wieczysto.

Gruntów takich w okresie sprawozdawczym jednostka nie posiadała.

Wartość nieamortyzowanych lub nieumarzanych przez jednostkę środków trwałych, używanych na podstawie umów najmu, dzierżawy i innych umów, w tym z tytułu umów leasingu.

W okresie sprawozdawczym Spółka nie posiadała takich środków trwałych.

Zobowiązania wobec budżetu państwa lub jednostek samorządu terytorialnego z tytułu uzyskania prawa własności budynków i budowli.

W okresie sprawozdawczym nie występowały zobowiązania wobec budżetu państwa lub jednostek samorządu terytorialnego z powyższych tytułów.

Dane o strukturze własności kapitału podstawowego oraz liczbie i wartości nominalnej subskrybowanych akcji, w tym uprzywilejowanych.

Liczba akcji wszystkich emisji: 1.211.300 po wartości nominalnej 0,10 zł

Akcje serii A – 1.000.000 - nie są uprzywilejowane

Akcje serii B – 60.000 – nie są uprzywilejowane

Akcje serii C - 151.300 – nie są uprzywilejowane

Na dzień 31.12.2016 roku akcjonariuszami Spółki byli:

- Michał Jakubowski – 54,99 % akcji
- Piotr Mazurkiewicz – 27,24 % akcji
- Pozostali – 17,77 % akcji

Stan na początek roku obrotowego, zwiększenia i wykorzystanie oraz stan końcowy kapitałów (funduszy) zapasowych i rezerwowych, o ile jednostka nie sporządza zestawienia zmian w kapitale (funduszu) własnym.

Jednostka sporządza zestawienie zmian w kapitale (funduszu) własnym.

Propozycje co do sposobu podziału zysku lub pokrycia straty za rok obrotowy.

Za rok 2016 jednostka wykazuje dochód w wysokości 259 525,55 zł.

Zarząd rekomenduje przeznaczenie zysku za rok 2016 na wypłatę dywidendy.



Easycall.PL S.A.

Informacja dodatkowa

Dane o stanie rezerw według celu ich utworzenia na początek roku obrotowego, zwiększeniach, wykorzystaniu, rozwiązaniu i stanie końcowym.

Stan na 31.12.2015	Zmiana	Stan na 31.12.2016
12878,00	-7 373,00	5505,00

Dane o odpisach aktualizujących wartość należności, ze wskazaniem stanu na początek roku obrotowego, zwiększeniach, wykorzystaniu, rozwiązaniu i stanie na koniec roku obrotowego.

Stan na 31.12.2015	Zmiana	Stan na 31.12.2016
246 540,07	12 985,48	259 525,55

Podział zobowiązań długoterminowych według pozycji bilansu o pozostałym od dnia bilansowego, przewidywanym umową, okresie spłaty:

- a) do 1 roku,
- b) powyżej 1 roku do 3 lat,
- c) powyżej 3 do 5 lat,
- d) powyżej 5 lat,

Spółka nie posiada zobowiązań długoterminowych, więc wszystkie zobowiązania są krótkoterminowe i oznaczone w bilansie.

Wykaz istotnych pozycji czynnych i biernych rozliczeń międzyokresowych-krótkoterminowych i długoterminowych

Tytuły	Stan na	
	31.12.2016	31.12.2015
1. Ogółem czynne rozliczenia międzyokresowe kosztów, w tym:	6 355,69	1 040,53
Koszty poniesione z tytułu ubezpieczeń majątkowych i osobowych za przyszłe okresy sprawozdawcze	5 962,56	1.040,53
Koszty opłaty telekomunikacyjnej	0,00	0,00
Koszty prowizji rozliczane w czasie	0,00	0,00
Pozostałe rozliczenia międzyokresowe	393,13	0,00
2. Ogółem bierne rozliczenia międzyokresowe kosztów	0,00	0,00
3. Ogółem rozliczenia międzyokresowe przychodów	914 499,74	229.136,38

Easycall.PL S.A.

Informacja dodatkowa

2.

Strukturę rzeczową (rodzaje działalności) i terytorialną (kraj, eksport) przychodów netto ze sprzedaży produktów, towarów i materiałów.

Spółka osiągnęła w 2016 roku przychody:

	Sprzedaż ogółem	Kraj	Zagranica
Sprzedaż usług	20 303 572,22	16 235 871,05	4 067 701,17
Sprzedaż towarów	15 285,27	15 285,27	0,00

Wysokość i wyjaśnienie przyczyn odpisów aktualizujących środki trwałe.

W okresie sprawozdawczym jednostka nie dokonywała odpisów aktualizujących wartość środków trwałych.

Wysokość odpisów aktualizujących wartość zapasów.

W okresie sprawozdawczym jednostka nie dokonywała odpisów aktualizujących wartość zapasów.

Informacje o przychodach, kosztach i wynikach działalności zaniechanej w roku obrotowym lub przewidzianej do zaniechania w roku następnym.

Żadna z powyższych okoliczności w jednostce nie miała miejsca.



Easycall.PL S.A.

Informacja dodatkowa

Rozliczenie głównych pozycji różniących podstawę opodatkowania podatkiem dochodowym od wyniku finansowego (zysku, straty) brutto.

Dochód	259525,55
Przychody niepodatkowe	-427636,80
Wycena bilansowa różnic kursowych	99126,14
Pozostałe przychody (spisane zobowiązania)	-51086,49
Dotacje	-229136,38
Odpisy aktualizujące (rozwiązanie)	-246540,07
Koszty niepodatkowe	785403,17
Amortyzacja	277632,10
Reprezentacja	1724,30
Inne koszty	808,94
Wycena bilansowa różnic kursowych	-151290,35
Koszty operacyjne (spisane rozrachunki)	76834,21
Odpisy aktualizujące należności	217868,02
Koszty finansowe	165,89
Koszty sprzedanych wierzytelności	362944,52
Inne koszty operacyjne	10,00
Koszty NKUP - bilansowe w 2015, KUP w 2016	-1294,46
Dochód podatkowy	617291,92
Odliczenia od dochodu (strata z 2015r.)	237668,19
Podstawa opodatkowania	379624,00
Podatek dochodowy	72129,00
Podatek odroczony	-7483,00
Zysk netto	194879,55



Easycall.PL S.A.

Informacja dodatkowa

W przypadku jednostek, które sporządzają rachunek zysków i strat w wariantcie kalkulacyjnym, dane o kosztach wytworzenia produktów na własne potrzeby oraz o kosztach rodzajowych:

- a) amortyzacji,*
- b) zużycia materiałów i energii,*
- c) usług obcych,*
- d) podatków i opłat,*
- e) wynagrodzeń,*
- f) ubezpieczeń i innych świadczeń,*
- g) pozostałych kosztów rodzajowych,*

Jednostka sporządza rachunek zysków i strat w wariantcie porównawczym.

Koszt wytworzenia środków trwałych w budowie, w tym odsetki oraz skapitalizowane różnice kursowe od zobowiązań zaciągniętych w celu ich sfinansowania.

Poniesione w ostatnim roku i planowane na następny rok nakłady na niefinansowe aktywa trwałe; odrębnie należy wykazać poniesione i planowane nakłady na ochronę środowiska.

Jednostka w 2016 roku poniosła nakłady na zakup środków trwałych z grupy maszyn i urządzeń.

2a. Dla pozycji bilansu oraz rachunku zysków i strat, wyrażonych w walutach obcych – kursy przyjęte do ich wyceny.

Na potrzeby wyceny bilansowej na dzień 31.12.2016 przyjęto kursy:

EUR: 4,4240

USD: 4,1793

3. Objaśnienie struktury środków pieniężnych przyjętych do rachunku przepływów pieniężnych, a w przypadku gdy rachunek przepływów pieniężnych sporządzony jest metodą bezpośrednią, dodatkowo należy przedstawić uzgodnienie przepływów pieniężnych netto z działalności operacyjnej, sporządzone metodą pośrednią; w przypadku różnic pomiędzy zmianami stanu niektórych pozycji w bilansie oraz zmianami tych samych pozycji wykazanymi w rachunku przepływów pieniężnych, należy wyjaśnić ich przyczyny.

Spółka sporządziła rachunek przepływów pieniężnych metodą pośrednią.



Easycall.PL S.A.

Informacja dodatkowa

4. Informacje o:

Charakterze i celu gospodarczym zawartych przez jednostkę umów nieuwzględnionych w bilansie w zakresie niezbędnym do oceny ich wpływu na sytuację majątkową, finansową i wynik finansowy jednostki.

Takie zdarzenia nie wystąpiły.

Istotnych transakcjach (wraz z ich kwotami) zawartych przez jednostkę na innych warunkach niż rynkowe ze stronami powiązanymi, przez które rozumie się jednostki powiązane oraz:

- a) osobę, która jest członkiem organu zarządzającego, nadzorującego lub administrującego jednostki lub jednostki z nią powiązanej, lub*
 - b) osobę, która jest małżonkiem lub osobą faktycznie pozostającą we wspólnym pożyciu, krewnym lub powinowatym do drugiego stopnia, przysposobionym lub przysposabiającym, osobą związaną z tytułu opieki lub kurateli w stosunku do którejkolwiek z osób będących członkami organu zarządzającego, nadzorującego lub administrującego jednostki lub jednostki z nią powiązanej, lub*
 - c) jednostkę kontrolowaną, współkontrolowaną lub inną jednostkę, na którą znaczący wpływ wywiera lub posiada w niej znaczącą ilość głosów, bezpośrednio albo pośrednio osoba, o której mowa w lit. A i b, lub*
 - d) jednostkę realizującą program świadczeń pracowniczych po okresie zatrudnienia, skierowany do pracowników jednostki lub innej jednostki będącej jednostką powiązaną w stosunku do tej jednostki*
- wraz z informacjami określającymi charakter tych transakcji. Informacje dotyczące poszczególnych transakcji mogą być zgrupowane według ich rodzaju, z wyjątkiem przypadku, gdy informacje na temat poszczególnych transakcji są niezbędne dla zrozumienia ich wpływu na sytuację majątkową, finansową i wynik finansowy jednostki.*

Takie zdarzenia nie wystąpiły.

Przeciętnym w roku obrotowym zatrudnieniu, z podziałem na grupy zawodowe.

Wyszczególnienie	Przeciętne zatrudnienie w roku
Pracownicy umysłowi	10
Pracownicy na stanowiskach robotniczych	0
Pracownicy zatrudnieni poza granicami kraju	0
Uczniowie	0



Easycall.PL S.A.

Informacja dodatkowa

Spółka na dzień 31.12.2016 zatrudnia Prezesa Zarządu na podstawie powołania.

Wynagrodzeniach, łącznie z wynagrodzeniem z zysku, wypłaconych lub należnych osobom wchodzącym w skład organów zarządzających, nadzorujących albo administrujących spółek handlowych (dla każdej grupy osobno) za rok obrotowy.

Wyszczególnienie	Przeciętne wynagrodzenie w roku
Prezes Zarządu – Michał Jakubowski	19 000,00
Członek Zarządu – Piotr Mazurkiewicz	19 000,00

Pożyczkach i świadczeniach o podobnym charakterze udzielonych osobom wchodzącym w skład organów zarządzających, nadzorujących albo administrujących spółek handlowych (dla każdej grupy osobno), ze wskazaniem warunków oprocentowania i terminów spłaty.

Takie zdarzenia nie wystąpiły.

Wynagrodzeniu biegłego rewidenta lub podmiotu uprawnionego do badania sprawozdań finansowych, wypłaconym lub należnym za rok obrotowy odrębnie za:

- a) obowiązkowe badanie rocznego sprawozdania finansowego,*
- b) inne usługi poświadczające,*
- c) usługi doradztwa podatkowego,*
- d) pozostałe usługi.*

Za badanie sprawozdania finansowego spółka zapłaciła kwotę 4.500,00 netto.

5.

Informacje o znaczących zdarzeniach dotyczących lat ubiegłych ujętych w sprawozdaniu finansowym roku obrotowego, w tym o rodzaju popełnionego błędu oraz kwocie korekty.

Takie zdarzenia nie wystąpiły.

Informacje o znaczących zdarzeniach, jakie nastąpiły po dniu bilansowym, a nieuwzględnionych w sprawozdaniu finansowym.

Takie zdarzenia nie wystąpiły.

Przedstawienie dokonanych w roku obrotowym zmian zasad (polityki) rachunkowości, w tym metod wyceny oraz zmian sposobu sporządzania sprawozdania finansowego, jeżeli wywierają one istotny wpływ na sytuację majątkową, finansową i wynik finansowy jednostki, ich przyczyny i spowodowaną zmianami kwotę wyniku finansowego oraz zmian w kapitale (funduszu) własnym.

Takie zdarzenia nie wystąpiły.

Informacje liczbowe zapewniające porównywalność danych sprawozdania finansowego za rok poprzedzający ze sprawozdaniem za rok obrotowy.



Easycall.PL S.A.

Informacja dodatkowa

6.

Informacje o wspólnych przedsięwzięciach, które nie podlegają konsolidacji, w tym:

- a) nazwie, zakresie działalności wspólnego przedsięwzięcia,*
- b) procentowym udziale,*
- c) części wspólnie kontrolowanych rzeczowych składników aktywów trwałych oraz wartości niematerialnych i prawnych,*
- d) zobowiązaniach zaciągniętych na potrzeby przedsięwzięcia lub zakupu używanych rzeczowych składników aktywów trwałych,*
- e) części zobowiązań wspólnie zaciągniętych,*
- f) przychodach uzyskanych ze wspólnego przedsięwzięcia i kosztach z nimi związanych,*
- g) zobowiązaniach warunkowych i inwestycyjnych dotyczących wspólnego przedsięwzięcia.*

Takie zdarzenia nie wystąpiły.

Informacje o transakcjach z jednostkami powiązanymi.

Na dzień bilansowy spółka nie posiada podmiotów powiązanych.

Jeżeli jednostka nie sporządza skonsolidowanego sprawozdania finansowego, korzystając ze zwolnienia lub wyłączeń, informacje o:

- a) podstawie prawnej wraz z danymi uzasadniającymi odstępnie od konsolidacji,*
- b) nazwie i siedzibie jednostki sporządzającej skonsolidowane sprawozdanie finansowe na wyższym szczeblu grupy kapitałowej oraz miejscu jego publikacji,*
- c) podstawowych wskaźnikach ekonomiczno-finansowych, charakteryzujących działalność jednostek powiązanych w danym i ubiegłym roku obrotowym, takich jak:*
 - wartość przychodów netto ze sprzedaży produktów, towarów i materiałów oraz przychodów finansowych,*
 - wynik finansowy netto oraz wartość kapitału własnego, z podziałem na grupy,*
 - wartość aktywów trwałych,*
 - przeciętne roczne zatrudnienie.*



Easycall.PL S.A.

Informacja dodatkowa

Informacje o:

- a) nazwie i siedzibie jednostki sporządzającej skonsolidowane sprawozdanie finansowe na najwyższym szczeblu grupy kapitałowej, w której skład wchodzi spółka jako jednostka zależna,
- b) nazwie i siedzibie jednostki sporządzającej skonsolidowane sprawozdanie finansowe na najniższym szczeblu grupy kapitałowej, w skład której wchodzi spółka jako jednostka zależna, należącej jednocześnie do grupy kapitałowej, o której mowa w lit. a.

Informacje nie dotyczą jednostki.

7. W przypadku sprawozdania finansowego sporządzonego za okres, w ciągu którego nastąpiło połączenie:

Jeżeli połączenie zostało rozliczone metodą nabycia:

- a) nazwę (firmę) i opis przedmiotu działalności spółki przejętej,
- b) liczbę, wartość nominalną i rodzaj udziałów (akcji) wyemitowanych w celu połączenia,
- c) cenę przejęcia, wartość aktywów netto według wartości godziwej spółki przejętej na dzień połączenia, wartość firmy lub ujemnej wartości firmy i opis zasad jej amortyzacji.

Informacje nie dotyczą jednostki.

Jeżeli połączenie zostało rozliczone metodą łączenia udziałów:

- a) nazwy (firmy) i opis przedmiotu działalności spółek, które w wyniku połączenia zostały wykreślone z rejestru,
- b) liczbę, wartość nominalną i rodzaj udziałów (akcji) wyemitowanych w celu połączenia,
- c) przychody i koszty, zyski i straty oraz zmiany w kapitałach własnych połączonych spółek za okres od początku roku obrotowego, w ciągu którego nastąpiło połączenie, do dnia połączenia.

Informacje nie dotyczą jednostki.

a

8. W przypadku występowania niepewności co do możliwości kontynuowania działalności, opis tych niepewności oraz stwierdzenie, że taka niepewność występuje, oraz wskazanie, czy sprawozdanie finansowe zawiera korekty z tym związane; informacja powinna zawierać również opis podejmowanych bądź planowanych przez jednostkę działań mających na celu eliminację niepewności.

Zdarzenia takie nie wystąpiły.



Easycall.PL S.A.

Informacja dodatkowa

9. W przypadku gdy inne informacje niż wymienione powyżej mogłyby w istotny sposób wpłynąć na ocenę sytuacji majątkowej, finansowej oraz wynik finansowy jednostki, należy ujawnić te informacje.

Informacje nie dotyczą jednostki.

Data sporządzenia: 30.05.2017r.

Sporządziła: Małgorzata Mitkowska



Zarząd:

31.05.2017

Michał Jankowski

Piotr Kozłowski

5. Sprawozdanie Zarządu z działalności easyCALL.pl S.A. za rok 2016

**SPRAWOZDANIE ZARZĄDU
Z DZIAŁALNOŚCI**

EASYCALL.PL S.A.

za okres 01.01.2016-31.12.2016

SPIS TREŚCI

A. Stan prawny i władze jednostki.....	3
B. Charakterystyka działalności Spółki.....	4
C. Osiągnięcia w dziedzinie rozwoju.....	5
D. Sytuacja finansowa i stan majątkowy Spółki.....	6
E. Zdarzenia istotnie wpływające na działalność Spółki.....	7
F. Czynniki ryzyka i zagrożeń.....	8
G. Przewidywany rozwój Spółki.....	9

2
per

A. Stan prawny i władze Spółki

Adres rejestrowy: ul. Pianistów 2, 02-403 Warszawa

Pełna nazwa podmiotu: easyCALL.pl S.A.

Spółka została wpisana do rejestru sądowego w Sądzie Rejonowym dla m. st. Warszawy w Warszawie, XII Wydział Gospodarczy Krajowego Rejestru Sądowego pod nr KRS 342202 w dniu 25.11.2009 r.

Data utworzenia Spółki:

11.10.2006 r. – akt notarialny z dnia 11.10.2006 r. repertorium A nr 5354/2006 sporządzony przez notariusza Alicję Piątek z Kancelarii Notarialnej w Warszawie ul. Karatowa 7.

26.10.2009 r. – przekształcenie w Spółkę Akcyjną. Akt notarialny z dnia 26.10.2009 r. repertorium A nr 1493/2009 sporządzony przez notariusz Renatę-Izdebską Skwara z Kancelarii Notarialnej w Warszawie przy ulicy Siennej 86 lok. 134.

Spółka została utworzona na czas nieokreślony.

Podstawowy przedmiot działalności według PKD 6420A - Telekomunikacja.

Władze Spółki:

W okresie od 01.01.2016 r. do 31.12.2016 r. Zarząd pracował w składzie:

Michał Jakubowski – Prezes Zarządu
Piotr Mazurkiewicz – Członek Zarządu


Rada Nadzorcza:

W okresie od 01.01.2016 r. do 31.12.2016 r. skład Rady Nadzorczej przedstawiał się następująco:

- Joanna Helena Jakubowska – Przewodnicząca Rady Nadzorczej,
- Łukasz Paweł Tylec,
- Piotr Tomasz Jakubowski,
- Robert Rybski,
- Michał Aszychmin.

Na 31.12.2016 r. 5% udział w Spółce przekroczyli:

- Piotr Hubert Mazurkiewicz (27,66%)
- Michał Paweł Jakubowski (55,32%).




B. Charakterystyka działalności Spółki

easyCALL.pl S.A. prowadzi działalność usługową w zakresie oferowania usług telekomunikacyjnych oraz handlową w zakresie sprzedaży sprzętu wspomagającego oferowane usługi.

Działalność Spółki realizowana jest w biurze zlokalizowanym w siedzibie Spółki w Warszawie, województwo mazowieckie, natomiast usługi oferowane przez Spółkę dostępne są na terenie całego kraju oraz zagranicą.

Spółka prowadzi sprzedaż zarówno detaliczną jak i hurtową.

Handwritten signature and a circular stamp with a stylized 'D' inside.

C. Osiągnięcia w dziedzinie rozwoju

W roku 2016 Spółka kontynuowała sprzedaż usług telekomunikacyjnych dla biznesu oraz prowadziła prace rozwojowe związane w szczególności z aplikacjami wspomagającymi prowadzenie call center oraz systemami telekomunikacyjnymi VoIP do obsługi rynku hurtowego.

Kontynuowane były także prace nad rozbudową posiadanej infrastruktury teleinformatycznej, dzięki czemu możliwe było sprostanie rosnącym oczekiwaniom Klientów oraz pozyskiwanie nowych grup Klientów dotychczas nieobsługiwanych przez Spółkę. Do głównych osiągnięć należy zaliczyć rozbudowanie platformy IP, która pozwala na obsługę znacząco większego wolumenu ruchu głosowego. Proces rozbudowy systemów komutacyjnych oraz IP kontynuowany będzie w roku 2017. Spółka planuje również budowę nowych systemów dedykowanych dla odbiorców biznesowych co może wiązać się ze wzrostem kosztów, jednak będą one w całości pokrywane ze środków wypracowywanych z bieżących przychodów.



D. Sytuacja finansowa i stan majątkowy Spółki

W 2016 r. Spółka uzyskała przychody ze sprzedaży i zrównane z nimi w kwocie 20,2 mln. zł. uzyskując zysk netto w wysokości 194,9 tys. zł. co potwierdza przyjętą przez Zarząd strategię dywersyfikacji i rozbudowy infrastruktury technicznej oraz dostawców przyjęte w roku 2016.

Głównymi czynnikami wpływającymi na przyszłe wyniki Spółki są przede wszystkim:

- rozwój nowych linii produktów,
- rozwój działu sprzedaży skierowanej do Klientów biznesowych Spółki,
- rozwój działu sprzedaży skierowanej do Klientów kluczowych,
- rozwój działu sprzedaży skierowanej do Klientów hurtowych/resellingowych (operatorzy telekomunikacyjni),
- sytuacja na rynku telekomunikacyjnym,
- kształtowanie się kursu euro do złotego oraz dolara do złotego,
- sytuacja na rynku pracowniczym.

Spółka na koniec 2016 r. nie posiadała żadnych umów kredytowych, przez cały okres działalności zachowywała pełną zdolność płatniczą i na bieżąco regulowała wszystkie swoje zobowiązania.

Spółka posiada umowę ubezpieczeniową zawartą z towarzystwami ubezpieczeniowymi PZU S.A., Sopockie Towarzystwo Ubezpieczeń Ergo Hestia S.A.. Poszczególne rodzaje ubezpieczeń przedstawione są w poniższym zestawieniu. Łączna wysokość składek ubezpieczeniowych z tytułu zawarcia niżej opisanych umów wyniosła 13.133 zł.

Przedmiot ubezpieczenia	Kwota ubezpieczenia [PLN]
Maszyny, urządzenia oraz wyposażenie	360.957
Środki obrotowe	50.000
Wartości pieniężne	2.000
Nakłady inwestycyjne	10.000
Stacjonarny sprzęt elektroniczny	637.190
Przenośny sprzęt elektroniczny	10.000
Dane i zewnętrzne nośniki danych	30.000
Odpowiedzialność cywilna	500.000



E. Zdarzenia istotnie wpływające na działalność Spółki

Mając na uwadze specyfikę rynku na którym działa Spółka, najistotniejszym zdarzeniem wpływającym na wyniki finansowe firmy i determinującym jej działanie są:

- 1) otoczenie rynkowe oraz oferta konkurentów rynkowych, w szczególności firm oferujących usługi VoIP i WLR, jak również innych podmiotów działających na rynku telekomunikacyjnym,
- 2) otoczenie regulacyjne,
- 3) rozwój nowych usług – w szczególności usług telekomunikacyjnych dla biznesu.

7
[Signature]

F. Czynniki ryzyka i zagrożeń

Podstawowymi czynnikami ryzyka i zagrożeń dla Spółki w 2017 roku będą:

a) otoczenie regulacyjne – ze względu na fakt, iż świadczone usługi WLR oraz BSA, jak również częściowo usługi związane z ruchem międzyoperatorskim oferowane są na podstawie decyzji regulatora rynku, tj. Prezesa UKE, istnieje ryzyko, iż zostaną wprowadzone regulacje niekorzystne dla Spółki; ponadto na rynku występuje tendencja związana z obniżaniem stawek międzyoperatorskich co ciągnie za sobą konsekwencję w postaci spadających cen detalicznych a zatem również i marży. Ponadto Spółka zauważa, iż obecnie polityka regulacyjna stała się zdecydowanie mniej przychylna i korzystna dla mniejszych operatorów takich jak easyCALL.pl,

b) spadające ceny usług telekomunikacyjnych – Zarząd obserwuje trend coraz szybszego spadku cen usług telekomunikacyjnych na rynku detalicznym niż hurtowym, co może grozić spadkiem marży a jednocześnie zmniejszyć atrakcyjność podstawowej usługi (tj. VoIP) świadczonej przez Spółkę, w szczególności w świetle coraz większej popularności usług telekomunikacyjnych świadczonych za zryczałtowaną opłatą przez operatorów komórkowych. Obecnie kluczową przewagą produktu VoIP jest niższa cena niż analogicznej usługi świadczonej innymi kanałami (np. telefonia stacjonarna czy też telefonia komórkowa). W przypadku znaczącego spadku cen usług świadczonych innymi kanałami, bez wyraźnego odpowiednika w cenach hurtowych, oferta VoIP znacząco traci na atrakcyjności. Spółka stara się aktywnie wdrażać nowe usługi, tak aby przesunąć zainteresowanie użytkowników z niskiej ceny w kierunku usług dodatkowych, niedostępnych u innych usługodawców lub też dostępnych na gorszych warunkach. W roku 2017 zacznie obowiązywać również dyrektywa „roam-like-at-home”, która zmniejszy w sposób istotny atrakcyjność usług VoIP w ramach unii europejskiej, przesuając zainteresowanie konsumentów w kierunku telefonii komórkowej. Spółka przewiduje również, że operatorzy komórkowi bardziej aktywnie rozpoczną uruchamianie i promowanie usługi WiFi Calling (technologia VoIP zintegrowana z usługami operatorów mobilnych), co dodatkowo negatywnie wpłynie na atrakcyjność usług Spółki,

c) konkurencja – ze względu na fakt, iż na rynku telefonii internetowej działa obecnie ponad 10 podmiotów, występuje bardzo silna konkurencja, często prowadząca do sprzedaży usług po cenach, które nie pozwalają na pokrycie wszystkich kosztów jej świadczenia. Ponadto z uwagi na spadające ceny usług telekomunikacyjnych świadczonych przez tradycyjnych operatorów telekomunikacyjnych, Spółka musi konkurować również z innymi – często znacznie większymi – podmiotami. Nie sprawdziły się również prognozy dotyczące konsolidacji rynku – skala działalności małych podmiotów jest na tyle niewielka, że ich konsolidacja byłaby zbyt kosztowna, większe podmioty (których jest ok. 4-5) są zainteresowane konsolidacją, jednak na warunkach, których Spółka nie może przyjąć. Spółka jednocześnie rozważa możliwość konsolidacji z innymi podmiotami z branży telekomunikacyjnej, które działają w obszarach na których Spółka jest nieobecna lub obecna w niewielkim stopniu,

d) utrudnienia związane z rozbudową sieci telekomunikacyjnej – mimo sprzyjającego prawa część zarządców nieruchomości (głównie spółdzielnie mieszkaniowe) utrudniają rozbudowę infrastruktury telekomunikacyjnej. Mimo, iż finalnie Spółka uzyskuje taką możliwość jest to proces długotrwały, który przesunął w czasie możliwość realizacji przychodów.



G. Przewidywany rozwój Spółki

Strategia rozwoju Spółki zakłada osiągnięcie następujących celów:


- a) rozbudowa bazy abonentów telefonii biznesowej,
- b) aktywne działanie i pozyskiwanie Klientów w obszarze przetargów publicznych,
- c) aktywny rozwój usług i oferty skierowanej dla rynku międzyoperatorskiego,
- d) aktywny rozwój usług dla Klientów biznesowych.

Spółka zakłada iż w perspektywie najbliższych kilku lat stanie się niekwestionowanym liderem w zakresie usług telefonii konwergentnej w Polsce. Aby osiągnąć tę pozycję Spółka dostosuje swój model biznesowy do potrzeb i wymogów rynku globalnego. Oznacza to zwiększenie nakładów na następujące cele:

- a) badania i rozwój,
- b) zaawansowane technologie,
- c) rozwój sieci sprzedaży,
- d) marketing i działania PR.

easyCALL.pl opiera swoją przewagę konkurencyjną o wizerunek usługodawcy nowoczesnego oferującego bogaty wachlarz usług w atrakcyjnych cenach. Przyszła strategia rynkowa zakłada dalsze umocnienie tego wizerunku.

Michał Jakubowski



/Prezes Zarządu/

Piotr Mazurkiewicz



/Członek Zarządu/

Warszawa, 31.05.2017 r.

6. Oświadczenia Zarządu

I. Oświadczenie Zarządu w sprawie rzetelności sprawozdania finansowego

OŚWIADCZENIE ZARZĄDU
easyCALL.pl S.A. w sprawie
rzetelności sprawozdania finansowego za rok 2016

Zarząd easyCALL.pl S.A. oświadcza, że wedle jego najlepszej wiedzy roczne sprawozdanie finansowe za okres od 01.01.2016 r. do 31.12.2016 r. i dane porównywalne za okres od 01.01.2015 r. do 31.12.2015 r. sporządzone zostały zgodnie z obowiązującymi zasadami rachunkowości oraz odzwierciedlają w sposób prawdziwy, rzetelny i jasny sytuację majątkową i finansową Spółki oraz jej wyniki finansowe. Sprawozdanie Zarządu z działalności Emitenta zawiera prawdziwy obraz sytuacji Spółki w tym opis podstawowych zagrożeń i ryzyk związanych z prowadzoną działalnością.

W imieniu Emitenta,



II. Oświadczenie Zarządu w sprawie wyboru podmiotu badającego sprawozdanie finansowe

OŚWIADCZENIE ZARZĄDU
easyCALL.pl S.A. w sprawie
wyboru podmiotu badającego sprawozdanie finansowe za rok 2016

Zarząd easyCALL.pl S.A. oświadcza, podmiot uprawniony do badania sprawozdań finansowych, tj. Sea.pl Polska sp. z o.o., z siedzibą w Warszawie przy ul. Marszałkowskiej 83/33, w imieniu której działał Pan Mariusz Wilkołaski - biegły rewident (nr ew. 12181), dokonujący badania rocznego sprawozdania finansowego za okres od 01.01.2016 r. do 31.12.2016 r., został wybrany zgodnie z przepisami prawa oraz spełnił warunki do wydania bezstronnej i niezależnej opinii z badania, zgodnie z właściwymi przepisami prawa krajowego.

W imieniu Emitenta,



7. Opinia oraz raport podmiotu uprawnionego do badania sprawozdań finansowych o badanym rocznym sprawozdaniu finansowym.

EASYCALL.PL S.A.
ul. Pianistów 2, 02-403 Warszawa

EASYCALL.PL S.A.
ul. Pianistów 2
02-403 Warszawa

Opinia i raport niezależnego
biegłego rewidenta
z badania sprawozdania finansowego
za rok obrotowy od 1 stycznia do 31 grudnia 2016 roku



EASYCALL.PL S.A.
ul. Pianistów 2, 02-403 Warszawa

**OPINIA NIEZALEŻNEGO BIEGŁEGO REWIDENTA
dla akcjonariuszy
EASYCALL.PL S.A.**

Przeprowadziliśmy badanie sprawozdania finansowego EASYCALL.PL S.A. z siedzibą w Warszawie, na które składa się:

- bilans sporządzony na dzień 31 grudnia 2016 roku, który po stronie aktywów i pasywów wykazuje sumę **4 546 327,44 zł**,
- rachunek zysków i strat za okres od dnia 1 stycznia 2016 roku do dnia 31 grudnia 2016 roku wykazujący zysk netto w wysokości **194 879,55 zł**,
- zestawienie zmian w kapitale własnym wykazujące zwiększenie kapitału własnego w okresie od dnia 1 stycznia 2016 roku do dnia 31 grudnia 2016 roku o kwotę **194 879,55 zł**,
- rachunek przepływów pieniężnych wykazujący zwiększenie stanu środków pieniężnych netto w okresie od dnia 1 stycznia 2016 roku do dnia 31 grudnia 2016 roku o kwotę **430 398,86 zł**
- dodatkowe informacje i objaśnienia.

Za sporządzenie tego sprawozdania odpowiada kierownik jednostki.

Naszym zadaniem było zbadanie i wyrażenie opinii o rzetelności, prawidłowości i jasności tego sprawozdania finansowego oraz prawidłowości ksiąg rachunkowych stanowiących podstawę jego sporządzenia.

Badanie to przeprowadziliśmy stosownie do postanowień:

- 1) rozdziału 7 ustawy z 29 września 1994 roku o rachunkowości (Dz. U. z 2009 roku nr 152, poz. 1223, z późniejszymi zmianami);
- 2) krajowych standardów rewizji finansowej, wydanych przez Krajową Radę Biegłych Rewidentów Polsce,

Badanie sprawozdania finansowego zaplanowaliśmy i przeprowadziliśmy w taki sposób, aby uzyskać racjonalną pewność, pozwalającą na wyrażenie opinii o sprawozdaniu.

W szczególności badanie obejmowało sprawdzenie poprawności zastosowanych przez Spółkę zasad (polityki) rachunkowości i znaczących szacunków, sprawdzenie - w przeważającej mierze w sposób wyrywkowy - dowodów i zapisów księgowych, z których wynikają liczby i informacje zawarte w sprawozdaniu finansowym, jak i całościową ocenę sprawozdania finansowego.

Uważamy, że badanie dostarczyło wystarczającej podstawy do wyrażenia miarodajnej opinii.



EASYCALL.PL S.A.
ul. Pianistów 2, 02-403 Warszawa

Naszym zdaniem zbadane sprawozdanie finansowe, obejmujące dane liczbowe i objaśnienia słowne:

- przedstawia rzetelnie i jasno wszystkie informacje istotne dla oceny sytuacji majątkowej i finansowej Spółki na dzień 31 grudnia 2016 roku, jak też jej wyniku finansowego za rok obrotowy od 1 stycznia 2016 roku do 31 grudnia 2016 roku,
- sporządzone zostało, we wszystkich istotnych aspektach, zgodnie z określonymi w powołanej wyżej ustawie zasadami (polityką) rachunkowości oraz na podstawie prawidłowo prowadzonych ksiąg rachunkowych,
- jest zgodne z wpływającymi na treść sprawozdania finansowego przepisami prawa.

Warszawa, dnia 31 maja 2017 roku

Sea.pl Polska Sp. z o.o.
ul. Marszałkowska 83/33
02-683 Warszawa, Nr
ewidencyjny 3761

Kluczowy biegły rewident przeprowadzający
badanie:

Mariusz
Wilkołaski
Biegły Rewident nr ewid. 12181

Działający w imieniu Sea.pl Polska
Sp. z o.o.:

Mariusz Wilkołaski
Prezes Zarządu
Biegły Rewident nr ewid. 12181

EASYCALL.PL S.A.
ul. Pianistów 2, 02-403 Warszawa

**Raport uzupełniający opinię
niezależnego biegłego rewidenta
z badania sprawozdania finansowego
za rok obrotowy od 1 stycznia do 31 grudnia 2016 roku**



Raport uzupełniający opinię niezależnego biegłego rewidenta z badania sprawozdania finansowego EASYCALL.PL S.A.

SPIS TREŚCI

I. CZĘŚĆ OGÓLNA RAPORTU	2
II. ANALIZA FINANSOWA SPÓŁKI	5
III. CZĘŚĆ SZCZEGÓŁOWA RAPORTU	10



Raport uzupełniający opinię niezależnego biegłego rewidenta z badania sprawozdania finansowego EASYCALL.PL S.A.

I. CZĘŚĆ OGÓLNA RAPORTU

1. Dane identyfikujące Spółkę

1.1. Nazwa i forma prawna

Spółka działa pod nazwą EASYCALL.PL Spółka Akcyjna.

Spółka akcyjna powstała w wyniku przekształcenia spółki z ograniczoną odpowiedzialnością easyCALL.pl Sp. z o.o. z siedzibą w Warszawie, która działała do dnia 24 listopada 2009 roku. W dniu 25 listopada 2009 roku nastąpiło wykreślenie spółki z ograniczoną odpowiedzialnością i utworzenie spółki akcyjnej EASYCALL.PL S.A. z siedzibą w Warszawie - akt notarialny repertorium A nr 1493/2009.

W dniu 10 grudnia 2010 roku nastąpiła zmiana statutu spółki - akt notarialny repertorium A nr 13494/2010. Kolejna zmiana statutu nastąpiła 3 lutego 2011 roku - akt notarialny A nr 925/2011. Ostatnia zarejestrowana w Krajowym Rejestrze Sadowym zmiana statutu pochodzi z 30 czerwca 2014 r., akt notarialny repertorium A nr 3323/2014.

1.2. Siedziba Spółki

ul. Pianistów 2, 02-403 Warszawa

1.3. Przedmiot działalności

Zgodnie z wpisem do rejestru przedmiotem działalności spółki jest m.in.:

- działalność w zakresie telekomunikacji przewodowej
- działalność w zakresie oprogramowania
- przetwarzanie danych,
- zarządzanie stronami internetowymi (hosting),
- telekomunikacja

Spółka posiada decyzje wydane przez Prezesa Urzędu Komunikacji Elektronicznej wydane na podstawie art. 104 par. 1 ustawy z dnia 14 czerwca 1960 roku kpa oraz art. 126 ust. 1 z dnia 16 lipca 2004 roku Prawo telekomunikacyjne na przydzielenie określonych zakresów numeracji abonenckiej w strefach numeracyjnych (SN) o wskaźniku strefy numeracyjnej (WSN).

1.4. Podstawa działalności

Spółka działa na podstawie:

- Kodeksu Spółek Handlowych wprowadzonego ustawą z dnia 15 września 2000 roku (Dz. U. nr 94, poz. 1037 z późn. zm.)
- statut spółki z dnia 30 czerwca 2014 roku - akt notarialny repertorium A nr 3323/2014.

1.5. Rejestracja w Sądzie Gospodarczym

EASYCALL.PL S.A. została wpisana do Krajowego Rejestru Sądowego w Sądzie Rejonowym dla Miasta Stołecznego Warszawy w Warszawie, XII Wydział Gospodarczy pod numerem KRS 0000342202.

1.6. Rejestracja w Urzędzie Skarbowym i Wojewódzkim Urzędzie Statystycznym

NIP 7010049750
REGON 140738830



Raport uzupełniający opinię niezależnego biegłego rewidenta z badania sprawozdania finansowego EASYCALL.PL S.A.

1.7. Wysokość funduszu podstawowego i jego zmiany w ciągu okresu sprawozdawczego

Kapitał zakładowy Spółki na dzień 31 grudnia 2016 roku wynosił 121.130,00 zł. Stanowiło go 1.211.300 akcji o wartości nominalnej 0,10 zł każda.

Na kapitał własny Spółki na 31 grudnia 2016 roku składały się ponadto:

- kapitał zapasowy	3 072 116,45 zł
- strata lat ubiegłych	-465 288,56 zł
- zysk roku bieżącego	194 879,55 zł

Łącznie kapitał własny na 31 grudnia 2016 roku wynosił 2 922 837,44 zł.

1.8. Reprezentacja

Osoby reprezentujące spółkę na dzień 31 grudnia 2016 roku:

Pan Michał Paweł Jakubowski	-	Prezes Zarządu - reprezentacja jednoosobowa
Pan Piotr Hubert Mazurkiewicz	-	Członek Zarządu - reprezentacja łączna z prezesem

Rada nadzorcza w okresie 1 stycznia 2016 - 31 grudnia 2016 roku pracowała w składzie:

- Łukasz Paweł Tylec
- Joanna Helena Jakubowska
- Piotr Tomasz Jakubowski
- Robert Rybski
- Michał Aszychmin

1.9 Zatrudnienie

Według stanu na 31 grudnia 2016 roku zatrudnienie wynosiło 10 osób. Przeciętne zatrudnienie w ciągu roku wynosiło 10 osób.

1.10 Informacja o jednostkach powiązanych

Nie występowały na dzień bilansowy.

2. Dane identyfikujące zbadane sprawozdanie finansowe

Przedmiotem badania było sprawozdanie finansowe EASYCALL.PL S.A. z siedzibą w Warszawie sporządzone za rok obrotowy od 1 stycznia do 31 grudnia 2016 roku, obejmujące:

- bilans sporządzony na dzień 31 grudnia 2016 roku, który po stronie aktywów i pasywów wykazuje sumę 4 546 327,44 zł,
- rachunek zysków i strat za okres od dnia 1 stycznia 2016 roku do dnia 31 grudnia 2016 roku wykazujący zysk netto w wysokości 194 879,55 zł,
- zestawienie zmian w kapitale własnym wykazujące zwiększenie kapitału własnego w okresie od dnia 1 stycznia 2016 roku do dnia 31 grudnia 2016 roku o kwotę 194 879,55 zł,
- rachunek przepływów pieniężnych wykazujący zwiększenie stanu środków pieniężnych netto w okresie od dnia 1 stycznia 2016 roku do dnia 31 grudnia 2016 roku o kwotę 430 398,86 zł
- dodatkowe informacje i objaśnienia.

Raport uzupełniający opinię niezależnego biegłego rewidenta z badania sprawozdania finansowego EASYCALL.PL S.A.

3. Dane identyfikujące podmiot uprawniony i biegłego rewidenta przeprowadzającego badanie

Badanie sprawozdania finansowego EASYCALL.PL S.A. za 2016 rok zostało przeprowadzone przez Sea.pl Polska Sp. z o.o. z siedzibą w Warszawie, ul. Marszałkowska 87/107, podmiot uprawniony do badania sprawozdań finansowych, wpisany na listę Krajowej Izby Biegłych Rewidentów pod nr 3761.

Wybór biegłego rewidenta został dokonany na podstawie uchwały Rady Nadzorczej EASYCALL.PL S.A. z dnia 27 marca 2017 roku.

Badanie zostało przeprowadzone na podstawie umowy o badanie z dnia 22 maja 2017 roku, w terminie od 22 maja 2017 roku do dnia wydania opinii, przez kluczowego biegłego rewidenta Mariusza Wilkońskiego (nr ewidencyjny 12181). Nie było one poprzedzone badaniem wstępnym. Badanie przeprowadzono w biurze rachunkowym 1A Biuro Rachunkowe Spółka z ograniczoną odpowiedzialnością Spółka Komandytowa z siedzibą w Warszawie.

Oświadczamy, że podmiot uprawniony Sea.pl Polska Sp. z o.o., biegły rewident badający opisane sprawozdanie finansowe oraz inne osoby zaangażowane w badanie spełniają warunki do wyrażenia bezstronnej i niezależnej opinii o badanym sprawozdaniu - zgodnie z art. 56, 57 i 60 Ustawy z 7 maja 2009 roku o biegłych rewidentach i ich samorządzie, podmiotach uprawnionych do badania sprawozdań finansowych oraz o nadzorze publicznym (Dz.U. z 2009 roku, nr 77, poz. 649).

Spółka w czasie badania udostępniła biegłemu rewidentowi żądane dane i udzieliła informacji i wyjaśnień niezbędnych do przeprowadzenia badania oraz poinformowała o braku istotnych zdarzeń które nastąpiły po dacie bilansu, do dnia złożenia oświadczenia.

Biegły rewident nie był ograniczony w doborze właściwych metod badania.

Sprawozdanie finansowe za 2015 rok podlegało badaniu i było badane przez podmiot audytorski - Sea.pl Polska Sp. z o.o. z siedzibą w Warszawie, ul. Marszałkowska 87/107, nr ewidencyjny 3761. Sprawozdanie to uzyskało opinię bez zastrzeżeń.

4. Informacje o sprawozdaniu finansowym za rok poprzedni

Podstawą otwarcia ksiąg rachunkowych było sprawozdanie finansowe sporządzone za okres od 1 stycznia 2015 roku do 31 grudnia 2015 roku.

Sprawozdanie finansowe za rok 2015 przekazano do Urzędu Skarbowego 2 lipca 2016 roku, do Sądu Rejestrowego 18 lipca 2016 roku.



Raport uzupełniający opinię niezależnego biegłego rewidenta z badania sprawozdania finansowego EASYCALL.PL S.A.

II. ANALIZA FINANSOWA SPÓŁKI

W dalszej części przedstawiono wybrane wielkości z rachunku zysków i strat, bilansu oraz podstawowe wskaźniki finansowe.

1. Podstawowe wartości z bilansu

(w zł.)

wyszczególnienie	31.12.2016	udział w sumie bilansowej	31.12.2015	udział w sumie bilansowej	31.12.2014	udział w sumie bilansowej
Aktywa trwałe	499 093	11%	977 357	20%	1 337 513	23%
wartości niematerialne i prawne	0	0%	338 600	7%	935 252	16%
rzeczowe aktywa trwałe	340 113	7%	467 560	9%	330 604	6%
należności długoterminowe	33 000	1%	46 577	1%	49 077	1%
inwestycje długoterminowe	0	0%	0	0%	5 000	0%
długoterminowe rozliczenia międzyokresowe	125 980	3%	124 620	3%	17 580	0%
Aktywa obrotowe	4 047 234	89%	3 962 305	80%	4 358 478	77%
zapasy	118 473	3%	473 260	10%	487 508	9%
należności krótkoterminowe	2 909 824	64%	2 905 823	59%	1 190 206	21%
inwestycje krótkoterminowe	1 012 581	22%	582 182	12%	2 080 259	37%
rozliczenia międzyokresowe	6 356	0%	1 041	0%	600 504	11%
Aktywa razem	4 546 327	100%	4 939 662	100%	5 695 990	100%
Kapitał własny	2 922 837	64%	2 727 958	55%	3 435 506	60%
kapitał zakładowy	121 130	3%	121 130	2%	121 130	2%
kapitał zapasowy	3 072 116	68%	3 072 116	62%	2 484 956	44%
kapitał z aktualizacji wyceny	0	0%	0	0%	0	0%
kapitał rezerwowy	0	0%	0	0%	0	0%
wynik z lat ubiegłych	-465 289	-10%	0	0%	-34 869	-1%
wynik roku bieżącego	194 880	4%	-465 289	-9%	864 289	15%
Zobowiązania i rezerwy	1 623 490	36%	2 211 704	45%	2 260 484	40%
rezerwy na zobowiązania	1 005	0%	7 128	0%	8 261	0%
zobowiązania długoterminowe	0	0%	0	0%	0	0%
zobowiązania krótkoterminowe	1 622 485	36%	1 975 440	40%	1 809 958	32%
rozliczenia międzyokresowe	0	0%	229 136	5%	442 265	8%
Pasywa razem	4 546 327	100%	4 939 662	100%	5 695 990	100%



Raport uzupełniający opinię niezależnego biegłego rewidenta z badania sprawozdania finansowego EASYCALL.PL S.A.

2 Rachunek zysków i strat (w zł.)

wyszczególnienie	2016	dynamika	2015	dynamika	2014
<u>Przychody ze sprzedaży</u>	<u>20 318 857</u>	<u>22%</u>	<u>16 630 009</u>	<u>12%</u>	<u>14 782 370</u>
przychody ze sprzedaży produktów	20 303 572	22%	16 630 009	13%	14 749 879
przychody ze sprzedaży towarów i materiałów	15 285	0%	0	-100%	32 490
<u>Koszty działalności operacyjnej</u>	<u>19 977 125</u>	<u>12%</u>	<u>17 801 018</u>	<u>24%</u>	<u>14 392 303</u>
amortyzacja	472 953	-35%	731 536	49%	491 288
zużycie materiałów i energii	140 244	-4%	146 658	23%	118 934
usługi obce	17 972 888	16%	15 496 191	26%	12 344 521
podatki i opłaty	88 633	9%	81 090	0%	
wynagrodzenia	1 093 295	-1%	1 106 464	14%	972 824
ubezpieczenia społeczne i inne świadczenia	108 446	-10%	120 638	9%	110 258
pozostałe koszty rodzajowe	90 527	-24%	118 441	-65%	333 974
wartość sprzedanych towarów i materiałów	10 140	0%	0	-100%	18 116
<u>Zysk / strata ze sprzedaży</u>	<u>341 732</u>	<u>-129%</u>	<u>-1 171 008</u>	<u>-400%</u>	<u>390 066</u>
<u>Pozostałe przychody operacyjne</u>	<u>595 350</u>	<u>-78%</u>	<u>2 753 113</u>	<u>276%</u>	<u>733 168</u>
Zysk ze zbycia niefinansowych aktywów trwałych	0	100%	0	0%	0
dotacje	0	-100%	2 341 002	335%	537 783
inne przychody operacyjne	595 350	44%	412 111	111%	195 385
<u>Pozostałe koszty operacyjne</u>	<u>434 308</u>	<u>-80%</u>	<u>2 126 780</u>	<u>2132%</u>	<u>95 266</u>
strata ze zbycia niefinansowych aktywów trwałych	0	0%	0		0
aktualizacja wartości aktywów niefinansowych	217 868	-12%	246 540	197%	83 049
inne koszty operacyjne	216 440	-88%	1 880 240	15291%	12 216
<u>Zysk / strata z działalności operacyjnej</u>	<u>502 774</u>	<u>-192%</u>	<u>-544 675</u>	<u>-153%</u>	<u>1 027 968</u>
<u>Przychody finansowe</u>	<u>120 747</u>	<u>448%</u>	<u>22 053</u>	<u>-72%</u>	<u>77 847</u>
odsetki	9 371	-45%	16 921	-33%	25 353
aktualizacja wartości inwestycji	0	0%	0	0%	0
inne	111 375	2070%	5 132	-90%	52 494
<u>Koszty finansowe</u>	<u>363 995</u>	<u>698%</u>	<u>45 590</u>	<u>491%</u>	<u>7 718</u>
odsetki	1 051	2%	1 035	-51%	2 093
inne	362 945	715%	44 555	692%	5 625
<u>Zysk/strata z działalności gospodarczej</u>	<u>259 526</u>	<u>-146%</u>	<u>-568 212</u>	<u>-152%</u>	<u>1 098 097</u>
<u>Wynik zdarzeń nadzwyczajnych</u>	<u>0</u>	<u>0%</u>	<u>0</u>	<u>0%</u>	<u>0</u>
<u>Zysk / strata brutto</u>	<u>259 526</u>	<u>-146%</u>	<u>-568 212</u>	<u>-152%</u>	<u>1 098 097</u>
<u>Podatek dochodowy</u>	<u>64 646</u>	<u>-163%</u>	<u>-102 923</u>	<u>-144%</u>	<u>233 808</u>
<u>Zysk / strata netto</u>	<u>194 880</u>	<u>-142%</u>	<u>-465 289</u>	<u>-154%</u>	<u>864 289</u>

Raport uzupełniający opinię niezależnego biegłego rewidenta z badania sprawozdania finansowego EASYCALL.PL S.A.

3. Podstawowe wskaźniki finansowe

rentowność sprzedaży liczona na poziomie:	2016	2015	2014
- wyniku ze sprzedaży	2%	-7%	3%
- wyniku z dział operacyjnej	2%	-3%	7%
- wyniku z dział gospodarczej	1%	-3%	7%
- wyniku brutto	1%	-3%	7%
- wyniku netto	1%	-2%	6%
 rentowność majątku (wynik netto / średnia suma aktywów)	 <u>1%</u>	 <u>-2%</u>	
 rentowność kapitału własnego (wynik netto / średni kapitał własny)	 <u>2%</u>	 <u>-4%</u>	
 wskaźnik płynności I (aktywa obrotowe / zobowiązania krótkoterminowe)	 <u>2,5</u>	 <u>2,0</u>	 <u>2,4</u>
 wskaźnik płynności II (aktywa obrotowe - zapasy / zobowiązania krótkoterminowe)	 <u>2,4</u>	 <u>1,8</u>	 <u>2,1</u>
 pokrycie aktywów trwałych kapitałem własnym (kapitały własne / aktywa trwałe)	 <u>5,86</u>	 <u>2,79</u>	 <u>2,57</u>
 ilość akcji	 1 211 300	 121 130	 1 211 300
 zysk na akcję EPS (zysk netto / ilość akcji)	 0,16	 -3,84	 -0,38
 wskaźnik cena akcji do zysku na akcję PE (cena akcji / zysk na akcję)	 18,65	liczone na 30.12.2016, cena rynkowa akcji 3,00 zł	



Raport uzupełniający opinię niezależnego biegłego rewidenta z badania sprawozdania finansowego EASYCALL.PL S.A.

4. Interpretacja wskaźników i ogólna sytuacja ekonomiczna

W 2016 roku spółka wróciła do rentowności. Przychody ze sprzedaży wzrosły o 22% w stosunku do 2015 roku, koszty operacyjne zmieniły się o 12% wskutek czego spółka osiągnęła zysk ze sprzedaży 341,7 tys. zł.

Suma bilansowa na dzień 31 grudnia 2016 roku wyniosła 4 546 327,44 zł, a po stronie aktywów największy udział miały aktywa obrotowe (89%) zaś po stronie pasywów - kapitał własny (64%).

Zarówno w bilansie jak i rachunku zysków i strat zaszły w badanym roku korzystne zmiany. Wskaźniki rentowności są dodatnie i spółka winna się skupiać na ich podwyższeniu. Wskaźniki płynności są na prawidłowych poziomach.

Uważamy, że osiągnięte wyniki jak i ogólna sytuacja finansowa Spółki nie wskazują na zagrożenie kontynuacji działalności, w rozumieniu przepisów ustawy o rachunkowości. Spółka kontynuuje swój rozwój co ma odzwierciedlenie w wynikach.



Raport uzupełniający opinię niezależnego biegłego rewidenta z badania sprawozdania finansowego EASYCALL.PL S.A.

III. CZĘŚĆ SZCZEGÓŁOWA RAPORTU

1.1 System rachunkowości

Spółka posiada dokumentację opisującą przyjęte przez nią zasady (politykę rachunkowości) i są one zgodne z obowiązującymi jednostką przepisami. Ewidencja operacji gospodarczych odbywa się z wykorzystaniem programu komputerowego Comarch Optima.

Dostęp do danych i systemu ich przetwarzania mają wyłącznie osoby upoważnione.

Podstawą otwarcia ksiąg rachunkowych Spółki na 1 stycznia 2016 roku było sprawozdanie finansowe sporządzone na 31 grudnia 2015 roku.

Zapisy w księgach rachunkowych odzwierciedlają stan rzeczywisty operacji gospodarczych. Dane są wprowadzane kompletnie i poprawnie na podstawie zakwalifikowanych do zaksięgowania dowodów księgowych. Zapewniono ciągłość zapisów oraz bezbłędność działania stosowanych procedur.

Chronologia zdarzeń gospodarczych w Spółce jest przestrzegana. Spółka dokonuje miesięcznych zamknięć ksiąg, sporządzając zestawienie obrotów i sald kont syntetycznych oraz dziennik obrotów zaksięgowanych dokumentów.

Dowody będące podstawą zapisów księgowych zawierają niezbędne dane wymagane ustawą o rachunkowości.

Inwentaryzację aktywów i pasywów, przeprowadzoną w zakresie, terminach i z częstotliwością przewidzianą w ustawie o rachunkowości można uznać za poprawną, a stwierdzone różnice rozliczono w księgach rachunkowych badanego roku.

Badanie systemu kontroli wewnętrznej było przeprowadzone w takim zakresie, w jakim wiąże się ona ze sprawozdaniem finansowym. Nie miało ono na celu ujawnienia wszystkich ewentualnych nieprawidłowości tego systemu.

Dlatego nasz przegląd systemu kontroli wewnętrznej mógł nie ujawnić wszystkich istotnych słabości w strukturze tego systemu.

2. Informacje o wybranych pozycjach bilansu i rachunku zysków i strat

Szczegółowy opis poszczególnych pozycji bilansu oraz rachunku zysków i strat znajduje się w informacji dodatkowej sprawozdania finansowego EASYCALL.PL S.A.

3. Informacja dodatkowa

Informacja dodatkowa o przyjętych zasadach rachunkowości oraz inne informacje zostały sporządzone w sposób kompletny i poprawny stosownie do wymogów ustawy o rachunkowości.

Dane liczbowe w tych informacjach wynikają z ewidencji księgowej i są zgodne ze zbadanym sprawozdaniem finansowym.

Raport uzupełniający opinię niezależnego biegłego rewidenta z badania sprawozdania finansowego EASYCALL.PL S.A.

4. Sprawozdanie ze zmian w kapitale własnym

Dane wykazane w sprawozdaniu ze zmian w kapitale własnym zostały prawidłowo powiązane z bilansem oraz księgami rachunkowymi i w sposób rzetelny i prawidłowy obrazują zmiany w kapitałach Spółki.

5. Sprawozdanie z przepływów pieniężnych

Sprawozdanie z przepływów pieniężnych zostało sporządzone przez Spółkę z uwzględnieniem przepisów ustawy o rachunkowości metodą pośrednią i wykazuje prawidłowe powiązanie odpowiednio z bilansem, rachunkiem strat i zysków oraz zapisami w księgach rachunkowych.

6. Oświadczenie osób reprezentujących spółkę

Osoby reprezentujące spółkę złożyły pisemne oświadczenie o kompletnym ujęciu danych w księgach rachunkowych, wykazaniu wszelkich zobowiązań warunkowych oraz o nie wystąpieniu istotnych zdarzeń po dniu bilansowym.

Warszawa, dnia 31 maja 2017 roku

Sea.pl Polska Sp. z o.o.
ul. Marszałkowska 83/33
02-683 Warszawa, Nr
ewidencyjny 3761

Kluczowy biegły rewident przeprowadzający badanie:

Mariusz Wilkołaski
Biegły Rewident nr ewid. 12181

Działający w imieniu Sea.pl Polska Sp. z o.o.:

Mariusz Wilkołaski
Prezes Zarządu
Biegły Rewident nr ewid. 12181

8. Oświadczenie Zarządu w zakresie stosowania Dobrych Praktyk Spółek Notowanych na NewConnect

L.p.	Praktyka	Tak/Nie/Nie dotyczy	Komentarz
1.	Spółka powinna prowadzić przejrzystą i efektywną politykę informacyjną, zarówno z wykorzystaniem tradycyjnych metod, jak i z użyciem nowoczesnych technologii oraz najnowszych narzędzi komunikacji zapewniających szybkość, bezpieczeństwo oraz szeroki i interaktywny dostęp do informacji. Spółka korzystając w jak najszerszym stopniu z tych metod, powinna zapewnić odpowiednią komunikację z inwestorami i analitykami, wykorzystując w tym celu również nowoczesne metody komunikacji internetowej, umożliwiać transmitowanie obrad walnego zgromadzenia z wykorzystaniem sieci Internet, rejestrować przebieg obrad i upubliczniać go na stronie internetowej.	Tak z wyłączeniem transmisji obrad Walnego Zgromadzenia przez internet, rejestracji video przebiegu obrad oraz upublicznianiem takiej video rejestracji	Wszystkie istotne informacje dotyczące zwołania i przebiegu Walnego Zgromadzenia będą publikowane przez Emitenta w formie raportów bieżących oraz umieszczane na jego stronie internetowej – zatem akcjonariusze nie biorący udziału osobiście w Walnym Zgromadzeniu oraz inni zainteresowani inwestorzy będą mieli możliwości zapoznania się ze sprawami poruszonymi na tym Walnym Zgromadzeniu. Koszty związane z infrastrukturą techniczną umożliwiającą transmisję obrad Walnego Zgromadzenia przez Internet Emitent uznaje za niewspółmierne do ewentualnych korzyści z tego wynikających.
2.	Spółka powinna zapewnić efektywny dostęp do informacji niezbędnych do oceny sytuacji i perspektyw spółki oraz	Tak	

	sposobu jej funkcjonowania.		
3.	Spółka prowadzi korporacyjną stronę internetową i zamieszcza na niej:		
3.1.	Podstawowe informacje o spółce i jej działalności (strona startowa).	Tak	
3.2.	Opis działalności emitenta ze wskazaniem rodzaju działalności, z której emitent uzyskuje najwięcej przychodów.	Tak	
3.3.	Opis rynku, na którym działa emitent, wraz z określeniem pozycji emitenta na tym rynku.	Tak	
3.4.	Życiorysy zawodowe członków organów spółki.	Tak	
3.5.	Powzięte przez zarząd, na podstawie oświadczenia członka rady nadzorczej, informacje o powiązaniach członka rady nadzorczej z akcjonariuszem dysponującym akcjami reprezentującymi nie mniej niż 5% ogólnej liczby głosów na walnym zgromadzeniu spółki.	Tak	
3.6.	Dokumenty korporacyjne spółki.	Tak	
3.7.	Zarys planów strategicznych spółki.	Tak	

	3.8.	Opublikowane prognozy wyników finansowych na bieżący rok obrotowy, wraz z założeniami do tych prognoz oraz korektami do tych prognoz (w przypadku gdy emitent publikuje prognozy).	Nie	Spółka nie będzie publikować prognoz.
	3.9.	Strukturę akcjonariatu emitenta, ze wskazaniem głównych akcjonariuszy oraz akcji znajdujących się w wolnym obrocie.	Tak	
	3.10.	Dane oraz kontakt do osoby, która jest odpowiedzialna w spółce za relacje inwestorskie oraz kontakty z mediami.	Tak	
	3.11.	(skreślono)		
	3.12.	Opublikowane raporty bieżące i okresowe.	Tak	
	3.13.	Kalendarz zaplanowanych dat publikacji finansowych raportów okresowych, dat walnych zgromadzeń, a także spotkań z inwestorami i analitykami oraz konferencji prasowych.	Tak	
	3.14.	Informacje na temat zdarzeń korporacyjnych, takich jak wypłata dywidendy, oraz innych zdarzeń skutkujących nabyciem lub ograniczeniem praw po stronie akcjonariusza, z uwzględnieniem terminów oraz zasad przeprowadzania tych operacji. Informacje	Tak	

		te powinny być zamieszczane w terminie umożliwiającym podjęcie przez inwestorów decyzji inwestycyjnych.		
	3.15.	(skreślono)		
	3.16.	Pytania akcjonariuszy dotyczące spraw objętych porządkiem obrad, zadawane przed i w trakcie walnego zgromadzenia, wraz z odpowiedziami na zadawane pytania.	Nie	W związku z małą ilością pytań akcjonariuszy, koniecznością ich dodatkowego protokołowania oraz faktu, iż najczęściej dotyczą one spraw porządkowych Walnego Zgromadzenia, Spółka nie decyduje się na stosowanie przedmiotowej praktyki.
	3.17.	Informację na temat powodów odwołania walnego zgromadzenia, zmiany terminu lub porządku obrad wraz z uzasadnieniem.	Tak	
	3.18.	Informację o przerwie w obradach walnego zgromadzenia i powodach zarządzenia przerwy.	Tak	
	3.19.	Informacje na temat podmiotu, z którym spółka podpisała umowę o świadczenie usług Autoryzowanego Doradcy ze wskazaniem nazwy, adresu strony internetowej, numerów telefonicznych oraz adresu poczty elektronicznej Doradcy.	Nie dotyczy	
	3.20.	Informację na temat podmiotu, który pełni funkcję	Tak	

		animatora akcji emitenta.		
	3.21.	Dokument informacyjny (prospekt emisyjny) spółki, opublikowany w ciągu ostatnich 12 miesięcy.	Tak	
	3.22.	(skreślono)		
		Informacje zawarte na stronie internetowej powinny być zamieszczane w sposób umożliwiający łatwy dostęp do tych informacji. Emitent powinien dokonywać aktualizacji informacji umieszczanych na stronie internetowej. W przypadku pojawienia się nowych, istotnych informacji lub wystąpienia istotnej zmiany informacji umieszczanych na stronie internetowej, aktualizacja powinna zostać przeprowadzona niezwłocznie	Tak	
4.		Spółka prowadzi korporacyjną stronę internetową, według wyboru emitenta, w języku polskim lub angielskim. Raporty bieżące i okresowe powinny być zamieszczane na stronie internetowej co najmniej w tym samym języku, w którym następuje ich publikacja zgodnie z przepisami obowiązującymi emitenta.	Tak	
5.		Spółka powinna prowadzić politykę informacyjną ze szczególnym uwzględnieniem potrzeb inwestorów indywidualnych. W tym celu Spółka, poza swoją stroną korporacyjną powinna wykorzystywać indywidualną dla	Tak	

		danej spółki sekcję relacji inwestorskich znajdującą na stronie www.GPWInfoStrefa.pl .		
6.		Emitent powinien utrzymywać bieżące kontakty z przedstawicielami Autoryzowanego Doradcy, celem umożliwienia mu prawidłowego wykonywania swoich obowiązków wobec emitenta. Spółka powinna wyznaczyć osobę odpowiedzialną za kontakty z Autoryzowanym Doradcą.	Nie dotyczy	
7.		W przypadku, gdy w spółce nastąpi zdarzenie, które w ocenie emitenta ma istotne znaczenie dla wykonywania przez Autoryzowanego Doradcę swoich obowiązków, emitent niezwłocznie powiadamia o tym fakcie Autoryzowanego Doradcę.	Nie dotyczy	
8.		Emitent powinien zapewnić Autoryzowanemu Doradcy dostęp do wszelkich dokumentów i informacji niezbędnych do wykonywania obowiązków Autoryzowanego Doradcy.	Nie dotyczy	
9.		Emitent przekazuje w raporcie rocznym:		
	9.1.	Informację na temat łącznej wysokości wynagrodzeń wszystkich członków zarządu i rady nadzorczej.	Nie	W opinii Emitenta dane na temat łącznej wysokości wynagrodzeń wszystkich członków Zarządu i Rady Nadzorczej, nie stanowią istotnej informacji dla Inwestorów, wpływającej na podejmowane przez

				nich decyzje inwestycyjne.
	92.	Informację na temat wynagrodzenia Autoryzowanego Doradcy otrzymywanego od emitenta z tytułu świadczenia wobec emitenta usług w każdym zakresie.	Nie dotyczy	
10.		Członkowie zarządu i rady nadzorczej powinni uczestniczyć w obradach walnego zgromadzenia w składzie umożliwiającym udzielenie merytorycznej odpowiedzi na pytania zadawane w trakcie walnego zgromadzenia.	Tak	
11.		Przynajmniej 2 razy w roku emitent, przy współpracy Autoryzowanego Doradcy, powinien organizować publicznie dostępne spotkanie z inwestorami, analitykami i mediami.	Nie	Ze względu na fakt, iż przedmiotowe spotkania nie cieszą się dużym zainteresowaniem akcjonariuszy, a koszty jego przygotowania i przeprowadzenia są stosunkowo wysokie, Spółka nie zamierza stosować przedmiotowej praktyki.
12.		Uchwała walnego zgromadzenia w sprawie emisji akcji z prawem poboru powinna precyzować cenę emisyjną albo mechanizm jej ustalenia lub zobowiązać organ do tego upoważniony do ustalenia jej przed dniem ustalenia prawa poboru, w terminie umożliwiającym podjęcie decyzji inwestycyjnej.	Tak	
13.		Uchwały walnego zgromadzenia powinny zapewniać	Tak	

	zachowanie niezbędnego odstępu czasowego pomiędzy decyzjami powodującymi określone zdarzenia korporacyjne a datami, w których ustalane są prawa akcjonariuszy wynikające z tych zdarzeń korporacyjnych.		
13a	W przypadku otrzymania przez zarząd emitenta od akcjonariusza posiadającego co najmniej połowę kapitału zakładowego lub co najmniej połowę ogółu głosów w spółce, informacji o zwołaniu przez niego nadzwyczajnego walnego zgromadzenia w trybie określonym w art. 399 § 3 Kodeksu spółek handlowych, zarząd emitenta niezwłocznie dokonuje czynności, do których jest zobowiązany w związku z organizacją i przeprowadzeniem walnego zgromadzenia. Zasada ta ma zastosowanie również w przypadku upoważnienia przez sąd rejestrowy akcjonariuszy do zwołania nadzwyczajnego walnego zgromadzenia na podstawie art. 400 §3 Kodeksu spółek handlowych.	Tak	
14.	Dzień ustalenia praw do dywidendy oraz dzień wypłaty dywidendy powinny być tak ustalone, aby czas przypadający pomiędzy nimi był możliwie najkrótszy, a w każdym przypadku nie dłuższy niż 15 dni roboczych. Ustalenie dłuższego okresu pomiędzy tymi terminami wymaga szczegółowego uzasadnienia.	Tak	
15.	Uchwała walnego zgromadzenia w sprawie wypłaty dywidendy warunkowej może zawierać tylko takie warunki, których ewentualne ziszczenie nastąpi przed dniem	Tak	

	ustalenia prawa do dywidendy.		
16.	<p>Emitent publikuje raporty miesięczne, w terminie 14 dni od zakończenia miesiąca. Raport miesięczny powinien zawierać co najmniej:</p> <ul style="list-style-type: none"> • Informacje na temat wystąpienia tendencji i zdarzeń w otoczeniu rynkowym emitenta, które w ocenie emitenta mogą mieć w przyszłości istotne skutki dla kondycji finansowej oraz wyników finansowych emitenta, • Zestawienie wszystkich informacji opublikowanych przez emitenta w trybie raportu bieżącego w okresie objętym raportem, • Informacje na temat realizacji celów emisji, jeżeli taka realizacja, choćby w części, miała miejsce w okresie objętym raportem, • Kalendarz inwestora, obejmujący wydarzenia mające mieć miejsce w nadchodzącym miesiącu, które dotyczą emitenta i są istotne z punktu widzenia interesów inwestorów, w szczególności daty publikacji raportów okresowych, planowanych walnych zgromadzeń, otwarcia subskrypcji, spotkań z inwestorami lub analitykami, oraz oczekiwany termin publikacji raportu analitycznego. 	Nie	W opinii Emitenta, w okresach miesięcznych wystarczające jest należyte wypełnianie obowiązków informacyjnych z wykorzystaniem wiadomości dostępnych na stronie internetowej Spółki oraz na stronie NewConnect oraz GPW.
16a.	W przypadku naruszenia przez emitenta obowiązku informacyjnego określonego w Załączniku nr 3 do Regulaminu Alternatywnego Systemu Obrotu („Informacje	Tak	

	bieżące i okresowe przekazywane w alternatywnym systemie obrotu na rynku NewConnect”) emitent powinien niezwłocznie opublikować, w trybie właściwym dla przekazywania raportów bieżących na rynku NewConnect, informację wyjaśniającą zaistniałą sytuację.		
17.	(skreślony)		