

DRAW_DISTANCE

RAPORT KWARTALNY III KWARTAŁ 2022

za okres 01.07.2022 r. - 30.09.2022 r.

Kraków, 10 listopada 2022 r.



SPIS TREŚCI

Podstawowe informacje o spółce	3
Przedmiot działalności.....	4
Informacje ogólne.....	5
Organy Spółki.....	5
Informacja o zasadach przyjętych przy sporządzaniu raportu, w tym informacje o zmianach stosowanych zasad (polityki) rachunkowości	6
Wartości niematerialne i prawne.....	7
Środki trwałe.....	7
Długoterminowe aktywa finansowe.....	7
Zapasy.....	8
Rozrachunki.....	8
Środki pieniężne.....	8
Różnice kursowe.....	8
Rezerwy.....	8
Zobowiązania warunkowe - pozabilansowe.....	9
Rozliczenia międzyokresowe.....	9
Kapitał własny.....	9
Rachunek przepływów pieniężnych, przychody, koszty, wynik finansowy.....	9
Zmiany zasad rachunkowości.....	9
Kwartalne skrócone jednostkowe sprawozdanie finansowe	10
Bilans jednostkowy spółki Draw Distance S.A.	11
Bilans – Aktywa.....	11
Bilans – Pasywa.....	14
Rachunek zysków i strat Spółki Draw Distance S.A. – wariant porównawczy.....	16
Zestawienie zmian w kapitale (funduszu) własnym.....	18
Rachunek przepływów pieniężnych.....	20
Komentarz Emitenta na temat okoliczności i zdarzeń istotnie wpływających na działalność Emitenta, jego sytuację finansową i wyniki osiągnięte w III kwartale	22
„Serial Cleaners”.....	23
„Project Cardinal”.....	23
„Vampire: The Masquerade – Coteries of New York” i „Vampire: The Masquerade – Shadows of New York”.....	23
Komentarz do wyników finansowych.....	23
Informacje na temat podejmowanych przez Emitenta inicjatyw, nastawionych na wprowadzenie rozwiązań innowacyjnych, w okresie objętym raportem	25
Informacje o strukturze akcjonariatu Emitenta, ze wskazaniem akcjonariuszy posiadających, na dzień sporządzenia raportu, co najmniej 5% głosów na walnym zgromadzeniu	26
Informacja dotycząca liczby osób zatrudnionych przez Emitenta, w przeliczeniu na pełne etaty	26



1

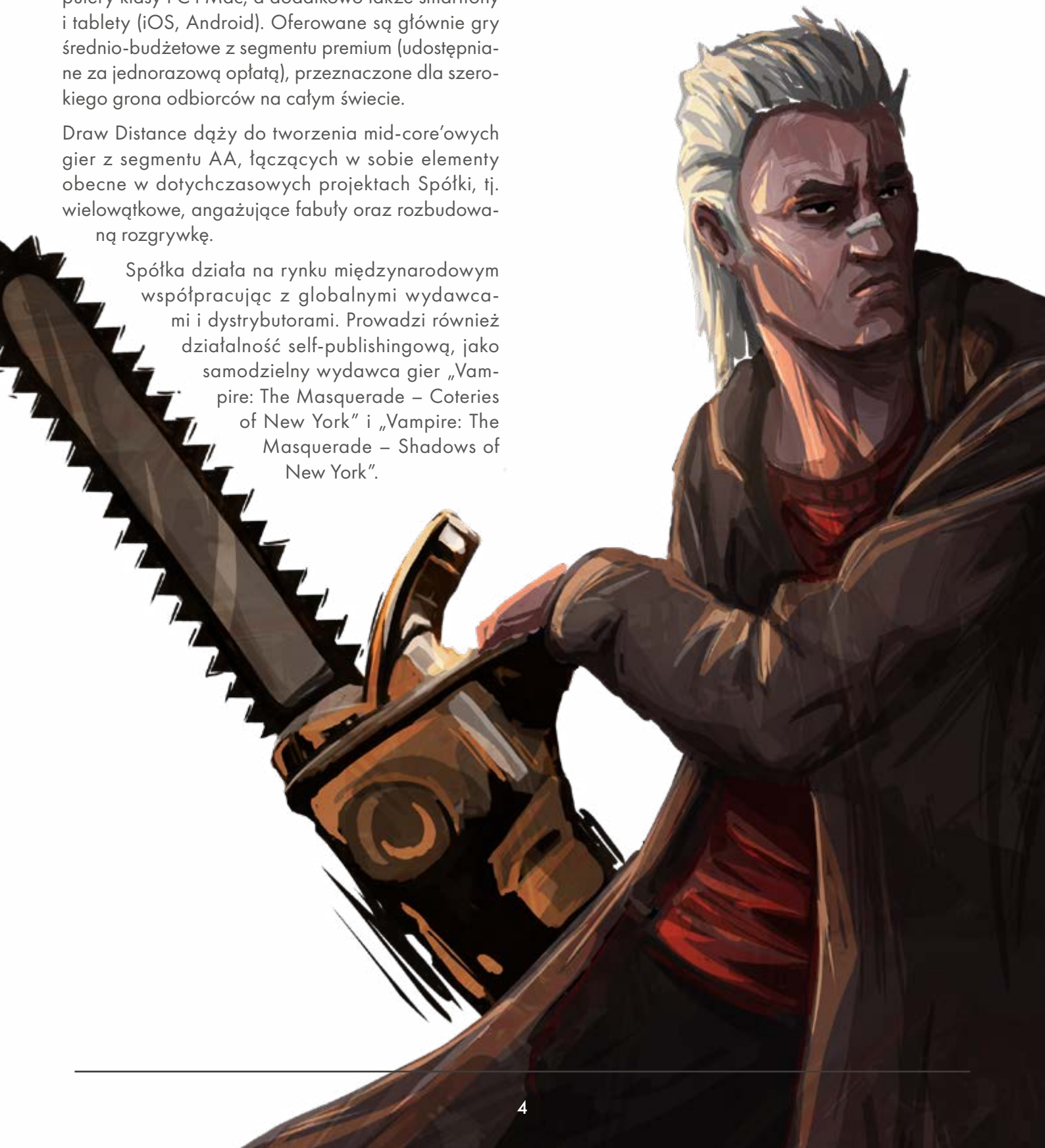
PODSTAWOWE INFORMACJE O SPÓŁCE

Przedmiot działalności

Działalność Spółki Draw Distance S.A. (dalej: „Spółka”, „Emitent”) jest w głównej mierze skoncentrowana na tworzeniu niezależnych gier wideo. W ofercie Emitenta znajdują się gry wideo na wszystkie rodzaje platform sprzętowych, tj. przede wszystkim na konsole gier wideo (stacjonarne oraz przenośne) oraz komputery klasy PC i Mac, a dodatkowo także smartfony i tablety (iOS, Android). Oferowane są głównie gry średnio-budżetowe z segmentu premium (udostępniane za jednorazową opłatą), przeznaczone dla szerokiego grona odbiorców na całym świecie.

Draw Distance dąży do tworzenia mid-core’owych gier z segmentu AA, łączących w sobie elementy obecne w dotychczasowych projektach Spółki, tj. wielowątkowe, angażujące fabuły oraz rozbudowaną rozgrywkę.

Spółka działa na rynku międzynarodowym współpracując z globalnymi wydawcami i dystrybutorami. Prowadzi również działalność self-publishingową, jako samodzielny wydawca gier „Vampire: The Masquerade – Coteries of New York” i „Vampire: The Masquerade – Shadows of New York”.



Informacje ogólne

FIRMA	Draw Distance spółka akcyjna
SKRÓT FIRMY	Draw Distance S.A.
SIEDZIBA	Kraków
ADRES SIEDZIBY	ul. Cystersów 20A, 31-553 Kraków
TELEFON	+48 12 346 11 41
ADRES POCZTY ELEKTRONICZNEJ	contact@drawdistance.dev
STRONA INTERNETOWA	www.drawdistance.dev
NIP	7123162844
REGON	060475890
SĄD REJESTROWY	Sąd Rejonowy dla Krakowa - Śródmieścia w Krakowie, XI Wydział Gospodarczy Krajowego Rejestru Sądowego
KRS	0000615245
KAPITAŁ ZAKŁADOWY	Kapitał zakładowy wynosi 1 311 200,00 zł i dzieli się na: a) 10 912 000 akcji zwykłych na okaziciela serii A, o wartości nominalnej 0,10 zł każda, b) 2 200 000 akcji zwykłych na okaziciela serii B, o wartości nominalnej 0,10 zł każda.
WARTOŚĆ NOMINALNA WARUNKOWEGO PODWYŻSZENIA KAPITAŁU ZAKŁADOWEGO	78 672,00 zł

Organy Spółki

ORGANY SPÓŁKI (stan na 30 września 2022 r.)	
ZARZĄD	Michał Mielcarek – Prezes Zarządu
RADA NADZORCZA	Bartłomiej Mielcarek – Przewodniczący Rady Nadzorczej
	Marcin Sikora – Wiceprzewodniczący Rady Nadzorczej
	Michał Kędzia
	Dariusz Kapinos
	Bartłomiej Kuc



2

INFORMACJA O ZASADACH PRZYJĘTYCH PRZY SPORZĄDZANIU RAPORTU, W TYM INFORMACJE O ZMIANACH STOSOWANYCH ZASAD (POLITYKI) RACHUNKOWOŚCI

Wartości niematerialne i prawne

W pozycji tej ujmuje się nabyte przez jednostkę, zaliczane do aktywów trwałych, prawa majątkowe nadające się do gospodarczego wykorzystania, o przewidywanym okresie ekonomicznej użyteczności dłuższym niż rok, przeznaczone do używania na potrzeby jednostki.

Wartości niematerialne i prawne wyceniono według cen nabycia, pomniejszonych o odpisy amortyzacyjne lub umorzeniowe.

Stawki amortyzacyjne ustalone zostały z uwzględnieniem okresu ekonomicznej użyteczności wartości niematerialnych i prawnych. Odzwierciedlają faktyczny okres ich użytkowania. Wartości niematerialne amortyzuje się metodą liniową przy zastosowaniu następujących stawek:

oprogramowanie

50%

prawa autorskie

50%

licencje

50%

Wartości niematerialne i prawne o wartości jednostkowej do 3 500,00 zł amortyzowane są jednorazowo. Rozpoczęcie amortyzacji następuje nie wcześniej niż po przyjęciu wartości niematerialnych i prawnych do używania.

Środki trwałe

W pozycji tej ujęte zostały rzeczowe aktywa trwałe i zrównane z nimi, o przewidywanym okresie ekonomicznej użyteczności dłuższym niż rok, kompletne, zdatne do użytku i przeznaczone na potrzeby jednostki.

Środki trwałe zakupione wyceniane są według cen

nabycia lub kosztu wytworzenia.

Wartość początkowa środków trwałych pomniejszona została o odpisy amortyzacyjne. Stawki amortyzacyjne ustalone zostały z uwzględnieniem okresu użyteczności środków trwałych i odzwierciedlają faktyczne zużycie środków trwałych.

Środki trwałe o wartości jednostkowej do 3 500,00 zł

W poszczególnych grupach stosowane są następujące stawki i metody amortyzacji:

grupa 0

10%

amortyzacja liniowa

grupa IV

30-60%

amortyzacja liniowa

grupa VII

20%

amortyzacja liniowa

grupa VIII

100%

amortyzacja jednorazowa

amortyzowane są jednorazowo. Rozpoczęcie amortyzacji następuje nie wcześniej niż po przyjęciu środka trwałego do używania.

Środki trwałe używane na podstawie umów najmu, dzierżawy, leasingu lub innej o podobnym charakterze są zaliczane do majątku jednostki.

Długoterminowe aktywa finansowe

Udziały i akcje w jednostkach powiązanych wycenia się według kosztów ich nabycia tj. cena za-

kupu/objęcia jest powiększona o koszty związane z transakcją nabycia/objęcia udziałów i akcji.

Zapasy

Półprodukty i produkty w toku na dzień bilansowy wyceniono w wysokości bezpośrednich kosztów wytworzenia oraz uzasadnionej części kosztów pośrednich. Przy wycenie produktów gotowych uwzględnia się art. 34 ust. 3 ustawy o rachunkowości dotyczący produktów wielokrotnej sprzedaży.

Art. 34 ust. 3 ustawy o rachunkowości mówi, że „wytworzone przez jednostkę filmy, oprogramowanie komputerów, projekty typowe i inne produkty o podobnym charakterze, przeznaczone do sprzedaży, wycenia się w okresie przynoszenia przez nie korzyści ekonomicznych, nie dłuższym niż 5 lat, w wysokości nadwyżki kosztów ich wytworzenia nad przychodami według cen sprzedaży netto, uzyskanymi ze sprzedaży tych produktów w ciągu tego okresu. Nieodpisane po upływie tego okresu koszty wytworzenia zwiększają pozostałe koszty operacyjne.

Rozrachunki

Należności

Na dzień bilansowy należności wycenia się w kwocie wymaganej zapłaty, z zachowaniem ostrożności.

Zobowiązania

Za zobowiązania uznaje się wynikający z przeszłych zdarzeń obowiązek wykonania świadczeń o wiarygodnie określonej wartości, które spowodują wykorzystanie już posiadanych lub przyszłych aktywów Spółki. Na dzień powstania, zobowiązania wycenia się według wartości nominalnej. Na dzień bilansowy, zobowiązania wycenia się w kwocie wymagającej zapłaty.

Środki pieniężne

Wycenia się według wartości nominalnej.

Różnice kursowe

Wyrażone w walutach obcych operacje gospodarcze ujmują się w księgach rachunkowych na dzień ich przeprowadzenia odpowiednio po kursie:

- Kupna lub sprzedaży walut stosowanych przez bank, z którego usług korzysta Spółka – w przypadku operacji sprzedaży lub kupna walut oraz operacji zapłaty należności lub zobowiązań,
- Średnim ustalonym dla danej waluty przez Narodowy Bank Polski na ten dzień, chyba że w zgłoszeniu celnym lub w innym wiążącym jednostkę dokumencie ustalony został inny kurs – w przypadku pozostałych operacji.

Na dzień bilansowy wycenione zostały wyrażone w walutach obcych:

- składniki aktywów – po kursie ustalonym dla danej waluty przez Narodowy Bank Polski na ten dzień,
- składniki pasywów – po kursie ustalonym dla danej waluty przez Narodowy Bank Polski na ten dzień.

Różnice kursowe, dotyczące pozostałych aktywów i pasywów wyrażonych w walutach obcych, powstałe na dzień wyceny oraz przy zapłacie należności i zobowiązań w walutach obcych, zalicza się odpowiednio do przychodów lub kosztów finansowych. W uzasadnionych przypadkach różnice kursowe zalicza się do ceny nabycia lub kosztu wytworzenia środków trwałych, środków trwałych w budowie lub wartości niematerialnych i prawnych.

Rezerwy

Rezerwy są to zobowiązania, których termin wymagalności lub kwota nie są pewne. Tworzy się je na pewne lub prawdopodobne przyszłe zobowiązania w ciężar pozostałych kosztów operacyjnych, kosztów finansowych, strat nadzwyczajnych, zależnie od okoliczności z którymi przyszłe zobowiązania się wiążą.

Zobowiązania warunkowe - pozabilansowe

Za zobowiązania warunkowe Spółka uznaje potencjalny przyszły obowiązek wykonania świadczeń, których powstanie jest uzależnione od zaistnienia określonych zdarzeń.

Rozliczenia międzyokresowe

Rozliczenia międzyokresowe czynne obejmują rozliczenia:

- krótkoterminowe, które dotyczą przyszłych okresów sprawozdawczych i trwają nie dłużej niż 12 miesięcy od dnia bilansowego.
- długoterminowe, które dotyczą przyszłych okresów sprawozdawczych i trwają dłużej niż 12 miesięcy od dnia bilansowego.

Odpisy czynnych i biernych rozliczeń międzyokresowych kosztów następują stosownie do upływu czasu lub wielkości świadczeń.

Kapitał własny

Na dzień bilansowy kapitał zakładowy wykazuje się w wysokości określonej w statucie spółki i wpisanej w KRS. Kapitał zapasowy Spółki tworzony jest z agio. Przeznaczenie kapitału zapasowego określa umowa Spółki.

Rachunek przepływów pieniężnych, przychody, koszty, wynik finansowy

Rachunek przepływów pieniężnych jest sporządzany metodą pośrednią.

Rachunek zysków i strat Spółka sporządza według wariantu porównawczego.

Przychody i zyski

Za przychody i zyski Spółka uznaje uprawdopodobnione powstanie w okresie sprawozdawczym korzyści ekonomicznych, o wiarygodnie określonej wartości, w formie zwiększenia wartości aktywów, albo zmniejszenia wartości zobowiązań, które doprowadzą do wzrostu kapitału własnego lub zmniejszenia jego niedoboru w inny sposób niż wniesienie wkładów przez udziałowców lub właścicieli.

Koszty i straty

Przez koszty i straty jednostka rozumie uprawdopodobnione zmniejszenia w okresie sprawozdawczym korzyści ekonomicznych, o wiarygodnie określonej wartości, w formie zmniejszenia wartości aktywów, albo zwiększenia wartości zobowiązań i rezerw, które doprowadzą do zmniejszenia kapitału własnego lub zwiększenia jego niedoboru w inny sposób niż wycofanie środków przez udziałowców lub właścicieli.

Wynik finansowy

Na wynik finansowy netto składają się:

- wynik działalności operacyjnej, w tym z tytułu pozostałych przychodów i kosztów operacyjnych (pośrednio związanych z działalnością operacyjną jednostki),
- wynik operacji finansowych,
- obowiązkowe obciążenia wyniku finansowego z tytułu podatku dochodowego, którego podatnikiem jest jednostka, i płatności z nim zrównanych, na podstawie odrębnych przepisów.

Zmiany zasad rachunkowości

W okresie sprawozdawczym nie wystąpiły zmiany stosowanych zasad rachunkowości.





3

KWARTALNE SKRÓCONE JEDNOSTKOWE SPRAWOZDANIE FINANSOWE

Bilans jednostkowy spółki Draw Distance S.A.

Bilans – Aktywa

TREŚĆ		STAN NA 2022-09-30	STAN NA 2022-06-30	STAN NA 2021-09-30	STAN NA 2021-06-30
A	AKTYWA TRWAŁE	7 588 118,39	7 005 576,66	4 581 590,33	3 880 326,24
I	Wartości niematerialne i prawne	107 390,89	205 475,11	499 727,76	570 233,67
1	Koszty zakończonych prac rozwojowych	95 133,87	190 153,83	475 213,71	570 233,67
2	Wartość firmy	0,00	0,00	0,00	0,00
3	Inne wartości niematerialne i prawne	12 257,02	15 321,28	24 514,05	0,00
4	Zaliczki na wartości niematerialne i prawne	0,00	0,00	0,00	0,00
II	Rzeczowe aktywa trwałe	260 420,68	285 150,52	186 654,40	78 974,59
1	Środki trwałe	260 420,68	285 150,52	140 154,40	78 974,59
a	grunty (w tym prawo użytkowania wieczystego gruntu)	0,00	0,00	0,00	0,00
b	budynki, lokale i obiekty inżynierii lądowej i wodnej	66 643,70	68 461,25	0,00	0,00
c	urządzenia techniczne i maszyny	193 776,98	216 689,27	140 154,40	78 974,59
d	środki transportu	0,00	0,00	0,00	0,00
e	inne środki trwałe	0,00	0,00	0,00	0,00
2	Środki trwałe w budowie	0,00	0,00	46 500,00	0,00
3	Zaliczki na środki trwałe w budowie	0,00	0,00	0,00	0,00
III	Należności długoterminowe	0,00	0,00	0,00	0,00
1	Od jednostek powiązanych	0,00	0,00	0,00	0,00
2	Od pozostałych jednostek, w których jednostka posiada zaangażowanie w kapitale	0,00	0,00	0,00	0,00
3	Od pozostałych jednostek	0,00	0,00	0,00	0,00
IV	Inwestycje długoterminowe	0,00	0,00	0,00	0,00
1	Nieruchomości	0,00	0,00	0,00	0,00
2	Wartości niematerialne i prawne	0,00	0,00	0,00	0,00
3	Długoterminowe aktywa finansowe	0,00	0,00	0,00	0,00
a	w jednostkach powiązanych	0,00	0,00	0,00	0,00
-	udziały lub akcje	0,00	0,00	0,00	0,00
-	inne papiery wartościowe	0,00	0,00	0,00	0,00
-	udzielone pożyczki	0,00	0,00	0,00	0,00
-	inne długoterminowe aktywa finansowe	0,00	0,00	0,00	0,00
b	w pozostałych jednostkach, w których jednostka posiada zaangażowanie w kapitale	0,00	0,00	0,00	0,00
-	udziały lub akcje	0,00	0,00	0,00	0,00
-	inne papiery wartościowe	0,00	0,00	0,00	0,00
-	udzielone pożyczki	0,00	0,00	0,00	0,00
-	inne długoterminowe aktywa finansowe	0,00	0,00	0,00	0,00
c	w pozostałych jednostkach	0,00	0,00	0,00	0,00
-	udziały lub akcje	0,00	0,00	0,00	0,00
-	inne papiery wartościowe	0,00	0,00	0,00	0,00
-	udzielone pożyczki	0,00	0,00	0,00	0,00

-	inne długoterminowe aktywa finansowe	0,00	0,00	0,00	0,00
4	Inne inwestycje długoterminowe	0,00	0,00	0,00	0,00
V	Długoterminowe rozliczenia międzyokresowe	7 220 306,82	6 514 951,03	3 895 208,17	3 231 117,98
1	Aktywa z tytułu odroczonego podatku dochodowego	322 843,06	322 843,06	145 997,45	145 997,45
2	Inne rozliczenia międzyokresowe	6 897 463,76	6 192 107,97	3 749 210,72	3 085 120,53
B	AKTYWA OBROTOWE	3 488 815,13	3 689 296,75	4 267 195,78	4 552 735,43
I	Zapasy	2 364 914,87	1 998 638,13	3 623 772,77	3 403 388,57
1	Materiały	0,00	0,00	0,00	0,00
2	Półprodukty i produkty w toku	1 965 128,94	1 991 901,53	3 569 707,09	2 752 308,66
3	Produkty gotowe	399 024,17	5 880,78	52 898,49	651 079,91
4	Towary	0,00	0,00	0,00	0,00
5	Zaliczki na dostawy	761,76	855,82	1 167,19	0,00
II	Należności krótkoterminowe	955 409,00	1 315 915,86	333 786,08	535 034,29
1	Należności od jednostek powiązanych	0,00	0,00	0,00	0,00
a	z tytułu dostaw i usług, o okresie spłaty:	0,00	0,00	0,00	0,00
-	do 12 miesięcy	0,00	0,00	0,00	0,00
-	powyżej 12 miesięcy	0,00	0,00	0,00	0,00
b	Inne	0,00	0,00	0,00	0,00
2	Należności od pozostałych jednostek, w których jednostka posiada zaangażowanie w kapitale	0,00	0,00	0,00	0,00
a	z tytułu dostaw i usług, o okresie spłaty:	0,00	0,00	0,00	0,00
-	do 12 miesięcy	0,00	0,00	0,00	0,00
-	powyżej 12 miesięcy	0,00	0,00	0,00	0,00
b	inne	0,00	0,00	0,00	0,00
3	Należności od pozostałych jednostek	955 409,00	1 315 915,86	333 786,08	535 034,29
a	z tytułu dostaw i usług, o okresie spłaty:	382 459,68	1 001 560,76	93 793,89	292 005,30
-	do 12 miesięcy	382 459,68	1 001 560,76	93 793,89	292 005,30
-	powyżej 12 miesięcy	0,00	0,00	0,00	0,00
b	z tytułu podatków, dotacji, ceł, ubezpieczeń społecznych i zdrowotnych oraz innych świadczeń	565 949,32	307 355,10	232 492,19	236 028,99
c	inne	7 000,00	7 000,00	7 500,00	7 000,00
d	dochodzone na drodze sądowej	0,00	0,00	0,00	0,00
III	Inwestycje krótkoterminowe	81 526,77	236 518,69	299 848,47	561 557,90
1	Krótkoterminowe aktywa finansowe	81 526,77	236 518,69	299 848,47	561 557,90
a	w jednostkach powiązanych	0,00	0,00	0,00	0,00
-	udziały lub akcje	0,00	0,00	0,00	0,00
-	inne papiery wartościowe	0,00	0,00	0,00	0,00
-	udzielone pożyczki	0,00	0,00	0,00	0,00
-	inne krótkoterminowe aktywa finansowe	0,00	0,00	0,00	0,00
b	w pozostałych jednostkach	0,00	0,00	0,00	0,00
-	udziały lub akcje	0,00	0,00	0,00	0,00
-	inne papiery wartościowe	0,00	0,00	0,00	0,00
-	udzielone pożyczki	0,00	0,00	0,00	0,00
-	inne krótkoterminowe aktywa finansowe	0,00	0,00	0,00	0,00
c	środki pieniężne i inne aktywa finansowe	81 526,77	236 518,69	299 848,47	561 557,90

-	środki pieniężne w kasie i w banku	81 526,77	236 518,69	299 848,47	561 557,90
-	inne środki pieniężne	0,00	0,00	0,00	0,00
-	inne aktywa pieniężne	0,00	0,00	0,00	0,00
2	Inne inwestycje krótkoterminowe	0,00	0,00	0,00	0,00
IV	Krótkoterminowe rozliczenia międzyokresowe	86 964,49	138 224,07	9 788,46	52 754,67
C	NALEŻNE WPŁATY NA KAPITAŁ (FUNDUSZ) PODSTAWOWY	0,00	0,00	0,00	0,00
D	UDZIAŁY (AKCJE) WŁASNE	0,00	0,00	0,00	0,00
	AKTYWA RAZEM	11 076 933,52	10 694 873,41	8 848 786,11	8 433 061,67



Bilans – Pasywa

TREŚĆ		STAN NA 2022-09-30	STAN NA 2022-06-30	STAN NA 2021-09-30	STAN NA 2021-06-30
A	KAPITAŁ (FUNDUSZ) WŁASNY	3 763 839,36	3 577 372,77	4 103 822,65	4 494 372,58
I	Kapitał (fundusz) podstawowy	1 311 200,00	1 311 200,00	1 311 200,00	1 311 200,00
II	Kapitał (fundusz) zapasowy, w tym:	2 074 203,19	2 074 203,19	1 956 985,02	1 956 985,02
-	nadwyżka wartości sprzedaży (wartości emisyjnej) nad wartością nominalną udziałów (akcji)	1 956 985,02	1 956 985,02	1 956 985,02	1 956 985,02
III	Kapitał (fundusz) z aktualizacji wyceny, w tym:	0,00	0,00	0,00	0,00
-	z tytułu aktualizacji wartości godziwej	0,00	0,00	0,00	0,00
IV	Pozostałe kapitały (fundusze) rezerwowe, w tym:	0,00	0,00	0,00	0,00
-	tworzone zgodnie z umową (statutem) spółki	0,00	0,00	0,00	0,00
-	na udziały (akcje) własne	0,00	0,00	0,00	0,00
V	Zysk (strata) z lat ubiegłych	0,00	0,00	481 628,84	481 628,84
VI	Zysk (strata) netto	378 436,17	191 969,58	354 008,79	744 558,72
VII	Odpisy z zysku netto w ciągu roku obrotowego (wielkość ujemna)	0,00	0,00	0,00	0,00
B	ZOBOWIĄZANIA I REZERWY NA ZOBOWIĄZANIA	7 313 094,16	7 117 500,64	4 744 963,46	3 938 689,09
I	Rezerwy na zobowiązania	127 676,18	127 676,18	124 022,83	124 022,83
1	Rezerwa z tytułu odroczonego podatku dochodowego	34 217,44	34 217,44	68 424,62	68 424,62
2	Rezerwa na świadczenia emerytalne i podobne	0,00	0,00	0,00	0,00
-	długoterminowa	0,00	0,00	0,00	0,00
-	krótkoterminowa	0,00	0,00	0,00	0,00
3	Pozostałe rezerwy	93 458,74	93 458,74	55 598,21	55 598,21
-	długoterminowe	0,00	0,00	0,00	0,00
-	krótkoterminowe	93 458,74	93 458,74	55 598,21	55 598,21
II	Zobowiązania długoterminowe	0,00	0,00	0,00	0,00
1	Wobec jednostek powiązanych	0,00	0,00	0,00	0,00
2	Wobec pozostałych jednostek, w których jednostka posiada zaangażowanie w kapitale	0,00	0,00	0,00	0,00
3	Wobec pozostałych jednostek	0,00	0,00	0,00	0,00
a	kredyty i pożyczki	0,00	0,00	0,00	0,00
b	z tytułu emisji dłużnych papierów wartościowych	0,00	0,00	0,00	0,00
c	inne zobowiązania finansowe	0,00	0,00	0,00	0,00
d	zobowiązania wekslowe	0,00	0,00	0,00	0,00
e	inne	0,00	0,00	0,00	0,00
III	Zobowiązania krótkoterminowe	2 994 110,55	2 748 793,25	1 672 879,34	1 033 296,55
1	Wobec jednostek powiązanych	0,00	0,00	0,00	0,00
a	z tytułu dostaw i usług, o okresie wymagalności	0,00	0,00	0,00	0,00

-	do 12 miesięcy	0,00	0,00	0,00	0,00
-	powyżej 12 miesięcy	0,00	0,00	0,00	0,00
b	inne	0,00	0,00	0,00	0,00
2	Zobowiązania wobec pozostałych jednostek, w których jednostka posiada zaangażowanie w kapitale	0,00	0,00	0,00	0,00
a	z tytułu dostaw i usług, o okresie wymagalności	0,00	0,00	0,00	0,00
-	do 12 miesięcy	0,00	0,00	0,00	0,00
-	powyżej 12 miesięcy	0,00	0,00	0,00	0,00
b	inne	0,00	0,00	0,00	0,00
3	Zobowiązania wobec pozostałych jednostek	2 994 110,55	2 748 793,25	1 672 879,34	1 033 296,55
a	kredyty i pożyczki	1 863 761,77	1 813 809,27	966 123,37	367 987,52
b	z tytułu emisji dłużnych papierów wartościowych	0,00	0,00	0,00	0,00
c	inne zobowiązania finansowe	0,00	0,00	0,00	0,00
d	z tytułu dostaw i usług, o okresie wymagalności	274 379,57	210 628,32	257 515,01	266 815,41
-	do 12 miesięcy	274 379,57	210 628,32	257 515,01	266 815,41
-	powyżej 12 miesięcy	0,00	0,00	0,00	0,00
e	zaliczki otrzymane na dostawy i usługi	0,00	0,00	0,00	0,00
f	zobowiązania wekslowe	0,00	0,00	0,00	0,00
g	z tytułu podatków, ceł, ubezpieczeń społecznych i zdrowotnych oraz innych tytułów publicznoprawnych	507 170,04	379 338,76	192 811,04	190 281,30
h	z tytułu wynagrodzeń	337 319,90	338 248,42	253 530,83	202 339,14
i	inne	11 479,27	6 768,48	2 899,09	5 873,18
4	Fundusze specjalne	0,00	0,00	0,00	0,00
IV	Rozliczenia międzyokresowe	4 191 307,43	4 241 031,21	2 948 061,29	2 781 369,71
1	Ujemna wartość firmy	0,00	0,00	0,00	0,00
2	Inne rozliczenia międzyokresowe	4 191 307,43	4 241 031,21	2 948 061,29	2 781 369,71
-	długoterminowe	0,00	0,00	0,00	0,00
-	krótkoterminowe	4 191 307,43	4 241 031,21	2 948 061,29	2 781 369,71
PASYWA RAZEM		11 076 933,52	10 694 873,41	8 848 786,11	8 433 061,67



Rachunek zysków i strat Spółki Draw Distance S.A. – wariant porównawczy

WYSZCZEGÓLNIENIE		ZA OKRES 01.01.2022 30.09.2022	ZA OKRES 01.07.2022 30.09.2022	ZA OKRES 01.01.2021 30.09.2021	ZA OKRES 01.07.2021 30.09.2021
A	PRZYCHODY NETTO ZE SPRZEDAŻY I ZRÓWNANE Z NIMI, w tym:	7 643 019,24	2 511 618,13	5 134 782,97	1 658 227,59
-	od jednostek powiązanych	0,00	0,00	0,00	0,00
I	Przychody netto ze sprzedaży produktów	4 672 571,19	1 491 151,12	1 670 885,10	249 886,63
II	Zmiana stanu produktów (zwiększenie - wartość dodatnia, zmniejszenie - wartość ujemna)	2 970 448,05	1 020 467,01	3 463 897,87	1 408 340,96
III	Koszty wytworzenia produktów na wła- sne potrzeby jednostki	0,00	0,00	0,00	0,00
IV	Przychody netto ze sprzedaży towarów i materiałów	0,00	0,00	0,00	0,00
B	KOSZTY DZIAŁALNOŚCI OPERACYJNEJ	7 348 238,66	2 348 084,76	4 533 053,60	1 841 477,64
I	Amortyzacja	366 454,46	122 814,06	312 089,87	104 382,42
II	Zużycie materiałów i energii	225 323,44	43 055,73	316 954,07	88 206,19
III	Usługi obce	1 853 528,72	576 791,63	1 085 805,23	445 956,75
IV	Podatki i opłaty, w tym:	61 537,23	25 485,23	34 417,00	18 862,00
-	podatek akcyzowy	0,00	0,00	0,00	0,00
V	Wynagrodzenia	4 000 228,94	1 316 664,89	2 251 475,10	941 583,12
VI	Ubezpieczenia społeczne i inne świad- czenia w tym:	676 919,55	212 586,46	328 694,31	128 017,35
-	emerytalne	300 455,01	69 980,00	162 688,29	63 232,09
VII	Pozostałe koszty rodzajowe	164 246,32	50 686,76	203 618,02	114 469,81
VIII	Wartość sprzedanych towarów i mate- riałów	0,00	0,00	0,00	0,00
C	ZYSK (STRATA) ZE SPRZEDAŻY (A-B)	294 780,58	163 533,37	601 729,37	-183 250,05
D	POZOSTAŁE PRZYCHODY OPERA- CYJNE	149 698,88	49 923,17	371 006,91	360 798,42
I	Zysk ze zbycia niefinansowych aktywów trwałych	0,00	0,00	0,00	0,00
II	Dotacje	149 171,34	49 723,78	371 004,64	360 798,42
III	Aktualizacja wartości aktywów niefinan- sowych	0,00	0,00	0,00	0,00
IV	Inne przychody operacyjne	527,54	199,39	2,27	0,00
E	POZOSTAŁE KOSZTY OPERACYJNE	3 663,90	2 061,06	572 565,15	568 564,46
I	Strata z tytułu rozchodu niefinansowych aktywów trwałych	0,00	0,00	0,00	0,00
II	Aktualizacja wartości aktywów niefinan- sowych	0,00	0,00	567 999,97	567 999,97
III	Inne koszty operacyjne	3 663,90	2 061,06	4 565,18	564,49
F	ZYSK (STRATA) Z DZIAŁALNOŚCI OPERACYJNEJ (C+D+E)	440 815,56	211 395,48	400 171,13	-391 016,09

G	PRZYCHODY FINANSOWE	1,10	2 801,73	51 844,16	21 773,89
I	Dywidendy i udziały w zyskach, w tym:	0,00	0,00	0,00	0,00
a)	od jednostek powiązanych, w tym:	0,00	0,00	0,00	0,00
-	w których jednostka posiada zaangażowanie w kapitale	0,00	0,00	0,00	0,00
b)	od jednostek pozostałych, w tym:	0,00	0,00	0,00	0,00
-	w których jednostka posiada zaangażowanie w kapitale	0,00	0,00	0,00	0,00
II	Odsetki, w tym:	1,10	0,00	0,00	0,00
-	od jednostek powiązanych	0,00	0,00	0,00	0,00
III	Zysk z tytułu rozchodu aktywów finansowych, w tym:	0,00	0,00	0,00	0,00
-	w jednostkach powiązanych	0,00	0,00	0,00	0,00
IV	Aktualizacja wartości inwestycji	0,00	0,00	0,00	0,00
V	Inne	0,00	2 801,73	51 844,16	21 773,89
H	KOSZTY FINANSOWE	62 380,49	27 730,62	75 320,50	21 307,73
I	Odsetki, w tym:	54 677,12	27 730,62	13 855,45	5 789,30
-	dla jednostek powiązanych	0,00	0,00	0,00	0,00
II	Strata z tytułu rozchodu aktywów finansowych, w tym:	0,00	0,00	0,00	0,00
-	w jednostkach powiązanych	0,00	0,00	0,00	0,00
III	Aktualizacja wartości inwestycji	0,00	0,00	0,00	0,00
IV	Inne	7 703,37	0,00	61 465,05	15 518,43
I	Zysk (strata) brutto (F+G-H)	378 436,17	186 466,59	376 694,79	-390 549,93
J	Podatek dochodowy	0,00	0,00	22 686,00	0,00
K	Pozostałe obowiązkowe zmniejszenie zysku (zwiększenie straty)	0,00	0,00	0,00	0,00
L	Zysk (strata) netto (I-J-K)	378 436,17	186 466,59	354 008,79	-390 549,93



Zestawienie zmian w kapitale (funduszu) własnym


LP.	TYTUŁ	ZA OKRES	ZA OKRES	ZA OKRES	ZA OKRES
		01.01.2022 30.09.2022	01.07.2022 30.09.2022	01.01.2021 30.09.2021	01.07.2021 30.09.2021
1.	Kapitał własny na początek okresu (BO)	3 385 403,19	3 577 372,77	3 749 813,86	4 494 372,58
-	korekty błędów podstawowych i zmiany zasad rachunkowości	0,00	0,00	0,00	0,00
1.a.	Kapitał własny na początek okresu (BO), po korektach	3 385 403,19	3 577 372,77	3 749 813,86	4 494 372,58
1	Kapitał podstawowy na początek okresu	1 311 200,00	1 311 200,00	1 311 200,00	1 311 200,00
1.1.	Zmiany kapitału podstawowego	0,00	0,00	0,00	0,00
a	zwiększenie - emisja udziałów/akcji	0,00	0,00	0,00	0,00
b	zmniejszenie	0,00	0,00	0,00	0,00
1.2.	Kapitał podstawowy na koniec okresu	1 311 200,00	1 311 200,00	1 311 200,00	1 311 200,00
2	Należne wpłaty na kapitał podstawowy na początek okresu	0,00	0,00	0,00	0,00
2.1.	Zmiana należnych wpłat na kapitał podstawowy	0,00	0,00	0,00	0,00
a	zwiększenie - agio emisyjne	0,00	0,00	0,00	0,00
b	zmniejszenie	0,00	0,00	0,00	0,00
2.2.	Należne wpłaty na kapitał podstawowy na koniec okresu	0,00	0,00	0,00	0,00
3	Udziały własne na początek okresu	0,00	0,00	0,00	0,00
a	zwiększenie	0,00	0,00	0,00	0,00
b	zmniejszenie	0,00	0,00	0,00	0,00
3.1.	Udziały własne na koniec okresu	0,00	0,00	0,00	0,00
2	Kapitał zapasowy na początek okresu	2 438 613,86	2 074 203,19	1 956 985,02	1 956 985,02
2.1.	Zmiany kapitału zapasowego	(364 410,67)	0,00	0,00	0,00
a	zwiększenie	0,00	0,00	0,00	0,00
b	zmniejszenie	364 410,67	0,00	0,00	0,00
-	pokrycie straty z 2021 r.	364 410,67	0,00	0,00	0,00
2.2.	Stan kapitału zapasowego na koniec okresu	2 074 203,19	2 074 203,19	1 956 985,02	1 956 985,02
3	Kapitał z aktualizacji wyceny na początek okresu	0,00	0,00	0,00	0,00
3.1.	Zmiany kapitału z aktualizacji wyceny	0,00	0,00	0,00	0,00
a	zwiększenie	0,00	0,00	0,00	0,00
b	zmniejszenie	0,00	0,00	0,00	0,00
3.2.	Kapitał z aktualizacji wyceny na koniec okresu	0,00	0,00	0,00	0,00
4	Pozostałe kapitały rezerwowe na początek okresu	0,00	0,00	0,00	0,00

4.1	Zmiany pozostałych kapitałów rezerwowych	0,00	0,00	0,00	0,00
a	zwiększenie	0,00	0,00	0,00	0,00
b	zmniejszenie	0,00	0,00	0,00	0,00
4.2	Pozostałe kapitały rezerwowe na koniec okresu	0,00	0,00	0,00	0,00
5	Zysk (strata) z lat ubiegłych na początek okresu	0,00	119 936,97	(154 016,11)	964 257,26
5.1	Zysk z lat ubiegłych na początek okresu	0,00	119 936,97	481 628,84	964 257,26
-	korekty błędów podstawowych i zmiany zasad rachunkowości	0,00	0,00	0,00	0,00
5.2	Zysk z lat ubiegłych na początek okresu, po korektach	0,00	119 936,97	481 628,84	964 257,26
a	zwiększenie	0,00	72 032,61	0,00	261 930,30
-	przeniesienie zysku z poprzedniego okresu	0,00	72 032,61	0,00	0,00
b	zmniejszenie	0,00	0,00	0,00	0,00
5.3	Zysk z lat ubiegłych na koniec okresu	0,00	191 969,58	481 628,84	1 226 187,56
5.4	Strata z lat ubiegłych na początek okresu (-)	0,00	0,00	(154 016,11)	0,00
-	korekty błędów podstawowych i zmiany zasad rachunkowości	0,00	0,00	0,00	0,00
5.5	Strata z lat ubiegłych na początek okresu, po korektach	0,00	0,00	(154 016,11)	0,00
a	zwiększenie	(364 410,67)	0,00	0,00	0,00
-	przeniesienie straty z 2021 roku do pokrycia	364 410,67	0,00	0,00	0,00
b	zmniejszenie	364 410,67	0,00	154 016,11	0,00
-	pokrycie straty z 2021 roku z kapitału zapasowego	364 410,67	0,00	0,00	0,00
5.6.	Strata z lat ubiegłych na koniec okresu	0,00	0,00	0,00	0,00
5.7.	Zysk (strata) z lat ubiegłych na koniec okresu	0,00	191 969,58	481 628,84	1 226 187,56
6	Wynik netto	378 436,19	186 466,59	354 008,79	(390 549,93)
a	zysk netto	378 436,19	186 466,59	354 008,79	0,00
b	strata netto (wielkość ujemna)	0,00	0,00	0,00	(390 549,93)
c	odpisy z zysku (wielkość ujemna)	0,00	0,00	0,00	0,00
II	Kapitał własny na koniec okresu (BZ)	3 763 839,36	3 763 839,36	4 103 822,65	4 103 822,65
III	Kapitał własny, po uwzględnieniu proponowanego podziału zysku (pokrycia straty)	3 763 839,36	3 763 839,36	4 103 822,65	4 103 822,65

Rachunek przepływów pieniężnych

LP.	TYTUŁ	ZA OKRES	ZA OKRES	ZA OKRES	ZA OKRES
		01.01.2022 30.09.2022	01.07.2022 30.09.2022	01.01.2021 30.09.2021	01.07.2021 30.09.2021
A	Przepływy środków pieniężnych z działalności operacyjnej				
I	Zysk (strata) netto	378 436,17	186 466,59	354 008,79	(390 549,93)
II	Korekty razem	(2 712 419,43)	(363 680,39)	(2 634 967,66)	(849 439,73)
1	Amortyzacja	366 454,46	122 814,06	312 089,87	104 382,42
2	Zyski (straty) z tytułu różnic kursowych	0,00	0,00	0,00	0,00
3	Odsetki i udziały w zyskach (dywidendy)	54 677,12	27 730,62	13 855,45	5 789,30
4	Zysk (strata) z działalności inwestycyjnej	0,00	0,00	0,00	0,00
5	Zmiana stanu rezerw	(13 300,00)	0,00	(12 500,00)	0,00
6	Zmiana stanu zapasów	(771 314,54)	(366 276,74)	(910 597,95)	(220 384,20)
7	Zmiana stanu należności	(392 519,66)	360 506,86	142 622,33	201 248,21
8	Zmiana stanu zobowiązań krótkoterminowych, z wyjątkiem pożyczek i kredytów	392 649,80	195 364,80	168 535,42	41 446,94
9	Zmiana stanu rozliczeń międzyokresowych	(2 349 066,61)	(703 819,99)	(2 348 972,78)	(981 922,40)
10	Inne korekty	0,00	0,00	0,00	0,00
III	Przepływy pieniężne netto z działalności operacyjnej (I ± II)	(2 333 983,26)	(177 213,80)	(2 280 958,87)	(1 239 989,66)
B	Przepływy środków pieniężnych z działalności inwestycyjnej				
I	Wpływy	0,00	0,00	0,00	0,00
1	Zbycie wartości niematerialnych i prawnych oraz rzeczowych aktywów trwałych	0,00	0,00	0,00	0,00
2	Zbycie inwestycji w nieruchomości oraz wartości niematerialne i prawne	0,00	0,00	0,00	0,00
3	Z aktywów finansowych, w tym:	0,00	0,00	0,00	0,00
a)	w jednostkach powiązanych, w tym:	0,00	0,00	0,00	0,00
-	sprzedaż aktywów finansowych, w tym:	0,00	0,00	0,00	0,00
-	spłata udzielonych pożyczek krótkoterminowych	0,00	0,00	0,00	0,00
b)	w pozostałych jednostkach	0,00	0,00	0,00	0,00
-	zbycie aktywów finansowych	0,00	0,00	0,00	0,00
-	dywidendy i udziały w zyskach	0,00	0,00	0,00	0,00
-	spłata udzielonych pożyczek długoterminowych	0,00	0,00	0,00	0,00
-	odsetki	0,00	0,00	0,00	0,00
-	inne wpływy z aktywów finansowych	0,00	0,00	0,00	0,00
4	Inne wpływy inwestycyjne	0,00	0,00	0,00	0,00
II	Wydatki	66 901,98	0,00	156 067,69	141 556,32
1	Nabycie wartości niematerialnych i prawnych oraz rzeczowych aktywów trwałych	66 901,98	0,00	156 067,69	141 556,32

2	Inwestycje w nieruchomości oraz wartości niematerialne i prawne	0,00	0,00	0,00	0,00
3	Na aktywa finansowe, w tym:	0,00	0,00	0,00	0,00
a)	w jednostkach powiązanych	0,00	0,00	0,00	0,00
-	nabycie aktywów finansowych, w tym:	0,00	0,00	0,00	0,00
-	udzielone pożyczki krótkoterminowe	0,00	0,00	0,00	0,00
b)	w pozostałych jednostkach	0,00	0,00	0,00	0,00
-	nabycie aktywów finansowych	0,00	0,00	0,00	0,00
-	udzielone pożyczki krótkoterminowe	0,00	0,00	0,00	0,00
4	Inne wydatki inwestycyjne	0,00	0,00	0,00	0,00
III	Przepływy pieniężne netto z działalności inwestycyjnej (I-II)	(66 901,98)	0,00	(156 067,69)	(141 556,32)
C	Przepływy środków pieniężnych z działalności finansowej				
I	Wpływy	1 800 468,80	49 952,50	1 627 738,89	1 125 625,85
1	Wpływy netto z wydania udziałów (emisji akcji) i innych instrumentów kapitałowych oraz dopłat do kapitału	0,00	0,00	0,00	0,00
-	emisja udziałów/akcji - wartość nominalna	0,00	0,00	0,00	0,00
-	objęcie udziałów/akcji powyżej wartości nominalnej	0,00	0,00	0,00	0,00
2	Kredyty i pożyczki	745 488,80	49 952,50	572 758,89	598 135,85
3	Emisja dłużnych papierów wartościowych	0,00	0,00	0,00	0,00
4	Inne wpływy finansowe	1 054 980,00	0,00	1 054 980,00	527 490,00
II	Wydatki	54 677,12	27 730,62	13 855,45	5 789,30
1	Koszty emisji akcji pokryte z agio	0,00	0,00	0,00	0,00
2	Dywidendy i inne wypłaty na rzecz właścicieli	0,00	0,00	0,00	0,00
3	Inne, niż wypłaty na rzecz właścicieli, wydatki z tytułu podziału zysku	0,00	0,00	0,00	0,00
4	Spłaty kredytów i pożyczek	0,00	0,00	0,00	0,00
5	Wykup dłużnych papierów wartościowych	0,00	0,00	0,00	0,00
6	Z tytułu innych zobowiązań finansowych	0,00	0,00	0,00	0,00
7	Płatności zobowiązań z tytułu umów leasingu finansowego	0,00	0,00	0,00	0,00
8	Odsetki	54 677,12	27 730,62	13 855,45	5 789,30
9	Inne wydatki finansowe	0,00	0,00	0,00	0,00
III	Przepływy pieniężne netto z działalności finansowej (I-II)	1 745 791,68	22 221,88	1 613 883,44	1 119 836,55
D	Przepływy pieniężne netto, razem (A.III ± B.III ± C.III)	(655 093,56)	(154 991,92)	(823 143,12)	(261 709,43)
E	Bilansowa zmiana stanu środków pieniężnych, w tym:	(655 093,56)	(154 991,92)	(823 143,12)	(261 709,43)
-	zmiana stanu środków pieniężnych z tytułu różnic kursowych	0,00	0,00	0,00	0,00
F	Środki pieniężne na początek okresu	736 620,33	236 518,69	1 122 991,59	561 557,90
G	Środki pieniężne na koniec okresu (F±D), w tym:	81 526,77	81 526,77	299 848,47	299 848,47
-	o ograniczonej możliwości dysponowania	0,00	0,00	0,00	0,00



4

**KOMENTARZ EMITENTA
NA TEMAT OKOLICZNOŚCI I ZDARZEŃ
ISTOTNIE WPŁYWAJĄCYCH
NA DZIAŁALNOŚĆ EMITENTA,
JEGO SYTUACJĘ FINANSOWĄ
I WYNIKI OSIĄGNIĘTE W III KWARTALE**

„Serial Cleaners”

W okresie sprawozdawczym miała miejsce premiera najnowszej gry tworzonej przez Spółkę, tj. gry „Serial Cleaners”, tworzonej we współpracy z wydawcą 505 Games SPA.

Gra ukazała się na platformach Steam, Epic, GOG, PlayStation 5, PlayStation 4, Xbox Series X|S, Xbox One i Nintendo Switch w dniu 22.09.2022 r. o godzinie 17:00 CEST, z nielicznymi wyjątkami, tj. premiera gry na Nintendo Switch w Europie miała miejsce 06.10.2022 r., a na PlayStation 5, PlayStation 4 oraz Nintendo Switch w Japonii będzie miała miejsce w terminie ustalonym z lokalnym dystrybutorem. Gra dostępna jest również w Korei Południowej z zastrzeżeniem, że wersja PC dystrybuowana jest tam za pośrednictwem platformy Stove, stanowiącej lokalny odpowiednik platformy Steam.

Gra sprzedawana jest w cenie 24,99 USD/19,99 funtów brytyjskich/24,99 euro.

Premiera gry odbyła się zgodnie z założeniami i przyjętym harmonogramem. Od początku trzeciego kwartału br., w bezpośrednim okresie przedpremierowym, Spółka realizowała prace aktualizacyjne w zakresie usunięcia ewentualnych błędów oraz poprawy balansu rozgrywki „Serial Cleaners”. W tym czasie były też prowadzone intensywne działania marketingowe i promocyjne gry przez jej wydawcę, m.in. na targach Gamescom, które odbyły się w sierpniu 2022 r. w Kolonii, a w których uczestniczyli również przedstawiciele Spółki. Podczas tego wydarzenia miały miejsce pokazy prasowe „Serial Cleaners” na stoisku 505 Games SPA, jak też główny projektant gry wziął udział w transmisji na żywo prowadzonej przez serwis IGN.

Gra promowana była również z udziałem Spółki we wrześniu br. na Tokyo Game Show. W trakcie tych targów „Serial Cleaners” prezentowana była podczas zorganizowanego przez 505 Games SPA spotkania z japońskimi dziennikarzami. Spółka wzięła także udział w spotkaniach z azjatyckimi wydawcami i dystrybutorami, w tym firmą Happinet, która jest dystrybutorem „Serial Cleaners” w Japonii i Korei na platformach PlayStation 4, PlayStation 5 i Nintendo Switch.

Już po zakończeniu okresu sprawozdawczego, w dniu 20.10.2022 r. Spółka podpisała z wydawcą

„Serial Cleaners” aneks do umowy wydawniczej, na którego mocy zobowiązała się wyprodukować dodatek (tzw. DLC) do gry „Serial Cleaners”. W związku z rozszerzeniem współpracy podwyższona została kwota budżetu deweloperskiego należnego Spółce od wydawcy. Pozostałe warunki umowy nie uległy zmianie.

„Project Cardinal”

W trzecim kwartale 2022 r. kontynuowane były prace na grę „Project Cardinal” realizowaną we współpracy z Paradox Interactive AB, przy czym dzięki zawarciu w drugim kwartale br. aneksu do umowy licencyjnej obejmującej przedmiotową grę, na podstawie którego zmieniony został harmonogram prac nad projektem, Spółka mogła skoncentrować swoje działania produkcyjne na grze „Serial Cleaners”, a następnie na dodatku do niej. Płatności za realizację kamieni milowych w zakresie „Project Cardinal” przewidziane są na 2023 r. i 2024 r.

„Vampire: The Masquerade – Coteries of New York” i „Vampire: The Masquerade – Shadows of New York”

Obie gry Spółki z serii „Vampire: The Masquerade”, tj. „Coteries of New York” i „Shadows of New York” pozostają w stałym portfolio Spółki. Spółka podejmuje działania mające na celu wzmacnianie ich potencjału sprzedażowego, w tym poprzez udział w różnorodnych promocjach i akcjach sprzedażowych. Aktualna liczba sprzedanych egzemplarzy „Coteries of New York” wynosi 145 tys. egzemplarzy (PC - 54%, Nintendo Switch - 21%, PlayStation 4 - 15%, Xbox - 10%), zaś „Shadows of New York” 86 tys. egzemplarzy (PC - 61,5%, Nintendo Switch - 13,5%, PlayStation 4 - 14%, Xbox - 11%).

Komentarz do wyników finansowych

Wynik finansowy Spółki za okres od 01.01.2022 r. do 30.09.2022 r. wykazał zysk w wysokości 378.436,17 zł, w tym w trzecim kwartale Spółka wypracowała zysk w wysokości 186.466,59 zł. Suma aktywów na 30.09.2022 r. wyniosła 11.076.933,52 zł i wzrosła w porównaniu do poprzedniego okresu o 382.060,11 zł.

Na wynik finansowy główny wpływ miały przychody netto ze sprzedaży i zrównane z nimi, które wyniosły w okresie sprawozdawczym 2.511.618,13 zł (od początku roku 7.643.019,24 zł), w tym same przychody ze sprzedaży netto produktów wyniosły 1.491.151,12 zł (od początku roku 4.672.571,19 zł). Przychody ze sprzedaży obejmują głównie otrzymywane przez Spółkę od wydawcy „Serial Cleaners” transze budżetu deweloperskiego oraz przychody ze sprzedaży gier z portfolio Spółki, a w okresie od początku roku również transze otrzymane z tytułu współpracy z Paradox Interactive AB w zakresie „Project Cardinal”.

Koszty działalności operacyjnej Spółki wyniosły w okresie sprawozdawczym 2.348.084,76 zł. Jest to wartość zbliżona do wydatków Spółki w poprzednich kwartałach br. (około 32% kosztów operacyjnych od początku roku). Główne wydatki związane z przedmiotowymi kosztami obejmują koszty pracownicze i usług obcych świadczonych na rzecz Spółki.

Wynik finansowy osiągnięty przez Spółkę powoduje, że na koniec kwartału środki pieniężne wynosiły zgodnie ze sprawozdaniem 81.526,77 zł. Wskazania wymaga, że Spółka otrzymuje nadal transze z realizacji umowy z wydawcą „Serial Cleaners”.




5

**INFORMACJE NA TEMAT
PODEJMOWANYCH PRZEZ
EMITENTA INICJATYW,
NASTAWIONYCH NA WPROWADZE-
NIE ROZWIĄZAŃ INNOWACYJNYCH,
W OKRESIE OBJĘTYM RAPORTEM**

W III kwartale 2022 roku Spółka kontynuowała prace nad rozpoczętym w 2020 r. projektem badawczym, którego przedmiotem jest opracowanie systemu narracyjnego do tworzenia gier fabularnych przy użyciu silnika Unity. Projekt ten jest dofinansowany w ramach Programu Operacyjnego Inteligentny Rozwój – program sektorowy GameINN. Tworzone rozwiązanie jest opracowywane pod kątem wykorzystania go w produkcji własnych gier wideo. Docelowo technologia pozwoli na znaczne skrócenie czasu produkcji gry poprzez automatyzację procesów nad kreowaniem scenariuszy rozgrywki. Jednocześnie, z punktu widzenia gracza, możliwość kompleksowego kreowania scenariuszy rozgrywki spowoduje spotęgo-

wanie efektu immersji, zwiększenie atrakcyjności gry dla użytkownika oraz zwiększenie wiarygodności świata gry. Prace w sposób ciągły prowadzone są zgodnie z przyjętym harmonogramem rzeczowo-finansowym. Całość działań podzielona jest na 7 etapów, które wzajemnie przenikają się a praca nad nimi nie jest prowadzona w kolejności. W okresie od 01.07.2022 do 30.09.2022 prowadzone były działania z etapów IV, VI i VII w zakresie badań przemysłowych i eksperymentalnych prac rozwojowych. Są to już ostatnie etapy prac mające za zadanie integrację wcześniej wypracowanych modułów i działania testowe. Badania potrwać do 31.12.2022 r.



6

INFORMACJE O STRUKTURZE AKCJONARIATU EMITENTA, ZE WSKAZANIEM AKCJONARIUSZY POSIADAJĄCYCH, NA DZIEŃ SPORZĄDZENIA RAPORTU, CO NAJMNIEJ 5% GŁOSÓW NA WALNYM ZGROMADZENIU

LP.	AKCJONARIUSZ	LICZBA AKCJI	% AKCJI	LICZBA GŁO- SÓW NA WZA	% GŁOSÓW NA WZA
1.	Bloober Team S.A.	4 587 165	34,98%	4 587 165	34,98%
2.	Pozostali	8 524 835	65,02%	8 524 835	65,02%

Dane dotyczące struktury akcjonariatu przygotowane zostały na podstawie otrzymanych przez Spółkę zawiadomień na podstawie ustawy o ofercie publicznej.

7

INFORMACJA DOTYCZĄCA LICZBY OSÓB ZATRUDNIONYCH PRZEZ EMITENTA, W PRZELICZENIU NA PEŁNE ETATY

Na dzień 30 września 2022 roku Emitent zatrudniał w oparciu o stosunek pracy 38,80 osób (w przeliczeniu na pełne etaty) oraz 13 osób w oparciu o umowy cywilnoprawne (umowy zlecenia, umowy o dzieło i umowy o współpracy).

DRAW_DISTANCE