

JEDNOSTKOWY RAPORT OKRESOWY
4Mobility Spółka Akcyjna

IV KWARTAŁ 2021 ROKU



Warszawa, 14.02.2022 r.

Szanowni Państwo,

Jako Prezes Zarządu 4Mobility S.A. prezentuję jednostkowy raport okresowy Spółki za IV kwartał 2021 r., tj. za okres od 1 października do 31 grudnia 2021 r.

W czwartym kwartale 2021 r. Spółka osiągnęła znaczący wzrost przychodów w stosunku do poprzedniego roku. Przychody ze świadczenia usług wzrosły w o 23,3%, a wzrost za okres 12 miesięcy 2021 r. osiągnął 45%. Liczba klientów wzrosła do poziomu ponad 89,8 tysiąca użytkowników. Jednocześnie dzięki zmniejszeniu poziomu kosztów Spółka znacząco ograniczyła stratę netto do kwoty 562,7 tys. zł, tj. o 71% w stosunku do czwartego kwartału 2020 r.

W czwartym kwartale działania Zarządu Spółki były skoncentrowane na pozyskaniu dodatkowego finansowania działalności. W wyniku przeprowadzonej w styczniu emisji akcji serii H zadanie to zostało częściowo zrealizowane.

Zachęcam Państwa do zapoznania się z dalszymi fragmentami niniejszego raportu, które w sposób pełniejszy opisują działalność Spółki i jej dokonania w okresie czwartego kwartału 2021 r.

Z poważaniem,
Paweł Błaszczak
Prezes Zarządu 4Mobility S.A.

SPIS TREŚCI

1. PODSTAWOWE INFORMACJE.....	4
2. KWARTALNE SKRÓCONE JEDNOSTKOWE SPRAWOZDANIE FINANSOWE EMITENTA.....	5
2.1. Bilans Emitenta	5
2.2. Rachunek Zysków i Strat Emitenta	7
2.3. Rachunek przepływów pieniężnych Emitenta	8
2.4. Zestawienie zmian w kapitale własnym Emitenta	9
3. INFORMACJE O ZASADACH PRZYJĘTYCH PRZY SPORZĄDZANIU RAPORTU, W TYM INFORMACJE O ZMIANACH W STOSOWANIU ZASAD (POLITYKI) RACHUNKOWOŚCI.....	11
3.1. Stosowane metody i zasady rachunkowości	11
4. KOMENTARZ EMITENTA NA TEMAT OKOLICZNOŚCI I ZDARZEŃ ISTOTNIE WPŁYWAJĄCYCH NA DZIAŁALNOŚĆ EMITENTA, JEGO SYTUACJĘ FINANSOWĄ I WYNIKI OSIĄGNIĘTE W DANYM KWARTALE....	17
5. JEŻELI EMITENT PRZEKAZYWAŁ DO PUBLICZNEJ WIADOMOŚCI PROGNOZY WYNIKÓW FINANSOWYCH - STANOWISKO ODNOŚNIE MOŻLIWOŚCI ZREALIZOWANIA PUBLIKOWANYCH PROGNOZ WYNIKÓW NA DANY ROK W ŚWIETLE WYNIKÓW ZAPREZENTOWANYCH W DANYM RAPORCIE KWARTALNYM.....	18
6. W PRZYPADKU, GDY DOKUMENT INFORMACYJNY EMITENTA ZAWIERAŁ INFORMACJE, O KTÓRYCH MOWA W § 10 PKT 13A) ZAŁĄCZNIKA NR 1 DO REGULAMINU ASO – OPIS STANU REALIZACJI DZIAŁAŃ I INWESTYCJI EMITENTA ORAZ HARMONOGRAMU ICH REALIZACJI	19
7. JEŻELI W OKRESIE OBJĘTYM RAPORTEM EMITENT PODEJMOWAŁ W OBSZARZE ROZWOJU PROWADZONEJ DZIAŁALNOŚCI INICJATYWY NASTAWIONE NA WPROWADZENIE ROZWIĄZAŃ INNOWACYJNYCH W PRZEDSIĘBIORSTWIE – INFORMACJE NA TEMAT TEJ AKTYWNOŚCI.....	19
8. OPIS ORGANIZACJI GRUPY KAPITAŁOWEJ, ZE WSKAZANIEM JEDNOSTEK PODLEGAJĄCYCH KONSOLIDACJI	19
9. W PRZYPADKU, GDY EMITENT TWORZY GRUPĘ KAPITAŁOWĄ I NIE SPORZĄDZA SKONSOLIDOWANYCH SPRAWOZDAŃ FINANSOWYCH – WSKAZANIE PRZYCZYN NIESPORZĄDZANIA TAKICH SPRAWOZDAŃ.....	19
10. INFORMACJE O STRUKTURZE AKCJONARIATU EMITENTA, ZE WSKAZANIEM AKCJONARIUSZY POSIADAJĄCYCH, NA DZIEŃ SPORZĄDZENIA RAPORTU, CO NAJMNIEJ 5% GŁOSÓW NA WALNYM ZGROMADZENIU.....	19
11. INFORMACJE DOTYCZĄCE LICZBY OSÓB ZATRUDNIONYCH PRZEZ EMITENTA, W PRZELICZENIU NA PEŁNE ETATY.....	20

1. PODSTAWOWE INFORMACJE

Podstawowe dane o Emitencie

Firma:	4Mobility S.A.
Siedziba:	Warszawa
Adres:	Ul. Fabryczna 5, 00-446 Warszawa
Telefon:	+ 48 222 288 458
Adres poczty elektronicznej:	info@4mobility.pl
Adres strony internetowej:	www.4mobility.pl
NIP:	897-175-61-82
REGON:	020920021
KRS:	0000562846

Źródło: Emitent

2. KWARTALNE SKRÓCONE JEDNOSTKOWE SPRAWOZDANIE FINANSOWE EMITENTA

2.1. Bilans Emitenta

BILANS	Na dzień 31.12.2021r. (w zł)	Na dzień 31.12.2020r. (w zł)
A. Aktywa trwałe	1 955 438,77	2 951 781,00
I. Wartości niematerialne i prawne	898 005,25	1 594 643,21
1. Koszty zakończonych prac rozwojowych	895 405,24	1 564 443,18
2. Wartość firmy	0,00	0,00
3. Inne wartości niematerialne i prawne	2 600,01	30 200,03
4. Zaliczki na wartości niematerialne i prawne	0,00	0,00
II. Rzeczowe aktywa trwałe	36 520,12	237 433,79
1. Środki trwałe	36 520,12	237 433,79
a) grunty (w tym prawo użytkowania wieczystego gruntu)	0,00	0,00
b) budynki, lokale i obiekty inżynierii lądowej i wodnej	0,00	0,00
c) urządzenia techniczne i maszyny	0,00	1 979,36
d) środki transportu	36 520,12	235 454,43
e) inne środki trwałe	0,00	0,00
2. Środki trwałe w budowie	0,00	0,00
3. Zaliczki na środki trwałe w budowie	0,00	0,00
III. Należności długoterminowe	963 111,51	1 061 902,11
1. Od jednostek powiązanych	0,00	0,00
2. Od pozostałych jednostek, w których jednostka posiada zaangażowanie w kapitale	0,00	0,00
3. Od pozostałych jednostek	963 111,51	1 061 902,11
IV. Inwestycje długoterminowe	0,00	0,00
V. Długoterminowe rozliczenia międzyokresowe	57 801,89	57 801,89
1. Aktywa z tytułu odroczonego podatku dochodowego	57 801,89	57 801,89
2. Inne rozliczenia międzyokresowe		0,00
B. Aktywa obrotowe	2 158 010,49	5 191 529,77
I. Zapasy	0,00	0,00
II. Należności krótkoterminowe	923 071,17	530 735,80
1. Należności od jednostek powiązanych	0,00	0,00
2. Należności od jednostek, w których jednostka posiada zaangażowanie w kapitale	0,00	0,00
3. Należności od pozostałych jednostek	923 071,17	530 735,80
a) z tytułu dostaw i usług, o okresie spłaty:	775 641,20	260 291,16
- do 12 miesięcy	775 641,20	260 291,16
- powyżej 12 miesięcy	0,00	0,00
b) z tytułu podatków, dotacji, ceł, ubezpieczeń społecznych i zdrowotnych oraz	139 093,46	193 415,52
c) inne	8 336,51	77 029,12
d) dochodzone na drodze sądowej	0,00	0,00
III. Inwestycje krótkoterminowe	311 195,12	3 742 585,91
1. Krótkoterminowe aktywa finansowe	311 195,12	3 742 585,91
a) w jednostkach powiązanych	0,00	0,00
b) w pozostałych jednostkach	0,00	0,00
- udziały lub akcje	0,00	0,00
- inne papiery wartościowe	0,00	0,00
- udzielone pożyczki	0,00	0,00
- inne krótkoterminowe aktywa finansowe	0,00	0,00
c) środki pieniężne i inne aktywa pieniężne	311 195,12	3 742 585,91
- środki pieniężne w kasie i na rachunkach	311 195,12	3 742 478,20
- inne środki pieniężne		107,71
- inne aktywa pieniężne	0,00	0,00
2. Inne inwestycje krótkoterminowe	0,00	0,00
IV. Krótkoterminowe rozliczenia międzyokresowe	923 744,20	918 208,06
C. Należne wpłaty na kapitał (fundusz podstawowy)	0,00	0,00
D. Udziały (akcje) własne	0,00	0,00
RAZEM AKTYWA	4 113 449,26	8 143 310,77

BILANS	Na dzień 31.12.2021r. (w zł)	Na dzień 31.12.2020r. (w zł)
A. Kapitał (fundusz) własny	2 689 281,31	6 214 918,33
I. Kapitał (fundusz) podstawowy	364 316,00	364 316,00
II. Kapitał (fundusz) zapasowy, w tym:	23 457 397,45	23 457 397,45
- nadwyżka wartości emisyjnej nad wartością nominalną akcji	0,00	0,00
III. Kapitał (fundusz) z aktualizacji wyceny, w tym:	0,00	0,00
- z tytułu aktualizacji wartości godziwej (rynkowej)	0,00	0,00
IV. Pozostałe kapitały (fundusze) rezerwowe, w tym:	0,00	0,00
- tworzone zgodnie z umową (statutem) spółki	0,00	0,00
- na udziały(akcje) własne	0,00	0,00
V. Zysk (strata) z lat ubiegłych	-17 606 795,12	-12 015 145,08
VI. Zysk (strata) netto	-3 525 637,02	-5 591 650,04
VII. Odpisy z zysku netto w ciągu roku obrotowego (wielkość ujemna)	0,00	0,00
B. Zobowiązania i rezerwy na zobowiązania	1 424 167,95	1 928 392,44
I. Rezerwy na zobowiązania	57 801,89	57 801,89
1. Rezerwa z tytułu odroczonego podatku dochodowego	57 801,89	57 801,89
2. Rezerwa na świadczenia emerytalne i podobne	0,00	0,00
3. Pozostałe rezerwy	0,00	0,00
- długoterminowe	0,00	0,00
- krótkoterminowe	0,00	0,00
II. Zobowiązania długoterminowe	9 135,66	0,00
1. Wobec jednostek powiązanych	0,00	0,00
2. Wobec pozostałych jednostek, w których jednostka posiada zaangażowanie w kapitale	0,00	0,00
3. Wobec pozostałych jednostek	9 135,66	0,00
a) kredyty i pożyczki	9 135,66	0,00
b) z tytułu emisji dłużnych papierów wartościowych	0,00	0,00
c) inne zobowiązania finansowe	0,00	0,00
d) inne	0,00	0,00
III. Zobowiązania krótkoterminowe	1 357 217,80	1 865 083,30
1. Wobec jednostek powiązanych	0,00	0,00
a) z tytułu dostaw i usług, o okresie wymagalności:	0,00	0,00
- do 12 miesięcy	0,00	0,00
- powyżej 12 miesięcy	0,00	0,00
b) inne	0,00	0,00
2. Wobec pozostałych jednostek, w których jednostka posiada zaangażowanie w kapitale	0,00	0,00
3. Wobec pozostałych jednostek	1 357 217,80	1 865 083,30
a) kredyty i pożyczki	27 406,65	175 403,00
b) z tytułu emisji dłużnych papierów wartościowych	0,00	0,00
c) inne zobowiązania finansowe	0,00	0,00
d) z tytułu dostaw i usług, o okresie wymagalności:	1 231 512,91	1 529 575,02
- do 12 miesięcy	1 231 512,91	1 529 575,02
- powyżej 12 miesięcy	0,00	0,00
e) zaliczki otrzymane na dostawy	0,00	0,00
f) zobowiązania wekslowe	0,00	0,00
g) z tytułu podatków, ceł, ubezpieczeń i innych świadczeń	51 304,78	65 508,12
h) z tytułu wynagrodzeń	34 226,33	51 316,52
i) inne	12 767,13	43 280,64
4. Fundusze specjalne	0,00	0,00
IV. Rozliczenia międzyokresowe	12,60	5 507,25
RAZEM PASYWA	4 113 449,26	8 143 310,77

2.2. Rachunek Zysków i Strat Emitenta

Rachunek zysków i strat	Za okres od 01.10.2021r. do 31.12.2021r. (w zł)	Za okres od 01.10.2020r. do 31.12.2020r. (w zł)	Narastająco Za okres od 01.01.2021r. do 31.12.2021r. (w zł)	Narastająco Za okres od 01.01.2020r. do 31.12.2020r. (w zł)
A. Przychody netto ze sprzedaży i zrównane z nimi, w tym:	3 166 204,17	1 710 472,38	15 545 976,70	5 445 743,16
- od jednostek powiązanych	0,00	0,00	0,00	0,00
I. Przychody netto ze sprzedaży produktów	1 949 130,99	1 580 755,99	7 570 254,71	5 221 326,92
II. Zmiana stanu produktów (zwiększenie - wartość dodatnia, zmniejszenie - wartość ujemna)	0,00	0,00	0,00	0,00
III. Koszt wytworzenia produktów na własne potrzeby jednostki	0,00	0,00	0,00	0,00
IV. Przychody netto ze sprzedaży towarów i materiałów	1 217 073,18	129 716,39	7 975 721,99	224 416,24
B. Koszty działalności operacyjnej	3 595 128,88	3 349 890,23	19 111 516,97	10 855 054,34
I. Amortyzacja	206 398,66	201 044,68	765 885,35	715 803,29
II. Zużycie materiałów i energii	372 334,49	338 504,03	1 569 425,43	1 269 170,05
III. Usługi obce	1 589 858,46	2 064 408,89	7 541 746,06	6 572 700,66
IV. Podatki i opłaty, w tym:	4 656,93	2 950,57	10 561,37	10 060,71
- podatek akcyzowy	0,00	0,00		0,00
V. Wynagrodzenia	178 523,17	217 805,54	716 625,41	837 259,72
VI. Ubezpieczenia społeczne i inne świadczenia, w tym:	13 397,74	29 551,49	96 062,36	163 279,15
- emerytalne	0,00	0,00		0,00
VII. Pozostałe koszty rodzajowe	53 821,00	374 814,85	750 465,08	1 165 609,73
VIII. Wartość sprzedanych towarów i materiałów	1 176 138,43	120 810,18	7 660 745,91	121 171,03
C. Zysk (strata) ze sprzedaży (A-B)	-428 924,71	-1 639 417,85	-3 565 540,27	-5 409 311,18
D. Pozostałe przychody operacyjne	38 847,10	127 356,93	391 594,81	597 383,78
I. Zysk z tytułu rozchodu niefinansowych aktywów trwałych	0,00	4 437,34	0,00	68 192,51
II. Dotacje	0,00	0,00	0,00	0,00
III. Aktualizacja wartości aktywów niefinansowych	0,00	0,00	0,00	0,00
IV. Inne przychody operacyjne	38 847,10	122 919,59	391 594,81	529 191,27
E. Pozostałe koszty operacyjne	173 892,25	404 915,16	354 189,90	788 877,18
I. Strata z tytułu rozchodu niefinansowych aktywów trwałych	0,00	0,00	9 699,98	0,00
II. Aktualizacja wartości aktywów niefinansowych	0,00	0,00	0,00	0,00
III. Inne koszty operacyjne	173 892,25	404 915,16	344 489,92	788 877,18
F. Zysk (strata) na działalności operacyjnej (C+D-E)	-563 969,86	-1 916 976,08	-3 528 135,36	-5 600 804,58
G. Przychody finansowe	1 515,01	1 281,04	6 374,60	28 818,43
I. Dywidendy i udziały w zyskach, w tym:	0,00	0,00	0,00	0,00
a) od jednostek powiązanych, w tym:	0,00	0,00	0,00	0,00
- w których jednostka posiada zaangażowanie w kapitale	0,00	0,00	0,00	0,00
b) od jednostek pozostałych, w tym:	0,00	0,00	0,00	0,00
- w których jednostka posiada zaangażowanie w kapitale	0,00	0,00	0,00	0,00
II. Odsetki, w tym:	1 515,01	1 281,01	6 374,60	28 818,40
- od jednostek powiązanych	0,00	0,00	0,00	0,00
III. Zysk z tytułu rozchodu aktywów finansowych, w tym:	0,00	0,00	0,00	0,00
- w jednostkach powiązanych	0,00	0,00	0,00	0,00
IV. Aktualizacja wartości aktywów finansowych	0,00	0,00	0,00	0,00
V. Inne	0,00	0,03	0,00	0,03
H. Koszty finansowe	218,01	2 677,23	3 876,26	19 663,89
I. Odsetki, w tym:	0,00	1 310,13	3 540,52	16 645,85
- dla jednostek powiązanych	0,00	0,00	0,00	0,00
II. Strata z tytułu rozchodu aktywów finansowych, w tym:	0,00	0,00	0,00	0,00
- w jednostkach powiązanych	0,00	0,00	0,00	0,00
III. Aktualizacja wartości aktywów finansowych	0,00	0,00	0,00	0,00
IV. Inne	218,01	1 367,10	335,74	3 018,04
I. Zysk (strata) brutto (F+G-H)	-562 672,86	-1 918 372,27	-3 525 637,02	-5 591 650,04
J. Podatek dochodowy	0,00	0,00	0,00	0,00
K. Pozostałe obowiązkowe zmniejszenia zysku (zwiększenia straty)	0,00	0,00	0,00	0,00
L. Zysk (strata) netto (I-J-K)	-562 672,86	-1 918 372,27	-3 525 637,02	-5 591 650,04

2.3. Rachunek przepływów pieniężnych Emitenta

Treść	Za okres od 01.10.2021r. do 31.12.2021r. (w zł)	Za okres od 01.10.2020r. do 31.12.2020r. (w zł)	Narastająco Za okres od 01.01.2021r. do 31.12.2021r. (w zł)	Narastająco Za okres od 01.01.2020r. do 31.12.2020r. (w zł)
A. Przepływy środków pieniężnych z działalności operacyjnej				
I. Zysk (strata) netto	-562 672,88	-1 918 372,27	-3 525 637,02	-5 591 650,04
II. Korekty razem:	-23 495,88	208 203,61	-22 909,97	57 044,63
1. Amortyzacja	206 398,66	201 044,68	765 885,35	715 803,29
2. Zyski (straty) z tytułu różnic kursowych	218,01	1 367,07	177,72	3 018,02
3. Odsetki i udziały w zyskach (dywidendy)	1 515,01	161,86	-2 676,06	-12 303,55
4. Zysk (strata) z działalności inwestycyjnej	0,00	-4 437,34	9 699,98	-68 192,51
5. Zmiana stanu rezerw	0,00	-8 163,62	0,00	-8 163,62
6. Zmiana stanu zapasów	0,00	0,00	0,00	0,00
7. Zmiana stanu należności	279 636,37	111 368,05	-293 544,77	-485 715,00
8. Zmiana stanu zobowiązań krótkoterminowych, z wyjątkiem	-253 496,75	369 382,75	-359 869,15	-263 533,63
9. Zmiana stanu rozliczeń międzyokresowych	-257 767,18	-459 972,83	-11 030,79	176 427,24
10. Inne korekty	0,00	-2 547,01	-131 552,25	-295,61
III. Przepływy pieniężne netto z działalności operacyjnej (I+/-II)	-586 168,76	-1 710 168,66	-3 548 546,99	-5 534 605,41
B. Przepływy środków pieniężnych z działalności inwestycyjnej				
I. Wpływy	0,00	76 889,09	130 894,30	410 947,42
1. Zbycie wartości niematerialnych i prawnych oraz rzeczowych	0,00	76 889,09	130 894,30	410 947,42
2. Zbycie inwestycji w nieruchomości oraz wartości niematerialne i	0,00	0,00	0,00	0,00
3. Z aktywów finansowych, w tym:	0,00	0,00	0,00	0,00
a) w jednostkach powiązanych	0,00	0,00	0,00	0,00
b) w pozostałych jednostkach	0,00	0,00	0,00	0,00
- spłata udzielonych pożyczek długoterminowych	0,00	0,00	0,00	0,00
4. Inne wpływy inwestycyjne	0,00	0,00	0,00	0,00
II. Wydatki	0,00	36 012,00	8 928,00	795 776,14
1. Nabycie wartości niematerialnych i prawnych oraz rzeczowych	0,00	36 012,00	8 928,00	795 776,14
2. Inwestycje w nieruchomości oraz wartości niematerialne i	0,00	0,00	0,00	0,00
3. Na aktywa finansowe, w tym:	0,00	0,00	0,00	0,00
a) w jednostkach powiązanych	0,00	0,00	0,00	0,00
b) w pozostałych jednostkach	0,00	0,00	0,00	0,00
4. Inne wydatki inwestycyjne	0,00	0,00	0,00	0,00
III. Przepływy pieniężne netto z działalności inwestycyjnej (I-II)	0,00	40 877,09	121 966,30	-384 828,72
C. Przepływy środków pieniężnych z działalności finansowej				
I. Wpływy	0,00	176 684,01	6 374,60	204 221,40
1. Wpływy netto z wydania udziałów (emisji akcji) i innych	0,00	0,00	0,00	0,00
2. Kredyty i pożyczki	0,00	175 403,00	0,00	175 403,00
3. Emisja dłużnych papierów wartościowych	0,00	0,00	0,00	0,00
4. Inne wpływy finansowe	0,00	1 281,01	6 374,60	28 818,40
II. Wydatki	9 041,46	230 904,39	11 184,70	583 819,85
1. Nabycie udziałów (akcji) własnych	0,00	0,00	0,00	0,00
2. Dywidendy i inne wypłaty na rzecz właścicieli	0,00	0,00	0,00	0,00
3. Inne, niż wypłaty na rzecz właścicieli, wydatki z tytułu podziału	0,00	0,00	0,00	0,00
4. Spłaty kredytów i pożyczek	7 308,44	0,00	7 308,44	0,00
5. Wykup dłużnych papierów wartościowych	0,00	0,00	0,00	0,00
6. Z tytułu innych zobowiązań finansowych	0,00	0,00	0,00	0,00
7. Płatności zobowiązań z tytułu umów leasingu finansowego	0,00	227 673,07	0,00	552 121,27
8. Odsetki	1 515,01	1 864,25	3 540,52	23 780,56
9. Inne wydatki finansowe	218,01	1 367,07	335,74	7 918,02
III. Przepływy pieniężne netto z działalności finansowej (I-II)	-9 041,46	-54 220,38	-4 810,10	-379 598,45
D. Przepływy pieniężne netto razem (A.III+/-B.III+/-C.III)	-595 210,22	-1 723 511,95	-3 431 390,79	-6 299 032,58
E. Bilansowa zmiana stanu środków pieniężnych, w tym:	-595 210,20	-1 723 511,95	-3 431 383,13	-6 299 032,58
F. Środki pieniężne na początek okresu	906 405,34	5 466 060,86	3 742 585,91	10 041 618,49
G. Środki pieniężne na koniec okresu (F+/-D), w tym:	311 195,12	3 742 548,91	311 195,12	3 742 585,91

2.4. Zestawienie zmian w kapitale własnym Emitenta

Wiersz	Wyszczególnienie	Za okres od 01.10.2021r. do 31.12.2021r. (w zł)	Za okres od 01.10.2020r. do 31.12.2020r. (w zł)	Narastająco Za okres od 01.01.2021r. do 31.12.2021r. (w zł)	Narastająco Za okres od 01.01.2020r. do 31.12.2020r. (w zł)
I.	Kapitał (fundusz) własny na początek okresu (BO)	3 785 520,86	9 345 087,81	6 214 918,33	11 811 468,37
	- zmiana przyjętych zasad (polityki) rachunkowości	0,00	0,00	0,00	0,00
	- korekty błędów	0,00	0,00	0,00	0,00
I.a.	Kapitał (fundusz) własny na początek okresu (BO), po korektach	3 785 520,86	9 345 087,81	6 214 918,33	11 811 468,37
1.	Kapitał (fundusz) podstawowy na początek okresu	364 316,00	364 316,00	364 316,00	364 316,00
1.1	Zmiany kapitału (funduszu) podstawowego	0,00	0,00	0,00	0,00
	a) zwiększenie (z tytułu)	0,00	0,00	0,00	0,00
	- wydanie udziałów (emisja akcji)	0,00	0,00	0,00	0,00
	b) zmniejszenie (z tytułu)	0,00	0,00	0,00	0,00
	- umorzenie udziałów (akcji)	0,00	0,00	0,00	0,00
1.2.	Kapitał (fundusz) podstawowy na koniec okresu	364 316,00	364 316,00	364 316,00	364 316,00
2.	Kapitał (fundusz) zapasowy na początek okresu	23 457 397,45	23 457 397,45	23 457 397,45	23 457 397,45
2.1	Zmiany kapitału (funduszu) zapasowego	0,00	0,00	0,00	-4 900,00
	a) zwiększenie (z tytułu)	0,00	0,00	0,00	0,00
	- emisja akcji powyżej wartości nominalnej (agio)	0,00	0,00	0,00	0,00
	- podział zysku	0,00	0,00	0,00	0,00
	b) zmniejszenie (z tytułu)	0,00	0,00	0,00	4 900,00
	- koszty emisji akcji	0,00	0,00	0,00	0,00
2.2	Stan kapitału (funduszu) zapasowego na koniec okresu	23 457 397,45	23 457 397,45	23 457 397,45	23 452 497,45
3.	Kapitał (fundusz) z aktualizacji wyceny na początek okresu - zmiany przyjętych zasad polityki rachunkowości	0,00	0,00	0,00	0,00
3.1	Zmiany kapitału (funduszu) z aktualizacji wyceny	0,00	0,00	0,00	0,00
	a) zwiększenie (z tytułu)	0,00	0,00	0,00	0,00
	b) zmniejszenie (z tytułu)	0,00	0,00	0,00	0,00
	- zbycia środków trwałych	0,00	0,00	0,00	0,00
3.2.	Kapitał (fundusz) z aktualizacji wyceny na koniec okresu	0,00	0,00	0,00	0,00
4	Pozostałe kapitały (fundusze) rezerwowe na początek okresu	0,00	0,00	0,00	0,00
4.1	Zmiany pozostałych kapitałów (funduszy) rezerwowych	0,00	0,00	0,00	0,00
	a) zwiększenie (z tytułu)	0,00	0,00	0,00	0,00
	- wpłaty na poczet emisji akcji	0,00	0,00	0,00	0,00
	b) zmniejszenie (z tytułu)	0,00	0,00	0,00	0,00
	- rejestracja podwyższenia kapitału	0,00	0,00	0,00	0,00
4.2	Pozostałe kapitały (fundusze) rezerwowe na koniec okresu	0,00	0,00	0,00	0,00
5	Zysk (strata) z lat ubiegłych na początek okresu	-17 606 795,12	-12 015 145,08	-17 606 795,12	-12 015 145,08
5.1	Zysk z lat ubiegłych na początek okresu	0,00	0,00	0,00	0,00
	- zmiana przyjętych zasad (polityki) rachunkowości	0,00	0,00	0,00	0,00
	- korekty błędów	0,00	0,00	0,00	0,00
5.2	Zysk z lat ubiegłych na początek okresu, po korektach	0,00	0,00	0,00	0,00
	a) zwiększenie (z tytułu)	0,00	0,00	0,00	0,00
	- podziału zysku z lat ubiegłych	0,00	0,00	0,00	0,00
	b) zmniejszenie (z tytułu)	0,00	0,00	0,00	0,00
	- pokrycie straty	0,00	0,00	0,00	0,00
	- przeniesienie na kapitał zapasowy	0,00	0,00	0,00	0,00
5.3	Zysk z lat ubiegłych na koniec okresu	0,00	0,00	0,00	0,00
5.4	Strata z lat ubiegłych na początek okresu,	17 606 795,12	12 015 145,08	17 606 795,12	12 015 145,08
	- zmiana przyjętych zasad (polityki) rachunkowości	0,00	0,00	0,00	0,00
	- korekty błędów	0,00	0,00	0,00	0,00
5.5	Strata z lat ubiegłych na początek okresu, po korektach	17 606 795,12	12 015 145,08	17 606 795,12	12 015 145,08
	a) zwiększenie (z tytułu)	0,00	0,00	0,00	12 015 145,08
	- przeniesienia straty z lat ubiegłych do pokrycia	0,00	0,00	0,00	12 015 145,08
	b) zmniejszenie (z tytułu)	0,00	0,00	0,00	0,00

	- rozliczenie straty	0,00	0,00	0,00	0,00
5.6	Strata z lat ubiegłych na koniec okresu	17 606 795,12	12 015 145,08	17 606 795,12	12 015 145,08
5.7	Zysk (strata) z lat ubiegłych na koniec okresu	-17 606 795,12	-12 015 145,08	-17 606 795,12	-12 015 145,08
6	Wynik netto	-3 525 637,02	-5 591 650,04	-3 525 637,02	-5 591 650,04
	a) zysk netto	0,00	0,00	0,00	0,00
	b) strata netto	-3 525 637,02	-5 591 650,04	-3 525 637,02	-5 591 650,04
	c) odpisy z zysku	0,00	0,00	0,00	0,00
II.	Kapitał (fundusz) własny na koniec okresu (BZ)	2 689 281,31	6 214 918,33	2 689 281,31	6 214 918,33
III.	Kapitał (fundusz) własny, po uwzględnieniu proponowanego podziału zysku (pokrycia straty)	2 689 281,31	6 214 918,33	2 689 281,31	6 214 918,33

3. INFORMACJE O ZASADACH PRZYJĘTYCH PRZY SPORZĄDZANIU RAPORTU, W TYM INFORMACJE O ZMIANACH W STOSOWANIU ZASAD (POLITYKI) RACHUNKOWOŚCI

3.1. Stosowane metody i zasady rachunkowości

Sprawozdanie finansowe zostało sporządzone zgodnie z wytycznymi zawartymi w rozdziale 5 ustawy z dnia 29 września 1994 r. o rachunkowości (DZ.U. z 2021 r. poz. 217) „ustawa o rachunkowości” oraz zgodnie z obowiązującymi w Spółce zasadami rachunkowości. W sprawozdaniu finansowym Spółka wykazuje zdarzenia gospodarcze zgodnie z ich treścią ekonomiczną.

Wynik finansowy Spółki obejmuje wszystkie osiągnięte i przypadające na jej rzecz przychody oraz związane z tymi przychodami koszty zgodnie z zasadami memoriału, współmierności przychodów i kosztów oraz ostrożnej wyceny. Wynik finansowy z całokształtu prowadzonej przez Spółkę działalności stanowi wyrażony w pieniądzu rezultat tej działalności w danym okresie obrachunkowym i może być wielkością dodatnią (zysk) lub ujemną (strata). Rezultat ten księgowany jest na koncie „Wynik finansowy”.

Spółka sporządza i prezentuje w sprawozdaniu finansowym rachunek zysków i strat w wariacie porównawczym, gdzie koszty grupowane są według ich rodzaju (konta zespołu 4). Są to koszty proste, za które uważa się wszelkie koszty poniesione w danym okresie sprawozdawczym, niedające się rozłożyć na elementy składowe, niezależnie od tego czy zostaną zaliczone do kosztów okresu bieżącego, czy przyszłych okresów sprawozdawczych.

Aktywa i pasywa wyceniono według zasad określonych ustawą o rachunkowości. Na dzień bilansowy aktywa i pasywa wyrażone w walutach innych niż polski złoty są przeliczane na złote według średniego kursu NBP. Powstałe różnice kursowe ujmowane są odpowiednio w pozycji przychodów lub kosztów finansowych.

Spółka sporządza rachunek przepływów pieniężnych metodą pośrednią. Walutą sprawozdawczą jest polski złoty.

3.1.1. Wartości niematerialne i prawne

Wartości niematerialne i prawne wycenia się w księgach według cen ich nabycia lub kosztów poniesionych na ich wytworzenie, pomniejszonych o odpisy amortyzacyjne, a także o odpisy z tytułu trwałej utraty ich wartości.

Wartości niematerialne i prawne umarza się metodą liniową przy zastosowaniu następujących stawek amortyzacyjnych:

- System CarSharing 20%-33%
- Strona internetowa 20%

Poprawność stosowanych okresów i stawek amortyzacji wartości niematerialnych i prawnych jest przez jednostkę okresowo weryfikowana, powodując odpowiednią korektę dokonywanych w następnych latach odpisów amortyzacyjnych.

3.1.2. Środki trwałe

Środki trwałe wycenia się w księgach w cenie nabycia lub koszcie wytworzenia (wartość początkowa) z uwzględnieniem skutków przeszacowania (aktualizacji), pomniejszonych o odpisy amortyzacyjne, a także o odpisy z tytułu trwałej utraty ich wartości.

Cena nabycia i koszt wytworzenia środków trwałych oraz środków trwałych w budowie obejmuje ogół ich kosztów poniesionych przez jednostkę za okres budowy, montażu, przystosowania i ulepszenia do dnia

przyjęcia do używania, w tym również koszt obsługi zobowiązań zaciągniętych w celu ich finansowania i związane z nimi różnice kursowe, pomniejszony o przychody z tego tytułu.

Wartość początkową środka trwałego powiększają koszty jego ulepszenia, polegającego na przebudowie, rozbudowie, modernizacji lub rekonstrukcji, powodującego, że wartość użytkowa tego środka po zakończeniu ulepszenia przewyższa posiadaną przy przyjęciu do używania wartość użytkową.

Środki trwałe amortyzowane są metodą liniową. Rozpoczęcie amortyzacji następuje w następnym miesiącu po przyjęciu środka trwałego do używania.

Przykładowe stawki amortyzacyjne są następujące:

- Urządzenia techniczne i maszyny 50%
- Ulepszenia w obcym środku trwałym 50%

Gdy Spółka jest stroną umów leasingowych, na podstawie których nabywa do używania składniki majątku wykorzystywane do podstawowej działalności, jeśli umowy spełniają warunki określone w art.3 ust.4 Ustawy o Rachunkowości, przedmiot leasingu prezentowany jest w środkach trwałych. Ceną nabycia jest wartość określona w umowie powiększona o koszty przystosowania do użytkowania.

Środki trwałe nabyte w ramach umów leasingu amortyzowane są metodą liniową. Rozpoczęcie amortyzacji następuje w następnym miesiącu po przyjęciu środka trwałego do używania. W przypadku stawek amortyzacyjnych dotyczących floty samochodowej, Spółka stosuje stawki amortyzacji uwzględniające warunki umów odkupu pojazdów zawartych z dealerami lub importerami aut.

Przykładowe stawki amortyzacyjne środków trwałych leasingowanych są następujące:

- Środki transportu 0,8%

Poprawność stosowanych okresów i stawek amortyzacji wszystkich środków trwałych jest przez jednostkę okresowo weryfikowana, powodując odpowiednią korektę dokonywanych w następnych latach odpisów amortyzacyjnych.

3.1.3. Aktywa finansowe

Instrumenty finansowe ujmowane są oraz wyceniane zgodnie z Rozporządzeniem Ministra Finansów z dnia 12 grudnia 2001 r. (Dz.U. 2017 poz.277.) w sprawie szczegółowych zasad uznawania, metod wyceny, zakresu ujawniania i sposobu prezentacji instrumentów finansowych. Zasady wyceny i ujawniania aktywów finansowych opisane w poniższej nocie nie dotyczą wyłączonej z Rozporządzenia w szczególności: udziałów i akcji w jednostkach podporządkowanych, praw i zobowiązań wynikających z umów leasingowych i ubezpieczeniowych, należności i zobowiązań z tytułu dostaw i usług oraz instrumentów finansowych wyemitowanych przez Spółkę stanowiących jej instrumenty kapitałowe.

Instrumenty finansowe ujmowane są oraz wyceniane zgodnie z Ustawą o Rachunkowości z dnia 29 września 1994 r. DZ.U. z 2021 r. poz. 217).

Aktywa finansowe dzieli się na:

- aktywa finansowe przeznaczone do obrotu,
- pożyczki udzielone i należności własne,
- aktywa finansowe utrzymywane do terminu wymagalności,
- aktywa finansowe dostępne do sprzedaży.

Aktywa finansowe dzieli się na:

- długoterminowe aktywa finansowe,
- krótkoterminowe aktywa finansowe.

Zobowiązania finansowe dzieli się na:

- zobowiązania finansowe przeznaczone do obrotu,
- pozostałe zobowiązania finansowe.

Zasady ujmowania i wyceny instrumentów finansowych

Aktywa finansowe wprowadza się do ksiąg rachunkowych na dzień zawarcia kontraktu w cenie nabycia, to jest w wartości godziwej poniesionych wydatków lub przekazanych w zamian innych składników majątkowych, zaś zobowiązania finansowe w wartości godziwej uzyskanej kwoty lub wartości otrzymanych innych składników majątkowych. Przy ustalaniu wartości godziwej na ten dzień uwzględnia się poniesione przez Spółkę koszty transakcji.

Transakcje kupna i sprzedaży instrumentów finansowych dokonane w obrocie regulowanym wprowadza się do ksiąg rachunkowych w dniu ich zawarcia.

3.1.4. Należności

Wycenia się w kwocie wymaganej zapłaty, z zachowaniem ostrożności. Należności o krótkim terminie wymagalności, dla których nie określono stopy procentowej należy wycenić w kwocie wymaganej zapłaty, jeżeli ustalona za pomocą stopy procentowej przypisanej tej należności wartość bieżąca przyszłych przepływów pieniężnych oczekiwanych przez jednostkę nie różni się istotnie od kwoty wymaganej zapłaty. Wartość należności aktualizuje się uwzględniając stopień prawdopodobieństwa ich zapłaty poprzez dokonanie odpisu aktualizującego, zaliczanego odpowiednio do pozostałych kosztów operacyjnych lub do kosztów finansowych – zależnie od rodzaju należności, której dotyczy odpis aktualizujący.

3.1.5. Zobowiązania

Wycenia się na dzień bilansowy w kwocie wymagającej zapłaty z wyjątkiem zobowiązań, których uregulowanie zgodnie z umową następuje przez wydanie innych niż środki pieniężne aktywów finansowych lub wymiany na instrumenty finansowe, które wycenia się według wartości godziwej.

Jeżeli termin wymagalności przekracza jeden rok od daty bilansowej, salda tych zobowiązań, z wyjątkiem zobowiązań z tyt. dostaw i usług, wykazuje się jako długoterminowe. Pozostałe części sald wykazywane są jako krótkoterminowe.

Zobowiązania finansowe

Do zobowiązań finansowych zalicza się m.in.

- Zobowiązania z tytułu leasingu finansowego.

Zobowiązania finansowe, których termin wymagalności przypada w okresie roku od dnia bilansowego prezentowane są jako krótkoterminowe zobowiązania finansowe. Pozostałe, których termin wymagalności przekracza rok od dnia bilansowego ujmowane są jako długoterminowe zobowiązania finansowe. Zobowiązania finansowe wycenia się w skorygowanej cenie nabycia, wyliczonej przy zastosowaniu metody efektywnej stopy procentowej ustalonej dla każdego zobowiązania finansowego.

Na dzień bilansowy zobowiązania wyrażone w walutach obcych wycenia się po obowiązującym na ten dzień średnim kursie ogłoszonym dla danej waluty przez Narodowy Bank Polski.

Różnice kursowe dotyczące zobowiązań wyrażonych w walutach obcych powstałe na dzień wyceny i przy uregulowaniu zalicza się odpowiednio: ujemne do kosztów finansowych i dodatnie do przychodów finansowych. W uzasadnionych przypadkach odnosi się je do kosztu wytworzenia produktów, usług lub ceny nabycia towarów, a także wytworzenia środków trwałych lub wartości niematerialnych i prawnych.

3.1.6. Rozliczenia międzyokresowe czynne i bierne

Rozliczenia międzyokresowe kosztów czynne ustala się w wysokości kosztów przypadających na następne okresy sprawozdawcze. Na składnik aktywów, co do których istnieje podejrzenie, że w dającej się przewidzieć przyszłości nie będą przynosić korzyści ekonomicznych, Spółka będzie dokonywała odpisu z tytułu trwałej utraty wartości.

Do kosztów rozliczanych w czasie zalicza się przede wszystkim:

- opłacone z góry składki na ubezpieczenie majątkowe,
- opłacone z góry czynsze i dostępy.

Długoterminowe rozliczenia międzyokresowe ustala się w wysokości kosztów przypadających na następne okresy sprawozdawcze.

Rozliczenia międzyokresowe kosztów bierne dokonywane są w wysokości prawdopodobnych zobowiązań przypadających na bieżący okres sprawozdawczy.

Do biernych rozliczeń międzyokresowych zalicza się:

- rezerwę z tytułu napraw gwarancyjnych i rękojmi,
- wartości wykonanych na rzecz jednostki świadczeń, które nie zostały zafakturowane, a na mocy umowy wykonawca nie był zobowiązany do jej zafakturowania,
- koszty z tytułu opłat za emisję zanieczyszczeń,
- koszty wynagrodzeń wypłaconych po zakończeniu roku, dotyczące roku poprzedniego.

3.1.7. Środki pieniężne i ekwiwalenty środków pieniężnych

Wykazuje się w wartości nominalnej. Wyrażone w walutach obcych wycenia się na dzień bilansowy według średniego kursu ustalonego przez Narodowy Bank Polski na ten dzień.

3.1.8. Kapitał własny

Kapitały (fundusze) własne ujmuje się w księgach rachunkowych w wartości nominalnej według ich rodzajów i zasad określonych przepisami prawa i statutu spółki.

Kapitał zakładowy spółki kapitałowej wykazuje się w wysokości określonej w umowie lub statucie i wpisanej w rejestrze sądowym. Zadeklarowane, lecz nie wniesione wkłady kapitałowe ujmuje się jako należne wkłady na poczet kapitału.

Kapitał zapasowy ujmowany jest w wartości nominalnej. Wysokość kapitału zapasowego jest zwiększana w wyniku:

- podziału zysku netto,
- dokonania wpłat na poczet kapitału objętego przez akcjonariuszy w wartości przekraczającej jego wartość nominalną (agio).

Wysokość kapitału zapasowego może ulec zmniejszeniu w wyniku poniesienia kosztów emisji akcji. Jeśli koszty emisji akcji przewyższają wartość zgromadzonego agio, koszty takie zaliczane są do kosztów finansowych.

Kapitał objęty przez akcjonariuszy, którego emisja nie została zarejestrowana w KRS prezentowany jest jako Pozostałe kapitały rezerwowe.

3.1.9. Rezerwy na zobowiązania

Tworzy się je na pewne lub o dużym stopniu prawdopodobieństwa przyszłe zobowiązania i wycenia się je na dzień bilansowy w wiarygodnie oszacowanej wartości. Rezerwy zalicza się odpowiednio do pozostałych kosztów operacyjnych, kosztów finansowych, zależnie od okoliczności, z którymi przyszłe zobowiązania się wiążą.

Rezerwy tworzone są na poniższe tytuły:

- straty z transakcji gospodarczych w toku,
- udzielone gwarancje i poręczenia,
- skutki toczącego się postępowania sądowego i odwoławczego.

Rezerwy na przyszłe świadczenia pracownicze tworzone są na bazie memoriałowej w oparciu o własne szacunki.

3.1.10. Przychody ze sprzedaży

Przychody ze sprzedaży obejmują niewątpliwie należne lub uzyskane kwoty netto ze sprzedaży tj. pomniejszone o należny podatek od towarów i usług (VAT) ujmowane w okresach, których dotyczą.

3.1.11. Koszty

Spółka prowadzi koszty w układzie rodzajowym. Koszt sprzedanych produktów, towarów i materiałów obejmuje koszty bezpośrednie z nimi związane.

Na wynik finansowy Spółki wpływają ponadto:

- pozostałe przychody i koszty operacyjne pośrednio związane z działalnością Spółki w zakresie m. in. zysków i strat za zbycia niefinansowych aktywów trwałych, aktualizacji wyceny aktywów niefinansowych, utworzenia i rozwiązania rezerw na przyszłe ryzyko, kar, grzywien i odszkodowań, otrzymania lub przekazania darowizn,
- przychody finansowe z tytułu dywidend (udziałów w zyskach), odsetek, zysków ze zbycia inwestycji, aktualizacji wartości, nadwyżki dodatnich różnic kursowych nad ujemnymi,
- koszty finansowe z tytułu odsetek, strat ze zbycia inwestycji, aktualizacji wartości inwestycji, nadwyżki ujemnych różnic kursowych nad dodatnimi.

3.1.12. Opodatkowanie

Wynik finansowy brutto korygują:

- bieżące zobowiązania z tytułu podatku dochodowego od osób prawnych,
- aktywa oraz rezerwy z tytułu odroczonego podatku dochodowego.

3.1.13. Podatek dochodowy bieżący

Bieżące zobowiązania z tytułu podatku dochodowego od osób prawnych są naliczone zgodnie z przepisami podatkowymi.

3.1.14. Podatek odroczony

Aktywa z tytułu odroczonego podatku dochodowego ustala się w wysokości kwoty przewidzianej w przyszłości do odliczenia od podatku dochodowego, w związku z ujemnymi różnicami przejściowymi, które spowodują w przyszłości zmniejszenie podstawy obliczenia podatku dochodowego oraz straty podatkowej możliwej do odliczenia, ustalonej przy uwzględnieniu zasady ostrożności.

Rezerwę z tytułu odroczonego podatku dochodowego tworzy się w wysokości kwoty podatku dochodowego, wymagającej w przyszłości zapłaty w związku z występowaniem dodatnich różnic przejściowych, to jest różnic, które spowodują zwiększenie podstawy obliczenia podatku dochodowego w przyszłości.

3.1.15. Wycena transakcji w walutach obcych

Wyrażone w walutach obcych operacje gospodarcze ujmuje się w księgach rachunkowych na dzień ich przeprowadzenia odpowiednio po kursie:

- kupna lub sprzedaży walut stosowanych przez bank, z którego usług korzysta jednostka- w przypadku operacji sprzedaży lub kupna walut oraz operacji zapłaty należności lub zobowiązań,
- średnim ustalonym dla danej waluty przez NBP na ten dzień, chyba, że w zgłoszeniu celnym lub innym wiążącym jednostkę dokumencie ustalony został inny kurs – w przypadku pozostałych operacji.

Na dzień bilansowy wycenia się wyrażone w walutach obcych:

- składniki aktywów (z wyłączeniem udziałów w jednostkach podporządkowanych wycenionych metodą praw własności) – po kursie średnim ustalonego dla danej waluty przez Narodowy Bank Polski na ten dzień,
- składniki pasywów – po kursie średnim ustalonego dla danej waluty przez Narodowy Bank Polski na ten dzień.

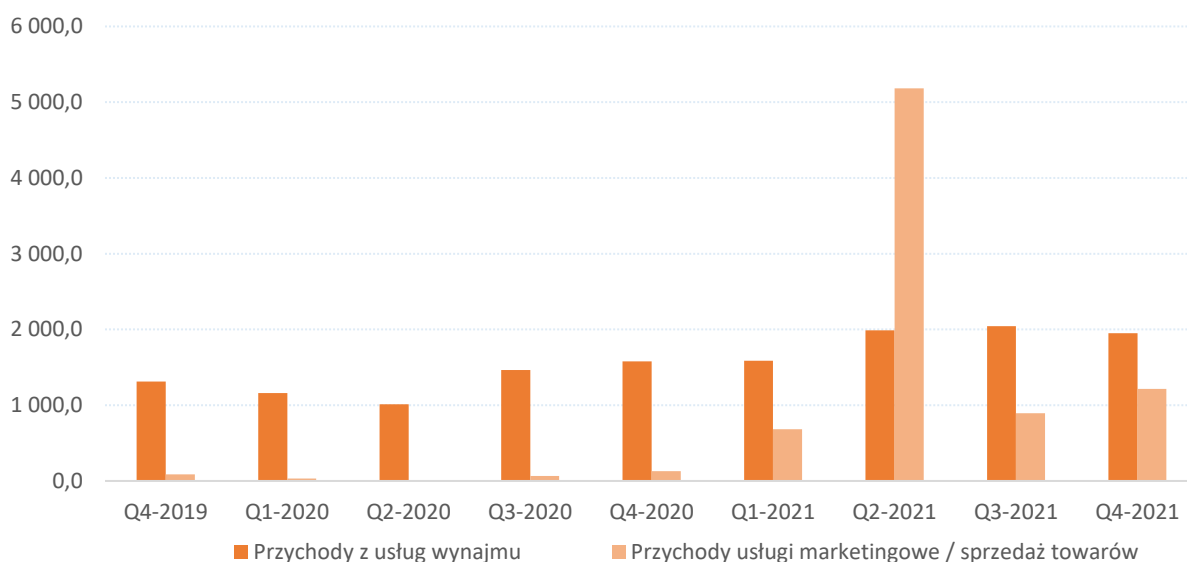
Różnice kursowe dotyczące pozostałych aktywów i pasywów wyrażonych w walutach obcych, powstałe na dzień ich wyceny oraz przy zapłacie należności i zobowiązań w walutach obcych zalicza się do przychodów i kosztów finansowych, a w uzasadnionych przypadkach – do kosztu wytworzenia produktu lub ceny nabycia towaru, a także ceny nabycia lub kosztu wytworzenia środków trwałych w budowie lub wartości niematerialnych i prawnych.

4. KOMENTARZ EMITENTA NA TEMAT OKOLICZNOŚCI I ZDARZEŃ ISTOTNIE WPŁYWAJĄCYCH NA DZIAŁALNOŚĆ EMITENTA, JEGO SYTUACJĘ FINANSOWĄ I WYNIKI OSIĄGNIĘTE W DANYM KWARTALE

Przychody ze sprzedaży Spółki w czwartym kwartale 2021 r. osiągnęły 3166,2 tys. zł, co stanowi wzrost o 7,7% w stosunku do III kwartału 2021 r. oraz wzrost o 85,1% w stosunku do czwartego kwartału 2020 r. Przychody ze świadczenia usług car-sharing i wynajmu osiągnęły 1 949,1 tys. zł, co stanowi spadek o 4,7% w stosunku do III kwartału 2021 r. oraz wzrost o 23,3% w stosunku do czwartego kwartału 2020 r. Przychody związane ze sprzedażą pojazdów osiągnęły 1 217,1 tys. zł. Przychody za okres 12 miesięcy 2021 r. wzrosły o 185,5% w stosunku do dwunastu miesięcy 2020 r., przy czym przychody z usług car-sharing i wynajmu zwiększyły się o 45%. Najistotniejszym czynnikiem wpływającym na wzrost tych przychodów było znaczne zwiększenie średniej wartości najmów dokonywanych przez klientów 4Mobility.

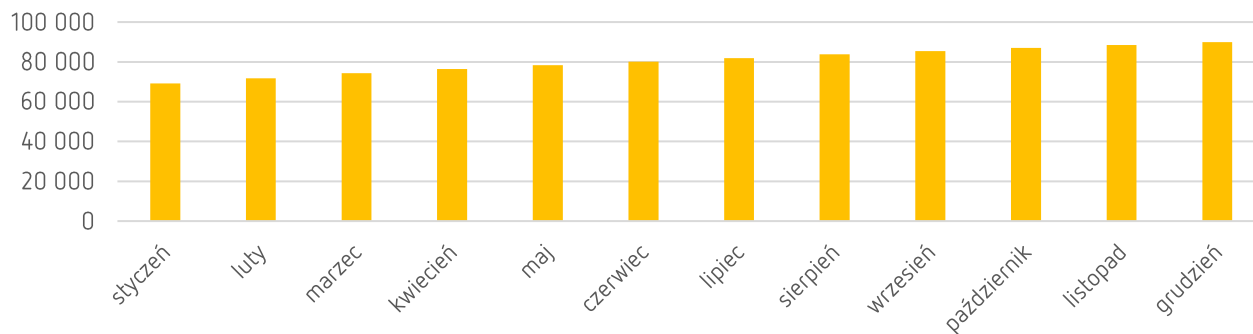
Poniższy wykres przedstawia przychody Spółki związane z działalnością na rynku car-sharing w okresie od czwartego kwartału 2019 r.

Przychody 4Mobility S.A. w tys. zł



W czwartym kwartale 2021 r. Spółka pozyskała ponad 4400 nowych użytkowników i osiągnęła poziom 89 800 zarejestrowanych użytkowników na 31 grudnia 2021 r.

Klienci 4Mobility w ostatnich 12 miesiącach



W czwartym kwartale 2021 r. strata netto osiągnęła 562,7 tys. zł, tj. o 70,8% mniej niż w analogicznym okresie 2020 r. Zmniejszenie straty wynika z rosnącej średniej użycia floty oraz ograniczenia kosztów, tak bezpośrednich jak i ogólnych.

W dniu 14 stycznia 2022 r. odbyło się Nadzwyczajne Walne Zgromadzenie Akcjonariuszy Spółki, które podjęło szereg uchwał dotyczących przyszłego finansowania działalności Spółki. Akcjonariusze zdecydowali o emisji na rzecz EFF B.V. 1 300 000 sztuk akcji serii H o sumarycznej wartości emisyjnej 1,3 mln zł. Umowa objęcia akcji została podpisana w dniu 19 stycznia 2022 r. Dodatkowo w trakcie NWZA akcjonariusze zdecydowali o emisji warrantów subskrypcyjnych serii A, warunkowym podniesieniu kapitału zakładowego o kwotę nie większą niż 222.000,00 zł oraz upoważnieniu Zarządu Spółki do podwyższenia kapitału zakładowego Spółki w ramach kapitału docelowego z wyłączeniem prawa poboru dotychczasowych akcjonariuszy o kwotę nie większą niż 273.236 złotych. Szczegóły dotyczące emisji akcji zostały opublikowane w raporcie bieżącym EBI nr 1/2022.

Na Nadzwyczajnym Walnym Zgromadzeniu Spółki akcjonariusze zdecydowali również o zmianach w składzie Rady Nadzorczej Spółki. NWZA odwołało ze składu Rady Nadzorczej Spółki Pana Przemysława Jaciubka oraz Pana Kacpra Łagunę, każdego z powyższych z chwilą zarejestrowania w Krajowym Rejestrze Sądowym zmian w statucie Spółki, zgodnych z treścią uchwał podjętych przez Nadzwyczajne Walne Zgromadzenie Spółki w dniu 14 stycznia 2022 r. Jednocześnie Nadzwyczajne Walne Zgromadzenie Spółki w dniu 14 stycznia 2022 r. podjęło uchwały o powołaniu do składu Rady Nadzorczej Spółki, Pana Macieja Lipińskiego oraz Pana Andrzeja Mrugałę, ze skutkiem od chwili zarejestrowania w rejestrze przedsiębiorców Krajowego Rejestru Sądowego zmian w statucie Spółki, zgodnych z treścią uchwał podjętych przez Nadzwyczajne Walne Zgromadzenie Spółki w dniu 14 stycznia 2022 r.

W dniu 14 stycznia 2022 r. doszło do zmian w składzie Zarządu Spółki. Rada Nadzorcza Spółki odwołała z upływem 14 stycznia 2022 r. Pana Mariusza Iskierskiego ze składu Zarządu Spółki oraz powołała od dnia 15 stycznia 2022 r. Pana Tomasza Krawczyka w skład Zarządu Spółki i powierzyła mu pełnienie funkcji Członka Zarządu.

5. JEŻELI EMITENT PRZEKAZYWAŁ DO PUBLICZNEJ WIADOMOŚCI PROGNOZY WYNIKÓW FINANSOWYCH - STANOWISKO ODNOŚNIE MOŻLIWOŚCI ZREALIZOWANIA PUBLIKOWANYCH PROGNOZ WYNIKÓW NA DANY ROK W ŚWIETLE WYNIKÓW ZAPREZENTOWANYCH W DANYM RAPORCIE KWARTALNYM

Emitent nie publikował prognoz finansowych za okres objęty niniejszym sprawozdaniem.

6. W PRZYPADKU, GDY DOKUMENT INFORMACYJNY EMITENTA ZAWIERAŁ INFORMACJE, O KTÓRYCH MOWA W § 10 PKT 13a) ZAŁĄCZNIKA NR 1 DO REGULAMINU ASO – OPIS STANU REALIZACJI DZIAŁAŃ I INWESTYCJI EMITENTA ORAZ HARMONOGRAMU ICH REALIZACJI

Dokument Informacyjny Emitenta nie zawierał informacji, o których mowa w § 10 pkt 13a) Załącznika nr 1 do Regulaminu ASO.

7. JEŻELI W OKRESIE OBJĘTYM RAPORTEM EMITENT PODEJMOWAŁ W OBSZARZE ROZWOJU PROWADZONEJ DZIAŁALNOŚCI INICJATYWY NASTAWIONE NA WPROWADZENIE ROZWIĄZAŃ INNOWACYJNYCH W PRZEDSIĘBIORSTWIE – INFORMACJE NA TEMAT TEJ AKTYWNOŚCI

W okresie sprawozdawczym Spółka nie prowadziła działań w zakresie badań i rozwoju z wyjątkiem prowadzenia prac nad informatycznym systemem obsługi klientów.

8. OPIS ORGANIZACJI GRUPY KAPITAŁOWEJ, ZE WSKAZANIEM JEDNOSTEK PODLEGAJĄCYCH KONSOLIDACJI

Na dzień sporządzenia niniejszego raportu kwartalnego Emitent nie posiada Spółek zależnych i nie tworzy grupy kapitałowej.

9. W PRZYPADKU, GDY EMITENT TWORZY GRUPĘ KAPITAŁOWĄ I NIE SPORZĄDZA SKONSOLIDOWANYCH SPRAWOZDAŃ FINANSOWYCH – WSKAZANIE PRZYCZYŃ NIESPORZĄDZANIA TAKICH SPRAWOZDAŃ

Na dzień sporządzenia niniejszego raportu kwartalnego Emitent nie tworzy grupy kapitałowej, zatem nie ma obowiązku sporządzania skonsolidowanych sprawozdań finansowych.

10. INFORMACJE O STRUKTURZE AKCJONARIATU EMITENTA, ZE WSKAZANIEM AKCJONARIUSZY POSIADAJĄCYCH, NA DZIEŃ SPORZĄDZENIA RAPORTU, CO NAJMNIEJ 5% GŁOSÓW NA WALNYM ZGROMADZENIU

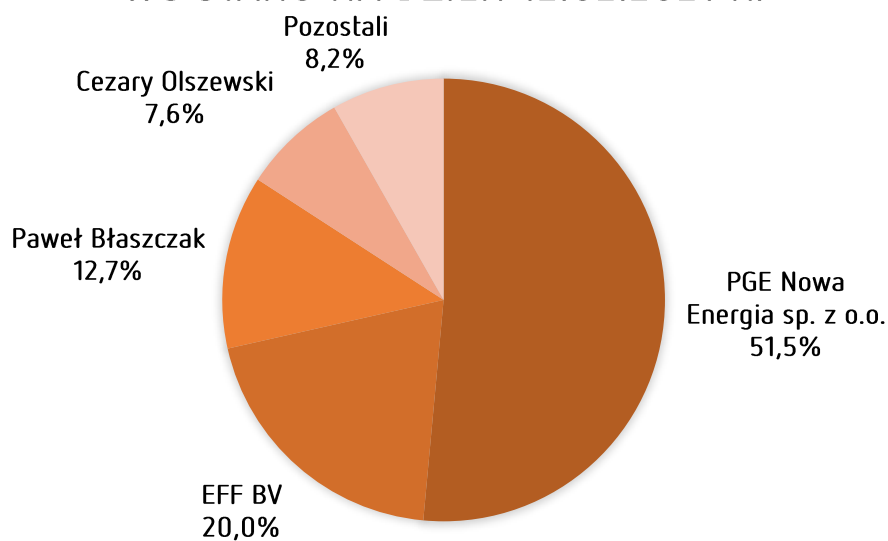
Tabela 1 Wyszczególnienie akcjonariuszy posiadających co najmniej 5% udziału w kapitale zakładowym oraz głosach na walnym zgromadzeniu na dzień sporządzenia raportu

Akcjonariusz	Liczba akcji	Liczba głosów	Udział w kapitale zakładowym	Udział w ogólnej liczbie głosów
PGE Nowa Energia sp. z o.o.	1 875 000	1 875 000	51,47%	51,47%
EFF BV	728 917	728 917	20,01%	20,01%
Paweł Błaszczak	462 000	462 000	12,68%	12,68%
Cezary Olszewski	277 717	277 717	7,62%	7,62%
Pozostali*	299 526	299 526	8,22%	8,22%
Suma	3 643 160	3 643 160	100,0%	100,0%

* w tym podmiot pełniący funkcję Animatora Rynku, w wyniku realizacji obowiązku, o którym mowa w §7 ust. 4 Regulaminu ASO

Źródło: Emitent

STRUKTURA AKCJONARIATU 4MOBILITY S.A. WG STANU NA DZIEŃ 12.02.2021 R.



Źródło: Emitent

11. INFORMACJE DOTYCZĄCE LICZBY OSÓB ZATRUDNIONYCH PRZEZ EMITENTA, W PRZELICZENIU NA PEŁNE ETATY.

Na dzień 31 grudnia 2021 r. Spółka zatrudniała 3 pracowników na podstawie umowy o pracę oraz zatrudniała 24 osoby w oparciu o umowy cywilno-prawne. Spółka podpisała również umowy o współpracy z 12 osobami.