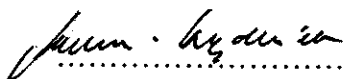


Półroczne sprawozdanie z działalności grupy kapitałowej emitenta

(za pierwsze półrocze 2010 roku).

Grupa kapitałowa Organika, poddana działaniu tych samych zjawisk ekonomicznych jak Spółka dominująca, czyli Malborskie Zakłady Chemiczne Organika S.A., również zanotowała przychody na poziomie o około 30% mniejszym niż po dwóch kwartałach poprzedniego roku. Wyniosły one 168,5 mln PLN. Bezpośrednie porównanie danych nie jest możliwe, ponieważ w 2009 roku Grupa nie podlegając obowiązkowi informacyjnemu, konsolidowała wyniki tylko w układzie rocznym. Analizy sporządzane dla celów zarządczych wykazały naturalne dla ograniczonej sprzedaży, zmniejszenie rentowności Grupy, która jednak po 6-ciu miesiącach wygenerowała 1,44 mln PLN zysku. Istotny wpływ na utrzymanie pozytywnego wyniku miała polepszająca się sytuacja na rynku Rosyjskim.



.....
Katarzyna Skalna-Kądziela
Członek Zarządu





.....
Dariusz Kwieciński
Prezes Zarządu

Malbork, 5.10.2010r.

OŚWIADCZENIE ZARZĄDU

Zarząd Malborskich Zakładów Chemicznych Organika S.A. oświadcza, iż według jego najlepszej wiedzy półroczne skrócone skonsolidowane sprawozdanie finansowe i dane porównywalne sporządzone zostały zgodnie z obowiązującymi zasadami rachunkowości oraz, że odzwierciedlają w sposób prawdziwy, rzetelny i jasny sytuację majątkową i finansową grupy kapitałowej emitenta i jej wynik finansowy, oraz, że półroczne sprawozdanie z działalności grupy kapitałowej zawiera prawdziwy opis rozwoju i sytuacji grupy kapitałowej.


.....
Katarzyna Skalna-Kądziela
Członek Zarządu


.....
Dariusz Kwieciński
Prezes Zarządu

WYBRANE DANE FINANSOWE GRUPY ORGANIKA

	w PLN		w EUR	
	I półrocze 2010	I półrocze 2009	I półrocze 2010*	I półrocze 2009**
Przychody netto ze sprzedaży i zrównane z nimi	168 503 000	b.d.	40 644 266	b.d.
Zysk (strata) na działalności operacyjnej	5 229 000	b.d.	1 261 276	b.d.
Zysk (strata) brutto	1 783 500	b.d.	430 194	b.d.
Zysk (strata) netto	1 444 635	b.d.	348 457	b.d.
Aktywa razem	330 007 858	b.d.	79 600 525	b.d.
Aktywa trwałe	171 678 700	b.d.	41 410 271	b.d.
Aktywa obrotowe	158 329 158	b.d.	38 190 255	b.d.
Kapitały własne	127 845 635	b.d.	30 837 386	b.d.
Zobowiązania razem	202 162 224	b.d.	48 763 140	b.d.
Zobowiązania krótkoterminowe	167 197 000	b.d.	40 329 249	b.d.
Przepływy pieniężne netto z działalności operacyjnej	- 14 001 605	b.d.	- 3 377 299	b.d.
Przepływy pieniężne netto z działalności inwestycyjnej	-	b.d.	-	b.d.
Przepływy pieniężne netto z działalności finansowej	14 298 000	b.d.	3 448 792	b.d.
Zmiana stanu środków pieniężnych	296 395	b.d.	71 493	b.d.

* PLN na EUR przeliczono wg średniego kursu NBP wynoszącego 4,1458 na dzień 30 czerwca 2010 roku

** PLN na EUR przeliczono wg średniego kursu NBP wynoszącego 4,4696 na dzień 30 czerwca 2009 roku

Juliano Kędziór

PREZES Zarządu
Dariusz Kwieciński

Skonsolidowany bilans GRUPY ORGANIKA

	AKTYWA w tys. zł	30/06/2010	PASYWA w tys. zł	30/06/2010
		pln		pln
	SUMA AKTYWÓW	330 007 858	SUMA PASYWÓW	330 007 858
A. Aktywa trwałe		171 678 700	Kapitał (fundusz) własny	127 845 635
I. Wartości niematerialne i prawne (+wartość firmy)		22 371 700	Zobowiązania i rezerwy na zobowiązania	202 162 224
II. Rzeczowe aktywa trwałe		133 848 000	Rezerwy na zobowiązania	6 911 589
III. Należności długoterminowe		-	Zobowiązania długoterminowe	26 721 000
IV. Inwestycje długoterminowe		10 552 000	w tym zobowiązania finansowe	6 791 000
V. Długoterminowe rozliczenia międzyokresowe		4 907 000	w tym zobowiązania z tytułu obligacji	19 930 000
B. Aktywa obrotowe		158 329 158	Zobowiązania krótkoterminowe	167 197 000
I. Zapasy		27 465 000	w tym zobowiązania finansowe	87 482 000
II. Należności krótkoterminowe		97 226 924	Rozliczenia międzyokresowe	1 332 635
III. Inwestycje krótkoterminowe		30 792 000		
w tym środki pieniężne		3 898 394		
IV. Krótkoterminowe rozliczenia międzyokresowe		2 845 234		

Janina - bęniak

PREZES ZARZĄDU
[Signature]
 Dariusz Kwieciński

Skonsolidowany rachunek zysków i strat GRUPY ORGANIKA

	Wyszczególnienie	30/06/2010
		pln
A.	Przychody netto ze sprzedaży i zrównane z nimi, w tym:	168 503 000
D.	Zysk (strata) ze sprzedaży	2 432 000
G.	Zysk (strata) z działalności operacyjnej	5 229 000
H.	Przychody finansowe	3 481 383
I.	Koszty finansowe	6 326 383
J.	Zysk (strata) z działalności gospodarczej	2 384 000
K.	Wynik zdarzeń nadzwyczajnych	- 8 000
	Odpis wartości firmy	- 592 500
L.	Zysk (strata) brutto	1 783 500
M.	Podatek dochodowy	338 865
O.	Zysk (strata) netto	1 444 635

Adam - Władysław

PREZES Zarządu
Dariusz Kwiatkowski

**Skonsolidowany rachunek przepływów pieniężnych
GRUPY ORGANIKA**

	30/06/2010
	w pln
A.Przepływy środków pieniężnych z działalności operacyjnej	
I Wynik finansowy netto (zysk / strata)	1 444 635
II Korekty o pozycje :	-15 446 240
III Środki pieniężne netto z działalności operacyjnej (I +/- II)	-14 001 605
B.Przepływy środków pieniężnych z działalności inwestycyjnej	
I.Wydatki	0
II.Wpływy	0
IV Środki pieniężne netto z działalności inwestycyjnej	0
C.Przepływy środków pieniężnych z działalności finansowej	
I.Wydatki	-9 214 000
II.Wpływy	23 512 000
V Środki pieniężne netto z działalności finansowej	14 298 000
D.Zmiana stanu środków pieniężnych netto (A +/- B +/- C)	296 395
E.Środki pieniężne na początek okresu	3 602 000
F.Skumulowany przepływ gotówki na koniec okresu (D+E)	3 898 394

Gracjan - Kędzielski

PREZES ZARZĄDU
Dariusz Kwieciński