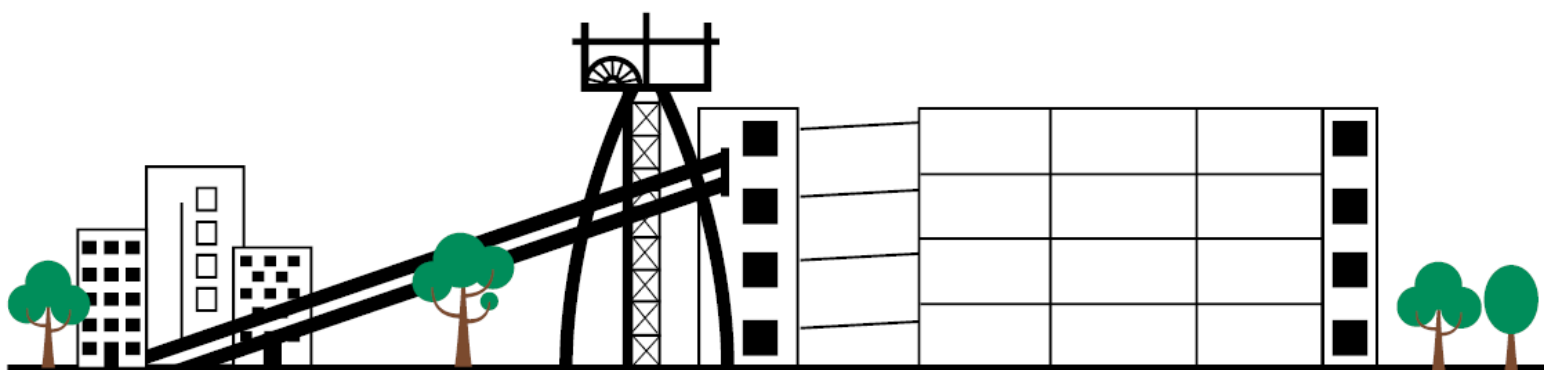


ŚRÓDROCZNE SKRÓCONE  
SKONSOLIDOWANE  
**SPRAWOZDANIE**  
**FINANSOWE**

ZA OKRES OD 1 STYCZNIA DO 30 CZERWCA 2021 ROKU



GRUPA KAPITAŁOWA  
LUBELSKI WĘGIEL BOGDANKA

BOGDANKA, WRZESIEŃ 2021

## **SPIS TREŚCI**

ŚRÓDROCZNE SKONSOLIDOWANE SPRAWOZDANIE Z SYTUACJI FINANSOWEJ (BILANS)	4
ŚRÓDROCZNE SKONSOLIDOWANE SPRAWOZDANIE Z WYNIKU	5
ŚRÓDROCZNE SKONSOLIDOWANE SPRAWOZDANIE Z CAŁKOWITYCH DOCHODÓW	6
ŚRÓDROCZNE SKONSOLIDOWANE SPRAWOZDANIE ZE ZMIAN W KAPITALE WŁASNYM	7
ŚRÓDROCZNE SKONSOLIDOWANE SPRAWOZDANIE Z PRZEPŁYWÓW PIENIĘŻNYCH	8
1. INFORMACJE OGÓLNE	9
1.1. Skład Grupy Kapitałowej oraz podstawowy przedmiot jej działalności	9
1.2. Założenie kontynuacji działalności	12
2. OPIS WAŻNIEJSZYCH ZASTOSOWANYCH ZASAD (POLITYKI) RACHUNKOWOŚCI	12
2.1. Podstawa sporządzenia	12
3. INFORMACJE DOTYCZĄCE SEGMENTÓW DZIAŁALNOŚCI	17
4. INFORMACJE DOTYCZĄCE SEZONOWOŚCI	18
5. RZECZOWE AKTYWA TRWAŁE	19
5.1. Rzeczowe aktywa trwałe – wyrobiska	20
5.2. Analiza przesłanek świadczących o możliwej utracie wartości rzeczowych aktywów trwałych	21
6. WARTOŚCI NIEMATERIALNE	23
7. LEASING	24
7.1. Prawo do korzystania ze składnika aktywów	24
7.2. Minimalne przyszłe płatności z tytułu nieodwołalnych umów leasingu	25
8. NIERUCHOMOŚCI INWESTYCYJNE	26
9. NALEŻNOŚCI HANDLOWE ORAZ POZOSTAŁE NALEŻNOŚCI	27
10. ZAPASY	28
11. ŚRODKI PIENIĘŻNE I ICH EKWIWALENTY	29
12. KAPITAŁ PODSTAWOWY	30
13. POZOSTAŁE KAPITAŁY	30
14. ZOBOWIĄZANIA HANDLOWE ORAZ POZOSTAŁE ZOBOWIĄZANIA	32
15. DOTACJE	32
16. KREDYTY I POŻYCZKI	33
17. INSTRUMENTY FINANSOWE	34
18. REZERWY Z TYTUŁU ŚWIADCZEŃ PRACOWNICZYCH	35
19. REZERWY NA POZOSTAŁE ZOBOWIĄZANIA I OBCIĄŻENIA	37
20. PRZYCHODY ZE SPRZEDAŻY	39
21. POZOSTAŁE PRZYCHODY	40
22. POZOSTAŁE KOSZTY	40
23. POZOSTAŁE STRATY – NETTO	40

24. PRZYCHODY I KOSZTY FINANSOWE	41
25. PODATEK DOCHODOWY	41
25.1. Obciążenie podatkowe	41
25.2. Uzgodnienie efektywnej stopy podatkowej	42
25.3. Należności i zobowiązania z tytułu bieżącego podatku dochodowego	43
26. ZYSK NA JEDNĄ AKCJĘ	43
27. DYWIDENDA NA AKCJĘ	43
28. DODATKOWE INFORMACJE UZGADNIAJĄCE DO PRZEPŁYWÓW PIENIĘŻNYCH Z DZIAŁALNOŚCI OPERACYJNEJ	44
29. POZYCJE WARUNKOWE	44
30. PRZYSZŁE ZOBOWIĄZANIA UMOWNE	47
31. TRANSAKCJE Z PODMIOTAMI POWIĄZANYMI	47
32. INFORMACJE O WYNAGRODZENIACH CZŁONKÓW ZARZĄDU, RADY NADZORCZEJ I PROKURENTÓW JEDNOSTKI DOMINUJĄCEJ	49
33. WPŁYW NIETYPOWEGO ZDARZENIA JAKIM JEST COVID-19 NA WYNIK GRUPY	49
34. ZDARZENIA PO DNIU BILANSOWYM	50
35. ZATWIERDZENIE SKONSOLIDOWANEGO SPRAWOZDANIA FINANSOWEGO	51

## ŚRÓDROCZNE SKONSOLIDOWANE SPRAWOZDANIE Z SYTUACJI FINANSOWEJ (BILANS)

	NOTA	STAN NA 30 CZERWCA 2021 ROKU	STAN NA 31 GRUDNIA 2020 ROKU
<b>Aktywa</b>			
<b>Aktywa trwałe</b>			
Rzeczowe aktywa trwałe	5	3 418 888	3 531 565
Wartości niematerialne	6	57 231	59 175
Prawo do korzystania ze składnika aktywów	7.1	23 548	25 288
Nieruchomości inwestycyjne	8	2 952	3 044
Aktywa z tytułu odroczonego podatku dochodowego		2 840	2 089
Należności handlowe oraz pozostałe należności	9	7 125	1 193
Środki pieniężne i ich ekwiwalenty	11	141 226	141 591
<b>Razem aktywa trwałe</b>		<b>3 653 810</b>	<b>3 763 945</b>
<b>Aktywa obrotowe</b>			
Zapasy	10	176 373	91 124
Należności handlowe oraz pozostałe należności	9	224 184	268 260
Nadpłacony podatek dochodowy		-	10 324
Środki pieniężne i ich ekwiwalenty	11	397 540	241 610
<b>Razem aktywa obrotowe</b>		<b>798 097</b>	<b>611 318</b>
<b>RAZEM AKTYWA</b>		<b>4 451 907</b>	<b>4 375 263</b>
<b>Kapitał własny</b>			
Akcje zwykłe	12	301 158	301 158
Kapitał zapasowy		702 549	702 549
Pozostałe kapitały rezerwowe		1 988 063	1 918 013
Zyski zatrzymane		388 392	367 665
Kapitał własny przypadający na akcjonariuszy Jednostki Dominującej		3 380 162	3 289 385
Udziały niekontrolujące		10 223	10 442
<b>Razem kapitał własny</b>		<b>3 390 385</b>	<b>3 299 827</b>
<b>Zobowiązania</b>			
<b>Zobowiązania długoterminowe</b>			
Kredyty i pożyczki	16	6 340	7 858
Zobowiązania z tytułu odroczonego podatku dochodowego		224 916	248 187
Rezerwy z tytułu świadczeń pracowniczych	18	182 270	178 671
Rezerwy na pozostałe zobowiązania i obciążenia	19	199 628	212 456
Dotacje	15	11 486	11 871
Zobowiązania z tytułu leasingu	7.1	21 349	22 914
Zobowiązania handlowe oraz pozostałe zobowiązania	14	30 255	33 093
<b>Razem zobowiązania długoterminowe</b>		<b>676 244</b>	<b>715 050</b>
<b>Zobowiązania krótkoterminowe</b>			
Kredyty i pożyczki	16	3 134	3 150
Rezerwy z tytułu świadczeń pracowniczych	18	52 374	36 656
Rezerwy na pozostałe zobowiązania i obciążenia	19	11 291	7 314
Dotacje	15	527	469
Zobowiązania z tytułu leasingu	7.1	3 036	3 005
Zobowiązania z tytułu bieżącego podatku dochodowego		1 643	-
Zobowiązania finansowe		132	-
Zobowiązania handlowe oraz pozostałe zobowiązania	14	312 252	308 463
Zobowiązania z tytułu umów z klientami		889	1 329
<b>Razem zobowiązania krótkoterminowe</b>		<b>385 278</b>	<b>360 386</b>
<b>Razem zobowiązania</b>		<b>1 061 522</b>	<b>1 075 436</b>
<b>RAZEM KAPITAŁ WŁASNY I ZOBOWIĄZANIA</b>		<b>4 451 907</b>	<b>4 375 263</b>



## ŚRÓDROCZNE SKONSOLIDOWANE SPRAWOZDANIE Z WYNIKU

	NOTA	ZA OKRES OD 1 STYCZNIA DO 30 CZERWCA 2021 ROKU	ZA OKRES OD 1 STYCZNIA DO 30 CZERWCA 2020 ROKU
<i>Działalność kontynuowana</i>			
Przychody ze sprzedaży	20	1 046 591	849 011
Koszty sprzedanych produktów, towarów i materiałów		(845 763)	(723 779)
<b>Zysk brutto</b>		<b>200 828</b>	<b>125 232</b>
Koszty sprzedaży		(18 523)	(14 840)
Koszty administracyjne		(64 993)	(61 388)
Pozostałe przychody	21	977	2 109
Pozostałe koszty	22	(311)	(1 116)
Pozostałe straty - netto	23	(1 784)	(97)
<b>Zysk operacyjny</b>		<b>116 194</b>	<b>49 900</b>
Przychody finansowe	24	142	2 460
Koszty finansowe	24	(4 287)	(5 350)
<b>Zysk przed opodatkowaniem</b>		<b>112 049</b>	<b>47 010</b>
Podatek dochodowy	25.2	(20 691)	(10 341)
<b>Zysk z działalności kontynuowanej</b>		<b>91 358</b>	<b>36 669</b>
<b>Zysk netto za okres obrotowy</b>		<b>91 358</b>	<b>36 669</b>
z tego zysk przypadający na:			
- akcjonariuszy Jednostki Dominującej		91 491	36 559
- udziały niekontrolujące		(133)	110

## ZYSK NA AKCJE

ZYSK NA AKCJĘ PRZYPADAJĄCY NA AKCJONARIUSZY JEDNOSTKI DOMINUJĄCEJ W CIĄGU OKRESU (WYRAŻONY W PLN NA JEDNĄ AKCJĘ)	NOTA	ZA OKRES OD 1 STYCZNIA DO 30 CZERWCA 2021 ROKU	ZA OKRES OD 1 STYCZNIA DO 30 CZERWCA 2020 ROKU
- podstawowy zysk przypadający na jedną akcję z działalności kontynuowanej		2,69	1,07
- podstawowy zysk przypadający na jedną akcję z działalności zaniechanej		-	-
<b>Podstawowy zysk przypadający na jedną akcję</b>	26	<b>2,69</b>	<b>1,07</b>
- rozwodniony zysk przypadający na jedną akcję z działalności kontynuowanej		2,69	1,07
- rozwodniony zysk przypadający na jedną akcję z działalności zaniechanej		-	-
<b>Rozwodniony zysk przypadający na jedną akcję</b>	26	<b>2,69</b>	<b>1,07</b>

## ŚRÓDROCZNE SKONSOLIDOWANE SPRAWOZDANIE Z CAŁKOWITYCH DOCHODÓW

	NOTA	ZA OKRES OD 1 STYCZNIA DO 30 CZERWCA 2021 ROKU	ZA OKRES OD 1 STYCZNIA DO 30 CZERWCA 2020 ROKU
<b>Zysk netto za okres obrotowy</b>		<b>91 358</b>	<b>36 669</b>
Pozostałe całkowite straty za okres obrotowy			
Pozycje, które nigdy nie będą podlegać reklasyfikacji do zysku lub straty bieżącego okresu:			
Straty aktuarialne z tytułu programów zdefiniowanych świadczeń	18	(882)	(2 656)
Inne całkowite straty, które nie zostaną przeklasyfikowane do zysku lub straty, przed opodatkowaniem		(882)	(2 656)
Inne całkowite dochody/(straty), które zostaną przeklasyfikowane do zysku lub straty, przed opodatkowaniem		-	-
Inne całkowite straty, przed opodatkowaniem		(882)	(2 656)
Podatek dochodowy dotyczący pozycji niepodlegających przeniesieniu	25.1	168	505
Pozostałe całkowite straty netto za okres obrotowy		(714)	(2 151)
<b>Całkowite dochody netto za okres obrotowy - razem</b>		<b>90 644</b>	<b>34 518</b>
<i>z tego całkowite dochody przypadające na:</i>			
- akcjonariuszy Jednostki Dominującej		90 777	34 408
- udziały niekontrolujące		(133)	110



## ŚRÓDROCZNE SKONSOLIDOWANE SPRAWOZDANIE Z PRZEPIŹYWÓW PIENIĘŻNYCH

	NOTA	ZA OKRES OD 1 STYCZNIA DO 30 CZERWCA 2021 ROKU	ZA OKRES OD 1 STYCZNIA DO 30 CZERWCA 2020 ROKU
<b>Przepływy pieniężne z działalności operacyjnej</b>			
Zysk netto		91 358	36 669
<i>Korekty:</i>			
Podatek dochodowy w śródrocznym skonsolidowanym sprawozdaniu z wyniku		20 691	10 341
Amortyzacja		213 649	172 258
Strata/(Zysk) na sprzedaży i likwidacji rzeczowych aktywów trwałych		24 096	15 786
Wykorzystanie i utworzenie odpisów aktualizujących rzeczowe aktywa trwałe		6	(1 050)
Przychody z tytułu odsetek		(65)	(2 397)
Koszty z tytułu odsetek		840	694
Pozostałe przepływy		4 232	1 965
<i>Zmiany kapitału obrotowego:</i>			
Zmiana stanu rezerw z tytułu świadczeń pracowniczych		18 435	16 356
Zmiana stanu rezerw		7 153	4 707
Zmiana stanu zapasów		(85 249)	(42 382)
Zmiana stanu należności handlowych oraz pozostałych należności		38 144	23 600
Zmiana stanu zobowiązań handlowych oraz pozostałych zobowiązań		26 472	(10 833)
Korekty razem		268 404	189 045
Wpływy pieniężne z działalności operacyjnej		359 762	225 714
Podatek dochodowy zapłacony i otrzymany		(42 597)	(5 583)
<b>Przepływy pieniężne netto z działalności operacyjnej</b>		<b>317 165</b>	<b>220 131</b>
<b>Przepływy pieniężne z działalności inwestycyjnej</b>			
Nabycie rzeczowych aktywów trwałych	28	(153 985)	(334 190)
Nabycie wartości niematerialnych		(3 782)	(2 243)
Wpływy ze sprzedaży rzeczowych aktywów trwałych		96	49
Odsetki otrzymane		18	2 462
Wpływy/(Wypływy) z tytułu gromadzenia środków pieniężnych na rachunku bankowym Funduszu Likwidacji Kopalni		365	(984)
<b>Przepływy pieniężne netto z działalności inwestycyjnej</b>		<b>(157 288)</b>	<b>(334 906)</b>
<b>Przepływy pieniężne z działalności finansowej</b>			
Płatności zobowiązań z tytułu leasingu		(2 124)	(1 782)
Spłacone kredyty i pożyczki	16	(1 518)	(1 518)
Zapłacone odsetki i prowizje dotyczące działalności finansowej	16	(219)	(281)
Dywidendy wypłacone		(86)	-
<b>Przepływy pieniężne netto z działalności finansowej</b>		<b>(3 947)</b>	<b>(3 581)</b>
Zwiększenie/(Zmniejszenie) netto stanu środków pieniężnych i ich ekwiwalentów przed skutkami zmian kursów walut		155 930	(118 356)
Zwiększenie/(Zmniejszenie) netto stanu środków pieniężnych i ich ekwiwalentów		155 930	(118 356)
Stan środków pieniężnych i ich ekwiwalentów na początek okresu		241 610	382 740
<b>Stan środków pieniężnych i ich ekwiwalentów na koniec okresu</b>		<b>397 540</b>	<b>264 384</b>

## 1. INFORMACJE OGÓLNE

Nazwa jednostki sprawozdawczej:	Lubelski Węgiel "Bogdanka" S.A.
Siedziba:	Rzeczpospolita Polska, Bogdanka
Forma prawna:	Spółka akcyjna
Państwo rejestracji:	Rzeczpospolita Polska
Adres zarejestrowanego biura jednostki:	Bogdanka, 21-013 Puchaczów
Podstawowe miejsce prowadzenia działalności gospodarczej:	Rzeczpospolita Polska
Opis charakteru oraz podstawowego zakresu działalności:	wydobywanie węgla kamiennego
Nazwa jednostki dominującej:	Enea S.A.
Nazwa jednostki dominującej najwyższego szczebla Grupy:	Skarb Państwa


### 1.1. Skład Grupy Kapitałowej oraz podstawowy przedmiot jej działalności

Grupa Kapitałowa Lubelski Węgiel Bogdanka:



W skład Grupy Kapitałowej Lubelski Węgiel Bogdanka (zwanej dalej „Grupą”) wchodzi poniżej wymienione Spółki:

### **Jednostka Dominująca**

 **Lubelski Węgiel „Bogdanka” S.A.** z siedzibą w Bogdance, 21-013 Puchaczów.


Lubelski Węgiel „Bogdanka” S.A. jest spółką akcyjną, działającą na podstawie przepisów prawa polskiego. Spółka powstała w wyniku przekształcenia przedsiębiorstwa państwowego o nazwie Kopalnia Węgla Kamiennego „Bogdanka” z siedzibą w Bogdance na podstawie ustawy z dnia 13 lipca 1990 roku o prywatyzacji przedsiębiorstw państwowych.

Dnia 26 marca 2001 roku Lubelski Węgiel „Bogdanka” Spółka Akcyjna została zarejestrowana w rejestrze przedsiębiorców KRS pod numerem 0000004549. Obecnie rejestr ten jest prowadzony przez Sąd Rejonowy Lublin–Wschód w Lublinie z siedzibą w Świdniku, VI Wydział Gospodarczy Krajowego Rejestru Sądowego.

Akcje Lubelski Węgiel „Bogdanka” S.A. notowane są na Giełdzie Papierów Wartościowych (GPW) w Warszawie.

Podstawowym przedmiotem działalności Spółki, według Polskiej Klasyfikacji Działalności (PKD 0510Z), jest wydobywanie węgla kamiennego.


### **Jednostki zależne**

 **„Łęczyńska Energetyka” Sp. z o.o.** z siedzibą w Bogdance, 21-013 Puchaczów.

W jednostce zależnej „Łęczyńska Energetyka” Sp. z o.o. Jednostka Dominująca posiadała na 30 czerwca 2021 roku 88,7% udziałów w kapitale.

„Łęczyńska Energetyka” Sp. z o.o. świadczy usługi na rzecz kopalni w zakresie dostaw energii cieplnej oraz prowadzi gospodarkę wodno-ściekową. Ponadto spółka zaopatruje w energię ciepłą podmioty zewnętrzne, takie jak osiedla mieszkaniowe i inne obiekty w Łęcznej. Spółka prowadzi również działalność w zakresie budowy i remontów instalacji ciepłowniczych, wodociągowych i kanalizacyjnych.

Dniem bilansowym Spółki jest 31 grudnia.

 **EkoTRANS Bogdanka Sp. z o.o.** z siedzibą w Bogdance, 21-013 Puchaczów.

W jednostce zależnej EkoTRANS Bogdanka Sp. z o.o. Jednostka Dominująca posiadała na 30 czerwca 2021 roku 100,0% udziałów w kapitale.

EkoTRANS Bogdanka Sp. z o.o. świadczy na rzecz kopalni usługi związane z transportem, utylizacją i zagospodarowaniem odpadów powstających przy płukaniu i oczyszczaniu urobku węglowego oraz usługi rekultywacji.

Dniem bilansowym Spółki jest 31 grudnia.

 **RG „Bogdanka” Sp. z o.o.** z siedzibą w Bogdance, 21-013 Puchaczów.

W jednostce zależnej RG „Bogdanka” Sp. z o.o. Jednostka Dominująca posiadała na 30 czerwca 2021 roku 100,0% udziałów w kapitale.

RG „Bogdanka” Sp. z o.o. świadczy na rzecz kopalni usługi związane głównie z wykonywaniem robót górniczych i wykonywaniem prac pomocniczych oraz obsługi odstawy.

Dniem bilansowym Spółki jest 31 grudnia.

 **MR Bogdanka Sp. z o.o.** z siedzibą w Bogdance, 21-013 Puchaczów.

W jednostce zależnej MR Bogdanka Sp. z o.o. Jednostka Dominująca posiadała na 30 czerwca 2021 roku 100,0% udziałów w kapitale.

MR Bogdanka Sp. z o.o. świadczy usługi na rzecz kopalni w zakresie remontów, usług remontowo-budowlanych, wykonywania prac w oddziałach maszynowych p/z, regeneracji oraz produkcji konstrukcji stalowych.

Dniem bilansowym Spółki jest 31 grudnia.

Zbiorcze zestawienie przedstawiające charakterystykę, na dzień bilansowy, jednostek zależnych wchodzących w skład Grupy przedstawia poniższa tabela:

NAZWA JEDNOSTKI ZALEŻNEJ	SUMA BILANSOWA [TYS. ZŁ]	KAPITAŁ WŁASNY [TYS. ZŁ]	% POSIADANYCH UDZIAŁÓW	UDZIAŁY NIEKONTROLUJĄCE	OGRODNICZENIA W KONTROLI; OGRODNICZENIA NA SKONSOLIDOWANE AKTYWA I PASYWA	METODA KONSOLIDACJI
JEDNOSTKI PODLEGAJĄCE KONSOLIDACJI W OKRESIE BIEŻĄCYM I W OKRESACH POPRZEDNICH:						
„ŁĘCZYŃSKA ENERGETYKA” Sp. z o.o.	110.024	90.447	88,7	Udziały niekontrolujące wynoszą 11,30% i należą do: - Gm. Łęczna 11,29% - Gm. Puchaczów 0,01%	brak	pełna
RG „BOGDANKA” Sp. z o.o.	18.741	2.809	100,0	brak	brak	pełna
EkoTRANS BOGDANKA Sp. z o.o.	4.365	448	100,0	brak	brak	pełna
MR BOGDANKA Sp. z o.o.	8.098	4.679	100,0	brak	brak	pełna

*Wszystkie jednostki podlegały konsolidacji w okresie bieżącym i w okresach poprzednich*

 **Grupa w strukturze Grupy Kapitałowa ENEA**

W dniu 14 września 2015 roku spółka ENEA S.A. ogłosiła wezwanie na akcje Jednostki Dominującej Lubelski Węgiel „Bogdanka” S.A., w którym oświadczyła, iż zamierza uzyskać do 64,57% ogólnej liczby głosów na Walnym Zgromadzeniu Spółki Lubelski Węgiel „Bogdanka” S.A. Rozliczenie transakcji nastąpiło w dniu 29 października 2015 roku. Wskutek dokonanej

transakcji Spółka ENEA S.A. wraz z jej podmiotem zależnym objęła łącznie 66% akcji Lubelskiego Węgla „Bogdanka” S.A., w wyniku czego Lubelski Węgiel „Bogdanka” S.A. wraz z jej spółkami zależnymi stały się częścią Grupy Kapitałowej ENEA, w której jednostką dominującą jest spółka ENEA S.A. z siedzibą w Poznaniu.



**Jednostką kontrolującą najwyższego szczebla jest Skarb Państwa.**

## 1.2. Założenie kontynuacji działalności

Śródroczne skrócone skonsolidowane sprawozdanie finansowe zostało sporządzone przy założeniu kontynuowania działalności gospodarczej w dającej się przewidzieć przyszłości przez Grupę oraz, że nie istnieją okoliczności wskazujące na zagrożenie kontynuowania działalności Grupy.

## 2. OPIS WAŻNIEJSZYCH ZASTOSOWANYCH ZASAD (POLITYKI) RACHUNKOWOŚCI

### 2.1. Podstawa sporządzenia

Niniejsze śródroczne skrócone skonsolidowane sprawozdanie finansowe Grupy za pierwsze półrocze 2021 roku sporządzone zostało zgodnie z Międzynarodowym Standardem Rachunkowości 34 „Śródroczna Sprawozdawczość Finansowa”, w kształcie zatwierdzonym przez UE.

Śródroczne skrócone skonsolidowane sprawozdanie finansowe sporządzone zostało zgodnie z zasadą kosztu historycznego za wyjątkiem pochodnych instrumentów finansowych wycenianych w wartości godziwej.

Koszt historyczny ustalany jest co do zasady na bazie wartości godziwej dokonanej zapłaty za dobra lub usługi.

Za wartość godziwą uznaje się cenę, którą można uzyskać przy sprzedaży składnika aktywów lub zapłaconą w celu przeniesienia zobowiązania w zwyczajowej transakcji na głównym (lub najkorzystniejszym) rynku w dniu wyceny i na obecnych warunkach rynkowych, niezależnie od tego, czy cena jest bezpośrednio obserwowalna czy oszacowana przy użyciu innej techniki wyceny. W wycenie do wartości godziwej składnika aktywów lub zobowiązania, Grupa bierze pod uwagę właściwości danego składnika aktywów lub zobowiązań, jeżeli uczestnicy rynku biorą te cechy pod uwagę przy wycenie aktywów lub zobowiązań na dzień wyceny. Wartość godziwą dla celów wyceny i/lub ujawniania informacji w śródrocznym skróconym skonsolidowanym sprawozdaniu finansowym Grupy ustala się na w/w podstawie, z wyjątkiem transakcji płatności w formie akcji, które są objęte zakresem MSSF 2, transakcji leasingowych, które są objęte zakresem MSSF 16 jak i wycen,



które mają pewne podobieństwa do wartości godziwej, ale nie są wartościami godziwymi takie jak cena sprzedaży netto zgodnie z MSR 2 czy wartość użytkowa zgodnie z MSR 36.

### **2.1.1. Nowe zasady rachunkowości**

Śródroczne skrócone skonsolidowane sprawozdanie finansowe zostało sporządzone przy zastosowaniu tych samych zasad rachunkowości dla okresu bieżącego i porównawczego oraz przestrzegano tych samych zasad (polityki) rachunkowości i metod obliczeniowych, co w ostatnim rocznym skonsolidowanym sprawozdaniu finansowym.

### **2.1.2. Istotne wartości oparte na profesjonalnym osądzie i szacunkach**

Sporządzenie śródrocznego skróconego skonsolidowanego sprawozdania finansowego w oparciu o Międzynarodowe Standardy Sprawozdawczości Finansowej oraz zgodnie z polityką rachunkowości wymaga wykorzystania oprócz szacunków księgowych również profesjonalnego osądu Zarządu odnośnie bieżących i przyszłych zdarzeń w poszczególnych obszarach.

Ważne osądy i oszacowania księgowe wynikają z dotychczasowych doświadczeń oraz innych czynników, w tym przewidywań odnośnie przyszłych zdarzeń, które w danej sytuacji wydają się zasadne. Oszacowania i osądy księgowe podlegają regularnej ocenie.

Od czasu publikacji rocznego skonsolidowanego sprawozdania finansowego za 2020 rok istotne oszacowania i osądy nie uległy zmianie.

### **2.1.3. Nowe standardy i interpretacje**



W niniejszym śródrocznym skróconym skonsolidowanym sprawozdaniu finansowym zastosowano po raz pierwszy następujące nowe standardy oraz zmiany do obowiązujących standardów, które weszły w życie od 1 stycznia 2021 roku:

- Zmiany do MSSF 9, MSR 39, MSSF 7, MSSF 4 oraz MSSF 16 związane z reformą IBOR  
W odpowiedzi na oczekiwaną reformę stóp referencyjnych (reforma IBOR) Rada Międzynarodowych Standardów Rachunkowości opublikowała drugą część zmian do MSSF 9, MSR 39, MSSF 7, MSSF 4 i MSSF 16. Zmiany odnoszą się do kwestii księgowych, które pojawią się w momencie, gdy instrumenty finansowe oparte na IBOR przejdą na nowe stopy procentowe. Zmiany wprowadzają szereg wytycznych i zwolnień, w szczególności praktyczne uproszczenie w przypadku modyfikacji umów wymaganych przez reformę, które będą ujmowane poprzez aktualizację efektywnej stopy procentowej, zwolnienie z obowiązku zakończenia rachunkowości zabezpieczeń, tymczasowe zwolnienie z konieczności identyfikacji komponentu ryzyka, a także obowiązek zamieszczenia dodatkowych ujawnień.

Zastosowanie powyższych zmian nie miało znaczącego wpływu na skonsolidowane sprawozdanie finansowe Grupy.

W niniejszym śródrocznym skróconym skonsolidowanym sprawozdaniu finansowym Grupa nie zdecydowała o wcześniejszym zastosowaniu następujących opublikowanych standardów, interpretacji lub poprawek do istniejących standardów przed ich datą wejścia w życie:

➤ Zmiany do MSR 1 „Prezentacja sprawozdań finansowych”

Rada opublikowała zmiany do MSR 1, które wyjaśniają kwestię prezentacji zobowiązań jako długo- i krótkoterminowe. Opublikowane zmiany obowiązują dla sprawozdań finansowych za okresy rozpoczynające się z dniem 1 stycznia 2023 roku lub po tej dacie.

Na dzień sporządzenia niniejszego śródrocznego skróconego skonsolidowanego sprawozdania finansowego, zmiana ta nie została jeszcze zatwierdzona przez Unię Europejską.

➤ Zmiany do MSSF 3 „Połączenia przedsiębiorstw”

Opublikowane w maju 2020 roku zmiany do standardu mają na celu zaktualizowanie stosownych referencji do Założeń Konceptyjnych w MSSF, nie wprowadzając zmian merytorycznych dla rachunkowości połączeń przedsiębiorstw.

Na dzień sporządzenia niniejszego śródrocznego skróconego skonsolidowanego sprawozdania finansowego, zmiana ta nie została jeszcze zatwierdzona przez Unię Europejską.

➤ Zmiany do MSR 16 „Rzeczowe aktywa trwałe”

Zmiana wprowadza zakaz korygowania kosztu wytworzenia rzeczowych aktywów trwałych o kwoty uzyskane ze sprzedaży składników wyprodukowanych w okresie przygotowywania rzeczowych aktywów trwałych do rozpoczęcia funkcjonowania zgodnie z zamierzeniami kierownictwa. Zamiast tego jednostka rozpozna ww. przychody ze sprzedaży i powiązane z nimi koszty bezpośrednio w rachunku zysków i strat. Zmiana obowiązuje dla sprawozdań finansowych za okresy rozpoczynające się z dniem 1 stycznia 2022 roku lub po tej dacie.

Na dzień sporządzenia niniejszego śródrocznego skróconego skonsolidowanego sprawozdania finansowego, zmiana ta nie została jeszcze zatwierdzona przez Unię Europejską.

➤ Zmiany do MSR 37 „Rezerwy, zobowiązania warunkowe i aktywa warunkowe”

Zmiany do MSR 37 dostarczają wyjaśnień odnośnie kosztów, które jednostka uwzględnia w analizie, czy umowa jest kontraktem rodzącym obciążenia. Zmiana obowiązuje dla sprawozdań finansowych za okresy rozpoczynające się z dniem 1 stycznia 2022 roku lub po tej dacie.

Na dzień sporządzenia niniejszego śródrocznego skróconego skonsolidowanego sprawozdania finansowego, zmiana ta nie została jeszcze zatwierdzona przez Unię Europejską.

➤ Roczne zmiany do MSSF 2018 – 2020

„Roczne zmiany MSSF 2018–2020” wprowadzają zmiany do standardów: MSSF 1 „Zastosowanie Międzynarodowych Standardów Sprawozdawczości Finansowej po raz pierwszy”, MSSF 9 „Instrumenty finansowe”, MSR 41 „Rolnictwo” oraz do przykładów ilustrujących do MSSF 16 „Leasing”. Poprawki zawierają wyjaśnienia oraz doprecyzowują wytyczne standardów w zakresie ujmowania oraz wyceny.

Na dzień sporządzenia niniejszego śródrocznego skróconego skonsolidowanego sprawozdania finansowego, zmiany te nie zostały jeszcze zatwierdzone przez Unię Europejską.

➤ Zmiany do MSR 1 „Prezentacja sprawozdań finansowych” oraz wytyczne Rady MSSF w zakresie ujawnień dotyczących polityk rachunkowości w praktyce.

Zmiana do MSR 1 wprowadza wymóg ujawniania istotnych informacji dotyczących zasad rachunkowości, które zostały zdefiniowane w standardzie. Zmiana wyjaśnia, że informacje na temat polityk rachunkowości są istotne, jeżeli w przypadku ich braku, użytkownicy sprawozdania finansowego nie byłoby w stanie zrozumieć innych istotnych informacji zawartych w sprawozdaniu finansowym. Ponadto, dokonano również zmian wytycznych Rady w zakresie stosowania koncepcji istotności w praktyce, aby zapewnić wytyczne dotyczące stosowania pojęcia istotności do ujawnień dotyczących zasad rachunkowości.

Na dzień sporządzenia niniejszego śródrocznego skróconego skonsolidowanego sprawozdania finansowego, zmiany te nie zostały jeszcze zatwierdzone przez Unię Europejską.

➤ Zmiany do MSR 8 „Zasady (polityka) rachunkowości, zmiany wartości szacunkowych i korygowanie błędów”

W lutym 2021 roku Rada opublikowała zmianę do MSR 8 „Zasady (polityka) rachunkowości, zmiany wartości szacunkowych i korygowanie błędów” w zakresie definicji wartości szacunkowych. Zmiana do MSR 8 wyjaśnia, w jaki sposób jednostki powinny odróżniać zmiany zasad rachunkowości od zmian wartości szacunkowych. Na dzień sporządzenia niniejszego śródrocznego skróconego skonsolidowanego sprawozdania finansowego, zmiany te nie zostały jeszcze zatwierdzone przez Unię Europejską.

➤ Zmiany do MSSF 16 „Leasing”

W związku z pandemią koronawirusa (COVID-19), w 2020 roku wprowadzono zmianę do standardu MSSF 16 i umożliwiła zastosowanie uproszczenia w zakresie oceny, czy zmiany w umowach leasingowych wprowadzone w czasach pandemii stanowią modyfikacje leasingu. W rezultacie leasingobiorcy mogli skorzystać z uproszczenia polegającego na niestosowaniu wytycznych MSSF 16 dotyczących modyfikacji umów leasingowych. Ponieważ zmiana ta dotyczyła redukcji w opłatach leasingowych

należnych do dnia 30 czerwca 2021 roku i wcześniej, stąd w lutym 2021 roku Rada zaproponowała rozszerzenie dostępności praktycznego rozwiązania dotyczącego ulg w płatnościach leasingowych, które miałyby wpływ na płatności pierwotnie należne w czerwcu 2022 roku lub wcześniej.

Na dzień sporządzenia niniejszego śródrocznego skróconego skonsolidowanego sprawozdania finansowego, zmiany te nie zostały jeszcze zatwierdzone przez Unię Europejską.

- **MSSF 14 „Regulacyjne rozliczenia międzyokresowe”**  
Standard ten pozwala jednostkom, które sporządzają sprawozdanie finansowe zgodnie z MSSF po raz pierwszy (z dniem 1 stycznia 2016 roku lub po tej dacie), do ujmowania kwot wynikających z działalności o regulowanych cenach, zgodnie z dotychczas stosowanymi zasadami rachunkowości. Dla poprawienia porównywalności, z jednostkami które stosują już MSSF i nie wykazują takich kwot, zgodnie z opublikowanym MSSF 14 kwoty wynikające z działalności o regulowanych cenach, powinny podlegać prezentacji w odrębnej pozycji zarówno w sprawozdaniu z sytuacji finansowej jak i w rachunku zysków i strat oraz sprawozdaniu z innych całkowitych dochodów.

Decyzją Unii Europejskiej MSSF 14 nie zostanie zatwierdzony.

- **Zmiany do MSSF 10 i MSR 28 dot. sprzedaży lub wniesienia aktywów pomiędzy inwestorem a jego jednostkami stowarzyszonymi lub wspólnymi przedsięwzięciami**  
Zmiany rozwiązują problem aktualnej niespójności pomiędzy MSSF 10 a MSR 28. Ujęcie księgowie zależy od tego, czy aktywa niepieniężne sprzedane lub wniesione do jednostki stowarzyszonej lub wspólnego przedsięwzięcia stanowią „biznes” (ang. business).

W przypadku, gdy aktywa niepieniężne stanowią „biznes”, inwestor wykazuje pełny zysk lub stratę na transakcji. Jeżeli zaś aktywa nie spełniają definicji biznesu, inwestor ujmuje zysk lub stratę z tylko w zakresie części stanowiącej udziały innych inwestorów.

Zmiany zostały opublikowane 11 września 2014 roku. Na dzień sporządzenia niniejszego śródrocznego skróconego skonsolidowanego sprawozdania finansowego, zatwierdzenie tej zmiany jest odroczone przez Unię Europejską.

Grupa jest w trakcie analizy wpływu nowych standardów, zmian do standardów oraz interpretacji na skonsolidowane sprawozdanie finansowe. W ocenie Grupy największy wpływ na skonsolidowane sprawozdanie finansowe będą miały zmiany do MSR 16 „Rzeczowe aktywa trwałe” w odniesieniu do ujęcia w koszcie wytworzenia wyrobisk wartości węgla uzyskanego podczas ich drążenia (spowoduje to wzrost przychodów ze sprzedaży, oraz wzrost wartości początkowej wyrobisk, a co za tym idzie wyższe odpisy amortyzacyjne). W ostatnich latach wartość węgla uzyskanego podczas drążenia wyrobisk przyścianowych

mieściła się w przedziale od 55 do 113 mln złotych i była uzależniona od ceny węgla w danym okresie, liczby i długości wyrobisk przyścianowych wykonanych w poszczególnych okresach oraz od warunków geologicznych pokładu, w którym były one drążone.

Pozostałe zmiany (zmiany do MSR 1, MSSF 3, MSR 37, roczne zmiany do MSSF 2018–2020, zmiany do MSSF 16, MSR 8, MSSF 10 i MSR 28) będą miały wpływ na skonsolidowane sprawozdanie finansowe, jednakże w ocenie Grupy będzie on stosunkowo niewielki.

### **3. INFORMACJE DOTYCZĄCE SEGMENTÓW DZIAŁALNOŚCI**

#### **Podstawowy układ sprawozdawczy – segmentacja branżowa**

Grupa koncentruje swoją działalność głównie na produkcji i sprzedaży węgla. Przychody ze sprzedaży innych produktów i usług w okresie od 1 stycznia do 30 czerwca 2021 roku wyniosły 28.028 tys. złotych (22.776 tys. złotych w analogicznym okresie roku ubiegłego), co stanowi 2,7% całości skonsolidowanych przychodów ze sprzedaży w roku 2021 (identyczny udział w analogicznym okresie roku ubiegłego).

W związku z powyższym Grupa nie wykazuje wyników działalności ze względu na segmentację branżową.

#### **Uzupełniający układ sprawozdawczy – segmenty geograficzne**

Grupa koncentruje swoją działalność głównie na terenie Polski. W okresie od 1 stycznia do 30 czerwca 2021 roku przychody ze sprzedaży węgla poza granicę Polski wyniosły 37.769 tys. złotych (w analogicznym okresie roku ubiegłego Grupa nie dokonywała sprzedaży poza granicę Polski), co stanowiło 3,6% całości skonsolidowanych przychodów ze sprzedaży. Grupa nie posiada ponadto aktywów oraz zobowiązań z tym związanych zlokalizowanych poza terytorium Polski.

W związku z powyższym Grupa nie wykazuje wyników działalności ze względu na segmentację geograficzną.

W ramach realizacji swoich zadań Zarząd Jednostki Dominującej analizuje dane finansowe, które są zgodne ze skonsolidowanym sprawozdaniem finansowym sporządzanym zgodnie z MSSF.

#### **Podział na pola wydobywcze**

Jednostka Dominująca prowadzi działalność w obszarze trzech pól wydobywczych: Bogdanka, Nadrybie i Stefanów. Aktywa produkcyjne są skoncentrowane w miejscu siedziby Jednostki Dominującej, w centrum pola Bogdanka i są one powiązane z pozostałymi lokalizacjami, dlatego też pola Nadrybie oraz Stefanów nie mogą funkcjonować samodzielnie. Z uwagi na te powiązania pomiędzy poszczególnymi polami, działami i funkcjonujący w kopalni sposób organizacji, wszystkie aktywa Jednostki Dominującej

traktowane są jako jeden CGU (Cash Generating Unit - ośrodek generujący przepływy pieniężne).

### **Główni odbiorcy z tytułu sprzedaży węgla**

W okresie 6 miesięcy 2021 i 2020 roku kluczowymi odbiorcami Grupy, dla których udział w sprzedaży przekroczył 10% przychodów ze sprzedaży ogółem, byli:

	ZA OKRES OD 1 STYCZNIA DO 30 CZERWCA 2021 ROKU	ZA OKRES OD 1 STYCZNIA DO 30 CZERWCA 2020 ROKU
ENEA Wytwarzanie Sp. z o.o.	67%	66%
ENEA Elektrownia Połaniec S.A.	14%	16%

## **4. INFORMACJE DOTYCZĄCE SEZONOWOŚCI**

Zjawisko sezonowości produkcji nie występuje, natomiast zjawisko sezonowości sprzedaży daje się zauważyć przy sprzedaży detalicznej w punkcie sprzedaży węgla. Sprzedaż dla odbiorców indywidualnych stanowi poniżej 0,1% skonsolidowanych przychodów ze sprzedaży ogółem. Nie ma to znaczącego wpływu na działalność operacyjną i finansową Grupy.



## 5. RZECZOWE AKTYWA TRWAŁE

	GRUNTY	BUDYNKI I BUDOWLE OGÓŁEM	BUDYNKI I BUDOWLE W TYM WYROBISKA	URZĄDZENIA TECHNICZNE I MASZYNY	ŚRODKI TRANSPORTU	INNE ŚRODKI TRWAŁE	ŚRODKI TRWAŁE W BUDOWIE	OGÓŁEM
<b>Stan na 1 stycznia 2021 roku</b>								
Koszt lub wartość z wyceny	11.408	3.560.462	2.411.645	2.754.872	108.746	30.275	260.030	6.725.793
Umorzenie	-	(1.459.775)	(1.002.668)	(1.646.893)	(64.814)	(22.746)	-	(3.194.228)
<b>Wartość księgowa netto</b>	<b>11.408</b>	<b>2.100.687</b>	<b>1.408.977</b>	<b>1.107.979</b>	<b>43.932</b>	<b>7.529</b>	<b>260.030</b>	<b>3.531.565</b>
Na dzień 30 czerwca 2021 roku								
Wartość księgowa netto na początek roku	11.408	2.100.687	1.408.977	1.107.979	43.932	7.529	260.030	3.531.565
Zwiększenia	-	-	-	-	-	754	136.994	137.748
Przesunięcia ze środków trwałych w budowie	158	180.052	174.724	31.702	22.002	707	(234.621)	-
Zmniejszenia	-	(40.130)	(24.126)	(72)	(41)	-	(3.466)	(43.709)
Amortyzacja	-	(129.945)	(116.831)	(75.773)	(3.041)	(1.385)	-	(210.144)
Odpis aktualizujący	-	-	-	-	-	-	3.428	3.428
<b>Wartość księgowa netto</b>	<b>11.566</b>	<b>2.110.664</b>	<b>1.442.744</b>	<b>1.063.836</b>	<b>62.852</b>	<b>7.605</b>	<b>162.365</b>	<b>3.418.888</b>
Stan na 30 czerwca 2021 roku								
Koszt lub wartość z wyceny	11.566	3.591.843	2.453.641	2.777.353	130.241	29.395	162.365	6.702.763
Umorzenie	-	(1.481.179)	(1.010.897)	(1.713.517)	(67.389)	(21.790)	-	(3.283.875)
<b>Wartość księgowa netto</b>	<b>11.566</b>	<b>2.110.664</b>	<b>1.442.744</b>	<b>1.063.836</b>	<b>62.852</b>	<b>7.605</b>	<b>162.365</b>	<b>3.418.888</b>
<b>Stan na 1 stycznia 2020 roku</b>								
Koszt lub wartość z wyceny	11.507	3.405.599	2.296.594	2.501.385	107.201	28.669	218.364	6.272.725
Umorzenie	-	(1.397.613)	(967.366)	(1.508.448)	(63.230)	(20.985)	-	(2.990.276)
<b>Wartość księgowa netto</b>	<b>11.507</b>	<b>2.007.986</b>	<b>1.329.228</b>	<b>992.937</b>	<b>43.971</b>	<b>7.684</b>	<b>218.364</b>	<b>3.282.449</b>
Na dzień 30 czerwca 2020 roku								
Wartość księgowa netto na początek roku	11.507	2.007.986	1.329.228	992.937	43.971	7.684	218.364	3.282.449
Zwiększenia	-	19.317	-	-	-	983	398.606	418.906
Przesunięcia ze środków trwałych w budowie	12	105.510	100.858	24.416	397	232	(130.567)	-
Zmniejszenia	(111)	(15.544)	(15.544)	(221)	-	-	-	(15.876)
Amortyzacja	-	(91.102)	(77.741)	(73.912)	(2.715)	(1.621)	-	(169.350)
Odpis aktualizujący	-	-	-	-	-	-	1.050	1.050
<b>Wartość księgowa netto</b>	<b>11.408</b>	<b>2.026.167</b>	<b>1.336.801</b>	<b>943.220</b>	<b>41.653</b>	<b>7.278</b>	<b>487.453</b>	<b>3.517.179</b>
Stan na 30 czerwca 2020 roku								
Koszt lub wartość z wyceny	11.408	3.401.661	2.268.755	2.515.444	107.550	28.228	487.453	6.551.744
Umorzenie	-	(1.375.494)	(931.954)	(1.572.224)	(65.897)	(20.950)	-	(3.034.565)
<b>Wartość księgowa netto</b>	<b>11.408</b>	<b>2.026.167</b>	<b>1.336.801</b>	<b>943.220</b>	<b>41.653</b>	<b>7.278</b>	<b>487.453</b>	<b>3.517.179</b>

## 5.1. Rzeczowe aktywa trwałe – wyrobiska

Poniżej zaprezentowano tabele przedstawiające krótką charakterystykę chodników oraz pozostałych pozycji rzeczowych aktywów trwałych, wykazywanych w pozycji „wyrobiska”.

Na dzień 30 czerwca 2021 roku:

	Ilość [szt.]	Długość [m]	Wartość początkowa	Umorzenie	Wartość netto na dzień bilansowy	Stopec umorzenia w danej grupie
Chodniki wykazywane w środkach trwałych, amortyzowane metodą naturalną, w tym:	22	25.609	474.733	(301.249)	173.484	63%
- amortyzowane do czerwca 2021 roku.	10	15.607	202.649	(102.433)	100.216	51%
Chodniki wykazywane w środkach trwałych, amortyzowane wg okresów użytkowania	246	96.425	1.674.096	(556.440)	1.117.656	33%
Pozostałe pozycje, amortyzowane wg okresów użytkowania (szyby, wieże szybowe, tamy zbiorniki i inne)	30	-	304.812	(153.208)	151.604	50%
<b>Razem na dzień 30 czerwca 2021 roku</b>	<b>298</b>	<b>122.034</b>	<b>2.453.641</b>	<b>(1.010.897)</b>	<b>1.442.744</b>	<b>41%</b>

Na dzień 30 czerwca 2020 roku:

	Ilość [szt.]	Długość [m]	Wartość początkowa	Umorzenie	Wartość netto na dzień bilansowy	Stopec umorzenia w danej grupie
Chodniki wykazywane w środkach trwałych, amortyzowane metodą naturalną, w tym:	28	29.766	450.655	(271.817)	178.838	60%
- amortyzowane do czerwca 2020 roku.	8	2.775	128.680	(109.202)	19.478	85%
Chodniki wykazywane w środkach trwałych, amortyzowane wg okresów użytkowania	236	90.924	1.514.414	(512.132)	1.002.282	34%
Pozostałe pozycje, amortyzowane wg okresów użytkowania (szyby, wieże szybowe, tamy zbiorniki i inne)	31	-	303.686	(148.005)	155.681	49%
<b>Razem na dzień 30 czerwca 2020 roku</b>	<b>295</b>	<b>120.690</b>	<b>2.268.755</b>	<b>(931.954)</b>	<b>1.336.801</b>	<b>41%</b>



## **5.2. Analiza przesłanek świadczących o możliwej utracie wartości rzeczowych aktywów trwałych**

Sporządzając sprawozdanie finansowe Grupy Zarząd Jednostki Dominującej dokonuje okresowej oceny przesłanek świadczących o możliwej utracie wartości składników aktywów trwałych, zgodnie z wytycznymi MSR 36 „Utrata wartości aktywów”. Znaczenie takiej analizy jest tym bardziej istotne w sytuacji panującej pandemii COVID-19 („koronawirus”) powodującej, że firmom przychodzi funkcjonować w zmiennych, zupełnie niestandardowych i zazwyczaj niespotykanych warunkach. W takiej sytuacji Zarząd Jednostki Dominującej musi zachować szczególną ostrożność.

Podczas analizy przesłanek dokonanej na koniec poprzedniego roku obrotowego stwierdzono konieczność wykonania testu na utratę wartości, przede wszystkim ze względu na kumulację takich czynników jak utrzymująca się na poziomie niższym od wartości bilansowej aktywów netto wartość kapitalizacji rynkowej Jednostki Dominującej oraz zjawisko pandemii.

W wyniku przeprowadzonego testu nie stwierdzono utraty wartości a szczegóły testu oraz kluczowe założenia wykorzystane do jego przeprowadzenia, zostały szeroko opisane w rocznym skonsolidowanym sprawozdaniu finansowym Grupy za 2020 rok.

Dokonując ponownej analizy przesłanek na potrzeby sporządzenia śródrocznego skonsolidowanego sprawozdania finansowego Grupy na dzień 30 czerwca 2021 roku Zarząd Jednostki Dominującej nie zidentyfikował nowych przesłanek, wskazujących na konieczność ponownego wykonania testu w trakcie roku obrotowego. Zauważono co prawda, iż wartość kapitalizacji rynkowej Jednostki Dominującej nadal utrzymuje się na poziomie niższym od wartości bilansowej aktywów netto, co w ocenie Zarządu Jednostki Dominującej w dalszym ciągu wynika przede wszystkim z czynników od niej niezależnych, takich jak czynniki polityczne oraz polityka klimatyczna UE, ograniczone zaufanie do spółek z sektora górniczego oraz po części także niska płynność akcji oraz niski poziom akcji w wolnym obrocie (ang. „free float”). Jednakże należy także zauważyć, że na koniec pierwszego półrocza 2021 roku nastąpił dość znaczny, bo ponad 40% wzrost kursu akcji Jednostki Dominującej. W ocenie Zarządu Jednostki Dominującej również trwająca od początku 2020 roku pandemia koronawirusa wpływa obecnie na działalność Grupy i otoczenie rynkowe w znacznie mniejszym stopniu niż pierwotnie przewidywano. Ten czynnik, jak również wytężona praca załogi Grupy i oraz optymalizacja układu i harmonogramu biegu ścian umożliwiły zwiększenie produkcji i wykorzystanie okresu wzmożonego popytu na węgiel.

## **Pozostałe odpisy aktualizujące**

Stan odpisów aktualizujących wartość rzeczowych aktywów trwałych prezentuje poniższa tabela:

	GRUNTY	BUDYNKI I BUDOWLE	URZĄDZENIA TECHNICZNE I MASZYNY	ŚRODKI TRWAŁE W BUDOWIE	OGÓŁEM
<b>Stan na 1 stycznia 2021 roku</b>	<b>4.394</b>	<b>211</b>	<b>3.715</b>	<b>13.519</b>	<b>21.839</b>
Utworzenie odpisu aktualizującego z tytułu utraty wartości	-	-	-	6	6
Wykorzystanie odpisu aktualizującego z tytułu utraty wartości	-	-	-	(3.434)	(3.434)
<b>Stan na 30 czerwca 2021 roku</b>	<b>4.394</b>	<b>211</b>	<b>3.715</b>	<b>10.091</b>	<b>18.411</b>
<b>Stan na 1 stycznia 2020 roku</b>	<b>4.394</b>	<b>-</b>	<b>3.187</b>	<b>8.018</b>	<b>15.599</b>
Rozwiązanie odpisu aktualizującego z tytułu utraty wartości	-	-	-	(1.050)	(1.050)
<b>Stan na 30 czerwca 2020 roku</b>	<b>4.394</b>	<b>-</b>	<b>3.187</b>	<b>6.968</b>	<b>14.549</b>

Utworzenie i rozwiązanie odpisu aktualizującego z tytułu utraty wartości w odniesieniu do środków trwałych w budowie zostało ujęte w śródrocznym skonsolidowanym sprawozdaniu z wyniku w pozycji „Pozostałe straty - netto”.

## 6. WARTOŚCI NIEMATERIALNE

	OPROGRAMOWANIE KOMPUTEROWE	OPŁATY, LICENCJE	INFORMACJA GEOLOGICZNA	POZOSTAŁE	OGÓŁEM
<b>Stan na 1 stycznia 2021 roku</b>					
Koszt lub wartość z wyceny	8.464	21.285	54.343	8.557	92.649
Umorzenie	(5.470)	(5.285)	(14.927)	(7.792)	(33.474)
<b>Wartość księgowa netto</b>	<b>2.994</b>	<b>16.000</b>	<b>39.416</b>	<b>765</b>	<b>59.175</b>
Na dzień 30 czerwca 2021 roku					
Wartość księgowa netto na początek roku	2.994	16.000	39.416	765	59.175
Zwiększenia	-	130	-	3.652	3.782
Zmniejszenia	(22)	-	-	(4.031)	(4.053)
Amortyzacja	(296)	(511)	(680)	(186)	(1.673)
Wartość księgowa netto	2.676	15.619	38.736	200	57.231
Stan na 30 czerwca 2021 roku					
Koszt lub wartość z wyceny	8.175	21.275	54.343	4.470	88.263
Umorzenie	(5.499)	(5.656)	(15.607)	(4.270)	(31.032)
<b>Wartość księgowa netto</b>	<b>2.676</b>	<b>15.619</b>	<b>38.736</b>	<b>200</b>	<b>57.231</b>
<b>Stan na 1 stycznia 2020 roku</b>					
Koszt lub wartość z wyceny	8.296	20.496	54.343	10.550	93.685
Umorzenie	(4.838)	(4.263)	(13.567)	(7.341)	(30.009)
<b>Wartość księgowa netto</b>	<b>3.458</b>	<b>16.233</b>	<b>40.776</b>	<b>3.209</b>	<b>63.676</b>
Na dzień 30 czerwca 2020 roku					
Wartość księgowa netto na początek roku	3.458	16.233	40.776	3.209	63.676
Zwiększenia	163	693	-	1.504	2.360
Zmniejszenia	-	-	-	(1.999)	(1.999)
Amortyzacja	(319)	(511)	(680)	(129)	(1.639)
Wartość księgowa netto	3.302	16.415	40.096	2.585	62.398
Stan na 30 czerwca 2020 roku					
Koszt lub wartość z wyceny	8.459	21.189	54.343	8.366	92.357
Umorzenie	(5.157)	(4.774)	(14.247)	(5.781)	(29.959)
<b>Wartość księgowa netto</b>	<b>3.302</b>	<b>16.415</b>	<b>40.096</b>	<b>2.585</b>	<b>62.398</b>

## 7. LEASING

### 7.1. Prawo do korzystania ze składnika aktywów

Poniższa tabela przedstawia zmiany z tytułu prawa do korzystania ze składnika aktywów:

	PRAWO WIECZYSTEGO UŻYTKOWANIA GRUNTÓW	ŚRODKI TRANSPORTU	OGÓŁEM
<b>Stan na 1 stycznia 2021 roku</b>			
Koszt lub wartość z wyceny	17.596	14.112	31.708
Umorzenie	(992)	(5.428)	(6.420)
<b>Wartość księgową netto</b>	<b>16.604</b>	<b>8.684</b>	<b>25.288</b>
Na dzień 30 czerwca 2021 roku			
Wartość księgową netto na początek roku	16.604	8.684	25.288
Amortyzacja	(248)	(1.492)	(1.740)
Wartość księgową netto	16.356	7.192	23.548
Stan na 30 czerwca 2021 roku			
Koszt lub wartość z wyceny	17.596	14.112	31.708
Umorzenie	(1.240)	(6.920)	(8.160)
<b>Wartość księgową netto</b>	<b>16.356</b>	<b>7.192</b>	<b>23.548</b>
<b>Stan na 1 stycznia 2020 roku</b>			
Koszt lub wartość z wyceny	17.596	3.812	21.408
Umorzenie	(496)	(2.818)	(3.314)
<b>Wartość księgową netto</b>	<b>17.100</b>	<b>994</b>	<b>18.094</b>
Na dzień 30 czerwca 2020 roku			
Wartość księgową netto na początek roku	17.100	994	18.094
Zwiększenia	-	1.447	1.447
Zmniejszenia	-	(4)	(4)
Amortyzacja	(247)	(936)	(1.183)
Wartość księgową netto	<b>16.853</b>	<b>1.501</b>	<b>18.354</b>
Stan na 30 czerwca 2020 roku			
Koszt lub wartość z wyceny	17.596	5.234	22.830
Umorzenie	(743)	(3.733)	(4.476)
<b>Wartość księgową netto</b>	<b>16.853</b>	<b>1.501</b>	<b>18.354</b>

Ujęcie kosztów dotyczących prawa do korzystania ze składnika aktywów kształtuje się następująco:

	ZA OKRES OD 1 STYCZNIA DO 30 CZERWCA 2021 ROKU	ZA OKRES OD 1 STYCZNIA DO 30 CZERWCA 2020 ROKU
Amortyzacja prawa do korzystania ze składnika aktywów	1.740	1.183
Koszty finansowe	590	496
<b>Razem</b>	<b>2.330</b>	<b>1.679</b>

Zmiana zobowiązań z tytułu leasingu oraz stan na 30 czerwca 2021 roku zostały przedstawione w poniższej tabeli:

	ZA OKRES OD 1 STYCZNIA DO 30 CZERWCA 2021 ROKU	ZA OKRES OD 1 STYCZNIA DO 30 CZERWCA 2020 ROKU
<b>Stan na 1 stycznia</b>	<b>25.919</b>	<b>18.547</b>
Zwiększenie	–	1.447
Zmniejszenie	–	(4)
Rata kapitałowa z tytułu umów leasingu finansowego	(1.534)	(1.286)
<b>Razem</b>	<b>24.385</b>	<b>18.704</b>

## 7.2. Minimalne przyszłe płatności z tytułu nieodwołalnych umów leasingu

Minimalne przyszłe płatności z tytułu nieodwołalnych umów leasingu, które nie są objęte zakresem standardu MSSF 16 „Leasing” kształtują się w sposób przedstawiony poniżej:

	STAN NA 30 CZERWCA 2021 ROKU	STAN NA 31 GRUDNIA 2020 ROKU
Poniżej 1 roku	685	252
Od 1 roku do 2 lat	184	184
Od 2 do 5 lat	–	92
<b>Minimalne przyszłe płatności</b>	<b>869</b>	<b>528</b>

Grupa jest także stroną umów najmu specjalistycznych maszyn i urządzeń oraz środków transportu, które nie spełniają kryteriów ujęcia ich jako leasing finansowy. Umowy najmu są zawierane na okresy o różnej długości. W części są to umowy krótkoterminowe mające na celu sprawdzenie jakości wykonania i przydatności danych maszyn i urządzeń w ciągu technologicznym. Umowy zawarte na okres dłuższy niż 2 lata posiadają zapis o możliwości waloryzacji stawki o wskaźnik wzrostu cen towarów i usług. Wybrane umowy krótkoterminowe nie są objęte zakresem standardu MSSF 16 „Leasing” i w związku z tym nie są prezentowane w bilansie jako prawo do korzystania ze składnika aktywów.

## 8. NIERUCHOMOŚCI INWESTYCYJNE

	ZA OKRES OD 1 STYCZNIA DO 30 CZERWCA 2021 ROKU	ZA OKRES OD 1 STYCZNIA DO 30 CZERWCA 2020 ROKU
<b>Stan na 1 stycznia</b>	<b>3.044</b>	<b>3.140</b>
Amortyzacja	(92)	(86)
<b>Razem</b>	<b>2.952</b>	<b>3.054</b>

Nieruchomości inwestycyjne dotyczą należącego do spółki zależnej „Łęczyńska Energetyka” Sp. z o. o. ośrodka wypoczynkowego Kalnica zlokalizowanego w Bieszczadach.

Poniższa tabela przedstawia przychody i koszty związane z nieruchomościami inwestycyjnymi:

	ZA OKRES OD 1 STYCZNIA DO 30 CZERWCA 2021 ROKU	ZA OKRES OD 1 STYCZNIA DO 30 CZERWCA 2020 ROKU
Przychody z nieruchomości inwestycyjnych	63	63
Koszty operacyjne związane z nieruchomościami inwestycyjnymi	(132)	(129)

Na dzień bilansowy nie dokonywano nowej wyceny wartości godziwej nieruchomości inwestycyjnych. Wartość godziwa nieruchomości inwestycyjnych, według ostatniej dostępnej wyceny, była wyższa od wartości księgowej netto i wynosiła ok. 4.331 tys. złotych. Wartość ta została obliczona przez niezależnego rzeczoznawcę poprzez porównanie do rynkowych cen transakcyjnych dotyczących podobnych nieruchomości.

## 9. NALEŻNOŚCI HANDLOWE ORAZ POZOSTAŁE NALEŻNOŚCI

	STAN NA 30 CZERWCA 2021 ROKU	STAN NA 31 GRUDNIA 2020 ROKU
Należności handlowe	193.834	228.031
Odpis aktualizujący wartość należności	(7.434)	(5.186)
Należności handlowe netto	186.400	222.845
Rozliczenia międzyokresowe	37.490	35.713
Pozostałe należności	294	9.702
Część krótkoterminowa	224.184	268.260
Rozliczenia międzyokresowe	6.670	738
Pozostałe należności	455	455
Część długoterminowa	7.125	1.193
<b>Należności handlowe oraz pozostałe należności razem</b>	<b>231.309</b>	<b>269.453</b>

Wartość godziwa należności handlowych oraz pozostałych należności nie różni się istotnie od ich wartości bilansowej.

Wszystkie należności Grupy wyrażone są w złotych polskich.

Zmiany stanu odpisu aktualizującego należności handlowych przedstawia poniższa tabela:

	ZA OKRES OD 1 STYCZNIA DO 30 CZERWCA 2021 ROKU	ZA OKRES OD 1 STYCZNIA DO 30 CZERWCA 2020 ROKU
<b>Na dzień 1 stycznia</b>	<b>5.186</b>	<b>6.286</b>
Utworzenie odpisu	2.256	91
Należności spisane w trakcie roku jako nieściągalne	(1)	(28)
Odwrócenie kwot niewykorzystanych	(7)	(1.854)
<b>Razem</b>	<b>7.434</b>	<b>4.495</b>

Utworzenie i rozwiązanie odpisu z tytułu utraty wartości należności zostało ujęte w śródrocznym skonsolidowanym sprawozdaniu z wyniku w pozycji „Koszty sprzedaży”. Pozostałe kategorie należności handlowych i pozostałych należności nie zawierają pozycji o obniżonej wartości.

Strukturę wiekową należności wykazujących utratę wartości przedstawia poniższa tabela:

	STAN NA 30 CZERWCA 2021 ROKU	STAN NA 31 GRUDNIA 2020 ROKU
Do 1 miesiąca	2	1
Powyżej 12 miesięcy	7.432	5.185
<b>Razem</b>	<b>7.434</b>	<b>5.186</b>

Strukturę wiekową należności, dla których upłynął termin płatności, które jednak nie wykazują przesłanek utraty wartości, przedstawia poniższa tabela:

	STAN NA 30 CZERWCA 2021 ROKU	STAN NA 31 GRUDNIA 2020 ROKU
Do 1 miesiąca	99	489
Od 1 do 3 miesięcy	106	56
Od 3 do 6 miesięcy	120	212
Od 6 do 12 miesięcy	13	71
Powyżej 12 miesięcy	9	138
<b>Razem</b>	<b>347</b>	<b>966</b>

Maksymalne narażenie na ryzyko kredytowe na dzień sprawozdawczy stanowi wartość godziwa każdej kategorii należności wymienionych powyżej.

## 10. ZAPASY

	STAN NA 30 CZERWCA 2021 ROKU	STAN NA 31 GRUDNIA 2020 ROKU
Materiały	92.304	66.106
Odpis aktualizujący z tytułu utraty wartości materiałów	(69)	(138)
Wyroby gotowe	84.138	25.156
<b>Razem</b>	<b>176.373</b>	<b>91.124</b>

Koszt zapasów w śródrocznym skonsolidowanym sprawozdaniu z wyniku został ujęty w pozycji „Koszty sprzedanych produktów, towarów i materiałów”, której łączna wartość w trakcie pierwszych 6 miesięcy 2021 roku wyniosła 845.763 tys. złotych (723.779 tys. złotych w analogicznym okresie 2020 roku).



Zmiany stanu odpisu z tytułu utraty wartości zapasów przedstawia poniższa tabela:

	ZA OKRES OD 1 STYCZNIA DO 30 CZERWCA 2021 ROKU	ZA OKRES OD 1 STYCZNIA DO 30 CZERWCA 2020 ROKU
<b>Na dzień 1 stycznia</b>	<b>138</b>	-
Wykorzystanie odpisu	69	-
<b>Razem</b>	<b>69</b>	-

Utworzenie/rozwiązanie odpisu aktualizującego wartość zapasów ujmowane jest w skonsolidowanym sprawozdaniu z wyniku w pozycji „Pozostałe straty - netto”.

Na zapasach będących w posiadaniu Grupy nie ustanowiono żadnych zabezpieczeń.

## 11. ŚRODKI PIENIĘŻNE I ICH EKWIWALENTY

	STAN NA 30 CZERWCA 2021 ROKU	STAN NA 31 GRUDNIA 2020 ROKU
Środki pieniężne w banku	346.201	190.385
Depozyty bankowe	192.565	192.816
<b>Razem</b>	<b>538.766</b>	<b>383.201</b>
<i>W tym część:</i>		
- długoterminowa*	141.226	141.591
- krótkoterminowa	397.540	241.610
<b>Razem</b>	<b>538.766</b>	<b>383.201</b>

\* środki o ograniczonej możliwości dysponowania

Wartość środków pieniężnych o ograniczonej możliwości dysponowania wyniosła na dzień 30 czerwca 2021 roku 157.715 tys. złotych (na dzień 31 grudnia 2020 roku: 161.898 tys. złotych), w tym 141.226 tys. złotych stanowiły środki zgromadzone w ramach Funduszu Likwidacji Kopalni z przeznaczeniem na pokrycie kosztów likwidacji zakładu górniczego (na dzień 31 grudnia 2020 roku: 141.591 tys. złotych), natomiast pozostała kwota dotyczy środków pieniężnych zgromadzonych na wydzielonych rachunkach VAT oraz otrzymanych zabezpieczeń. Posiadane przez Grupę środki pieniężne denominowane są w PLN.

## 12. KAPITAŁ PODSTAWOWY

	Liczba akcji (w tys.)	Akcje zwykłe wartość nominalna	Korekta hiperinflacyjna	Razem
Stan na 1 stycznia 2021 roku	34.014	170.068	131.090	301.158
Stan na 30 czerwca 2021 roku	34.014	170.068	131.090	301.158
Stan na 1 stycznia 2020 roku	34.014	170.068	131.090	301.158
Stan na 31 grudnia 2020 roku	34.014	170.068	131.090	301.158

Wszystkie akcje wyemitowane przez Jednostkę Dominującą zostały w pełni opłacone.

## 13. POZOSTAŁE KAPITAŁY

Zgodnie ze statutem Jednostka Dominująca może tworzyć kapitał zapasowy oraz inne kapitały rezerwowe, o których przeznaczeniu rozstrzygają przepisy prawa oraz uchwały organów stanowiących. Pozostałe kapitały obejmują m.in. kapitał rezerwowy z tytułu emisji Opcji Menedżerskich oraz kapitał z tytułu wyceny instrumentów finansowych zabezpieczających przepływy pieniężne (w części uznanej za zabezpieczenie efektywne).

### **Pozostałe kapitały z tytułu Programu Emisji Opcji Menedżerskich**

Pozostałe kapitały z tytułu Programu Emisji Opcji Menedżerskich dotyczą Programu Opcji Menedżerskich przyjętego uchwałą Rady Nadzorczej Jednostki Dominującej z dnia 30 września 2013 roku na lata 2013–2017. W trzecim kwartale 2018 roku pomiędzy Jednostką Dominującą a wszystkimi beneficjentami Programu (osobami, którym potencjalnie mogły zostać przyznane opcje), zawarte zostały porozumienia, na podstawie których rozwiązane zostały umowy uczestnictwa beneficjentów w Programie. Każdemu beneficjentowi wypłacone zostały rekompensaty w wysokości 1 złotych. Wraz z zawarciem powyższych porozumień Program Opcji Menedżerskich został ostatecznie zakończony. Ujęta w śródrocznym skonsolidowanym sprawozdaniu ze zmian w kapitale własnym w pozycji „Pozostałe kapitały rezerwowe” kwota 3.839 tys. złotych może zostać przeniesiona do zysków zatrzymanych.

### **Kapitał z tytułu wyceny instrumentów finansowych zabezpieczających przepływy pieniężne**

Pozostałe kapitały mogą obejmować również pochodne instrumenty finansowe zabezpieczające przepływy pieniężne (w części uznanej za zabezpieczenie efektywne) po uwzględnieniu efektu podatkowego. W trakcie pierwszych 6 miesięcy 2021 roku i 2020 roku Grupa nie posiadała instrumentów finansowych zabezpieczających przepływy pieniężne.

### **Udziały niekontrolujące**

Udziały niekontrolujące dotyczą wyłącznie spółki zależnej „Łęczyńska Energetyka” Sp. z o.o. i należą do Gminy Łęczna 11,29% oraz Gminy Puchaczów 0,01% – łącznie 11,30%. W trakcie pierwszych 6 miesięcy 2021 roku całkowita strata przypadająca na udziały niekontrolujące wyniosła 133 tys. złotych (w analogicznym okresie 2020 roku na udziały niekontrolujące przypadła całkowity dochód w wysokości 110 tys. złotych).

### **Zyski zatrzymane**

Na kwotę zysków zatrzymanych, poza wynikiem netto roku bieżącego przypadającym na akcjonariuszy Jednostki Dominującej, składają się również niepodzielony wynik lat ubiegłych, niepodlegające przeniesieniu zyski/(straty) aktuarialne z tytułu programów zdefiniowanych świadczeń przypadające na akcjonariuszy Jednostki Dominującej oraz kapitały powstałe w wyniku wyceny rzeczowych aktywów trwałych do wartości godziwej na dzień kiedy po raz pierwszy zastosowano MSR/MSSF.

### **Składniki kapitału własnego nie podlegające podziałowi**

Zgodnie z art. 396 § 1 Kodeksu Spółek Handlowych, któremu podlega Jednostka Dominująca i jednostki zależne, na pokrycie potencjalnych strat należy utworzyć kapitał zapasowy, na który przeznaczają się co najmniej 8% zysku za dany rok obrotowy, dopóki ten kapitał nie osiągnie co najmniej jednej trzeciej wysokości kapitału akcyjnego. Ta część kapitału zapasowego nie jest dostępna do podziału na rzecz akcjonariuszy. Na dzień 30 czerwca 2021 oraz 31 grudnia 2020 roku wartość ta wynosiła 100.386 tys. złotych.

Z podziału wyłączone są również zyski i straty aktuarialne dotyczące rezerw na świadczenia pracownicze po okresie zatrudnienia ujmowane poprzez pozostałe całkowite dochody.

## 14. ZOBOWIĄZANIA HANDLOWE ORAZ POZOSTAŁE ZOBOWIĄZANIA

	STAN NA 30 CZERWCA 2021 ROKU	STAN NA 31 GRUDNIA 2020 ROKU
Zobowiązania handlowe	107.082	117.798
Pozostałe zobowiązania, w tym:	187.732	153.732
– Zakładowy Fundusz Świadczeń Socjalnych	4.435	1.162
– zobowiązania z tytułu wadium	5.634	7.561
– zobowiązania inwestycyjne	52.400	69.625
– zobowiązania z tytułu wynagrodzeń	27.728	52.948
– zobowiązania inne	97.535	22.436
Zobowiązania finansowe razem	294.814	271.530
Zobowiązania z tytułu ubezpieczeń społecznych i innych podatków	47.693	70.026
<b>Zobowiązania handlowe i pozostałe zobowiązania</b>	<b>342.507</b>	<b>341.556</b>
<i>W tym część:</i>		
– długoterminowa	30.255	33.093
– krótkoterminowa	312.252	308.463
<b>Razem</b>	<b>342.507</b>	<b>341.556</b>

Wartość godziwa zobowiązań handlowych oraz pozostałych zobowiązań nie różni się istotnie od ich wartości bilansowej.

## 15. DOTACJE

	STAN NA 30 CZERWCA 2021 ROKU	STAN NA 31 GRUDNIA 2020 ROKU
<b>Stan na 1 stycznia</b>	<b>12.340</b>	<b>12.693</b>
<i>W tym część:</i>		
– długoterminowa	11.871	12.224
– krótkoterminowa	469	469
Otrzymane dotacje	–	199
Rozliczone dotacje w trakcie roku	(327)	(552)
<b>Razem dotacje</b>	<b>12.013</b>	<b>12.340</b>
<i>W tym część:</i>		
– długoterminowa	11.486	11.871
– krótkoterminowa	527	469

## 16. KREDYTY I POŻYCZKI

	STAN NA 30 CZERWCA 2021 ROKU	STAN NA 31 GRUDNIA 2020 ROKU
<b>Długoterminowe:</b>	<b>6.340</b>	<b>7.858</b>
Pożyczki celowe	6.340	7.858
- WFOŚ w Lublinie	6.340	7.858
<b>Krótkoterminowe:</b>	<b>3.134</b>	<b>3.150</b>
Pożyczki celowe	3.134	3.150
- WFOŚ w Lublinie	3.134	3.150
<b>Razem</b>	<b>9.474</b>	<b>11.008</b>

W 2014 roku spółka zależna „Łęczyńska Energetyka” otrzymała z Wojewódzkiego Funduszu Ochrony Środowiska w Lublinie pożyczkę celową przeznaczoną na finansowanie inwestycji „Budowa stacji uzdatniania wody w Bogdance wraz z połączeniami technologicznymi”. Spłata pożyczki następuje począwszy od listopada 2015 roku w równych ratach miesięcznych. Termin płatności ostatniej raty przypada na dzień 31 marca 2024 roku. Oprocentowanie pożyczki odpowiada wysokości 0,7 stopy redyskontowej weksli ustalonej przez Radę Polityki Pieniężnej (jednak nie mniej niż 4 % w skali roku). Zabezpieczenie otrzymanej pożyczki stanowi weksel własny in blanco na sumę wekslową 34.554 tys. złotych a także cesja wierzytelności z tytułu umowy sprzedaży ciepła zawartej z Jednostką Dominującą. W trakcie pierwszych 6 miesięcy 2021 roku Spółka „Łęczyńska Energetyka”, w ramach opisywanej pożyczki dokonała spłaty kapitału na kwotę 1.518 tys. złotych.

Ponadto na dzień 30 czerwca 2021 roku Jednostka Dominująca była stroną umowy kredytu odnawialnego w rachunku bieżącym z limitem do kwoty 150 mln złotych. Umowa kredytu została zawarta z Bankiem Gospodarstwa Krajowego z pierwotnym terminem spłaty do dnia 12 maja 2021 roku. Następnie w dniu 11 maja 2021 roku Jednostka Dominująca zawarła z BGK aneks do w/w Umowy, na mocy którego okres dostępności kredytu wydłużony został o kolejne 12 miesięcy, a jego całkowita spłata ma nastąpić do dnia 12 maja 2022 roku. Oprocentowanie kredytu jest oparte o stawkę WIBOR 1 M oraz stałą marżę banku.

Na dzień bilansowy kredyt nie był wykorzystywany. Zabezpieczenie kredytu w rachunku bieżącym stanowią oświadczenie o poddaniu się egzekucji oraz upoważnienie do wszystkich rachunków bankowych prowadzonych w BGK.

Wartość godziwa pożyczek nie różni się istotnie od ich wartości bilansowej. Pożyczki otrzymane przez Grupę denominowane są w polskich złotych.

Ruchy na saldzie zobowiązań z tytułu pożyczek oraz stan na dzień 30 czerwca 2021 i 2020 roku zostały przedstawione w poniższej tabeli:

	WFOŚ W LUBLINIE	RAZEM
<b>Stan na 1 stycznia 2021 roku</b>	<b>11.008</b>	<b>11.008</b>
Splata rat kapitałowych	(1.518)	(1.518)
Odsetki naliczone	203	203
Odsetki zapłacone	(219)	(219)
<b>Stan na 30 czerwca 2021 roku</b>	<b>9.474</b>	<b>9.474</b>
<hr/>		
<b>Stan na 1 stycznia 2020 roku</b>	<b>14.076</b>	<b>14.076</b>
Splata rat kapitałowych	(1.518)	(1.518)
Odsetki naliczone	263	263
Odsetki zapłacone	(281)	(281)
<b>Stan na 30 czerwca 2020 roku</b>	<b>12.540</b>	<b>12.540</b>

## 17. INSTRUMENTY FINANSOWE

Hierarchia instrumentów finansowych wycenianych według wartości godziwej.

Instrumenty finansowe wyceniane w wartości godziwej można zakwalifikować do następujących modeli wyceny:

- Poziom 1: ceny kwotowane (nieskorygowane) na aktywnych rynkach dla takich samych aktywów i zobowiązań,
- Poziom 2: dane wejściowe, inne niż ceny kwotowane użyte w Poziomie 1, które są obserwowalne dla danych aktywów i zobowiązań, zarówno bezpośrednio (np. jako ceny) lub pośrednio (np. są pochodną rezerw),
- Poziom 3: dane wejściowe niebazujące na obserwowalnych cenach rynkowych (dane wejściowe nieobserwowalne).

Na dzień 30 czerwca 2021 roku jedynym instrumentem finansowym wycenianym w wartości godziwej był zawarty przez Jednostkę Dominującą forward walutowy USD/PLN (zobowiązanie w wysokości 132 tys. PLN) – 2 poziom hierarchii (brak instrumentów finansowych wycenianych w wartości godziwej na koniec analogicznego okresu roku ubiegłego).

## 18. REZERWY Z TYTUŁU ŚWIADCZEŃ PRACOWNICZYCH

	STAN NA 30 CZERWCA 2021 ROKU	STAN NA 31 GRUDNIA 2020 ROKU
<b>Ujęte w śródrocznym skonsolidowanym sprawozdaniu z sytuacji finansowej rezerwy z tytułu:</b>		
Świadczeń emerytalnych i rentowych	67.726	65.457
Nagród jubileuszowych	133.996	131.066
Pozostałych świadczeń dla pracowników (niewykorzystane urlopy, wynagrodzenia, odprawy pośmiertne i inne)	32.922	18.804
<b>Razem</b>	<b>234.644</b>	<b>215.327</b>

	ZA OKRES OD 1 STYCZNIA DO 30 CZERWCA 2021 ROKU	ZA OKRES OD 1 STYCZNIA DO 30 CZERWCA 2020 ROKU
<b>Ujęte w śródrocznym skonsolidowanym sprawozdaniu z wyniku koszty z tytułu:</b>		
Świadczeń emerytalnych i rentowych	3.182	3.162
Nagród jubileuszowych	9.007	16.178
Pozostałych świadczeń dla pracowników (niewykorzystane urlopy, wynagrodzenia, odprawy pośmiertne i inne)	23.779	14.067
<b>Razem</b>	<b>35.968</b>	<b>33.407</b>

	ZA OKRES OD 1 STYCZNIA DO 30 CZERWCA 2021 ROKU	ZA OKRES OD 1 STYCZNIA DO 30 CZERWCA 2020 ROKU
<b>Ujęte w śródrocznym skonsolidowanym sprawozdaniu z całkowitych dochodów koszty z tytułu:</b>		
Świadczeń emerytalnych i rentowych	1.040	2.570
Pozostałych świadczeń dla pracowników (odprawy pośmiertne)	(158)	86
<b>Razem</b>	<b>882</b>	<b>2.656</b>

Zmiana stanu rezerw z tytułu świadczeń pracowniczych:

	ZA OKRES OD 1 STYCZNIA DO 30 CZERWCA 2021 ROKU	ZA OKRES OD 1 STYCZNIA DO 30 CZERWCA 2020 ROKU
<b>Stan na 1 stycznia</b>	<b>215.327</b>	<b>191.965</b>
Koszty bieżącego zatrudnienia (w tym także niewykorzystane urlopy, wynagrodzenia, odprawy pośmiertne i inne)	33.329	23.044
Koszty odsetek	1.314	1.678
Straty aktuarialne ujęte w śródrocznym sprawozdaniu z wyniku	1.325	8.685
Straty aktuarialne ujęte w śródrocznym sprawozdaniu z całkowitych dochodów	882	2.656
Ogółem ujęte w całkowitych dochodach	36.850	36.063
Wyłacone świadczenia	(17.533)	(17.051)
<b>Stan na 30 czerwca</b>	<b>234.644</b>	<b>210.977</b>
<i>w tym:</i>		
- część długoterminowa	182.270	172.578
- część krótkoterminowa	52.374	38.399

Koszty świadczeń pracowniczych ujęto w następujących pozycjach śródrocznego skonsolidowanego sprawozdania z wyniku i w śródrocznym skonsolidowanym sprawozdaniu z całkowitych dochodów:

	ZA OKRES OD 1 STYCZNIA DO 30 CZERWCA 2021 ROKU	ZA OKRES OD 1 STYCZNIA DO 30 CZERWCA 2020 ROKU
Koszty sprzedanych produktów, towarów i materiałów	31.632	28.953
Koszty sprzedaży	170	149
Koszty administracyjne	2.852	2.627
Koszty finansowe	1.314	1.678
<b>Ogółem ujęte w śródrocznym skonsolidowanym sprawozdaniu z wyniku</b>	<b>35.968</b>	<b>33.407</b>
Straty aktuarialne ujęte w śródrocznym sprawozdaniu z całkowitych dochodów	882	2.656
<b>Ogółem ujęte w śródrocznym skonsolidowanym sprawozdaniu z całkowitych dochodów</b>	<b>36.850</b>	<b>36.063</b>



## 19. REZERWY NA POZOSTAŁE ZOBOWIĄZANIA I OBCIĄŻENIA

	Rezerwa na likwidację zakładu górniczego i rekultywację gruntów	Szkody górnice	Roszczenia prawne	Podatek od nieruchomości	Pozostałe	Razem
<b>Stan na 1 stycznia 2021 roku</b>	<b>212.456</b>	<b>2.579</b>	<b>4.368</b>	-	<b>367</b>	<b>219.770</b>
W tym:						
Długoterminowe	212.456	-	-	-	-	212.456
Krótkoterminowe	-	2.579	4.368	-	367	7.314
Ujęcie w śródrocznym skonsolidowanym sprawozdaniu z sytuacji finansowej:						
- Aktualizacja utworzonej rezerwy	(14.339)	-	-	-	-	(14.339)
Ujęcie w śródrocznym skonsolidowanym sprawozdaniu z wyniku:						
- Utworzenie dodatkowych rezerw	-	-	52	-	4.371	4.423
- Wykorzystanie utworzonej rezerwy	-	(259)	-	-	(187)	(446)
- Rozliczenie dyskonta	1.511	-	-	-	-	1.511
<b>Stan na 30 czerwca 2021 roku</b>	<b>199.628</b>	<b>2.320</b>	<b>4.420</b>	-	<b>4.551</b>	<b>210.919</b>
W tym:						
Długoterminowe	199.628	-	-	-	-	199.628
Krótkoterminowe	-	2.320	4.420	-	4.551	11.291
<b>Stan na 1 stycznia 2020 roku</b>	<b>171.635</b>	<b>2.149</b>	<b>12.034</b>	<b>10.306</b>	<b>203</b>	<b>196.327</b>
W tym:						
Długoterminowe	171.635	-	-	-	-	171.635
Krótkoterminowe	-	2.149	12.034	10.306	203	24.692
Ujęcie w śródrocznym skonsolidowanym sprawozdaniu z sytuacji finansowej:						
- Aktualizacja utworzonej rezerwy	20.996	-	-	-	-	20.996
Ujęcie w śródrocznym skonsolidowanym sprawozdaniu z wyniku:						
- Utworzenie dodatkowych rezerw	-	-	128	-	1.134	1.262
- Wykorzystanie utworzonej rezerwy	-	(123)	(37)	-	(261)	(421)
- Odsetki	-	-	134	302	-	436
- Rozliczenie dyskonta	1.752	-	-	-	-	1.752
<b>Stan na 30 czerwca 2020 roku</b>	<b>194.383</b>	<b>2.026</b>	<b>12.259</b>	<b>10.608</b>	<b>1.076</b>	<b>220.352</b>
W tym:						
Długoterminowe	194.383	-	-	-	-	194.383
Krótkoterminowe	-	2.026	12.259	10.608	1.076	25.969

### **Likwidacja zakładu górniczego oraz rekultywacja gruntów**

Grupa tworzy rezerwę na koszty likwidacji zakładu górniczego oraz rekultywacji gruntów, do których poniesienia jest zobligowana istniejącymi przepisami prawa. Wyliczona wysokość kosztów likwidacji zakładu górniczego oraz rekultywacji gruntów na dzień 30 czerwca 2021 roku wynosi 199.628 tys. złotych, w tym rezerwa na likwidację zakładu górniczego 188.635 tys. złotych oraz rezerwa na rekultywację gruntów 10.993 tys. złotych. Zmiana rezerwy w porównaniu do stanu na 31 grudnia 2020 roku wyniosła (12.828) tys. złotych, przy czym wzrost wynikający z odwrócenia odpisu dyskonta w kwocie 1.511 tys. złotych został ujęty w śródrocznym skonsolidowanym sprawozdaniu z wyniku w pozycji „Koszty finansowe”, natomiast spadek wynikający z aktualizacji założeń, w łącznej wysokości 14.339 tys. złotych, został ujęty w śródrocznym skonsolidowanym sprawozdaniu z sytuacji finansowej jako zmniejszenie pozycji „Rzeczowe aktywa trwałe”.

### **Usuwanie szkód górniczych**

Z uwagi na potrzebę usunięcia szkód powstałych w wyniku prowadzonej działalności, Grupa tworzy rezerwę na szkody górnicze. Oszacowana wartość prac niezbędnych dla usunięcia szkód na dzień 30 czerwca 2021 roku wynosi 2.320 tys. złotych, przy czym kwota ta dotyczy przede wszystkim planowanych kosztów, jakie będą musiały być poniesione w związku z usuwaniem szkód wyrządzonych w budynkach i drogach oraz w związku z rekompensatami za szkody w gruntach rolnych. Kwota wykorzystanej rezerwy w okresie pierwszych 6 miesięcy 2021 roku wyniosła łącznie 259 tys. złotych (123 tys. złotych w analogicznym okresie roku ubiegłego).

### **Roszczenia prawne**

Wykazane kwoty stanowią rezerwę na niektóre roszczenia prawne wniesione przeciwko Grupie przez klientów oraz dostawców. Wartość zawiązaných/rozwiązanych rezerw w bieżącym okresie jest wykazywana w śródrocznym skonsolidowanym sprawozdaniu z wyniku jako pozostałe przychody/koszty. W ocenie Zarządu Jednostki Dominującej, popartej stosownymi opiniami prawnymi, zgłoszenie tych roszczeń nie spowoduje powstania znaczących strat w wysokości przekraczającej kwotę rezerw utworzonych na dzień 30 czerwca 2021 roku.

### **Pozostałe**

Pozostałe rezerwy dotyczą przede wszystkim utworzonej na dzień 30 czerwca 2021 roku przez Jednostkę Dominującą rezerwy na koszt zakupu zielonych certyfikatów w wysokości 3.831 tys. złotych, niezbędnych do przedłożenia do umorzenia w związku z zakupioną i zużytą w 2021 roku energią elektryczną.

## 20. PRZYCHODY ZE SPRZEDAŻY

	ZA OKRES OD 1 STYCZNIA DO 30 CZERWCA 2021 ROKU	ZA OKRES OD 1 STYCZNIA DO 30 CZERWCA 2020 ROKU
Sprzedaż węgla	1.018.563	826.235
Pozostała działalność	20.265	16.736
Sprzedaż towarów i materiałów	7.763	6.040
<b>Razem przychody ze sprzedaży</b>	<b>1.046.591</b>	<b>849.011</b>

Do głównych kategorii umów w ramach powyższych rodzajów przychodów należą:

- Umowy sprzedaży węgla, dotyczące podstawowej działalności Grupy; umowy te mogą występować w dwóch rodzajach – z uwzględnieniem usługi transportowej (w przypadku której Jednostka Dominująca organizuje transport na rzecz klienta) lub też bez usługi.
- Umowy dotyczące sprzedaży towarów i materiałów dotyczące głównie sprzedaży złomu; przychody z tego tytułu stanowią niewielki udział w całości skonsolidowanych przychodów ze sprzedaży. Łączna wartość wszystkich przychodów z tego tytułu w trakcie pierwszych 6 miesięcy 2021 roku wyniosła 7.763 tys. złotych (6.040 tys. złotych w analogicznym okresie roku ubiegłego).
- Umowy dotyczące sprzedaży pozostałych usług, w przypadku których największą część dotyczy przychodów z tytułu wynajmu miejsc w łaźni – tzw. miejsc hakowych i szafek. Usługa ta świadczona jest niemal wyłącznie dla podwykonawców Jednostki Dominującej (świadczących dla niej usługi z zakresu robót górniczych), których pracownicy ze względu na przepisy BHP zobowiązani są do korzystania z łaźni. Łączna wartość skonsolidowanych przychodów ze sprzedaży z tytułu wynajmu miejsca w łaźni w trakcie pierwszych 6 miesięcy 2021 roku wyniosła 3.360 tys. złotych (3.855 tys. złotych w analogicznym okresie roku ubiegłego).

## 21. POZOSTAŁE PRZYCHODY

	ZA OKRES OD 1 STYCZNIA DO 30 CZERWCA 2021 ROKU	ZA OKRES OD 1 STYCZNIA DO 30 CZERWCA 2020 ROKU
Otrzymane odszkodowania	539	652
Zwrot akcyzy	-	1.053
Pozostałe, z tego:	438	404
- Rozwiązanie pozostałych rezerw na zobowiązania	94	153
- Rozwiązanie odpisów aktualizujących	86	58
- Rozliczenie przychodów z tyt. dotacji	63	44
- Inne przychody	195	149
<b>Razem pozostałe przychody</b>	<b>977</b>	<b>2.109</b>

## 22. POZOSTAŁE KOSZTY

	ZA OKRES OD 1 STYCZNIA DO 30 CZERWCA 2021 ROKU	ZA OKRES OD 1 STYCZNIA DO 30 CZERWCA 2020 ROKU
Darowizny	(230)	(929)
Odszkodowania	-	(96)
Pozostałe	(81)	(91)
<b>Razem pozostałe koszty</b>	<b>(311)</b>	<b>(1.116)</b>

## 23. POZOSTAŁE STRATY - NETTO

	ZA OKRES OD 1 STYCZNIA DO 30 CZERWCA 2021 ROKU	ZA OKRES OD 1 STYCZNIA DO 30 CZERWCA 2020 ROKU
Zysk/(Strata) na sprzedaży środków trwałych	49	(61)
Różnice kursowe	(387)	(4)
(Utworzenie)/Rozwiązanie odpisu aktualizującego z tyt. utraty wartości środków trwałych w budowie	(6)	1.050
Wycena instrumentów finansowych	(132)	-
Wynik na likwidacji środków trwałych	(20)	(182)
Utworzenie/rozwiązanie pozostałych rezerw	(52)	-
Pozostałe	(1.236)	(900)
<b>Razem pozostałe straty - netto</b>	<b>(1.784)</b>	<b>(97)</b>

## 24. PRZYCHODY I KOSZTY FINANSOWE

	ZA OKRES OD 1 STYCZNIA DO 30 CZERWCA 2021 ROKU	ZA OKRES OD 1 STYCZNIA DO 30 CZERWCA 2020 ROKU
Przychody odsetkowe z krótkoterminowych depozytów bankowych	14	1.462
Inne przychody, w tym:	128	998
- <i>Odsetki dotyczące Funduszu Likwidacji Kopalni</i>	53	913
- <i>Pozostałe</i>	75	85
<b>Razem przychody finansowe</b>	<b>142</b>	<b>2.460</b>
Odsetki i prowizje od kredytów bankowych, pożyczek i obligacji	(203)	(263)
Koszt odsetkowy z wyceny świadczeń pracowniczych	(1.314)	(1.678)
Rozliczenie dyskonta dotyczącego rezerwy na Fundusz Likwidacji Kopalni i rekultywację	(1.511)	(1.752)
Wynik na rozliczeniu odsetek od rozrachunków z tytułu podatku od nieruchomości	-	(273)
Utworzenie rezerwy i odpisów aktualizujących dotyczących odsetek	(224)	(396)
Koszt odsetkowy dotyczący leasingu środków trwałych	(590)	(496)
Inne koszty	(445)	(492)
<b>Razem koszty finansowe</b>	<b>(4.287)</b>	<b>(5.350)</b>

## 25. PODATEK DOCHODOWY

### 25.1. Obciążenie podatkowe

	ZA OKRES OD 1 STYCZNIA DO 30 CZERWCA 2021 ROKU	ZA OKRES OD 1 STYCZNIA DO 30 CZERWCA 2020 ROKU
Podatek bieżący	44.545	9.414
Podatek odroczony odniesiony w wynik finansowy	(23.854)	927
Podatek odroczony odniesiony w pozostałe całkowite dochody:	(168)	(505)
- <i>z tytułu strat aktuarialnych ujętych w śródrocznym sprawozdaniu z całkowitych dochodów</i>	(168)	(505)
<b>Razem</b>	<b>20.523</b>	<b>9.836</b>

## 25.2. Uzgodnienie efektywnej stopy podatkowej

	ZA OKRES OD 1 STYCZNIA DO 30 CZERWCA 2021 ROKU	ZA OKRES OD 1 STYCZNIA DO 30 CZERWCA 2020 ROKU
Zysk przed opodatkowaniem	112.049	47.010
Podatek wyliczony według stawki 19%	21.289	8.932
Korekta podatku dochodowego za lata poprzednie	(463)	(23)
Efekt podatkowy przychodów trwale niewliczanych do podstawy opodatkowania, z tego:	(989)	-
- pozostałe	(989)	-
Efekt podatkowy kosztów trwale niewliczanych do podstawy opodatkowania:	854	1.432
- wpłata na PFRON	810	752
- rozliczenia dotyczące podatku od nieruchomości	-	52
- darowizny	44	176
- pozostałe	-	452
<b>Obciążenie wyniku finansowego z tytułu podatku dochodowego</b>	<b>20.691</b>	<b>10.341</b>
<b>Efektywna stopa podatkowa</b>	<b>18%</b>	<b>22%</b>

Podatek dochodowy w śródrocznym skróconym skonsolidowanym sprawozdaniu finansowym został ustalony przy użyciu nominalnej stopy podatkowej na 2021 rok w wysokości 19,0% (2020 rok: 19,0%).

Przepisy dotyczące podatku od towarów i usług, podatku od nieruchomości, podatku dochodowego od osób prawnych, fizycznych, czy składek na ubezpieczenia społeczne podlegają częstym zmianom, wskutek czego niejednokrotnie brak jest odniesienia do utrwalonych regulacji bądź precedensów prawnych. Obowiązujące przepisy zawierają również niejasności, które powodują różnice w opiniach, co do interpretacji prawnej przepisów podatkowych zarówno między organami państwowymi, jak i między organami państwowymi i przedsiębiorstwami.

Rozliczenia podatkowe oraz inne (na przykład celne czy dewizowe) mogą być przedmiotem kontroli organów, które uprawnione są do nakładania wysokich kar, a ustalone w wyniku kontroli dodatkowe kwoty zobowiązań muszą zostać wpłacone wraz z wysokimi odsetkami. Zjawiska te powodują, że ryzyko podatkowe w Polsce jest wyższe niż istniejące zwykle w krajach o bardziej rozwiniętym systemie podatkowym. Rozliczenia podatkowe mogą zostać poddane kontroli przez okres pięciu lat. W efekcie kwoty wykazane w skonsolidowanym sprawozdaniu finansowym mogą ulec zmianie w późniejszym terminie po ostatecznym ustaleniu ich wysokości przez organa skarbowe.

### 25.3. Należności i zobowiązania z tytułu bieżącego podatku dochodowego

Należność z tytułu nadpłaty bieżącego podatku dochodowego za rok 2020 wykazana w skonsolidowanym sprawozdaniu z sytuacji finansowej na koniec poprzedniego roku (10.324 tys. złotych), została w trakcie 2021 roku rozliczona z bieżącymi zobowiązaniami z tytułu innych podatków.

## 26. ZYSK NA JEDNĄ AKCJĘ

### Podstawowy

Podstawowy zysk na jedną akcję wylicza się jako iloraz zysku przypadającego na akcjonariuszy Jednostki Dominującej oraz średniej ważonej liczby akcji zwykłych w ciągu roku.

	ZA OKRES OD 1 STYCZNIA DO 30 CZERWCA 2021 ROKU	ZA OKRES OD 1 STYCZNIA DO 30 CZERWCA 2020 ROKU
Zysk przypadający na akcjonariuszy Jednostki Dominującej	91.491	36.559
Średnia ważona liczba akcji zwykłych (w tys.)	34.014	34.014
<b>Podstawowy zysk na jedną akcję (w złotych)</b>	<b>2,69</b>	<b>1,07</b>

### Rozwodniony

Rozwodniony zysk na akcję wylicza się, korygując średnią ważoną liczbę akcji zwykłych w taki sposób, jak gdyby nastąpiła zamiana na potencjalne akcje zwykłe powodujące rozwodnienie. Na dzień 30 czerwca 2021 roku Jednostka Dominująca nie posiadała instrumentów powodujących potencjalnie rozwodnienie akcji zwykłych.

## 27. DYWIDENDA NA AKCJĘ

W dniu 24 czerwca 2021 roku odbyło się ZWZA Jednostki Dominującej, na którym Akcjonariusze podjęli uchwałę o podziale zysku za 2020 rok, zgodnie z którą zysk netto Jednostki Dominującej w wysokości 70.050 tys. złotych został w całości przeznaczony na kapitał rezerwowy.

W związku z tym wskaźniki należnej dywidendy przypadającej dla akcjonariuszy Jednostki Dominującej przedstawia poniższe zestawienie.

	ZA OKRES OD 1 STYCZNIA DO 30 CZERWCA 2021 ROKU	ZA OKRES OD 1 STYCZNIA DO 30 CZERWCA 2020 ROKU
Należna i wypłacona dywidenda	-	-
Liczba akcji zwykłych na dzień dywidendy (w tys.)	34.014	34.014
<b>Dywidenda na jedną akcję (w złotych)</b>	<b>-</b>	<b>-</b>

Wskaźnik dywidendy na jedną akcję wylicza się jako iloraz dywidendy przypadającej na akcjonariuszy Jednostki Dominującej oraz liczby akcji zwykłych na dzień dywidendy.

## 28. DODATKOWE INFORMACJE UZGADNIAJĄCE DO PRZEPLYWÓW PIENIĘŻNYCH Z DZIAŁALNOŚCI OPERACYJNEJ

	NOTA	ZA OKRES OD 1 STYCZNIA DO 30 CZERWCA 2021 ROKU	ZA OKRES OD 1 STYCZNIA DO 30 CZERWCA 2020 ROKU
Bilansowa zmiana stanu zobowiązań, zobowiązań z tytułu umów z klientami i dotacji		184	45.536
Kompensata nadpłaty podatku dochodowego z zobowiązaniami z tytułu innych podatków		10.019	9.058
Zmiana stanu zobowiązań inwestycyjnych		16.269	(65.427)
<b>Zmiana stanu zobowiązań dla potrzeb śródrocznego skonsolidowanego sprawozdania z przepływów pieniężnych</b>		<b>26.472</b>	<b>(10.833)</b>
Zwiększenia środków trwałych	4	137.748	418.906
Zwiększenie wynikające z aktualizacji skapitalizowanych kosztów likwidacji środków trwałych		-	(19.317)
Pozostałe korekty niepieniężne		(32)	28
Zmiana stanu zobowiązań inwestycyjnych		16.269	(65.427)
<b>Nabycie rzeczowych aktywów trwałych</b>		<b>153.985</b>	<b>334.190</b>

## 29. POZYCJE WARUNKOWE

Grupa ma zobowiązania warunkowe z tytułu podatku od nieruchomości oraz zobowiązania i aktywa warunkowe z tytułu roszczeń prawnych powstających w normalnym toku działalności gospodarczej.



## **Podatek od nieruchomości**

W związku z rozliczeniem podatku od nieruchomości od wyrobisk, w części uznanej przez Jednostkę Dominującą za prawdopodobną, Grupa nie wykazuje dłuższej rezerwy na podatek od nieruchomości. Niemniej jednak potencjalne zobowiązanie warunkowe może wynikać przede wszystkim z istniejących rozbieżności pomiędzy stanowiskiem Grupy a stanowiskiem organów podatkowych w zakresie przedmiotu opodatkowania tym podatkiem. Mianowicie dotyczą one kwestii, czy w podziemnych wyrobiskach górniczych Jednostki Dominującej znajdują się inne budowle (poza już zadeklarowanymi) w rozumieniu przepisów ustawy o podatkach i opłatach lokalnych, stanowiące przedmiot opodatkowania tym podatkiem, jak również rozbieżności te mogą też dotyczyć wartości poszczególnych obiektów – w przypadku ustalenia, że podlegają one opodatkowaniu podatkiem od nieruchomości. Zakres powyższego zobowiązania nie uległ istotnej zmianie w porównaniu do końca poprzedniego roku obrotowego (31 grudnia 2020 roku).

## **Roszczenia prawne dotyczące patentów**

Zobowiązanie warunkowe z tytułu roszczeń prawnych dotyczące wynagrodzenia dla współtwórców wynalazków objętych patentem Nr 206048 i 209043, funkcjonujących w Jednostce Dominującej, od których Jednostka Dominująca nie tworzy rezerwy może wynikać przede wszystkim z braku możliwości dokonania oceny zasadności wysokości przedmiotowego roszczenia i rozbieżności pomiędzy stanowiskiem Jednostki Dominującej a stanowiskiem współtwórców wynalazków objętych w/w patentami. Wartość potencjalnego zobowiązania na dzień publikacji niniejszego sprawozdania finansowego wynosi 48 mln złotych. Jednostka Dominująca dokonała oszacowania rezerwy na wynagrodzenie dla współtwórców według najlepszej posiadanej wiedzy oraz zasad stosowanych dotychczas w Jednostce Dominującej przy wyliczaniu wynagrodzenia dla twórców wynalazków. W pozycji rezerwy na roszczenia prawne wykazano rezerwę na roszczenia dotyczące wynagrodzenia dla współtwórców wynalazków objętych patentem Nr 206048 i 209043, funkcjonujących w Jednostce Dominującej. Kwestia wysokości wynagrodzenia będzie przedmiotem prac biegłych sądowych lub biegłych uznanych przez obydwie strony, i zostanie ona dokonana po sporządzeniu opinii technicznej dotyczącej wynalazków objętych patentem. W dniu 24 marca 2016 roku biegły sądowy sporządził opinię, do której następnie obie strony w trakcie 2016 roku składały szereg zastrzeżeń. Kolejnym krokiem było przesłuchanie biegłego sądowego w zakresie sporządzonej opinii, które miało miejsce w dniu 4 lipca 2017 roku – przesłuchanie było poprzedzone sporządzeniem przez biegłego dodatkowej opinii uzupełniającej. Termin kolejnej rozprawy miał miejsce 5 września 2017 roku, na której Sąd podejmował decyzje co do rozpatrzenia dalszych wniosków dowodowych, w tym w zakresie kolejnych opinii biegłych oraz prosił strony o sprecyzowanie też do opinii biegłych. W dniu 1 grudnia 2017 roku Sąd Okręgowy w Lublinie wydał postanowienie, w którym dopuścił w sprawie dowód z opinii Akademii Górniczo-Hutniczej w Krakowie („AGH”) oraz Politechniki

Śląskiej w Gliwicach Wydziału Górnictwa i Geologii. Opinia podstawowa AGH została doręczona w dniu 23 stycznia 2019 roku i Sąd zobowiązał strony do złożenia wniosków dowodowych i zastrzeżeń do treści opinii. Strony zgłaszały swoje uwagi i wnioskowały o wydanie opinii uzupełniającej. W związku z brakiem opinii uzupełniającej termin rozprawy był kolejno przesuwany. Uzupełniona opinia wpłynęła w dniu 4 czerwca 2020 roku i Sąd po raz kolejny zobowiązał strony do przedstawienia zastrzeżeń do uzupełnionej opinii po czym postanowieniem z dnia 15 września 2020 roku Sąd dopuścił dowód z opinii uzupełniającej AGH w celu odniesienia się do uwag i zastrzeżeń zawartych w pismach stron. Postanowieniem z dnia 30 października 2020 roku Sąd uwzględnił wniosek Jednostki Dominującej i nakazał AGH ustosunkować się do tezy dowodowej dla biegłych z AGH poprzez uwzględnienie korzystnych dla Jednostki Dominującej wariantów wynagrodzenia przy sporządzaniu ponownej opinii. Termin kolejnej rozprawy był wyznaczony przez Sąd na 22 czerwca 2021 roku, jednakże został odwołany z powodu dalszego oczekiwania na opinię uzupełniającą AGH.

Dalsze działania uzależnione będą od oceny wydanych opinii. Zakres powyższego zobowiązania nie uległ istotnej zmianie w porównaniu do końca poprzedniego roku obrotowego (31 grudnia 2020 roku).



### **Roszczenia z tytułu zmowy cenowej**

Aktywa warunkowe wynikające z wniesionego przez Jednostkę Dominującą w dniu 30 grudnia 2020 roku pozwu przeciwko „A. Weber” Sp. z o.o., Minova Ekochem S.A. oraz „DSI Schaum Chemie” Sp. z o.o. o zapłatę kwoty 23.124 tys. złotych (należność główna wraz z odsetkami) z tytułu odszkodowania za szkodę wyrządzoną na skutek naruszenia prawa konkurencji (niedozwolone porozumienia antykonkurencyjne, obejmujące zмовę cenową, podział rynku i zмовę przetargową przy zakupie produktów chemii górniczej, m.in. klejów poliuretanowych). Szkada Jednostki Dominującej wynika z konieczności zapłaty cen zawyżonych z uwagi na niedozwolone porozumienia w latach 2006–2010 (w ślad za decyzją Prezesa UOKiK z dnia 16 grudnia 2013 roku). Sprawa jest na początkowym etapie i w chwili obecnej nie jest możliwa ocena potencjalnego rozstrzygnięcia.

## 30. PRZYSZŁE ZOBOWIĄZANIA UMOWNE

### **Zobowiązania inwestycyjne**

Umowne zobowiązania inwestycyjne zaciągnięte na dzień bilansowy, lecz jeszcze nieujęte w śródrocznym skonsolidowanym sprawozdaniu z sytuacji finansowej wynoszą:

	STAN NA 30 CZERWCA 2021 ROKU	STAN NA 31 GRUDNIA 2020 ROKU
Rzeczowe aktywa trwałe	224.674	89.425
<b>Zobowiązania inwestycyjne</b>	<b>224.674</b>	<b>89.425</b>

Przyszłe zobowiązania umowne stanowią głównie zawarte umowy na roboty górnicze oraz zakup maszyn i urządzeń wydobywczych i są uzależnione od ilości zaplanowanych robót przygotowawczych (drążenia wyrobisk).

## 31. TRANSAKCJE Z PODMIOTAMI POWIĄZANYMI

Wszystkie transakcje ze spółkami powiązаныmi są zawierane w normalnym trybie działalności Grupy i dokonywane na warunkach rynkowych.

### **Transakcje z podmiotami zależnymi od Skarbu Państwa Rzeczypospolitej Polskiej**

Grupa zawiera transakcje handlowe z jednostkami administracji państwowej i samorządowej oraz podmiotami zależnymi od Skarbu Państwa Rzeczypospolitej Polskiej.

Do najważniejszych transakcji sprzedaży należą przychody ze sprzedaży węgla energetycznego do spółek: Zakłady Azotowe w Puławach S.A. (Grupa Azoty), PGE Górnictwo i Energetyka Konwencjonalna S.A., PGE Energia Ciepła S.A., Energa Elektrownie Ostrołęka S.A., PGNiG Termika S.A. oraz Miejskie Przedsiębiorstwo Energetyki Ciepłej Sp. z o.o. w Chełmie.

W okresach sprawozdawczych zakończonych 30 czerwca 2021 roku i 30 czerwca 2020 roku wartość obrotów z tytułu sprzedaży do wyżej wymienionych podmiotów, oraz saldo należności Grupy od tych podmiotów kształtowały się następująco:

	ZA OKRES OD 1 STYCZNIA DO 30 CZERWCA 2021 ROKU	ZA OKRES OD 1 STYCZNIA DO 31 GRUDNIA 2020 ROKU	ZA OKRES OD 1 STYCZNIA DO 30 CZERWCA 2020 ROKU
Sprzedaż w okresie	119.630	207.354	98.718
Saldo należności na koniec okresu z uwzględnieniem podatku VAT	7.402	30.871	14.784

Do najważniejszych transakcji zakupu zaliczają się: zakup materiałów (obudowy górnicze) od spółki Huta Łabędy S.A., zakup usług transportowych od spółki PKP Cargo S.A., zakup usług

dystribucji energii elektrycznej od spółki PGE Dystrybucja S.A., zakup paliwa od spółki Orlen Paliwa Sp. z o.o. oraz opłaty z tytułu koncesji na wydobycie i na rozpoznanie.

W okresach sprawozdawczych zakończonych 30 czerwca 2021 roku i 30 czerwca 2020 roku wartość obrotów z tytułu zakupu od wyżej wymienionych podmiotów, oraz saldo zobowiązań Grupy wobec tych podmiotów kształtowały się następująco:

	ZA OKRES OD 1 STYCZNIA DO 30 CZERWCA 2021 ROKU	ZA OKRES OD 1 STYCZNIA DO 31 GRUDNIA 2020 ROKU	ZA OKRES OD 1 STYCZNIA DO 30 CZERWCA 2020 ROKU
Zakupy w okresie	59.669	110.577	57.064
Saldo zobowiązań na koniec okresu z uwzględnieniem podatku VAT	15.208	12.295	13.041

### **Transakcje ze spółkami z Grupy Kapitałowej ENEA**

Transakcje zakupu dotyczą głównie zakupu energii elektrycznej od spółki ENEA S.A., zakupu materiałów od ENEA Logistyka Sp. z o.o. oraz zakupu usług od Enea Centrum Sp. z o.o.

W okresach sprawozdawczych zakończonych 30 czerwca 2021 roku i 30 czerwca 2020 roku wartość obrotów z tytułu zakupu od spółek z Grupy Kapitałowej ENEA oraz saldo zobowiązań Grupy wobec tych podmiotów kształtowały się następująco:

	ZA OKRES OD 1 STYCZNIA DO 30 CZERWCA 2021 ROKU	ZA OKRES OD 1 STYCZNIA DO 31 GRUDNIA 2020 ROKU	ZA OKRES OD 1 STYCZNIA DO 30 CZERWCA 2020 ROKU
Zakupy w okresie	41.358	97.754	45.953
Saldo zobowiązań na koniec okresu z uwzględnieniem podatku VAT	16.361	21.908	17.049

Transakcje sprzedaży dotyczą głównie sprzedaży węgla energetycznego do spółek ENEA Wytwarzanie Sp. z o.o., Enea Elektrownia Połaniec S.A. oraz Enea Ciepło Sp. z o.o.

W okresach sprawozdawczych zakończonych 30 czerwca 2021 roku i 30 czerwca 2020 roku wartość obrotów z tytułu sprzedaży do spółek z Grupy Kapitałowej ENEA oraz saldo należności Grupy od tych podmiotów kształtowały się następująco:

	ZA OKRES OD 1 STYCZNIA DO 30 CZERWCA 2021 ROKU	ZA OKRES OD 1 STYCZNIA DO 31 GRUDNIA 2020 ROKU	ZA OKRES OD 1 STYCZNIA DO 30 CZERWCA 2020 ROKU
Sprzedaż w okresie	867.680	1.545.731	711.880
Saldo należności na koniec okresu z uwzględnieniem podatku VAT	169.733	183.710	145.483

## 32. INFORMACJE O WYNAGRODZENIACH CZŁONKÓW ZARZĄDU, RADY NADZORCZEJ I PROKURENTÓW JEDNOSTKI DOMINUJĄCEJ

	ZA OKRES OD 1 STYCZNIA DO 30 CZERWCA 2021 ROKU	ZA OKRES OD 1 STYCZNIA DO 30 CZERWCA 2020 ROKU
Wynagrodzenie członków Zarządu i prokurentów	2.226	2.179
Wynagrodzenie członków Rady Nadzorczej	275	223

Poza standardowym wynagrodzeniem z tytułu kontraktów menedżerskich, powołania lub stosunku pracy, w pierwszym półroczu 2021 roku, jak również w analogicznym okresie roku ubiegłego, nie miały miejsca żadne inne transakcje z kluczowym personelem Jednostki Dominującej.

## 33. WPŁYW NIETYPOWEGO ZDARZENIA JAKIM JEST COVID-19 NA WYNIK GRUPY

Trwająca od 2020 roku epidemia koronawirusa SARS-Cov-2, wywołującego chorobę COVID 19, nadal dość istotnie wpływa na gospodarkę zarówno w kraju jak i za granicą. W dalszym ciągu konieczne jest podejmowanie przez państwo środków, w celu przeciwdziałania epidemii oraz wprowadzanie innych ograniczeń, które nie pozostają bez wpływu na kondycję gospodarki. Przedmiotowe działania oraz wpływ widoczne są chociażby na przykładzie tzw. trzeciej fali koronawirusa, która miała miejsce w pierwszym kwartale oraz na początku drugiego kwartału 2021 roku. Obecnie natomiast pojawiają się coraz silniejsze głosy, mówiące o możliwości wystąpienia kolejnej „czwartej” fali na przełomie trzeciego i czwartego kwartału 2021 roku.

Niemniej jednak do dnia sporządzenia niniejszego skonsolidowanego sprawozdania opisana powyżej sytuacja nie miała jednak tak znacznego wpływu na działalność Grupy jak w 2020 roku. Dodatkowo dzięki wytężonej pracy załogi oraz optymalizacji układu i harmonogramu biegu ścian w okresie wzmożonego popytu na węgiel, możliwe było osiągnięcie bardzo dobrych wyników produkcyjnych, które przełożyły się na wyniki finansowe pierwszego półrocza 2021 roku.

Mając także cały czas na uwadze ryzyka powodowane przez COVID-19, Grupa w dalszym ciągu kontynuuje stosowanie odpowiednich środków i zabezpieczeń w celu zabezpieczenia się przed negatywnym wpływem COVID-19 na działalność i wyniki finansowe Grupy. Do działań tych należy zaliczyć w szczególności środki ochrony osobistej, zachowanie dystansu, odpowiednią organizację pracy i wykorzystanie, tam gdzie to możliwe, pracy zmianowej oraz pracy zdalnej, jak również odpowiednie środki techniczne ułatwiające profilaktykę.

## **34. ZDARZENIA PO DNIU BILANSOWYM**

W dniu 2 lipca 2021 roku Jednostka Dominująca zawarła ze stroną społeczną porozumienie, którego jednym z głównych elementów jest objęcie pracowników Jednostki Dominującej oraz pozostałych spółek z Grupy Kapitałowej LW Bogdanka gwarancjami zatrudnienia na okres 5 lat, począwszy od 1 lipca 2021 roku.

Poniżej przedstawione zostały kluczowe postanowienia gwarancji zatrudnienia, które mogą mieć wpływ na przyszłe wyniki finansowe Grupy:

- I. Każdy pracownik zatrudniony w Grupie na podstawie umowy o pracę, posiadający co najmniej 3 lata stażu w Grupie Kapitałowej LW Bogdanka w dniu 1 lipca 2021 roku, został objęty gwarancją zatrudnienia przez okres 5 lat, licząc od dnia 1 lipca 2021 roku, jednak nie dłużej, niż do czasu nabycia przez pracownika uprawnień emerytalnych.
- II. W przypadku gdy pracownicy Grupy zostaną objęci gwarancjami zatrudnienia wynikającymi z ustawowego systemu wsparcia, gwarancje zatrudnienia nie obowiązują pracodawcy.
- III. W przypadku niedotrzymania przez pracodawcę zobowiązania gwarancji zatrudnienia, pracodawca gwarantuje, niezależnie od innych świadczeń przysługujących zgodnie z przepisami prawa pracy, wypłatę pracownikowi odszkodowania w wysokości odpowiadającej iloczynowi przeciętnego miesięcznego wynagrodzenia w Spółce bez wypłat nagród z zysku (z uwzględnieniem metodologii GUS) w roku poprzedzającym rozwiązanie stosunku pracy i ilości miesięcy, które pozostają do końca okresu gwarancji zatrudnienia, jednak nie więcej niż za 24 miesiące. Gwarancja zatrudnienia dotyczy wyłącznie określonych sytuacji, w których dojdzie do rozwiązania umowy o pracę z pracownikiem (w szczególności nie ma ona zastosowania np. w przypadku rozwiązania umowy o pracę na mocy porozumienia stron, rozwiązania umowy o pracę za wypowiedzeniem przez pracownika, rozwiązania umowy o pracę bez wypowiedzenia z winy pracownika czy też odejść na emeryturę lub rentę).

Strony zobowiązały się do wprowadzenia postanowień porozumienia, o którym mowa powyżej, do Zakładowego Układu Zbiorowego Pracy.

Aktualnie Grupa jest w trakcie analizy wpływu zawartego porozumienia na skonsolidowane sprawozdanie finansowe oraz jej przyszłe wyniki finansowe. Dokładny efekt zostanie przedstawiony w rocznym skonsolidowanym sprawozdaniu finansowym za 2021 rok, niemniej jednak na moment sporządzenia niniejszego śródrocznego skróconego

skonsolidowanego sprawozdania finansowego Grupa ocenia, iż porozumienie nie będzie miało istotnego wpływu na sprawozdanie finansowe Grupy.

Za wyjątkiem kwestii opisanej powyżej po dniu bilansowym, zgodnie z posiadaną wiedzą nie zaszły inne istotne zdarzenia, które mogłyby mieć wpływ na wynik finansowy Grupy na dzień 30 czerwca 2021 roku i nie zostały ujęte w śródrocznym skróconym skonsolidowanym sprawozdaniu finansowym.

## **35. ZATWIERDZENIE SKONSOLIDOWANEGO SPRAWOZDANIA FINANSOWEGO**

Zarząd Lubelskiego Węgla „Bogdanka” S.A. oświadcza, że z dniem 15 września 2021 roku zatwierdza niniejsze Śródroczne skrócone skonsolidowane sprawozdanie finansowe Grupy Kapitałowej za okres od 1 stycznia do 30 czerwca 2021 roku.



## PODPISY WSZYSTKICH CZŁONKÓW ZARZĄDU I GŁÓWNEGO KSIĘGOWEGO

**ARTUR WASIL**

Prezes Zarządu Jednostki Dominującej

.....

**ARTUR WASILEWSKI**

Zastępca Prezesa Zarządu Jednostki Dominującej  
ds. Ekonomiczno–Finansowych

.....

**DARIUSZ DUMKIEWICZ**

Zastępca Prezesa Zarządu Jednostki Dominującej  
ds. Rozwoju

.....

**ADAM PARTYKA**

Zastępca Prezesa Zarządu Jednostki Dominującej  
ds. Pracowniczych i Społecznych

.....

**URSZULA PIĄTEK**

Główny Księgowy Jednostki Dominującej

.....