


**SKONSOLIDOWANY RAPORT KWARTALNY**  
**zawierający skrócone jednostkowe**  
**sprawozdanie finansowe**  
**ZA II KWARTAŁ 2022 ROKU**



---

**Tarnowo Podgórne, 11 sierpnia 2022 r.**



## Spis treści

1. INFORMACJE OGÓLNE .....	3
2. INFORMACJA O STRUKTURZE AKCJONARIATU EMITENTA, ZE WSKAZANIEM AKCJONARIUSZY POSIADAJĄCYCH, NA DZIEŃ SPORZĄDZENIA RAPORTU, CO NAJMNIEJ 5% GŁOSÓW NA WALNYM ZGROMADZENIU .....	5
3. OPIS ORGANIZACJI GRUPY KAPITAŁOWEJ ZE WSKAZANIEM JEDNOSTEK PODLEGAJĄCYCH KONSOLIDACJI .....	5
4. INFORMACJE O ZASADACH PRZYJĘTYCH PRZY SPORZĄDZANIU RAPORTU, W TYM INFORMACJE O ZMIANACH STOSOWANYCH ZASAD (POLITYKI) RACHUNKOWOŚCI .....	6
5. KWARTALNE SKRÓCONE SKONSOLIDOWANE SPRAWOZDANIE FINANSOWE.....	7
6. KWARTALNE SKRÓCONE JEDNOSTKOWE SPRAWOZDANIE FINANSOWE.....	13
7. OKOLICZNOŚCI I ZDARZENIA ISTOTNIE WPŁYWAJĄCE NA DZIAŁALNOŚĆ EMITENTA, JEGO SYTUACJĘ FINANSOWĄ I WYNIKI OSIĄGNIĘTE W KWARTALE, KTÓREGO DOTYCZY RAPORT .....	18
8. INICJATYWY PODEJMOWANE W OKRESIE OBJĘTYM RAPORTEM W OBSZARZE ROZWOJU PROWADZONEJ DZIAŁALNOŚCI, NASTAWIONE NA WPROWADZENIE ROZWIĄZAŃ INNOWACYJNYCH W PRZEDSIĘBIORSTWIE.....	23
9. NAJISTOTNIEJSZE WYDARZENIA W OKRESIE OBJĘTYM RAPORTEM .....	24
10. INNE INFORMACJE .....	25





## 1. INFORMACJE OGÓLNE

Spółka Aztec International S.A. (dalej: Spółka, Emitent) powstała w dniu 4 sierpnia 2008 roku w wyniku przekształcenia Aztec International Sp. z o.o. w spółkę akcyjną. Zgodnie ze Statutem Spółka została zawiązana na czas nieokreślony.

Siedziba Emitenta

**ul. Sowia 13C**  
**62-080 Tarnowo Podgórne**  
**Polska**

Spółki zależne

**Aztec (U.K.) Limited**  
Unit 55, Enterprises Trading Estate  
Hurst Lane, Pedmore Road  
Brierley Hill, West Midlands  
DY5 1TX,  
United Kingdom

**Bimecom S.A.**  
ul. Sowia 13C  
62-080 Tarnowo Podgórne  
Polska

Numer KRS: 0000311478 – Emitent został wpisany do Krajowego Rejestru Sądowego postanowieniem Sądu Rejonowego Poznań Nowe Miasto i Wilda w Poznaniu, VIII Wydział Gospodarczy Krajowego Rejestru Sądowego w dniu 8 sierpnia 2008 r.

Numer REGON: 634231705

Numer NIP: 787-19-22-976

Podstawowy przedmiot działalności **Emitenta**:

- obróbka metali i nakładanie powłok na metale (PKD 25.61.Z);
- produkcja złączy i śrub (PKD 25.94.Z);
- sprzedaż hurtowa wyrobów metalowych oraz sprzętu i dodatkowego wyposażenia hydraulicznego i grzejnego (PKD 46.74.Z);
- kucie, prasowanie, wyłaczanie i walcowanie metali; metalurgia proszków (PKD 25.50.Z);
- obróbka mechaniczna elementów metalowych (PKD 25.62.Z);
- produkcja wyrobów dla budownictwa z tworzyw sztucznych (PKD 22.23.Z);





- sprzedaż hurtowa drewna, materiałów budowlanych i wyposażenia sanitarnego (PKD 46.73.Z).

Podstawowy przedmiot działalności **Aztec (U.K.) Limited:**

- sprzedaż hurtowa wyrobów metalowych oraz sprzętu i dodatkowego wyposażenia hydraulicznego i grzejnego;
- obróbka mechaniczna elementów metalowych;
- produkcja wyrobów z drutu, łańcuchów i sprężyn;
- produkcja złączy i śrub;
- sprzedaż detaliczna drobnych wyrobów metalowych, farb i szkła.

Podstawowy przedmiot działalności **Bimecom S.A.:**

- produkcja wyrobów dla budownictwa z tworzyw sztucznych (PKD 22.23.Z),
- wytwarzanie i przetwarzanie produktów rafinacji ropy naftowej (PKD 19.20.Z),
- produkcja pozostałych maszyn ogólnego przeznaczenia, gdzie indziej niesklasyfikowana (PKD 28.29.Z).

Skład osobowy Zarządu oraz Rady Nadzorczej Emitenta na dzień 30.06.2022 r.:

**Zarząd:**

1. Marek Ciulis – Prezes Zarządu
2. Rafał Cędrowski – Wiceprezes Zarządu,  
Dyrektor Finansowy

**Rada Nadzorcza:**

1. Matthew De Graan – Przewodniczący
2. Aneta Grząbka – Sekretarz
3. Henry De Graan
4. Maciej Gramala
5. Tomasz Nieborak
6. Sharon McKenzie

Powyższe dane nie uległy zmianie do dnia publikacji raportu.





Informacje dotyczące liczby osób zatrudnionych w przeliczeniu na pełne etaty:

Według stanu na dzień 30.06.2022 r. Emitent zatrudniał łącznie 66,75 osoby w przeliczeniu na pełne etaty.

Według stanu na dzień 30.06.2022 r. Grupa Kapitałowa Emitenta zatrudniała łącznie 74,75 osoby w przeliczeniu na pełne etaty.

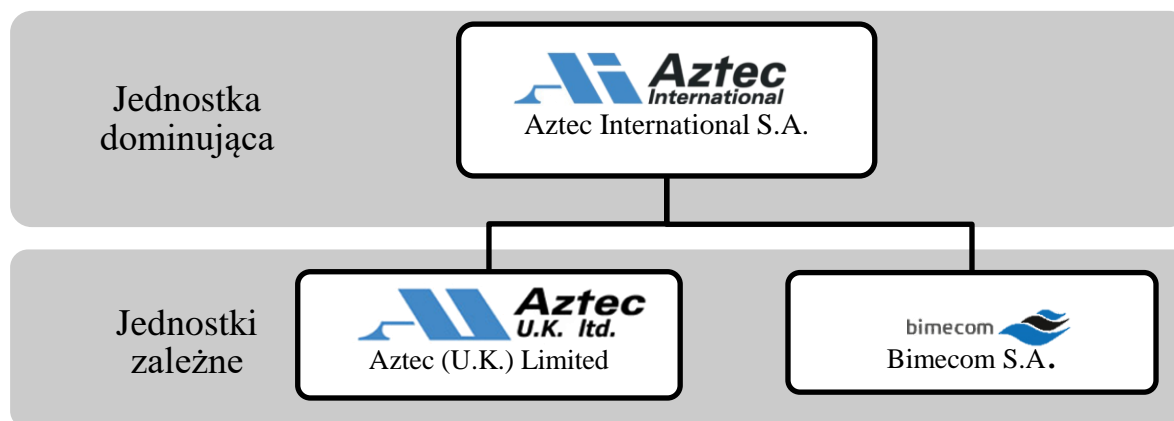
Na dzień publikacji raportu, tj. 11.08.2022 r., Emitent zatrudniał łącznie 65,75 osoby w przeliczeniu na pełne etaty. Grupa Kapitałowa Emitenta zatrudniała łącznie 73,75 osoby w przeliczeniu na pełne etaty.

## 2. INFORMACJA O STRUKTURZE AKCJONARIATU EMITENTA, ZE WSKAZANIEM AKCJONARIUSZY POSIADAJĄCYCH, NA DZIEŃ SPORZĄDZENIA RAPORTU, CO NAJMNIEJ 5% GŁOSÓW NA WALNYM ZGROMADZENIU

Akcjonariusz	Procentowy udział w ogólnej liczbie akcji	Procentowy udział w ogólnej liczbie głosów na WZ
Matthew De Graan	32,74%	32,74%
Henry De Graan	31,91%	31,91%
Hamade LLC	8,54%	8,54%
Pozostali akcjonariusze	26,81%	26,81%

## 3. OPIS ORGANIZACJI GRUPY KAPITAŁOWEJ ZE WSKAZANIEM JEDNOSTEK PODLEGAJĄCYCH KONSOLIDACJI

Skład Grupy Kapitałowej Aztec International na dzień 30.06.2022 r.:



Aztec International S.A. posiada 100% udziałów w spółce Aztec (U.K.) Ltd. oraz 100% akcji i ogólnej liczby głosów w spółce Bimecom S.A.

Struktura Grupy pozostała bez zmian do dnia publikacji niniejszego raportu.





#### **4. INFORMACJE O ZASADACH PRZYJĘTYCH PRZY SPORZĄDZANIU RAPORTU, W TYM INFORMACJE O ZMIANACH STOSOWANYCH ZASAD (POLITYKI) RACHUNKOWOŚCI**

Raport kwartalny został sporządzony zgodnie z postanowieniami:

- Załącznika nr 3 do Regulaminu Alternatywnego Systemu Obrotu "Informacje bieżące i okresowe przekazywane w alternatywnym systemie obrotu na rynku NewConnect";
- Ustawy o rachunkowości z dnia 29 września 1994 roku (tekst jednolity Dz. U. poz. 217 z 2021 roku, z późniejszymi zmianami) oraz załącznika nr 1 do tej ustawy „Zakres informacji wykazywanych w sprawozdaniu finansowym, o którym mowa w art. 45 ustawy, dla innych jednostek niż banki, zakłady ubezpieczeń i zakłady reasekuracji”;
- Rozporządzenia Ministra Finansów z dnia 25 września 2009 roku w sprawie szczegółowych zasad sporządzania przez jednostki inne niż banki, zakłady ubezpieczeń i zakłady reasekuracji skonsolidowanych sprawozdań finansowych grup kapitałowych (tekst jednolity Dz. U. poz. 676 z 2017 roku).

Dane przedstawione w niniejszym raporcie kwartalnym nie podlegały badaniu ani przeglądowi przez podmiot uprawniony do badania sprawozdań finansowych.

Emitent stosuje polskie zasady rachunkowości. Emitent nie zmieniał stosowanych zasad (polityki) rachunkowości w stosunku do zasad obowiązujących w latach poprzednich.





## 5. KWARTALNE SKRÓCONE SKONSOLIDOWANE SPRAWOZDANIE FINANSOWE

### SKONSOLIDOWANY BILANS (w zł)

Wyszczególnienie	30.06.2022	30.06.2021	31.12.2021
<b>A. AKTYWA TRWAŁE</b>	<b>10 114 263,95</b>	<b>10 137 435,34</b>	<b>10 549 718,25</b>
I. Wartości niematerialne i prawne	26 718,34	71 203,33	44 548,33
1. Koszty zakończonych prac rozwojowych	0,00	0,00	0,00
2. Wartość firmy	0,00	0,00	0,00
3. Inne wartości niematerialne i prawne	26 718,34	62 378,33	44 548,33
4. Zaliczki na wartości niematerialne i prawne	0,00	8 825,00	0,00
II. Wartość firmy jednostek podporządkowanych	0,00	0,00	0,00
1. Wartość firmy - jednostki zależne	0,00	0,00	0,00
2. Wartość firmy - jednostki współzależne	0,00	0,00	0,00
III. Rzeczowe aktywa trwałe	9 800 422,81	9 877 554,52	10 206 048,96
1. Środki trwałe	9 747 371,91	9 848 732,78	10 006 341,88
2. Środki trwałe w budowie	36 350,90	28 821,74	199 707,08
3. Zaliczki na środki trwałe w budowie	16 700,00	0,00	0,00
IV. Należności długoterminowe	0,00	0,00	0,00
1. Od jednostek powiązanych	0,00	0,00	0,00
2. Od pozostałych jednostek, w których jednostka posiada zaangażowanie w kapitale	0,00	0,00	0,00
3. Od pozostałych jednostek	0,00	0,00	0,00
V. Inwestycje długoterminowe	0,00	0,00	0,00
1. Nieruchomości	0,00	0,00	0,00
2. Wartości niematerialne i prawne	0,00	0,00	0,00
3. Długoterminowe aktywa finansowe	0,00	0,00	0,00
4. Inne inwestycje długoterminowe	0,00	0,00	0,00
VI. Długoterminowe rozliczenia międzyokresowe	287 122,80	188 677,49	299 120,96
1. Aktywa z tytułu odroczonego podatku dochodowego	175 804,00	179 641,00	188 159,00
2. Inne rozliczenia międzyokresowe	111 318,80	9 036,49	110 961,96
<b>B. AKTYWA OBROTOWE</b>	<b>24 894 578,08</b>	<b>19 881 256,48</b>	<b>18 083 186,71</b>
I. Zapasy	16 619 111,85	10 690 597,06	8 455 544,89
1. Materiały	10 638 921,95	4 907 714,23	4 554 994,36
2. Półprodukty i produkty w toku	1 498 126,35	870 680,29	498 248,77
3. Produkty gotowe	642 161,06	625 913,15	554 996,91
4. Towary	3 805 063,08	2 436 242,97	2 337 877,11
5. Zaliczki na dostawy i usługi	34 839,41	1 850 046,42	509 427,74
II. Należności krótkoterminowe	5 535 271,01	5 004 660,23	5 213 330,01
1. Należności od jednostek powiązanych	0,00	0,00	0,00
2. Należności od pozostałych jednostek, w których jednostka posiada zaangażowanie w kapitale	0,00	0,00	0,00
3. Należności od pozostałych jednostek	5 535 271,01	5 004 660,23	5 213 330,01
III. Inwestycje krótkoterminowe	2 589 117,37	4 077 643,00	4 287 698,82
1. Krótkoterminowe aktywa finansowe	2 589 117,37	4 077 643,00	4 287 698,82





2. Inne inwestycje krótkoterminowe	0,00	0,00	0,00
IV. Krótkoterminowe rozliczenia międzyokresowe	151 077,85	108 356,19	126 612,99
<b>C. NALEŻNE WPLATY NA KAPITAŁ PODSTAWOWY</b>	<b>0,00</b>	<b>0,00</b>	<b>0,00</b>
<b>D. UDZIAŁY (AKCJE) WŁASNE</b>	<b>0,00</b>	<b>0,00</b>	<b>0,00</b>
<b>AKTYWA RAZEM</b>	<b>35 008 842,03</b>	<b>30 018 691,82</b>	<b>28 632 904,96</b>

Wyszczególnienie	30.06.2022	30.06.2021	31.12.2021
<b>A. KAPITAŁ (FUNDUSZ) WŁASNY</b>	<b>19 224 873,54</b>	<b>16 971 744,68</b>	<b>19 314 632,34</b>
I. Kapitał (fundusz) podstawowy	3 414 667,00	3 414 667,00	3 414 667,00
II. Kapitał (fundusz) zapasowy	14 462 882,85	11 359 219,77	11 359 219,77
III. Kapitał (fundusz) z aktualizacji wyceny	0,00	0,00	0,00
IV. Pozostałe kapitały (fundusze) rezerwowe	0,00	0,00	0,00
V. Różnice kursowe z przeliczenia	-907 277,94	326 821,66	466 521,23
VI. Zysk (strata) z lat ubiegłych	1 346 226,09	721 541,24	721 541,24
VII. Zysk (strata) netto	908 375,54	1 149 495,01	3 352 683,10
VIII. Odpisy z zysku netto w ciągu roku obrotowego (wielkość ujemna)	0,00	0,00	0,00
<b>B. KAPITAŁY MNIEJSZOŚCI</b>	<b>0,00</b>	<b>0,00</b>	<b>0,00</b>
<b>C. UJEMNA WARTOŚĆ JEDNOSTEK PODPORZĄDKOWANYCH</b>	<b>0,00</b>	<b>0,00</b>	<b>0,00</b>
I. Ujemna wartość – jednostki zależne	0,00	0,00	0,00
II. Ujemna wartość – jednostki współzależne	0,00	0,00	0,00
<b>D. ZOBOWIĄZANIA I REZERWY NA ZOBOWIĄZANIA</b>	<b>15 783 968,49</b>	<b>13 046 947,14</b>	<b>9 318 272,62</b>
I. Rezerwy na zobowiązania	108 670,77	121 546,37	409 957,41
1. Rezerwa z tytułu odroczonego podatku dochodowego	29 903,01	13 483,00	17 315,00
2. Rezerwa na świadczenia emerytalne i podobne	78 767,76	108 063,37	78 767,76
3. Pozostałe rezerwy	0,00	0,00	313 874,65
II. Zobowiązania długoterminowe	3 145 965,70	3 815 228,50	3 488 851,15
1. Wobec jednostek powiązanych	0,00	0,00	0,00
2. Wobec pozostałych jednostek, w których jednostka posiada zaangażowanie w kapitale	0,00	0,00	0,00
3. Wobec pozostałych jednostek	3 145 965,70	3 815 228,50	3 488 851,15
III. Zobowiązania krótkoterminowe	12 480 619,27	9 064 604,62	5 395 485,56
1. Zobowiązania wobec jednostek powiązanych	0,00	0,00	0,00
2. Zobowiązania wobec pozostałych jednostek, w których jednostka posiada zaangażowanie w kapitale	0,00	0,00	0,00
3. Zobowiązania wobec pozostałych jednostek	12 480 619,27	9 064 604,62	5 395 485,56
4. Fundusze specjalne	0,00	0,00	0,00
IV. Rozliczenia międzyokresowe	48 712,75	45 567,65	23 978,50
1. Ujemna wartość firmy	0,00	0,00	0,00
2. Inne rozliczenia międzyokresowe	48 712,75	45 567,65	23 978,50
<b>PASYWA RAZEM</b>	<b>35 008 842,03</b>	<b>30 018 691,82</b>	<b>28 632 904,96</b>






**SKONSOLIDOWANY RACHUNEK ZYSKÓW I STRAT (w zł)**

Wyszczególnienie	01.01.2022– 30.06.2022	01.01.2021– 30.06.2021	01.04.2022– 30.06.2022	01.04.2021– 30.06.2021
<b>A. PRZYCHODY NETTO ZE SPRZEDAŻY I ZRÓWNANE Z NIMI, w tym:</b>	<b>20 338 305,78</b>	<b>19 097 723,95</b>	<b>10 127 087,19</b>	<b>9 927 607,66</b>
I. Przychody netto ze sprzedaży produktów	13 759 282,23	12 572 330,85	7 561 825,15	6 704 756,09
II. Zmiana stanu produktów	1 426 418,33	238 657,97	802 749,20	-13 867,33
III. Koszt wytworzenia produktów na własne potrzeby jednostki	19 504,70	-85 289,58	-18 264,13	-83 831,72
IV. Przychody netto ze sprzedaży towarów i materiałów	5 133 100,52	6 372 024,71	1 780 776,97	3 320 550,62
<b>B. KOSZTY DZIAŁALNOŚCI OPERACYJNEJ</b>	<b>18 531 451,84</b>	<b>17 511 844,72</b>	<b>9 700 330,23</b>	<b>8 931 600,78</b>
I. Amortyzacja	445 777,72	376 286,48	221 823,70	197 184,95
II. Zużycie materiałów i energii	8 690 283,49	7 069 003,84	4 959 420,82	3 620 610,82
III. Usługi obce	2 141 721,17	1 941 580,14	1 207 599,25	920 024,10
IV. Podatki i opłaty	142 407,57	135 331,57	30 410,00	26 739,00
V. Wynagrodzenia	3 586 620,41	2 831 531,60	2 018 402,85	1 438 528,48
VI. Ubezpieczenia społeczne i inne świadczenia	573 965,90	587 173,07	294 673,64	286 617,38
VII. Pozostałe koszty rodzajowe	96 983,52	337 030,99	44 995,43	291 865,11
VIII. Wartość sprzedanych towarów i materiałów	2 853 692,06	4 233 907,03	923 004,54	2 150 030,94
<b>C. ZYSK (STRATA) ZE SPRZEDAŻY (A–B)</b>	<b>1 806 853,94</b>	<b>1 585 879,23</b>	<b>426 756,96</b>	<b>996 006,88</b>
<b>D. POZOSTAŁE PRZYCHODY OPERACYJNE</b>	<b>261 266,33</b>	<b>201 743,21</b>	<b>130 367,80</b>	<b>58 359,53</b>
I. Zysk z tytułu rozchodu niefinansowych aktywów trwałych	0,00	0,00	0,00	0,00
II. Dotacje	0,00	0,00	0,00	0,00
III. Aktualizacja wartości aktywów niefinansowych	53 460,29	90 914,51	21 733,30	16 839,42
IV. Inne przychody operacyjne	207 806,04	110 828,70	108 634,50	41 520,11
<b>E. POZOSTAŁE KOSZTY OPERACYJNE</b>	<b>259 925,38</b>	<b>180 622,01</b>	<b>119 667,37</b>	<b>80 805,09</b>
I. Strata z tytułu rozchodu niefinansowych aktywów trwałych	36 168,71	0,00	36 168,71	0,00
II. Aktualizacja wartości aktywów niefinansowych	131 658,25	90 924,52	57 591,07	48 895,87
III. Inne koszty operacyjne	92 098,42	89 697,49	25 907,59	31 909,22
<b>F. ZYSK (STRATA) Z DZIAŁALNOŚCI OPERACYJNEJ (C+D–E)</b>	<b>1 808 194,89</b>	<b>1 607 000,43</b>	<b>437 457,39</b>	<b>973 561,32</b>
<b>G. PRZYCHODY FINANSOWE</b>	<b>18 854,27</b>	<b>3 777,94</b>	<b>18 766,89</b>	<b>1 505,84</b>
I. Dywidendy i udziały w zyskach	0,00	0,00	0,00	0,00
II. Odsetki	289,24	187,37	184,74	116,82
III. Zysk z tytułu rozchodu aktywów finansowych	18 580,00	0,00	18 580,00	0,00
IV. Aktualizacja wartości aktywów finansowych	0,00	0,00	0,00	0,00
V. Inne	-14,97	3 590,57	2,15	1 389,02
<b>H. KOSZTY FINANSOWE</b>	<b>408 073,19</b>	<b>107 546,36</b>	<b>233 933,73</b>	<b>35 148,07</b>
I. Odsetki	148 779,36	52 618,25	93 543,06	26 337,64
II. Strata z tytułu rozchodu aktywów finansowych	0,00	0,00	0,00	0,00
III. Aktualizacja wartości aktywów finansowych	0,00	0,00	0,00	0,00
IV. Inne	259 293,83	54 928,11	140 390,67	8 810,43





<b>I. ZYSK (STRATA) NA SPRZEDAŻY CAŁOŚCI LUB CZĘŚCI UDZIAŁÓW JEDNOSTEK PODPORZĄDKOWANYCH</b>	<b>0,00</b>	<b>0,00</b>	<b>0,00</b>	<b>0,00</b>
<b>J. ZYSK (STRATA) Z DZIAŁALNOŚCI GOSPODARCZEJ (F+G-H+/-I)</b>	<b>1 418 975,97</b>	<b>1 503 232,01</b>	<b>222 290,55</b>	<b>939 919,09</b>
<b>K. ODPIS WARTOŚCI FIRMY</b>	<b>0,00</b>	<b>0,00</b>	<b>0,00</b>	<b>0,00</b>
I. Odpis wartości firmy – jednostki zależne	0,00	0,00	0,00	0,00
II. Odpis wartości firmy – jednostki współzależne	0,00	0,00	0,00	0,00
<b>L. ODPIS UJEMNEJ WARTOŚCI FIRMY</b>	<b>0,00</b>	<b>0,00</b>	<b>0,00</b>	<b>0,00</b>
I. Odpis ujemnej wartości firmy – jednostki zależne	0,00	0,00	0,00	0,00
II. Odpis ujemnej wartości firmy – jednostki współzależne	0,00	0,00	0,00	0,00
<b>M. ZYSK (STRATA) Z UDZIAŁÓW W JEDNOSTKACH PODPORZĄDKOWANYCH WYCENIANYCH METODĄ PRAW WŁASNOŚCI</b>	<b>0,00</b>	<b>0,00</b>	<b>0,00</b>	<b>0,00</b>
<b>N. ZYSK (STRATA) BRUTTO (J-K+L+/-M)</b>	<b>1 418 975,97</b>	<b>1 503 232,01</b>	<b>222 290,55</b>	<b>939 919,09</b>
<b>O. PODATEK DOCHODOWY</b>	<b>510 600,43</b>	<b>353 737,00</b>	<b>284 313,25</b>	<b>221 118,00</b>
<b>P. POZOSTAŁE OBOWIĄZKOWE ZMNIEJSZENIA ZYSKU (ZWIĘKSZENIA STRATY)</b>	<b>0,00</b>	<b>0,00</b>	<b>0,00</b>	<b>0,00</b>
<b>R. ZYSKI (STRATY) MNIEJSZOŚCI</b>	<b>0,00</b>	<b>0,00</b>	<b>0,00</b>	<b>0,00</b>
<b>S. ZYSK (STRATA) NETTO (N-O-P+/-R)</b>	<b>908 375,54</b>	<b>1 149 495,01</b>	<b>-62 022,70</b>	<b>718 801,09</b>

### SKONSOLIDOWANE ZESTAWIENIE ZMIAN W KAPITALE (FUNDUSZU) WŁASNYM (w zł)

Wyszczególnienie	01.01.2022– 30.06.2022	01.01.2021– 30.06.2021	01.04.2022– 30.06.2022	01.04.2021– 30.06.2021
I. Kapitał (fundusz) własny na początek okresu (BO)	19 314 632,34	16 263 791,02	20 281 782,44	16 881 974,51
I.a. Kapitał (fundusz) własny na początek okresu (BO), po korektach	19 314 632,34	16 263 791,02	20 281 782,44	16 881 974,51
1. Kapitał (fundusz) podstawowy na początek okresu	3 414 667,00	3 414 667,00	3 414 667,00	3 414 667,00
1.1. Zmiany kapitału (funduszu) podstawowego	0,00	0,00	0,00	0,00
1.2. Kapitał (fundusz) podstawowy na koniec okresu	3 414 667,00	3 414 667,00	3 414 667,00	3 414 667,00
2. (uchylony)	0,00	0,00	0,00	0,00
3. (uchylony)	0,00	0,00	0,00	0,00
4. Kapitał (fundusz) zapasowy na początek okresu	11 359 219,77	10 616 636,41	11 359 219,77	10 616 636,41
4.1. Zmiany kapitału (funduszu) zapasowego	3 103 663,08	742 583,36	3 103 663,08	742 583,36
4.2. Stan kapitału (funduszu) zapasowego na koniec okresu	14 462 882,85	11 359 219,77	14 462 882,85	11 359 219,77
5. Kapitał z aktualizacji wyceny na początek okresu	0,00	0,00	0,00	0,00
5.1. Zmiany kapitału (funduszu) z aktualizacji wyceny	0,00	0,00	0,00	0,00





5.2. Kapitał (fundusz) z aktualizacji wyceny na koniec okresu	0,00	0,00	0,00	0,00
6. Pozostałe kapitały (fundusze) rezerwowe na początek okresu	0,00	0,00	0,00	0,00
6.1. Zmiany pozostałych kapitałów (funduszy) rezerwowych	0,00	0,00	0,00	0,00
6.2. Pozostałe kapitały (fundusze) rezerwowe na koniec okresu	0,00	0,00	0,00	0,00
7. Różnice kursowe z przeliczenia	-907 277,94	326 821,66	-1 352 792,81	-116 830,87
8. Zysk (strata) z lat ubiegłych na początek okresu	0,00	0,00	4 091 982,56	1 976 324,65
8.1. Zysk z lat ubiegłych na początek okresu	485 924,15	452 732,64	4 134 327,99	2 007 676,71
8.2. Zysk z lat ubiegłych na początek okresu, po korektach	485 924,15	452 732,64	4 134 327,99	2 007 676,71
8.3. Zysk z lat ubiegłych na koniec okresu	1 388 571,52	721 541,24	1 388 571,52	721 541,24
8.4. Strata z lat ubiegłych na początek okresu	0,00	0,00	-42 345,43	-31 352,06
8.5. Strata z lat ubiegłych na początek okresu, po korektach	0,00	0,00	-42 345,43	-31 352,06
8.6. Strata z lat ubiegłych na koniec okresu	-42 345,43	0,00	-42 345,43	0,00
8.7. Zysk (strata) z lat ubiegłych na koniec okresu	1 346 226,09	721 541,24	1 346 226,09	721 541,24
9. Wynik netto	908 375,54	1 149 495,01	-62 022,70	718 801,09
II. Kapitał (fundusz) własny na koniec okresu (BZ)	19 224 873,54	16 971 744,68	19 224 873,54	16 971 744,68
III. Kapitał (fundusz) własny po uwzględnieniu proponowanego podziału zysku (pokrycia straty)	19 224 873,54	16 971 744,68	19 224 873,54	16 971 744,68

## SKONSOLIDOWANY RACHUNEK PRZEPLYWÓW PIENIĘŻNYCH (w zł)

Wyszczególnienie	01.01.2022– 30.06.2022	01.01.2021– 30.06.2021	01.04.2022– 30.06.2022	01.04.2021– 30.06.2021
<b>A. PRZEPLYWY ŚRODKÓW PIENIĘŻNYCH Z DZIAŁALNOŚCI OPERACYJNEJ</b>				
I. Zysk (strata) netto	908 375,54	1 149 495,01	-62 022,70	718 801,09
II. Korekty razem	-6 055 232,52	-1 283 271,66	-3 936 707,37	-114 084,32
1. Zyski (straty) mniejszości	0,00	0,00	0,00	0,00
2. Zysk (strata) z udziałów (akcji) w jednostkach wycenianych metodą praw własności	0,00	0,00	0,00	0,00
3. Amortyzacja	445 777,72	376 286,48	221 823,70	197 184,95
4. Odpisy wartości firmy	0,00	0,00	0,00	0,00
5. Odpisy ujemnej wartości firmy	0,00	0,00	0,00	0,00
6. Zyski (straty) z różnic kursowych	2 484,52	0,00	-13 209,98	23 563,50
7. Odsetki i udziały w zyskach (dywidendy)	148 273,42	52 518,04	93 075,12	26 242,43
8. Zysk / strata z działalności inwestycyjnej	-18 580,00	0,00	-18 580,00	0,00
9. Zmiana stanu rezerw	-301 286,64	-176 307,73	-281 063,47	-125 018,82
10. Zmiana stanu zapasów	-8 163 566,96	-1 999 573,18	-3 389 413,12	-1 118 792,33
11. Zmiana stanu należności	-306 788,22	-2 244 252,45	464 010,59	558 836,42
12. Zmiana stanu zobowiązań krótkoterminowych, z wyjątkiem pożyczek i kredytów	2 126 186,09	2 589 622,42	-1 069 179,13	374 177,76
13. Zmiana stanu rozliczeń międzyokresowych	12 267,55	47 766,06	55 828,92	62 895,51





14. Inne korekty z działalności operacyjnej	0,00	70 668,70	0,00	-113 173,74
III. Przepływy pieniężne netto z działalności operacyjnej (I±II)	-5 146 856,98	-133 776,65	-3 998 730,07	604 716,77
<b>B. PRZEPLÝWY ŚRODKÓW PIENIĘŻNYCH Z DZIAŁALNOŚCI INWESTYCYJNEJ</b>				
I. Wpływy	18 640,16	152 811,49	18 610,16	90,63
1. Zbycie wartości niematerialnych i prawnych oraz rzeczowych aktywów trwałych	0,00	0,00	0,00	0,00
2. Zbycie inwestycji w nieruchomości oraz wartości niematerialne i prawne	0,00	152 720,86	0,00	0,00
3. Z aktywów finansowych	18 640,16	90,63	18 610,16	90,63
4. Inne wpływy inwestycyjne	0,00	0,00	0,00	0,00
II. Wydatki	179 226,50	582 511,72	142 027,47	330 519,28
1. Nabycie wartości niematerialnych i prawnych oraz rzeczowych aktywów trwałych	162 526,50	582 511,72	125 327,47	330 519,28
2. Inwestycje w nieruchomości oraz wartości niematerialne i prawne	0,00	0,00	0,00	0,00
3. Na aktywa finansowe	0,00	0,00	0,00	0,00
4. Dywidendy i inne udziały w zyskach wypłacone udziałowcom (akcjonariuszom) mniejszościowym	0,00	0,00	0,00	0,00
5. Inne wydatki inwestycyjne	16 700,00	0,00	16 700,00	0,00
III. Przepływy pieniężne netto z działalności inwestycyjnej (I–II)	-160 586,34	-429 700,23	-123 417,31	-330 428,65
<b>C. PRZEPLÝWY ŚRODKÓW PIENIĘŻNYCH Z DZIAŁALNOŚCI FINANSOWEJ</b>				
I. Wpływy	5 117 646,55	362 733,65	1 030 436,64	362 733,65
1. Wpływy netto z wydania udziałów (emisji akcji) i innych instrumentów kapitałowych oraz dopłat do kapitału	0,00	0,00	0,00	0,00
2. Kredyty i pożyczki	5 117 646,55	362 733,65	1 030 436,64	362 733,65
3. Emisja dłużnych papierów wartościowych	0,00	0,00	0,00	0,00
4. Inne wpływy finansowe	0,00	0,00	0,00	0,00
II. Wydatki	1 506 300,16	1 469 902,58	1 276 180,49	949 986,61
1. Nabycie udziałów (akcji) własnych	0,00	0,00	0,00	0,00
2. Dywidendy i inne wypłaty na rzecz właścicieli	580 493,39	512 200,05	580 493,39	512 200,05
3. Inne niż wypłaty na rzecz właścicieli wydatki z tytułu podziału zysku	0,00	0,00	0,00	0,00
4. Spłaty kredytów i pożyczek	760 980,99	905 083,86	594 409,95	411 448,50
5. Wykup dłużnych papierów wartościowych	0,00	0,00	0,00	0,00
6. Z tytułu innych zobowiązań finansowych	0,00	0,00	0,00	0,00
7. Płatności zobowiązań z tytułu umów leasingu finansowego	16 447,20	0,00	8 134,87	0,00
8. Odsetki	148 378,58	52 618,67	93 142,28	26 338,06
9. Inne wydatki finansowe	0,00	0,00	0,00	0,00
III. Przepływy pieniężne netto z działalności finansowej (I–II)	3 611 346,39	-1 107 168,93	-245 743,85	-587 252,96
<b>D. PRZEPLÝWY PIENIĘŻNE NETTO RAZEM (A.III±B.III±C.III)</b>	<b>-1 696 096,93</b>	<b>-1 670 645,81</b>	<b>-4 367 891,23</b>	<b>-312 964,84</b>
<b>E. BILANSOWA ZMIANA STANU ŚRODKÓW PIENIĘŻNYCH</b>	<b>-1 698 581,45</b>	<b>-1 670 645,81</b>	<b>-4 354 681,25</b>	<b>-312 964,84</b>
<b>F. ŚRODKI PIENIĘŻNE NA POCZĄTEK OKRESU</b>	<b>4 287 698,82</b>	<b>5 748 288,81</b>	<b>6 959 493,12</b>	<b>4 390 607,84</b>
<b>G. ŚRODKI PIENIĘŻNE NA KONIEC OKRESU (F±D)</b>	<b>2 591 601,89</b>	<b>4 077 643,00</b>	<b>2 591 601,89</b>	<b>4 077 643,00</b>





## 6. KWARTALNE SKRÓCONE JEDNOSTKOWE SPRAWOZDANIE FINANSOWE

### JEDNOSTKOWY BILANS (w zł)

Wyszczególnienie	30.06.2022	30.06.2021	31.12.2021
<b>A. AKTYWA TRWAŁE</b>	<b>11 877 855,25</b>	<b>11 914 970,30</b>	<b>12 248 415,79</b>
I. Wartości niematerialne i prawne	26 718,34	71 203,33	44 548,33
1. Koszty zakończonych prac rozwojowych	0,00	0,00	0,00
2. Wartość firmy	0,00	0,00	0,00
3. Inne wartości niematerialne i prawne	26 718,34	62 378,33	44 548,33
4. Zaliczki na wartości niematerialne i prawne	0,00	8 825,00	0,00
II. Rzeczowe aktywa trwałe	9 753 524,11	9 845 588,00	10 095 047,38
1. Środki trwałe	9 700 473,21	9 816 766,26	9 895 340,30
2. Środki trwałe w budowie	36 350,90	28 821,74	199 707,08
3. Zaliczki na środki trwałe w budowie	16 700,00	0,00	0,00
III. Należności długoterminowe	0,00	0,00	0,00
1. Od jednostek powiązanych	0,00	0,00	0,00
2. Od pozostałych jednostek, w których jednostka posiada zaangażowanie w kapitale	0,00	0,00	0,00
3. Od pozostałych jednostek	0,00	0,00	0,00
IV. Inwestycje długoterminowe	1 810 528,00	1 810 528,00	1 810 528,00
1. Nieruchomości	0,00	0,00	0,00
2. Wartości niematerialne i prawne	0,00	0,00	0,00
3. Długoterminowe aktywa finansowe	1 810 528,00	1 810 528,00	1 810 528,00
4. Inne inwestycje długoterminowe	0,00	0,00	0,00
V. Długoterminowe rozliczenia międzyokresowe	287 084,80	187 650,97	298 292,08
1. Aktywa z tytułu odroczonego podatku dochodowego	175 766,00	179 603,00	188 121,00
2. Inne rozliczenia międzyokresowe	111 318,80	8 047,97	110 171,08
<b>B. AKTYWA OBROTOWE</b>	<b>21 540 443,67</b>	<b>16 440 130,09</b>	<b>14 090 030,80</b>
I. Zapasy	14 782 828,22	9 733 680,42	7 213 139,75
1. Materiały	10 638 921,95	4 907 714,23	4 554 994,36
2. Półprodukty i produkty w toku	1 498 126,35	870 680,29	498 248,77
3. Produkty gotowe	642 161,06	625 913,15	554 996,91
4. Towary	1 968 779,45	1 479 326,33	1 096 596,97
5. Zaliczki na dostawy i usługi	34 839,41	1 850 046,42	508 302,74
II. Należności krótkoterminowe	4 558 891,92	3 902 803,77	4 104 250,54
1. Należności od jednostek powiązanych	26 560,41	16 451,97	123,00
2. Należności od pozostałych jednostek, w których jednostka posiada zaangażowanie w kapitale	0,00	0,00	0,00
3. Należności od pozostałych jednostek	4 532 331,51	3 886 351,80	4 104 127,54
III. Inwestycje krótkoterminowe	2 047 645,68	2 695 853,03	2 646 938,44
1. Krótkoterminowe aktywa finansowe	2 047 645,68	2 695 853,03	2 646 938,44
2. Inne inwestycje krótkoterminowe	0,00	0,00	0,00
IV. Krótkoterminowe rozliczenia międzyokresowe	151 077,85	107 792,87	125 702,07





<b>C. NALEŻNE WPLATY NA KAPITAŁ (FUNDUSZ) PODSTAWOWY</b>	<b>0,00</b>	<b>0,00</b>	<b>0,00</b>
<b>D. UDZIAŁY (AKCJE) WŁASNE</b>	<b>0,00</b>	<b>0,00</b>	<b>0,00</b>
<b>AKTYWA RAZEM</b>	<b>33 418 298,92</b>	<b>28 355 100,39</b>	<b>26 338 446,59</b>

<b>Wyszczególnienie</b>	<b>30.06.2022</b>	<b>30.06.2021</b>	<b>31.12.2021</b>
<b>A. KAPITAŁ (FUNDUSZ) WŁASNY</b>	<b>18 483 325,98</b>	<b>15 934 035,10</b>	<b>17 564 287,36</b>
I. Kapitał (fundusz) podstawowy	3 414 667,00	3 414 667,00	3 414 667,00
II. Kapitał (fundusz) zapasowy	13 569 126,97	11 403 863,89	11 403 863,89
III. Kapitał (fundusz) z aktualizacji wyceny	0,00	0,00	0,00
IV. Pozostałe kapitały (fundusze) rezerwowe	0,00	0,00	0,00
V. Zysk (strata) z lat ubiegłych	0,00	0,00	0,00
VI. Zysk (strata) netto	1 499 532,01	1 115 504,21	2 745 756,47
VII. Odpisy z zysku netto w ciągu roku obrotowego	0,00	0,00	0,00
<b>B. ZOBOWIĄZANIA I REZERWY NA ZOBOWIĄZANIA</b>	<b>14 934 972,94</b>	<b>12 421 065,29</b>	<b>8 774 159,23</b>
I. Rezerwy na zobowiązania	88 622,76	121 546,37	405 456,41
1. Rezerwa z tytułu odroczonego podatku dochodowego	9 855,00	13 483,00	17 314,00
2. Rezerwa na świadczenia emerytalne i podobne	78 767,76	108 063,37	78 767,76
3. Pozostałe rezerwy	0,00	0,00	309 374,65
II. Zobowiązania długoterminowe	3 145 965,70	3 815 228,50	3 488 851,15
1. Wobec jednostek powiązanych	0,00	0,00	0,00
2. Wobec pozostałych jednostek, w których jednostka posiada zaangażowanie w kapitale	0,00	0,00	0,00
3. Wobec pozostałych jednostek	3 145 965,70	3 815 228,50	3 488 851,15
III. Zobowiązania krótkoterminowe	11 651 671,73	8 438 722,77	4 855 873,17
1. Zobowiązania wobec jednostek powiązanych	0,00	509,89	723,78
2. Zobowiązania wobec pozostałych jednostek, w których jednostka posiada zaangażowanie w kapitale	0,00	0,00	0,00
3. Zobowiązania wobec pozostałych jednostek	11 651 671,73	8 438 212,88	4 855 149,39
4. Fundusze specjalne	0,00	0,00	0,00
IV. Rozliczenia międzyokresowe	48 712,75	45 567,65	23 978,50
1. Ujemna wartość firmy	0,00	0,00	0,00
2. Inne rozliczenia międzyokresowe	48 712,75	45 567,65	23 978,50
<b>PASYWA RAZEM</b>	<b>33 418 298,92</b>	<b>28 355 100,39</b>	<b>26 338 446,59</b>




**JEDNOSTKOWY RACHUNEK ZYSKÓW I STRAT (w zł)**

Wyszczególnienie	01.01.2022– 30.06.2022	01.01.2021– 30.06.2021	01.04.2022– 30.06.2022	01.04.2021– 30.06.2021
<b>A. PRZYCHODY NETTO ZE SPRZEDAŻY I ZRÓWNANE Z NIMI, w tym:</b>	<b>18 129 967,25</b>	<b>16 789 127,27</b>	<b>9 096 915,59</b>	<b>8 724 949,12</b>
– od jednostek powiązanych	161 395,23	45 469,90	41 748,01	36 858,62
I. Przychody netto ze sprzedaży produktów	13 185 879,61	12 093 701,60	7 263 426,86	6 455 394,22
II. Zmiana stanu produktów	1 423 620,13	235 430,20	804 210,70	-13 095,10
III. Koszt wytworzenia produktów na własne potrzeby jednostki	19 504,70	-85 289,58	-18 264,13	-83 831,72
IV. Przychody netto ze sprzedaży towarów i materiałów	3 500 962,81	4 545 285,05	1 047 542,16	2 366 481,72
<b>B. KOSZTY DZIAŁALNOŚCI OPERACYJNEJ</b>	<b>16 865 519,04</b>	<b>15 239 752,39</b>	<b>8 863 685,45</b>	<b>7 678 503,55</b>
I. Amortyzacja	431 677,16	369 884,62	216 581,15	189 592,15
II. Zużycie materiałów i energii	8 622 003,27	7 016 200,60	4 921 283,98	3 596 002,96
III. Usługi obce	1 891 315,64	1 558 623,02	1 049 908,23	731 909,03
IV. Podatki i opłaty, w tym:	142 407,57	135 314,57	30 410,00	26 722,00
– podatek akcyzowy	0,00	0,00	0,00	0,00
V. Wynagrodzenia	3 326 636,74	2 595 631,47	1 887 044,64	1 355 714,92
VI. Ubezpieczenia społeczne i inne świadczenia, w tym:	560 360,29	515 686,52	290 388,31	238 810,43
– emerytalne	203 505,11	173 185,72	103 084,98	84 742,84
VII. Pozostałe koszty rodzajowe	70 374,95	23 967,27	36 368,68	-524,84
VIII. Wartość sprzedanych towarów i materiałów	1 820 743,42	3 024 444,32	431 700,46	1 540 276,90
<b>C. ZYSK (STRATA) ZE SPRZEDAŻY (A–B)</b>	<b>1 264 448,21</b>	<b>1 549 374,88</b>	<b>233 230,14</b>	<b>1 046 445,57</b>
<b>D. POZOSTAŁE PRZYCHODY OPERACYJNE</b>	<b>261 766,33</b>	<b>202 342,76</b>	<b>130 567,80</b>	<b>58 659,53</b>
I. Zysk z tytułu rozchodu niefinansowych aktywów trwałych	0,00	0,00	0,00	0,00
II. Dotacje	0,00	0,00	0,00	0,00
III. Aktualizacja wartości aktywów niefinansowych	53 460,29	90 914,51	21 733,30	16 839,42
IV. Inne przychody operacyjne	208 306,04	111 428,25	108 834,50	41 820,11
<b>E. POZOSTAŁE KOSZTY OPERACYJNE</b>	<b>223 756,30</b>	<b>180 621,89</b>	<b>83 498,29</b>	<b>80 804,97</b>
I. Strata z tytułu rozchodu niefinansowych aktywów trwałych	0,00	0,00	0,00	0,00
II. Aktualizacja wartości aktywów niefinansowych	131 658,25	90 924,52	57 591,07	48 895,87
III. Inne koszty operacyjne	92 098,05	89 697,37	25 907,22	31 909,10
<b>F. ZYSK (STRATA) Z DZIAŁALNOŚCI OPERACYJNEJ (C+D–E)</b>	<b>1 302 458,24</b>	<b>1 571 095,75</b>	<b>280 299,65</b>	<b>1 024 300,13</b>
<b>G. PRZYCHODY FINANSOWE</b>	<b>957 044,41</b>	<b>140,11</b>	<b>956 982,15</b>	<b>93,20</b>
I. Dywidendy i udziały w zyskach, w tym:	938 400,00	0,00	938 400,00	0,00
a) od jednostek powiązanych, w tym:	938 400,00	0,00	938 400,00	0,00
– w których jednostka posiada zaangażowanie w kapitale	0,00	0,00	0,00	0,00
b) od jednostek pozostałych, w tym:	0,00	0,00	0,00	0,00
– w których jednostka posiada zaangażowanie w kapitale	0,00	0,00	0,00	0,00
II. Odsetki, w tym:	60,16	134,88	0,00	90,63
– od jednostek powiązanych	0,00	0,00	0,00	0,00





III. Zysk z tytułu rozchodu aktywów finansowych, w tym:	18 580,00	0,00	18 580,00	0,00
– w jednostkach powiązanych	0,00	0,00	0,00	0,00
IV. Aktualizacja wartości aktywów finansowych	0,00	0,00	0,00	0,00
V. Inne	4,25	5,23	2,15	2,57
<b>H. KOSZTY FINANSOWE</b>	<b>329 180,64</b>	<b>107 523,65</b>	<b>155 059,97</b>	<b>35 148,07</b>
I. Odsetki, w tym:	148 779,36	52 618,25	93 543,06	26 337,64
– dla jednostek powiązanych	0,00	0,00	0,00	0,00
II. Strata z tytułu rozchodu aktywów finansowych, w tym:	0,00	0,00	0,00	0,00
– w jednostkach powiązanych	0,00	0,00	0,00	0,00
III. Aktualizacja wartości aktywów finansowych	0,00	0,00	0,00	0,00
IV. Inne	180 401,28	54 905,40	61 516,91	8 810,43
<b>I. ZYSK (STRATA) BRUTTO (F+G–H)</b>	<b>1 930 322,01</b>	<b>1 463 712,21</b>	<b>1 082 221,83</b>	<b>989 245,26</b>
<b>J. PODATEK DOCHODOWY</b>	<b>430 790,00</b>	<b>348 208,00</b>	<b>269 989,00</b>	<b>215 589,00</b>
<b>K. POZOSTAŁE OBOWIĄZKOWE ZMNIJSZENIA ZYSKU (ZWIĘKSZENIA STRATY)</b>	<b>0,00</b>	<b>0,00</b>	<b>0,00</b>	<b>0,00</b>
<b>L. ZYSK (STRATA) NETTO (I–J–K)</b>	<b>1 499 532,01</b>	<b>1 115 504,21</b>	<b>812 232,83</b>	<b>773 656,26</b>

**JEDNOSTKOWE ZESTAWIENIE ZMIAN W KAPITALE (FUNDUSZU) WŁASNYM (w zł)**

Wyszczególnienie	01.01.2022– 30.06.2022	01.01.2021– 30.06.2021	01.04.2022– 30.06.2022	01.04.2021– 30.06.2021
I. Kapitał (fundusz) własny na początek okresu (BO)	17 564 287,36	15 330 730,94	18 251 586,54	15 672 578,89
I.a. Kapitał (fundusz) własny na początek okresu (BO), po korektach	17 564 287,36	15 330 730,94	18 251 586,54	15 672 578,89
1. Kapitał (fundusz) podstawowy na początek okresu	3 414 667,00	3 414 667,00	3 414 667,00	3 414 667,00
1.1. Zmiany kapitału (funduszu) podstawowego	0,00	0,00	0,00	0,00
1.2. Kapitał (fundusz) podstawowy na koniec okresu	3 414 667,00	3 414 667,00	3 414 667,00	3 414 667,00
2. Kapitał (fundusz) zapasowy na początek okresu	11 403 863,89	10 629 928,47	11 403 863,89	10 629 928,47
2.1. Zmiany kapitału (funduszu) zapasowego	2 165 263,08	773 935,42	2 165 263,08	773 935,42
2.2. Stan kapitału (funduszu) zapasowego na koniec okresu	13 569 126,97	11 403 863,89	13 569 126,97	11 403 863,89
3. Kapitał (fundusz) z aktualizacji wyceny na początek okresu – zmiany przyjętych zasad (polityki) rachunkowości	0,00	0,00	0,00	0,00
3.1. Zmiany kapitału (funduszu) z aktualizacji wyceny	0,00	0,00	0,00	0,00
3.2. Kapitał (fundusz) z aktualizacji wyceny na koniec okresu	0,00	0,00	0,00	0,00
4. Pozostałe kapitały (fundusze) rezerwowe na początek okresu	0,00	0,00	0,00	0,00
4.1. Zmiany pozostałych kapitałów (funduszy) rezerwowych	0,00	0,00	0,00	0,00
4.2. Pozostałe kapitały (fundusze) rezerwowe na koniec okresu	0,00	0,00	0,00	0,00







5. Zysk (strata) z lat ubiegłych na początek okresu	0,00	0,00	2 745 756,47	1 286 135,47
5.1. Zysk z lat ubiegłych na początek okresu	0,00	0,00	2 745 756,47	1 286 135,47
5.2. Zysk z lat ubiegłych na początek okresu, po korektach	0,00	0,00	2 745 756,47	1 286 135,47
5.3. Zysk z lat ubiegłych na koniec okresu	0,00	0,00	0,00	0,00
5.4. Strata z lat ubiegłych na początek okresu	0,00	0,00	0,00	0,00
5.5. Strata z lat ubiegłych na początek okresu, po korektach	0,00	0,00	0,00	0,00
5.6. Strata z lat ubiegłych na koniec okresu	0,00	0,00	0,00	0,00
5.7. Zysk (strata) z lat ubiegłych na koniec okresu	0,00	0,00	0,00	0,00
6. Wynik netto	1 499 532,01	1 115 504,21	812 232,83	773 656,26
II. Kapitał (fundusz) własny na koniec okresu (BZ)	18 483 325,98	15 934 035,10	18 483 325,98	15 934 035,10
III. Kapitał (fundusz) własny po uwzględnieniu proponowanego podziału zysku (pokrycia straty)	18 483 325,98	15 934 035,10	18 483 325,98	15 934 035,10

### JEDNOSTKOWY RACHUNEK PRZEPLYWÓW PIENIĘŻNYCH (w zł)

Wyszczególnienie	01.01.2022– 30.06.2022	01.01.2021– 30.06.2021	01.04.2022– 30.06.2022	01.04.2021– 30.06.2021
<b>A. PRZEPLYWY ŚRODKÓW PIENIĘŻNYCH Z DZIAŁALNOŚCI OPERACYJNEJ</b>				
I. Zysk (strata) netto	1 499 532,01	1 115 504,21	812 232,83	773 656,26
II. Korekty razem	-6 592 402,90	-1 673 322,05	-4 188 051,32	-343 685,41
1. Amortyzacja	431 677,16	369 884,62	216 581,15	189 592,15
2. Zyski (straty) z tytułu różnic kursowych	2 484,52	0,00	-13 209,98	23 563,50
3. Odsetki i udziały w zyskach (dywidendy)	-790 081,58	52 528,04	-845 287,88	26 247,43
4. Zysk (strata) z działalności inwestycyjnej	-18 580,00	0,00	-18 580,00	0,00
5. Zmiana stanu rezerw	-316 833,65	-168 331,02	-277 621,65	-125 014,82
6. Zmiana stanu zapasów	-7 569 688,47	-2 231 723,48	-3 708 551,69	-1 398 949,78
7. Zmiana stanu należności	-454 641,38	-1 991 848,40	227 565,42	552 379,72
8. Zmiana stanu zobowiązań krótkoterminowych, z wyjątkiem pożyczek i kredytów	2 112 694,75	2 254 707,36	176 685,89	331 906,11
9. Zmiana stanu rozliczeń międzyokresowych	10 565,75	41 460,83	54 367,42	56 590,28
10. Inne korekty	0,00	0,00	0,00	0,00
III. Przepływy pieniężne netto z działalności operacyjnej (I-II)	-5 092 870,89	-557 817,84	-3 375 818,49	429 970,85
<b>B. PRZEPLYWY ŚRODKÓW PIENIĘŻNYCH Z DZIAŁALNOŚCI INWESTYCYJNEJ</b>				
I. Wpływy	957 040,16	90,63	957 010,16	90,63
1. Zbycie wartości niematerialnych i prawnych oraz rzeczowych aktywów trwałych	0,00	0,00	0,00	0,00
2. Zbycie inwestycji w nieruchomości oraz wartości niematerialne i prawne	0,00	0,00	0,00	0,00
3. Z aktywów finansowych	957 040,16	90,63	957 010,16	90,63
4. Inne wpływy inwestycyjne	0,00	0,00	0,00	0,00
II. Wydatki	72 323,90	417 577,19	35 124,87	178 160,92
1. Nabycie wartości niematerialnych i prawnych oraz rzeczowych aktywów trwałych	55 623,90	417 577,19	18 424,87	178 160,92
2. Inwestycje w nieruchomości oraz wartości niematerialne i prawne	0,00	0,00	0,00	0,00
3. Na aktywa finansowe	0,00	0,00	0,00	0,00
4. Inne wydatki inwestycyjne	16 700,00	0,00	16 700,00	0,00
III. Przepływy pieniężne netto z działalności inwestycyjnej (I-II)	884 716,26	-417 486,56	921 885,29	-178 070,29




**C. PRZEPIŁYWY ŚRODKÓW PIENIĘŻNYCH Z DZIAŁALNOŚCI FINANSOWEJ**

I. Wpływy	5 117 646,55	362 733,65	1 030 436,64	362 733,65
1. Wpływy netto z wydania udziałów (emisji akcji) i innych instrumentów kapitałowych oraz dopłat do kapitału	0,00	0,00	0,00	0,00
2. Kredyty i pożyczki	5 117 646,55	362 733,65	1 030 436,64	362 733,65
3. Emisja dłużnych papierów wartościowych	0,00	0,00	0,00	0,00
4. Inne wpływy finansowe	0,00	0,00	0,00	0,00
II. Wydatki	1 506 300,16	1 469 902,58	1 276 180,49	949 986,61
1. Nabycie udziałów (akcji) własnych	0,00	0,00	0,00	0,00
2. Dywidendy i inne wypłaty na rzecz właścicieli	580 493,39	512 200,05	580 493,39	512 200,05
3. Inne, niż wypłaty na rzecz właścicieli, wydatki z tytułu podziału zysku	0,00	0,00	0,00	0,00
4. Spłaty kredytów i pożyczek	760 980,99	905 083,86	594 409,95	411 448,50
5. Wykup dłużnych papierów wartościowych	0,00	0,00	0,00	0,00
6. Z tytułu innych zobowiązań finansowych	0,00	0,00	0,00	0,00
7. Płatności zobowiązań z tytułu umów leasingu finansowego	16 447,20	0,00	8 134,87	0,00
8. Odsetki	148 378,58	52 618,67	93 142,28	26 338,06
9. Inne wydatki finansowe	0,00	0,00	0,00	0,00
III. Przepływy pieniężne netto z działalności finansowej (I-II)	3 611 346,39	-1 107 168,93	-245 743,85	-587 252,96
<b>D. PRZEPIŁYWY PIENIĘŻNE NETTO RAZEM (A.III±B.III±C.III)</b>	<b>-596 808,24</b>	<b>-2 082 473,33</b>	<b>-2 699 677,05</b>	<b>-335 352,40</b>
<b>E. BILANSOWA ZMIANA STANU ŚRODKÓW PIENIĘŻNYCH</b>	<b>-599 292,76</b>	<b>-2 082 473,33</b>	<b>-2 686 467,07</b>	<b>-335 352,40</b>
<b>F. ŚRODKI PIENIĘŻNE NA POCZĄTEK OKRESU</b>	<b>2 646 938,44</b>	<b>4 778 326,36</b>	<b>4 749 807,25</b>	<b>3 031 205,43</b>
<b>G. ŚRODKI PIENIĘŻNE NA KONIEC OKRESU (F±D)</b>	<b>2 050 130,20</b>	<b>2 695 853,03</b>	<b>2 063 340,18</b>	<b>2 695 853,03</b>

## 7. OKOLICZNOŚCI I ZDARZENIA ISTOTNIE WPLYWAJĄCE NA DZIAŁALNOŚĆ EMITENTA, JEGO SYTUACJĘ FINANSOWĄ I WYNIKI OSIĄGNIĘTE W KWARTALE, KTÓREGO DOTYCZY RAPORT

### Wyniki finansowe Grupy Kapitałowej Aztec International

W II kwartale 2022 roku Grupa Kapitałowa Aztec International osiągnęła przychody netto ze sprzedaży produktów, towarów i materiałów<sup>1</sup> w wysokości 9,3 mln zł, tj. o 6,8% niższe niż w analogicznym okresie roku poprzedniego (*Wykres 1*). Uzyskana wartość przychodów ze sprzedaży produktów, towarów i materiałów jest drugą najwyższą spośród zanotowanych przez Emitenta w drugich kwartałach. Na wysoką wartość obrotów miał wpływ wzrost cen oferowanych produktów oraz zwiększony popyt na wyroby spowodowany obawami klientów

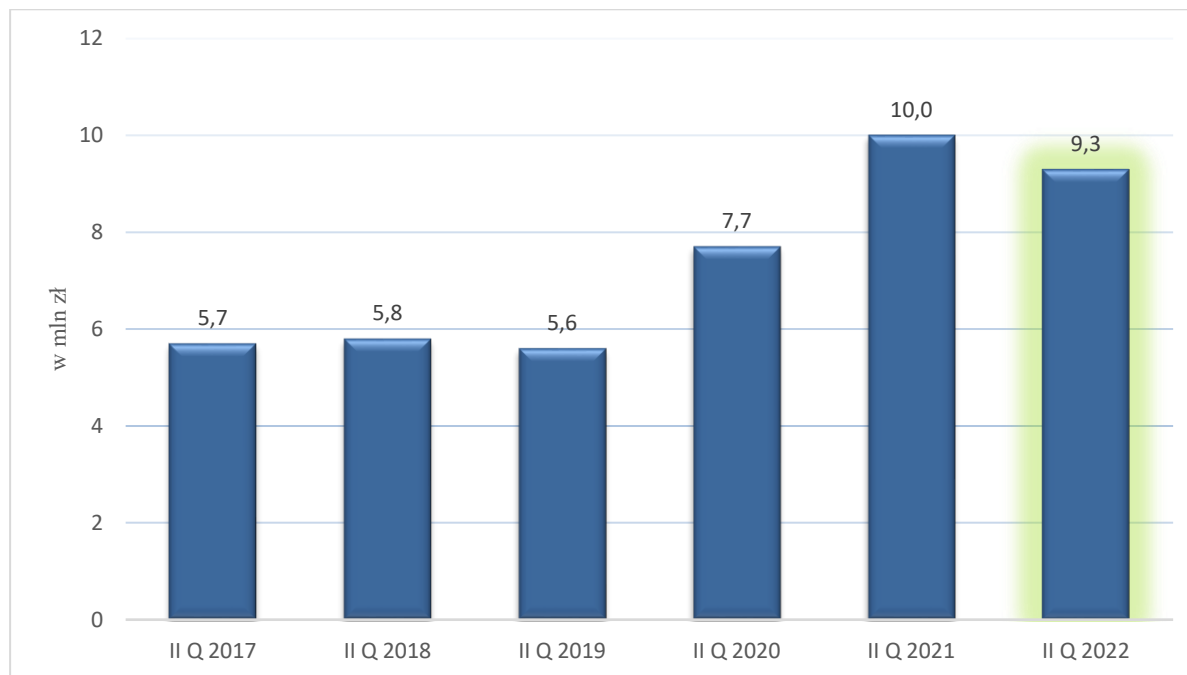
<sup>1</sup> Wartość przychodów ze sprzedaży produktów, towarów i materiałów nie uwzględnia zmiany stanu produktów oraz kosztów wytworzenia produktów na własne potrzeby jednostki.





przed przerwaniem łańcucha dostaw. Istotne znaczenie dla wielkości przychodów ze sprzedaży miały również różnice kursowe wynikające ze zwiększonego kursu EUR/PLN.

Wykres 1. Przychody netto ze sprzedaży produktów, towarów i materiałów Grupy Kapitałowej Aztec International w drugich kwartałach lat 2017–2022 (w mln zł)



Źródło: Opracowanie własne

W raportowanym kwartale zysk ze sprzedaży Grupy Kapitałowej wyniósł 426,8 tys. zł, zatem mniej o 57,2% niż w analogicznym okresie roku poprzedniego, kiedy na podstawowej działalności został wygenerowany zysk w wysokości 996,0 tys. zł.

W II kwartale 2022 roku Grupa Kapitałowa poniosła stratę netto w wysokości 62,0 tys. zł. Dla porównania w II kwartale 2021 roku został osiągnięty zysk netto równy 718,8 tys. zł. Na spadek wyniku finansowego miały znaczący wpływ różnice kursowe spowodowane wahaniami kursu EUR/PLN oraz różnice kursowe niezrealizowane wynikające z przeszacowań długu i zobowiązań.

Jednostka dominująca Aztec International S.A. mająca największe znaczenie dla wyników całej Grupy Kapitałowej osiągnęła przychody ze sprzedaży produktów, towarów i materiałów równe 8,3 mln zł oraz zysk netto o wartości 812,2 tys. zł. Jednostka zależna Aztec (U.K.) odnotowała wzrost przychodów ze sprzedaży do poziomu 231,6 tys. GBP oraz zysk netto o wartości 16,5 tys. GBP. Natomiast jednostka zależna Bimecom S.A. prowadziła działalność w znacznie ograniczonym zakresie i poniosła stratę netto w wysokości 5,2 tys. zł.



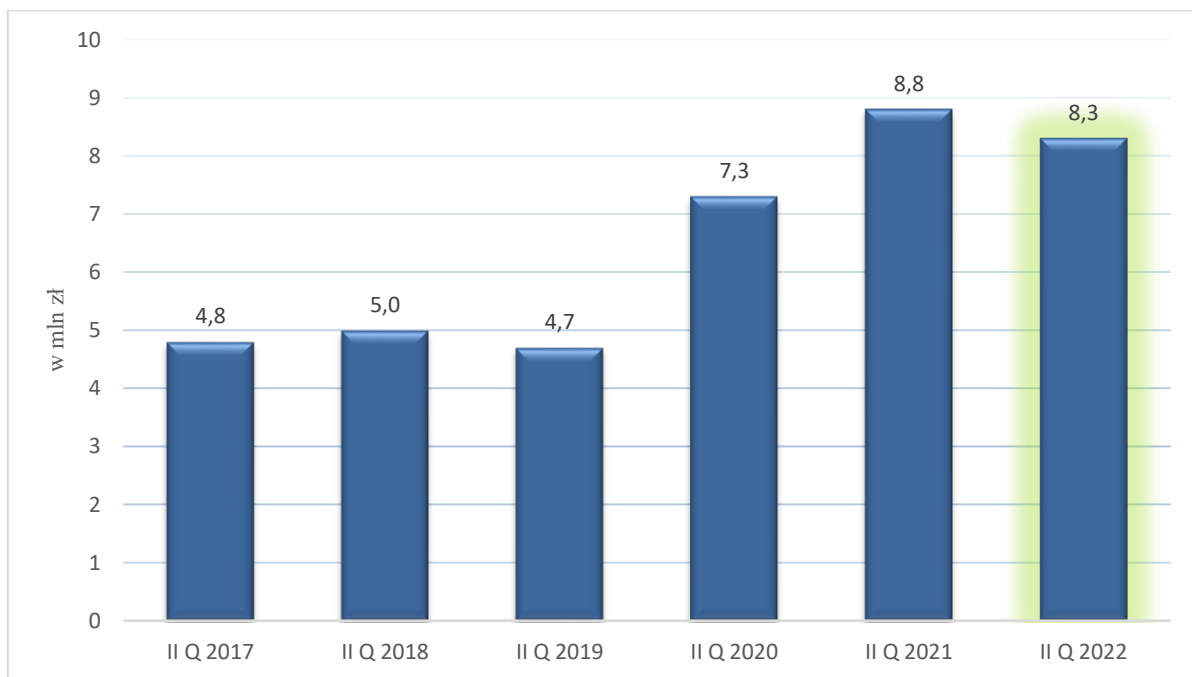


Dalsze, szczegółowe informacje na temat sytuacji, działalności oraz wyników finansowych Aztec International S.A. oraz Aztec (U.K.) zostały przedstawione w kolejnych częściach raportu.

### Sytuacja finansowa i majątkowa oraz wynik finansowy Aztec International S.A.

W II kwartale 2022 roku Aztec International S.A. uzyskał przychody netto ze sprzedaży produktów, towarów i materiałów w wysokości 8,3 mln zł. Stanowi to drugą w kolejności najwyższą wartość w drugich kwartałach w historii Spółki, zaraz po II kwartale 2021 roku, w którym Emitent zrealizował dochodowe zlecenia sprzedaży (Wykres 2). W porównaniu do analogicznego okresu roku poprzedniego wartość przychodów ze sprzedaży produktów, towarów i materiałów osiągnięta w II kwartale 2022 roku jest niższa o 5,8%.

Wykres 2. Przychody netto ze sprzedaży produktów, towarów i materiałów Aztec International S.A. w drugich kwartałach lat 2017–2022 (w mln zł)



Źródło: Opracowanie własne

Na omawiany wysoki poziom przychodów ze sprzedaży miała wpływ zwiększona aktywność klientów Spółki w obszarze składanych zamówień spowodowana obawą przed inflacją oraz przerwaniem łańcucha dostaw. W porównaniu do II kwartału 2021 roku wysokość przychodów netto ze sprzedaży produktów wzrosła o 12,5%, osiągając wartość 7,3 mln zł. Natomiast wysokość przychodów netto ze sprzedaży towarów i materiałów spadła o 55,7%



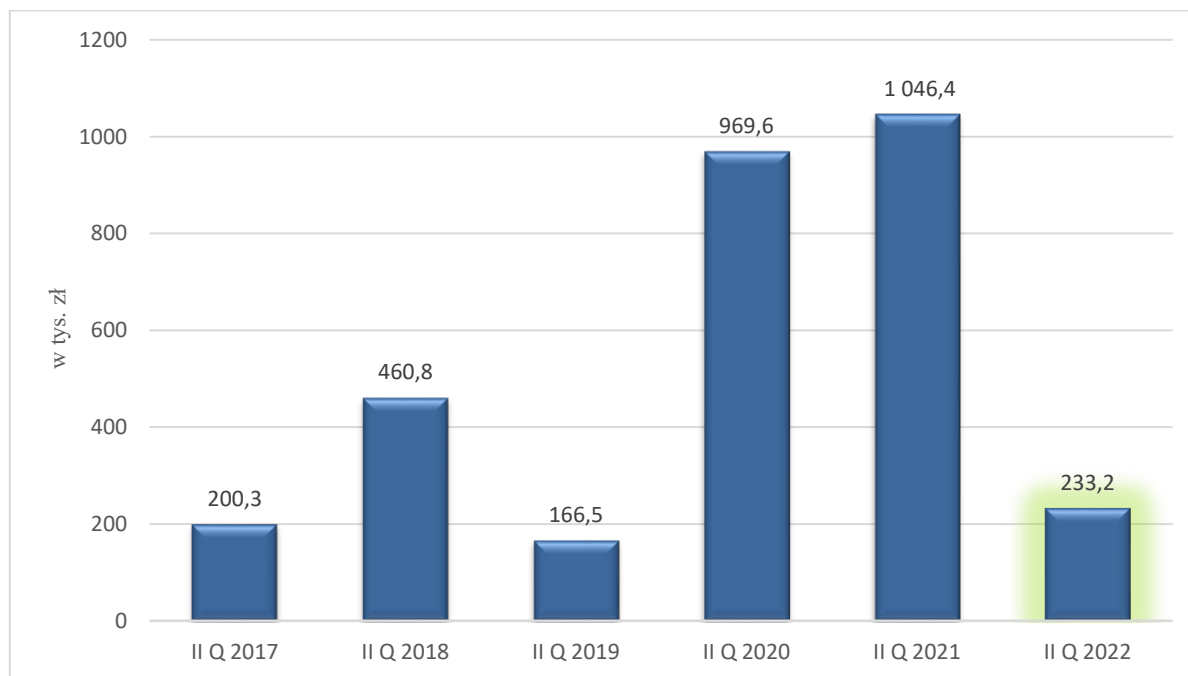


i wyniosła 1,0 mln zł. W II kwartale 2021 roku Spółka zrealizowała bowiem szczególnie dochodowe zlecenia sprzedaży.

W II kwartale 2022 roku Emitent zanotował wzrost kosztów działalności operacyjnej o 15,4% w porównaniu do analogicznego okresu 2021 roku. Spółka nadal obserwuje wzrost kosztów transportu spowodowany m.in. przez kryzys logistyczny oraz wysokie ceny paliw. Wzrostowi w odniesieniu do II kwartału 2021 roku uległy również koszty amortyzacji, co jest głównie efektem rozbudowy parku maszynowego. W czasie ostatniego roku Emitent przyjął do używania nowe maszyny produkcyjne, a także produkcyjną linię technologiczną, o czym informował w poprzednich raportach okresowych.

W raportowanym okresie Aztec International S.A. osiągnął zysk ze sprzedaży w wysokości 233,2 tys. zł. Wynik ze sprzedaży w II kwartale 2022 roku jest niższy od wyniku w analogicznym okresie 2021 roku o 77,7% (Wykres 3). Na zanotowany spadek miało wpływ znaczące zwiększenie kosztów operacyjnych. Dynamiczna sytuacja związana z wysoką inflacją doprowadziła do wzrostu kosztów, a także obniżenia rentowności.

Wykres 3. Zysk ze sprzedaży Aztec International S.A. w drugich kwartałach lat 2017–2022 (w tys. zł)



Źródło: Opracowanie własne

W raportowanym kwartale Spółka otrzymała od jednostki zależnej Aztec (U.K.) dywidendę w wysokości 938,4 tys. zł, o czym Emitent informował w raporcie ESPI 6/2022 z 14 kwietnia 2022 roku. Wskazana dywidenda miała istotne znaczenie dla wygenerowanego



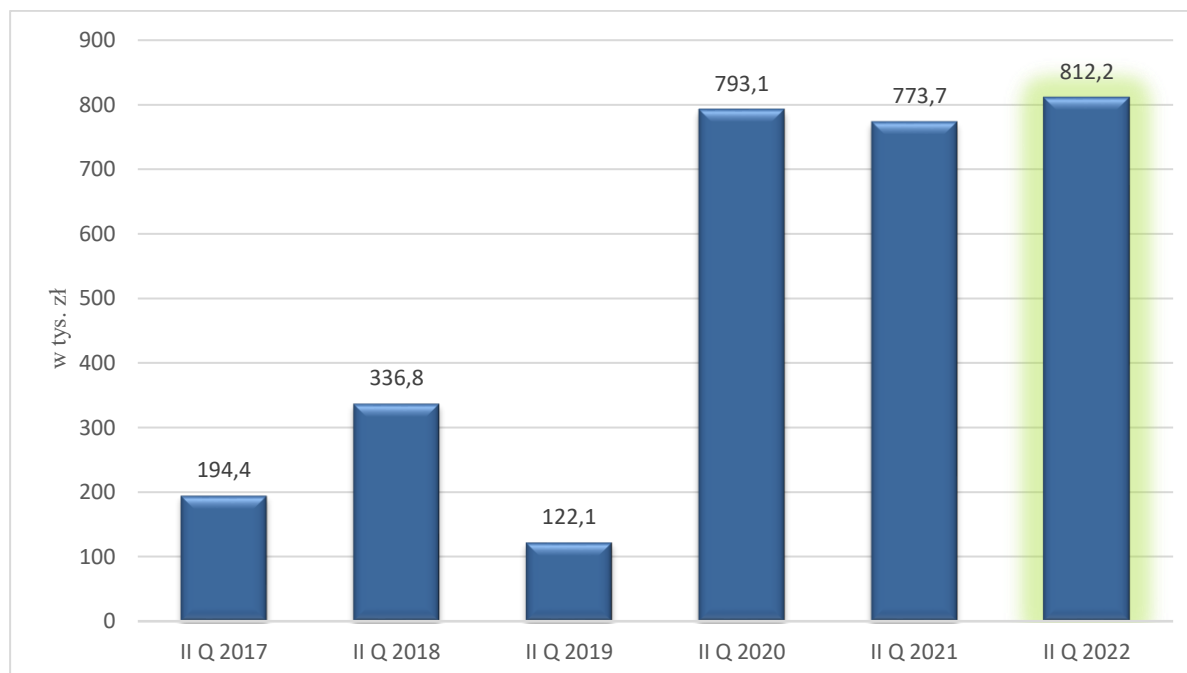


przez Aztec International S.A. wyniku finansowego. W II kwartale 2022 roku Spółka realizowała instrumenty pochodne w celu zabezpieczenia ryzyka walutowego, dzięki czemu osiągnęła zysk z tytułu rozchodu aktywów finansowych w wysokości 18,6 tys. zł.

Emitent odnotował w II kwartale 2022 roku wzrost kosztów finansowych, na który składają się m.in. wyższe odsetki od kredytów. Wzrost kosztów odsetkowych wynika przede wszystkim ze zwiększonego w stosunku do analogicznego okresu roku poprzedniego zadłużenia oraz wyższych stóp procentowych. W I kwartale 2022 roku Spółka zawarła istotną umowę kredytową w celu pozyskania środków na wydatki związane z realizacją kontraktów sprzedażowych (raport ESPI 1/2022 z 17 stycznia 2022 roku). W II kwartale bieżącego roku Emitent rozpoczął spłatę wskazanego zobowiązania.

W II kwartale bieżącego roku Aztec International S.A. wygenerował zysk netto w wysokości 812,2 tys. zł. Stanowi on najwyższy wynik finansowy netto spośród drugich kwartałów w historii Spółki. W porównaniu do II kwartału 2021 roku nastąpił wzrost o 5,0% (Wykres 4). Istotny wpływ na wartość zysku netto w raportowanym okresie miało zdarzenie jednorazowe, jakim było otrzymanie od brytyjskiej spółki zależnej dywidendy (raport ESPI 6/2022 z 14 kwietnia 2022 roku).

Wykres 4. Zysk netto Aztec International S.A. w drugich kwartałach lat 2017–2022 (w tys. zł)



Źródło: Opracowanie własne





Zestawiając I półrocze 2022 roku z I półroczem 2021 roku, można zauważyć bardzo zbliżoną wartość przychodów ze sprzedaży produktów, towarów i materiałów na poziomie ok. 16,6 mln zł. Zysk ze sprzedaży spadł o 18,4% i wyniósł 1,3 mln zł. Natomiast zysk netto wzrósł o 34,4%, co wynika m.in. z otrzymania dywidendy.

Wartość stanu zapasów na dzień 30 czerwca 2022 roku jest wyższa o 51,9% w porównaniu do wartości z dnia 30 czerwca 2021 roku. Na wzrost wartości zapasów półproduktów i produktów w toku miała wpływ przede wszystkim zwiększona w raportowanym kwartale produkcja. Z uwagi na niepewną sytuację gospodarczą oraz obawy przed problemami związanymi z łańcuchem dostaw Spółka kontynuuje dążenie do zwiększania stanu zapasów w celu utrzymywania rezerw magazynowych, które pozwolą na terminową realizację zamówień.

### **Działalność i sytuacja finansowa brytyjskiej spółki zależnej Aztec (U.K.)**

W II kwartale 2022 roku Aztec (U.K.) wypracował przychody netto ze sprzedaży o wartości 231,6 tys. GBP, które były jedynie o 2,2% niższe od uzyskanych w analogicznym okresie ubiegłego roku. Wartość obrotów odnotowana w II kwartale 2021 roku jest najwyższą spośród drugich kwartałów. W raportowanym kwartale zanotowano zysk ze sprzedaży w wysokości 42,9 tys. GBP, podczas gdy w II kwartale 2021 roku strata ze sprzedaży wyniosła 10,3 tys. GBP. Wynik ze sprzedaży w II kwartale 2022 roku jest najwyższym osiągniętym przez Aztec (U.K.) w drugich kwartałach. W omawianym okresie Aztec (U.K.) poniósł wysokie koszty finansowe spowodowane niekorzystnym kursem walutowym GBP/USD.

## **8. INICJATYWY PODEJMOWANE W OKRESIE OBJĘTYM RAPORTEM W OBSZARZE ROZWOJU PROWADZONEJ DZIAŁALNOŚCI, NASTAWIONE NA WPROWADZENIE ROZWIĄZAŃ INNOWACYJNYCH W PRZEDSIĘBIORSTWIE**

### **Prace związane z certyfikacją nowej grupy produktów**

Aztec International S.A. w II kwartale bieżącego roku kontynuował działania związane z pozyskaniem certyfikatu dla nowej grupy produktów, o których Emitent informował w poprzednich raportach okresowych. Prowadzone działania mają na celu m.in. spełnienie oczekiwań najbardziej wymagających klientów i wzmocnienie pozycji Emitenta wśród przedsiębiorstw oferujących akcesoria budowlane, szczególnie na rynkach zachodnich.





## **Kontynuacja prac nad poszerzeniem oferty sprzedażowej**

Spółka w raportowanym okresie kontynuowała prace związane z poszerzaniem oferty sprzedażowej. W II kwartale bieżącego roku Emitent wprowadził na rynek nowy produkt z serii Master Flash - Master Flash® Sticky Roll, tj. samoprzylepną taśmę dekarską. Wspomniany produkt wzbogaca oferowaną przez Spółkę gamę produktów i powinien wyróżnić Aztec International S.A. na tle konkurencji.

## **9. NAJISTOTNIEJSZE WYDARZENIA W OKRESIE OBJĘTYM RAPORTEM**

### **Sytuacja w Ukrainie**

Sytuacja związana z konfliktem w Ukrainie miała nieznaczny wpływ na działalność Grupy Kapitałowej Aztec International w raportowanym kwartale bieżącego roku. Mimo to Spółka identyfikuje ryzyko związane z wpływem sytuacji w Ukrainie na ogólny wzrost gospodarczy w Unii Europejskiej. Wojna w Ukrainie może przyczynić się do osłabienia globalnej gospodarki. Zarząd Aztec International S.A. na bieżąco monitoruje sytuację makroekonomiczną.

### **Wypłata dywidendy przez Emitenta**

W kwietniu 2022 roku Zarząd Aztec International S.A. zarekomendował Zwyczajnemu Walnemu Zgromadzeniu podjęcie uchwały w sprawie wypłaty dywidendy z zysku netto za rok 2021 w wysokości 0,17 PLN na akcję (raport ESPI nr 4/2022 z dnia 11 kwietnia 2022 roku). W maju 2022 roku Zwyczajne Walne Zgromadzenie zaakceptowało propozycję Zarządu i przeznaczyło na wypłatę dywidendy 580 493,39 PLN (raport EBI nr 10/2022 z dnia 11 maja 2022 roku). Wypłata dywidendy nastąpiła w dniu 9 czerwca 2022 roku. Wszystkie akcje wyemitowane przez Spółkę w ilości 3 414 667 sztuk zostały objęte dywidendą. Dywidenda za 2021 rok jest drugą z rzędu wypłaconą przez Emitenta. W ubiegłym roku Spółka wypłaciła dywidendę za 2020 rok w całkowitej wysokości 512 200,05 PLN.

### **Otrzymanie dywidendy od Aztec (U.K.)**

W kwietniu 2022 roku Aztec International S.A. otrzymał dywidendę od spółki zależnej Aztec (U.K.) w kwocie 938 400,00 zł (raport ESPI nr 6/2022 z dnia 14 kwietnia 2022 roku). Emitent informował o decyzji o wypłacie dywidendy przez spółkę zależną w raporcie bieżącym







ESPI nr 3/2022 z dnia 8 kwietnia 2022 roku. Otrzymana dywidenda zostanie przeznaczona na zwiększenie oferty produktowej Spółki.

### **Zawarcie istotnego kontraktu**

W raportowanym kwartale Aztec International S.A. zawarł kontrakt ze spółką Ferrometal OY z siedzibą w Finlandii na szacunkową kwotę 700 000 EUR (raport ESPI nr 9/2022 z dnia 28 czerwca 2022 roku). Kontrakt ten dotyczy dostawy przez Spółkę szerokiej gamy akcesoriów budowlanych i odnosi się do zamówień na rok 2023.

### **Ustalenie szacunkowej wartości kontraktu z Würth OY**

Aztec International S.A. ustalił szacunkową wartość kontraktu na 2023 rok ze spółką Würth Oy z siedzibą w Finlandii (raport ESPI nr 10/2022 z dnia 29 czerwca 2022 roku). Przewidywana wartość kontraktu dotyczącego zamówień wynosi 310 000 EUR.

### **Pandemia koronawirusa**

Pandemia koronawirusa nie wpłynęła znacząco na działalność Aztec International S.A. w II kwartale 2022 roku. W raportowanym okresie zmniejszyła się liczba zakażeń oraz zostały zniesione w dużej mierze obostrzenia związane z pandemią.

## **10. INNE INFORMACJE**

Stanowisko Zarządu odnośnie zrealizowania publikowanych prognoz:

Emitent nie publikował prognoz wyników finansowych.

Dokument informacyjny Emitenta nie zawierał informacji, o których mowa w § 10 pkt 13a Załącznika nr 1 do Regulaminu Alternatywnego Systemu Obrotu „Dokument Informacyjny”.

