

**RAPORT KWARTALNY
ZA IV KWARTAŁ 2016 ROKU
(II kwartał roku obrotowego 2016/2017)
Dane jednostkowe**

SEVENET S.A.

14 lutego 2017 roku



SPIS TREŚCI:

I. INFORMACJE OGÓLNE	3
II. AKTUALNA STRUKTURA AKCJONARIATU EMITENTA	3
III. WYBRANE DANE FINANSOWE JEDNOSTKOWE SEVENET S.A. Z KOMENTARZEM.....	5
IV. OPIS DZIAŁAŃ, JAKIE W OKRESIE OBJĘTYM RAPORTEM PODEJMOWANE BYŁY W OBSZARZE ROZWOJU PROWADZONEJ DZIAŁALNOŚCI	11
V. GRUPA KAPITAŁOWA EMITENTA	13
VI. OŚWIADCZENIE ZARZĄDU	14

I. INFORMACJE OGÓLNE

1. Podstawowe informacje

Emitent: Sevenet Spółka Akcyjna
 Adres: 80-299 Gdańsk, ul. Galaktyczna 30A
 Telefon: (58) 340-04-00
 Fax.: (58) 340-04 01
 Mail: sevenet@sevenet.pl
 Adres strony www : www.sevenet.pl
 REGON: 191368157
 PKD: Transmisja danych i teleinformatyka
 NIP: 583-22-02-053
 KRS: 0000308826
 Sąd: Sad Rejonowy Gdańsk Północ, VIII Wydział Gospodarczy KRS
 Kapitał zakładowy: 761.096,80 PLN opłacony w całości
 Zarząd:
 Rafał Chomicz - Prezes Zarządu
 Joanna Barczyk – Członek Zarządu
 Tomasz Kłodnicki - Członek Zarządu
 Tomasz Maria Bator – Członek Zarządu

 Rada Nadzorcza:
 Bogusław Wasilewko - Przewodniczący Rady Nadzorczej
 Roman Rogalski – Wiceprzewodniczący Rady Nadzorczej
 Piotr Tomasz Paszczyk – Sekretarz Rady Nadzorczej
 Tomasz Sochacki - Członek Rady Nadzorczej
 Jarosław Czarniecki – Członek Rady Nadzorczej

II. AKTUALNA STRUKTURA AKCJONARIATU EMITENTA

Tabela 1. Struktura serii akcji Emitenta na dzień 31.12.2016 r.

Serie Akcji	Seria	Liczba akcji	Udział w kapitale zakładowym, %	Liczba głosów	Udział w liczbie głosów, %
Seria A – akcje na okaziciela	A	5 880 000	77,26%	5 880 000	77,26%
Seria B – akcje na okaziciela	B	796 533	10,46%	796 533	10,46%
Seria C – akcje na okaziciela	C	333 825	4,39%	333 825	4,39%
Seria E – akcje na okaziciela	E	600 610	7,89%	600 610	7,89%
Razem		7 610 968	100,00%	7 610 968	100,00%

Źródło: Emitent

Tabela 2. Struktura akcjonariatu Emitenta na dzień 31.12.2016 r. ze wskazaniem akcjonariuszy posiadających co najmniej 5% głosów na walnym zgromadzeniu.

Podmiot	Liczba akcji	Udział w kapitale zakładowym, %	Liczba głosów	Udział w liczbie głosów, %
APN Promise	4 118 135	54,11%	4 118 135	54,11%
Rafał Chomicz	870 000	11,43%	870 000	11,43%
Piotr Serkowski	848 118	11,14%	848 118	11,14%
Jadwiga Kotarska	693 439	9,11%	693 439	9,11%
Dariusz Gryzio	840 000	11,04%	840 000	11,04%
Pozostałe	241 276	3,17%	241 276	3,17%
Razem	7 610 968	100,00%	7 610 968	100,00%

Źródło: Emitent

Na dzień 31.12.2016r., zarejestrowany kapitał zakładowy Emitenta wynosi 761.096,80 PLN (siedemset sześćdziesiąt jeden tysięcy dziewięćdziesiąt sześć złotych i osiemdziesiąt groszy).

III. WYBRANE DANE FINANSOWE JEDNOSTKOWE SEVENET S.A. Z KOMENTARZEM

W niniejszym raporcie Spółka przedstawia jednostkowe dane finansowe za II kwartał roku obrotowego 2016/17 (IV kwartał roku kalendarzowego 2016, tj. za okres od 1 października 2016r. do 31 grudnia 2016r.).

Prezentowane dane za bieżący rok obrotowy nie są danymi zbadanymi przez podmiot uprawniony do badania sprawozdań finansowych, natomiast dane dotyczące poprzedniego roku obrotowego są danymi zbadanymi przez podmiot uprawniony do badania sprawozdań. W szczególności należy zwrócić uwagę, że zamieszczone w niniejszym raporcie dane porównywalne (za rok 2015/16) są odmienne od danych prezentowanych w raportach kwartalnych za rok 2015/16, gdyż uwzględniają korektę wynikającą z zaleceń biegłego rewidenta po badaniu sprawozdania finansowego za rok 2015/16. Szczegółowy opis korekty Spółka zamieściła w Sprawozdaniu Zarządu za rok 2015/16 opublikowanym w Raporcie Rocznym za rok 2015/16. Wybrane dane finansowe i dane porównawcze przedstawione w raporcie zostały sporządzone w oparciu o ustawę o rachunkowości oraz zasady przyjętej przez Spółkę polityki rachunkowości.

Emitent nie przekazywał do publicznej wiadomości prognoz wyników finansowych za okres objęty niniejszym raportem ani za okres roku obrotowego 2016/17.

Tabela 3. Rachunek Zysków i Strat za II kwartał oraz łącznie po II kwartale roku obrotowego 2016/17 wraz z okresem porównywalnym roku obrotowego 2015/16 (dane w tys. PLN)

Poz.	Wybrane dane finansowe z Rachunku Zysków i Strat	II kwartał r. obr. 2015/16	II kwartał r. obr. 2016/17	2 kwartały r. obr. 2015/16	2 kwartały r. obr. 2016/17
		1.10.15 31.12.15	1.10.16 31.12.16	1.7.15 31.12.15	1.7.16 31.12.16
A	Przychody netto ze sprzedaży i zrównane z nimi	19 671,0	17 597,6	35 307,3	34 493,8
A.I	Przychody netto ze sprzedaży produktów	19 814,3	17 849,3	34 610,6	33 444,0
A.II	Zmiana stanu produktów (zwiększenie - wartość dodatnia, zmniejszenie – wartość ujemna)	-143,3	-251,7	696,7	1 046,4
A.III	Koszt wytworzenia produktów na własne potrzeby jednostki	0,0	0,0	0,0	3,5
A.IV	Przychody netto ze sprzedaży towarów i materiałów	0,0	0,0	0,0	0,0
B	Koszty działalności operacyjnej	18 396,8	18 281,1	33 397,8	34 887,1
B.I	Amortyzacja	181,7	213,9	438,8	443,9
B.II	Zużycie materiałów i energii	9 104,0	8 893,4	15 913,8	17 138,5
B.III	Usługi obce	6 792,4	5 305,2	12 162,3	10 618,0
B.IV	Podatki i opłaty	26,1	71,2	55,4	115,1
B.V	Wynagrodzenia	1 783,4	2 861,8	3 850,8	5 050,9
B.VI	Ubezpieczenia społeczne i inne świadczenia	338,9	467,8	733,8	947,8
B.VII	Pozostałe koszty rodzajowe	170,3	467,9	242,9	573,0
B.VIII	Wartość sprzedanych towarów i materiałów	0,0	0,0	0,0	0,0
C	Zysk (strata) ze sprzedaży (A-B)	1 274,2	-683,5	1 909,6	-393,3
D	Pozostałe przychody operacyjne	14,5	23,6	158,5	62,3
D.I	Zysk ze zbycia niefinansowych aktywów trwałych	0,4	0,0	3,9	33,3
D.II	Dotacje	8,9	0,0	17,8	0,0
D.III	Inne przychody operacyjne	5,2	23,6	136,8	29,0
E	Pozostałe koszty operacyjne	39,2	254,0	1 767,4	261,9
E.I	Strata ze zbycia niefinansowych aktywów trwałych	0,0	62,5	0,0	0,0
E.II	Aktualizacja wartości aktywów niefinansowych	0,0	0,0	23,0	0,0

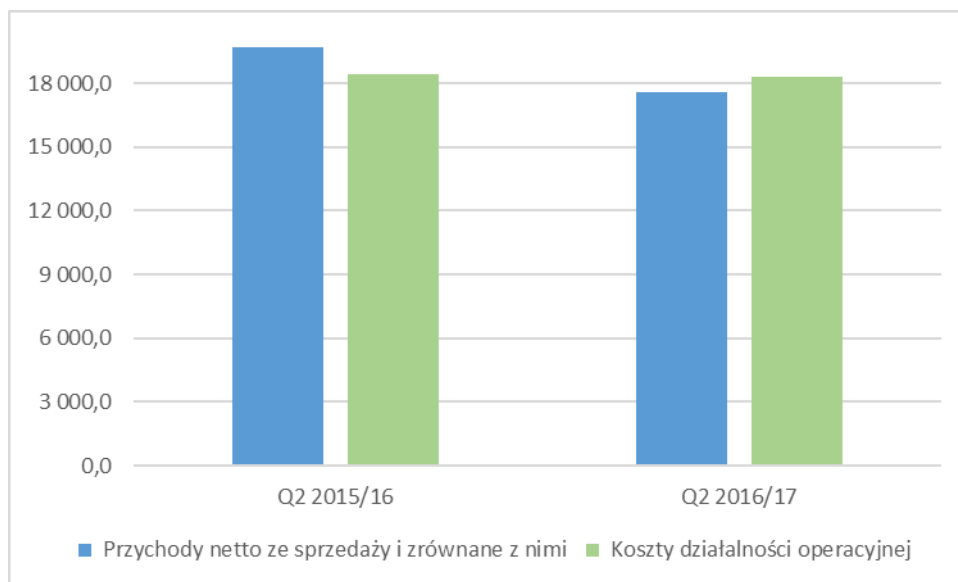
Poz.	Wybrane dane finansowe z Rachunku Zysków i Strat	II kwartał r. obr. 2015/16	II kwartał r. obr. 2016/17	2 kwartały r. obr. 2015/16	2 kwartały r. obr. 2016/17
		1.10.15 31.12.15	1.10.16 31.12.16	1.7.15 31.12.15	1.7.16 31.12.16
E.III	Inne koszty operacyjne	39,2	191,5	96,2	261,9
F	Zysk (strata) z działalności operacyjnej (C+D-E)	1 249,5	-913,9	300,6	-592,9
G	Przychody finansowe	93,8	244,7	80,2	128,9
G.I	Dywidendy i udziały w zyskach	0,0	0,0	0,0	0,0
G.II	Odsetki	86,2	5,0	23,6	7,1
G.III	Zysk ze zbycia inwestycji	0,0	0,0	0,0	0,0
G.IV	Aktualizacja wartości inwestycji	0,0	239,6	0,0	121,8
G.V	Inne	7,7	0,0	56,6	0,0
H	Koszty finansowe	145,1	34,9	394,6	254,4
H.I	Odsetki	42,5	24,6	46,0	72,2
H.II	Strata ze zbycia inwestycji	0,0	0,0	0,0	0,0
H.III	Aktualizacja wartości inwestycji	102,7	0,0	348,6	0,0
H.IV	Inne	0,0	10,4	0,0	182,2
I	Zysk (strata) z działalności gospodarczej (F+G-H)	1 198,2	-704,2	-13,8	-718,4
J	Wynik zdarzeń nadzwyczajnych (J.I.-J.II.)	0,0	0,0	0,0	0,0
J.I	Zyski nadzwyczajne	0,0	0,0	0,0	0,0
J.II	Straty nadzwyczajne	0,0	0,0	0,0	0,0
K	Zysk (strata) brutto (I±J)	1 198,2	-704,2	-13,8	-718,4
L	Podatek dochodowy	199,8	465,3	216,0	465,3
M	Pozostałe obowiązkowe zmniejszenia zysku (zwiększenia straty)	0,0	0,0	0,0	0,0
N	Zysk (strata) netto (K-L-M)	998,4	-1 169,5	-229,7	-1 183,6

Źródło: Emitent

W drugim kwartale roku obrotowego 2016/17 Spółka uzyskała przychody ze sprzedaży (i zrównane z nimi) w wysokości 17 597,6 tys. PLN co oznacza spadek w porównaniu z porównywalnym okresem poprzedniego roku obrotowego o 2 073,4 tys. PLN (tj. o 11%). W tym samym czasie Koszty działalności operacyjnej wyniosły 18 281,1 tys. PLN co oznacza spadek w porównaniu z poprzednim okresem o 115,6 tys. PLN (co stanowi zmianę o -1%).

Analizując skumulowane wartości kosztów Spółki po drugim kwartale należy zwrócić uwagę na zmianę struktury w dwóch głównych grupach kosztowych: Zużycie materiałów i energii oraz Usługi obce. Wzrost wartości materiałów z 15 913,8 tys. PLN do 17 138,5 tys. PLN (to jest o 8%) oraz spadek wartości Usług obcych z 12 162,3 tys. PLN do 10 618 tys. PLN odzwierciedla zmianę w strukturze realizowanych projektów, w których w analizowanym okresie roku obrotowego większą wartość wykazują towary aniżeli serwisy producentów.

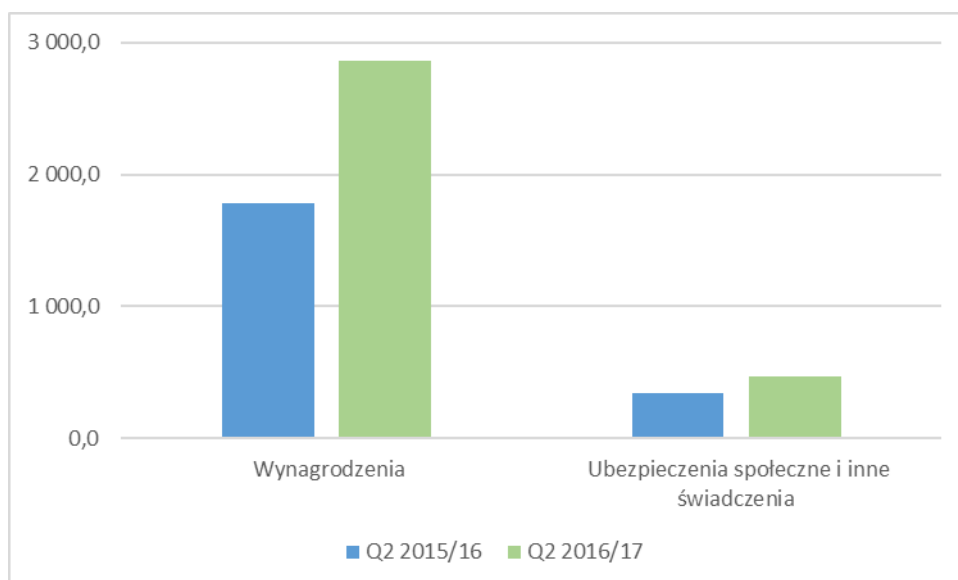
Wykres 1. Przychody netto ze sprzedaży oraz koszty działalności operacyjnej w drugim kwartale (Q2) roku obrotowego 2016/17 oraz 2015/16 (dane w tys. PLN)



Źródło: Emitent

W związku z większą dynamiką wzrostu kosztów działalności operacyjnej niż przychodów Spółki zrealizowany w pierwszym kwartale roku 2016/17 wynik ze sprzedaży (wyniósł -683,5 tys. PLN) jest niższy niż w porównywalnym okresie roku poprzedniego, kiedy wyniósł 1 274,2 tys. PLN. Różnicę należy tłumaczyć wyższym kosztem wynagrodzeń oraz ubezpieczeń społecznych o łączną wartość 1 207,3 tys. PLN (co stanowi wzrost o 21%). Wzrost ten wynika bezpośrednio ze zwiększenia zatrudnienia o 38%, o czym Spółka informuje w niniejszym raporcie poniżej.

Wykres 2. Wzrost wartości wynagrodzeń oraz kosztów ubezpieczeń społecznych i innych świadczeń w drugim kwartale 2016/17 oraz 2015/16 (dane w tys. PLN)



Źródło: Emitent

Wynik na sprzedaży w drugim kwartale roku obrotowego 2016/17 wyniósł -683,5 tys. PLN i jest zbliżony kwotowo do wyniku brutto spółki, co pozwala na wyciągnięcie wniosku, że wynik z pozostałej działalności operacyjnej oraz wynik z działalności finansowej mają *per saldo* neutralny wpływ na wynik spółki. Istotną pozycją wpływającą na wynik netto spółki jest podatek dochodowy, który w całości wynika z podatku odroczonego.

Analiza dalszych pozycji skumulowanych za dwa kwartały roku obrotowego 2016/17 Rachunku Zysków i Strat, a w szczególności ich porównanie z analogicznym okresem roku poprzedniego jest zaburzona poprzez korektę wprowadzoną przez Spółkę po badaniu sprawozdania finansowego za rok 2015/16 przez biegłego rewidenta opisaną szczegółowo w Sprawozdaniu Zarządu zamieszczonym w Raporcie Rocznym za rok 2015/16.

Tabela 4. Bilans sporządzony na dzień 31.12.2016 roku wraz z okresem porównywalnym na dzień 31.12.2015 r. (dane w tys. PLN)

Poz.	Bilans (w tys. zł)	Stan na dzień:	
		31.12.2015	31.12.2016
[A]	<u>AKTYWA</u>	<u>42 468,6</u>	<u>37 149,2</u>
[A] A	Aktywa trwałe	9 198,6	6 753,7
[A] A.I	Wartości niematerialne i prawne	173,2	67,5
[A] A.II	Rzeczowe aktywa trwałe	4 251,0	4 251,8
[A] A.III	Należności długoterminowe	0,0	0,0
[A] A.IV	Inwestycje długoterminowe	973,0	968,0
[A] A.V	Długoterminowe rozliczenia międzyokresowe	3 801,5	1 466,3
[A] B	Aktywa obrotowe	33 270,0	30 395,5
[A] B.I	Zapasy	7 268,0	8 093,8
[A] B.II	Należności krótkoterminowe	14 694,1	12 943,6
[A] B.III	Inwestycje krótkoterminowe	6 499,6	3 836,2
[A] B.IV	Krótkoterminowe rozliczenia międzyokresowe	4 808,3	5 521,9
[P]	<u>PASYWA</u>	<u>42 468,6</u>	<u>37 149,2</u>
[P] A	Kapitał (fundusz) własny	10 750,4	9 936,4
[P] A.I	Kapitał (fundusz) podstawowy	701,0	761,1
[P] A.II	Należne wpłaty na kapitał podstawowy (wielkość ujemna)	0,0	0,0
[P] A.III	Udziały (akcje) własne (wielkość ujemna)	0,0	0,0
[P] A.IV	Kapitał (fundusz) zapasowy	2 690,9	4 112,7
[P] A.V	Kapitał (fundusz) z aktualizacji wyceny	0,0	0,0
[P] A.VI	Pozostałe kapitały (fundusze) rezerwowe	7 588,1	6 246,2
[P] A.VII	Zysk (strata) z lat ubiegłych	0,0	0,0
[P] A.VIII	Zysk (strata) netto	-229,7	-1 183,6
[P] A.IX	Odpisy z zysku netto w ciągu roku obrotowego (wielkość ujemna)	0,0	0,0
[P] B	Zobowiązania i rezerwy na zobowiązania	31 718,3	27 212,8
[P] B.I	Rezerwy na zobowiązania	2 912,2	1 633,2
[P] B.II	Zobowiązania długoterminowe	813,2	739,4
[P] B.III	Zobowiązania krótkoterminowe	23 804,0	20 401,9
[P] B.IV	Rozliczenia międzyokresowe	4 188,9	4 438,3

Źródło: Emitent

Na dzień 31 grudnia 2016 roku suma bilansowa wyniosła 37 149,2 tys. PLN i zmniejszyła się w porównaniu z 31 grudnia 2015 r. o 5 319,4 tys. PLN to jest o 13%. Zmienność sumy bilansowej tłumaczona jest szeregiem zmian na licznych pozycjach. Do najistotniejszych należą:

- Spadek długoterminowych rozliczeń międzyokresowych z 3 801,5 tys. PLN do 1 466,3 tys. PLN odzwierciedla wartości zleceń serwisowych rozliczanych w czasie.

- Spadek inwestycji krótkoterminowych z 6 499,6 tys. PLN do 3 836,2 tys. PLN tłumaczony jest niższą wartością środków na rachunkach bankowych na dzień bilansowy.
- Wzrost wartości zapasów o 825,8 tys. PLN wynika z realizacji zakupów oraz dostaw dotyczących zleceń realizowanych w najbliższej przyszłości (Spółka nie dokonuje zakupów „na półkę”).
- Zmienność w części kapitałowej pasywów tłumaczona jest wynikami netto za poprzednie lata obrotowe oraz za okresy bieżące przez co nie wymaga szerszego komentarza.
- Zmniejszona wartość rezerw na zobowiązania z 3 343,2 tys. PLN do 1 584,5 tys. PLN wynika między innymi z faktu, że w porównywalnym okresie Spółka miała zawiązane rezerwy związane z premiami za pierwsze półrocze roku obrotowego 2015/16.
- Spadek wartości zobowiązań krótkoterminowych wynoszący 3 402,1 tys. PLN odzwierciedla mniejszą wartość zakupionych towarów i usług w porównaniu z poprzednim okresem, co jest związane z mniejszą aktywnością handlową.

Tabela 5. Rachunek przepływów pieniężnych w II kwartale oraz łącznie po II kwartale roku obrotowego 2016/17 wraz z okresem porównywalnym roku obrotowego 2015/16 (dane w tys. PLN)

Wyszczególnienie	II kwartał r. obr. 2015/16	II kwartał r. obr. 2016/17	2 kwartały r. obr. 2015/16	2 kwartały r. obr. 2016/17
	1.10.15 31.12.15	1.10.16 31.12.16	1.7.15 31.12.15	1.7.16 31.12.16
Przepływy środków pieniężnych z działalności operacyjnej				
Zysk/(Strata) netto	923,3	-1 169,5	-229,7	-1 183,6
Korekty razem:	3 131,3	2 236,3	-782,1	5 350,7
Przepływy pieniężne netto z działalności operacyjnej	4 054,6	1 066,8	-1 011,9	4 167,1
Przepływy środków pieniężnych z działalności inwestycyjnej				
Wpływy	10,9	0,0	27,5	33,3
Wydatki	-58,8	503,9	-226,0	434,0
Przepływy pieniężne netto z działalności inwestycyjnej	-48,0	-503,9	-198,5	-400,7
Przepływy środków pieniężnych z działalności finansowej				
Wpływy	-1 897,4	0,0	0,0	0,0
Wydatki	-173,2	158,0	-285,3	2 319,3
Przepływy pieniężne netto z działalności finansowej	-2 070,6	-158,0	-285,3	-2 319,3
Przepływy pieniężne netto, razem	1 936,1	404,9	-1 495,6	1 447,1
Bilansowa zmiana stanu środków pieniężnych	1 936,1	404,9	-1 495,6	1 447,1
Środki pieniężne na początek okresu	4 563,5	3 187,7	6 347,0	2 145,6
Środki pieniężne na koniec okresu	6 499,6	3 592,7	4 851,4	3 592,7

Źródło: Emitent

Tabela 6. Wybrane dane zestawienia zmian w kapitale własnym w II kwartale oraz łącznie po II kwartale roku obrotowego 2016/17 wraz z okresem porównywalnym roku obrotowego 2015/16 (dane w tys. PLN)

Zestawienie zmian w kapitale własnym	II kwartał r. obr. 2015/16	II kwartał r. obr. 2016/17	2 kwartały r. obr. 2015/16	2 kwartały r. obr. 2016/17
	1.10.15 31.12.15	1.10.16 31.12.16	1.7.15 31.12.15	1.7.16 31.12.16
I. Kapitał własny na początek okresu (BO)	11 475,3	11 105,9	10 980,1	11 120,1
I. Kapitał własny na koniec okresu (BZ)	10 750,4	9 936,4	10 750,4	9 936,4
III Kapitał (fundusz) własny, po uwzględnieniu proponowanego podziału zysku (pokrycia straty)	10 750,4	9 936,4	10 750,4	9 936,4

Źródło: Emitent

Informacje dotyczące stanu zatrudnienia

Na koniec drugiego kwartału roku obrotowego 2016/2017 w spółce zatrudnione było 109 osób w przeliczeniu na pełne etaty.

W okresie porównywalnym – na koniec drugiego kwartału 2015/2016 w spółce zatrudnionych było 79 osób w przeliczeniu na pełne etaty.

Spółka realizując politykę rozwoju, systematycznie zwiększa stan osobowy działów handlowego i technicznego.

IV. OPIS DZIAŁAŃ, JAKIE W OKRESIE OBJĘTYM RAPORTEM PODEJMOWANE BYŁY W OBSZARZE ROZWOJU PROWADZONEJ DZIAŁALNOŚCI

1. Zawarcie umów i zamówień

W raportowanym okresie, Emitent otrzymał jedno zamówienia od znaczącego dla Spółki Sevenet S.A. klienta, dla którego Emitent realizował będzie zlecenia w najbliższym czasie.

Zamówienia zawarte w okresie od października do grudnia 2016 r.

- ✓ W dniu 10 listopada 2016 roku, wpłynęło do Spółki Sevenet S.A. zamówienie na dostawę urządzeń Cisco wraz z serwisem, od długoletniego klienta z branży finansowej. Wartość zamówienia to: 497 093,97 EUR. Zamówienie było realizowane w okresie: listopad 2016r. – styczeń 2017r.

2. Działania marketingowe

- ✓ W dniach 21-25 listopada 2016 roku Spółka Sevenet S.A. zorganizowała szkolenie dla kadry Ministerstwa Obrony Narodowej z zakresu Reverse Engineering i Analizy Malware. Dodatkowo, Spółka Sevenet S.A. zapewniła uczestnikom szkolenia, dostęp do kursów na certyfikację Offensive Security Certified Professional (OSCP) oraz Offensive Security Certified Expert (OSCE)
- ✓ W dniach 22-23 listopada. 2016 roku rozpoczęła się trzecia edycja konferencji „Advanced Threat Summit” w Warszawie. Po raz kolejny, wspólnie z Cisco Systems, Spółka Sevenet S.A. miała przyjemność być partnerem tej konferencji. W tym roku tematyka skoncentrowana była na „Bezpieczeństwo proaktywne – użytkownik w centrum uwagi i minimalizowanie ryzyka”.
- ✓ W dniach 15-16 listopada 2016 roku w Warszawie odbyła się V edycja konferencji Cisco SEC. Po raz kolejny Spółka Sevenet S.A. miała przyjemność uczestniczyć w tym wydarzeniu jako Złoty Partner. Eksperti z dziedziny security zaprezentowali najnowsze metody walki z cyberzagrożeniami, a Spółka Sevenet S.A. opowiadała jak chronić się przed zagrożeniami zero-day.
- ✓ W dniach 27-28 października 2016 roku odbył się VI Mazowiecki Konwent Informatyków, któremu po raz kolejny Spółka Sevenet S.A. miała przyjemność partnerować. Wydarzenie miało na celu integrację środowiska informatycznego zatrudnionego w różnych placówkach administracji. Podczas tegorocznej edycji tematem prezentacji było contact center uszyte na miarę potrzeb administracji publicznej oraz możliwość zapoznania się z systemem komunikacji niewerbalnej Seventica.
- ✓ W dniu 20 października 2016 roku Spółka Sevenet S.A. pojawiła się na konferencji swojego partnera biznesowego „APN Promise Technology Summit”, która odbyła się w Warsaw Trade Tower. Podczas tej konferencji Spółka Sevenet S.A. opowiadała o trendach w atakach cybernetycznych.
- ✓ W dniu 19 października 2016 roku, odbyły się Akademickie Targi Pracy, organizowane m.in. przez Politechnikę Gdańską. Po raz kolejny Spółka Sevenet S.A. miała okazję przedstawić swoją firmę, jako nowoczesnego i otwartego pracodawcę.

3. Realizacja planów rozwojowych

- ✓ W dniu 23 listopada 2016 roku dwóch ekspertów Spółki Sevenet S.A. otrzymało certyfikat Collab350, który umożliwia Spółce Sevenet S.A., sprzedaż oraz instalację rozwiązania wideokonferencyjnego w oparciu o Cisco Meeting Server. Obecnie Spółka Sevenet S.A. jest jedyną firmą w Polsce, która zdobyła tą certyfikację i co ważniejsze, jako pierwsi dokonaliśmy wdrożenia tego rozwiązania - oczywiście z sukcesem.

V. GRUPA KAPITAŁOWA EMITENTA

Na dzień 31.12.2016 r. w skład grupy kapitałowej Sevenet S.A. wchodziły następujące podmioty:

Lp.	Podmiot	Udział w kapitale zakładowym, %
		Stan na dzień 31.12.2016
1	Sevenpen Sp. z o.o.	55%
2	Seventica Sp. z o. o.	82,9%
3	Logitel Sp. z o.o. w upadłości likwidacyjnej	49,5%

Źródło: Emitent

Emitent korzysta ze zwolnienia wynikającego z art. 57 ust. 2 oraz art. 58 Ustawy o rachunkowości, które mówią, że jednostka dominująca może nie sporządzać skonsolidowanego sprawozdania finansowego, jeżeli:

- występują ograniczenia w sprawowaniu kontroli nad jednostką, które wyłączają swobodne dysponowanie jej aktywami netto, w tym wypracowanym przez tę jednostkę zyskiem netto, lub które wyłączają sprawowanie kontroli nad organami kierującymi tą jednostką;
- dane finansowe tej jednostki są nieistotne dla realizacji obowiązku określonego w art. 4 ust. 1. Ustawy o rachunkowości.


VI. OŚWIADCZENIE ZARZĄDU

Zarząd Sevenet S.A. oświadcza, że według jego najlepszej wiedzy, przedstawione w niniejszym raporcie wybrane informacje finansowe Spółki za II kwartał roku obrotowego Spółki 2016/2017 i dane do nich porównywalne za analogiczny okres poprzedniego roku obrotowego, tj. 2015/2016 sporządzone zostały zgodnie z przepisami obowiązującymi Spółkę oraz, że informacje dotyczące działalności Spółki w okresie objętym raportem przedstawiają prawdziwy obraz rozwoju i osiągnięć oraz sytuacji Sevenet S.A.

W imieniu Zarządu,

 PREZES ZARZĄDU
RAFAŁ CHOMICZ



 CZŁONEK ZARZĄDU
DS. OPERACYJNYCH
JOANNA BARCZYK



SeveNet S.A. jest dostawcą zaawansowanych rozwiązań teleinformatycznych w sektorze B2B.

SEVENET

***Specjalizujemy się** w świadczeniu usług związanych z budową i utrzymaniem systemów teleinformatycznych w oparciu o technologię producenta sprzętu teleinformatycznego Cisco Systems.*

***Jesteśmy** jednym z wiodących podmiotów specjalizujących się we wdrażaniu zunifikowanych systemów komunikacyjnych dla organizacji.*

***Oferujemy** usługi związane z projektowaniem, wdrażaniem, konfiguracją i serwisowaniem rozwiązań w ramach linii biznesowych Borderless Network, Unified Communication i Contact Center.*
