

1. Identyfikator podatkowy NIP NIP <u>8,9,4,0,0,0,5,7,8,2</u>	2. Numer KRS KRS <u>0,0,0,0,3,9,6,2,9,3</u>	
--	--	--

## Skonsolidowane sprawozdanie finansowe

### Wprowadzenie do skonsolidowanego sprawozdania finansowego

Data sporządzenia skonsolidowanego sprawozdania finansowego		01.04.2020	
Data początkowa i końcowa okresu, za który sporządzono sprawozdanie			
Data od	01.01.2019	Data do	31.12.2019
Jednostka danych liczbowych			
<input checked="" type="checkbox"/> w złotych		<input type="checkbox"/> w tysiącach złotych	
P.1	Informacje podstawowe o jednostce dominującej		
Nazwa (firma)			
IBC POLSKA F&P SPÓŁKA AKCYJNA			
Siedziba			
Województwo	DOLNOŚLĄSKIE	Powiat	WROCŁAWSKI
Gmina	DŁUGOŁĘKA	Miejscowość	ŁOSICE
Podstawowy przedmiot działalności jednostki dominującej			
Aktualnie podstawowym źródłem dochodów Spółki dominującej jest handel hurtowy urządzeniami do wyszynku napojów oraz sprzedaż i serwisowanie urządzeń gastronomicznych.			



P\_2 Wykaz jednostek zależnych, współzależnych i stowarzyszonych, których dane objęte są skonsolidowanym sprawozdaniem finansowym

Nazwa (firma) i siedziba jednostki zależnej, współzależnej i stowarzyszonej, której dane objęte są skonsolidowanym sprawozdaniem finansowym

IBC euroserwis spółka z ograniczoną odpowiedzialnością

Przedmiot działalności

Serwisowanie urządzeń chłodniczych oraz remont witryn chłodniczych.

Udział posiadany przez jednostkę dominującą, współnika jednostki współzależnej lub znaczącego inwestora w kapitale (funduszu) podstawowym

95,00 %

Udział w całkowitej liczbie głosów, jeżeli jest różny od udziału w kapitale (funduszu) podstawowym (*opcjonalnie*)

95,00 %

Wzajemne powiązania kapitałowe pomiędzy jednostkami objętymi konsolidacją

IBC Polska F&P S.A. posiada 95% udziałów w IBC Euroserwis sp. z o.o. (152 udziały o łącznej wartości nominalnej 76.000,00 zł).

P 3 Informacje na temat kryteriów zastosowanych przez jednostkę dominującą do objęcia skonsolidowanym sprawozdaniem finansowym jednostek zależnych; można nie ujawniać tych informacji, jeżeli jednostka dominująca sprawuje kontrolę nad jednostką z tytułu posiadania bezpośrednio lub pośrednio większości ogólnej liczby głosów w organie stanowiącym innej jednostki (zależnej), także na podstawie porozumień z innymi uprawnionymi do głosu, wykonującymi swe prawa głosu zgodnie z wolą jednostki dominującej oraz jeżeli udział w całkowitej liczbie głosów jest równy udziałowi w kapitale (funduszu) podstawowym (*opcjonalnie*)

IBC Polska F&P S.A. posiada 95% udziału bezpośredniego w spółce IBC Euroserwis sp. z o.o. Te same osoby wchodzi w skład Zarządu obu spółek. IBC Polska S.A. sprawuje bezpośredni wpływ na IBC Euroserwis sp. z o.o., stąd nie jest konieczne ujawnianie informacji na temat kryteriów zastosowanych przez jednostkę dominującą do objęcia skonsolidowanym sprawozdaniem finansowym jednostki zależnej.

P. 4 Wykaz jednostek innych niż jednostki podporządkowane (opcjonalnie)

Nazwa (firma) i siedziba jednostki, w której jednostki podporządkowane posiadają zaangażowanie w kapitale

Nie dotyczy.

Nazwy (firmy) i siedziby jednostek podporządkowanych posiadających zaangażowanie w kapitale jednostki innej niż jednostki podporządkowane

Nie dotyczy.

Wysokość kapitału (funduszu) podstawowego tych jednostek w wysokości zatwierdzonego wyniku finansowego tych jednostek za ostatni rok obrotowy (można pominąć te dane, jeżeli bilans jednostki nie jest ogłaszany) (opcjonalnie)

Nie dotyczy.

Udział w kapitale (funduszu) podstawowym i wyniku finansowym netto za ostatni rok obrotowy	0,00 %
--	--------

Udział w całkowitej liczbie głosów, jeżeli jest różny od udziału w kapitale (funduszu) podstawowym (opcjonalnie)	0,00 %
--	--------

P\_5 Wykaz jednostek podporządkowanych wyłączonych ze skonsolidowanego sprawozdania finansowego (opcjonalnie)

Nazwa (firma) i siedziba jednostki podporządkowanej wyłączonej ze skonsolidowanego sprawozdania finansowego

Nie dotyczy.

Podstawa prawna oraz uzasadnienie dokonania wyłączenia

Nie dotyczy.

Udział posiadany przez jednostkę dominującą, wspólnika jednostki współzależnej lub znaczącego inwestora w kapitale (funduszu) podstawowym tych jednostek

0,00 %

Nazwy (firmy) i siedziby jednostek podporządkowanych posiadających zaangażowanie w kapitale jednostki wyłączonej ze skonsolidowanego sprawozdania finansowego (opcjonalnie)

Nie dotyczy.

P. 6 Wykaz czasu trwania jednostek powiązanych, jeżeli jest ograniczony (opcjonalnie)

Nazwa (firma) i siedziba jednostki powiązanej

Czas trwania jednostki powiązanej

Data od  
Data do

P. 7 Wskazanie okresu objętego skonsolidowanym sprawozdaniem finansowym

Data od 01.01.2019

Data do 31.12.2019

Wykaz jednostek powiązanych których lata obrotowe lub okresy objęte sprawozdaniami finansowymi są różne od okresu objętego skonsolidowanym sprawozdaniem finansowym (opcjonalnie)

Nazwa (firma) i siedziba jednostki powiązanej

Lata obrotowe lub okresy objęte sprawozdaniem finansowym jednostki powiązanej

Data od

Data do

P.8 Wskazanie, że sprawozdania finansowe jednostek objętych skonsolidowanym sprawozdaniem finansowym zawierają dane łączne, jeżeli w skład jednostek powiązanych wchodzi wewnętrzną jednostki organizacyjne sporządzające samodzielne sprawozdania finansowe

- sprawozdanie finansowe zawiera dane łączne  
 sprawozdanie nie zawiera danych łącznych

P.9 Założenie kontynuacji działalności

Wskazanie, czy sprawozdania finansowe stanowiące podstawę do sporządzenia skonsolidowanego sprawozdania finansowego zostały sporządzone przy założeniu kontynuowania działalności gospodarczej przez jednostki powiązane w dającej się przewidzieć przyszłości

tak  nie

Wskazanie, czy nie istnieją okoliczności wskazujące na zagrożenie kontynuowania przez te jednostki działalności

tak (brak okoliczności wskazujących na zagrożenie kontynuowania działalności)  nie (wystąpiły okoliczności wskazujące na zagrożenie kontynuowania działalności)

Opis okoliczności zagrożenia kontynuowania działalności

P.10 Informacja czy sprawozdania finansowe jednostek powiązanych są sporządzone po połączeniu spółek (opcjonalnie)

Nazwa (firma) i siedziba jednostki powiązanej

Nie dotyczy.

W przypadku sprawozdania finansowego jednostki powiązanej sporządzonego za okres, w ciągu którego nastąpiło połączenie, wskazanie, że jest to sprawozdanie finansowe sporządzone po połączeniu spółek

tak  nie

Wskazanie zastosowanej metody rozliczenia połączenia (nabycia, łączenia udziałów)

Nie dotyczy.

Omówienie przyjętych zasad (polityki) rachunkowości obowiązujących przy sporządzeniu skonsolidowanego sprawozdania finansowego, w zakresie, w jakim ustawa pozostawia jednostce prawo wyboru

Zasady rachunkowości przyjęte przy sporządzaniu skonsolidowanego sprawozdania finansowego na dzień 31.12.2019 r. są zgodne z ustawą z dnia 29 września 1994 r. o rachunkowości. Rachunek zysków i strat sporządzono w wariantcie porównawczym. Sprawozdanie z przepływów sporządzono metodą pośrednią.





Omówienie zasady grupowania operacji gospodarczych

Grupowanie operacji gospodarczych nastąpiło zgodnie z przepisami ustawy z dnia 29 września 1994 r. o rachunkowości. Skonsolidowane sprawozdanie finansowe sporządzono metodą konsolidacji pełnej, o której mowa w art. 60 ustawy z dnia 29 września 1994 r. o rachunkowości oraz w Rozdziale 3 Rozporządzenia Ministra Finansów z dnia 25 września 2009 r. w sprawie szczegółowych zasad sporządzania przez jednostki inne niż banki, zakłady ubezpieczeń i zakłady reasekuracji skonsolidowanych sprawozdań finansowych grup kapitałowych.

#### Omówienie metody wyceny aktywów i pasywów

Aktywa i pasywa wyceniono wg zasad określonych w ustawie o rachunkowości z tym, że:

1. Do amortyzacji środków trwałych oraz wartości niematerialnych i prawnych zastosowano stawki przewidziane w Wykazie rocznych stawek amortyzacyjnych, stanowiącym załącznik do ustawy o podatku dochodowym od osób prawnych. Środki trwałe w zależności od decyzji Zarządu amortyzuje się metodą liniową bądź degresywną. Każdy środek trwały jest klasyfikowany zgodnie z Klasyfikacją Środków Trwałych.

2. Akcje i udziały wyceniane są cenach nabycia, a inwestycje w nieruchomościach wycenia się w cenach rynkowych, z uwzględnieniem ewentualnej utraty wartości przez nie.

3. Materiały i towary w magazynie wycenione zostały według cen zakupu nie wyższych od ich cen sprzedaży netto.

4. Produkty i usługi niezakończone wycenia się w wysokości kosztu wytworzenia. Do kosztów wytworzenia produktów nie zalicza się kosztów ogólnego zarządu oraz kosztów sprzedaży produktów i usług.

5. Należności wycenia się w kwocie wymaganej zapłaty z zachowaniem ostrożności


6. Zobowiązania krótkoterminowe, wykazywane są w kwocie wymagającej zapłaty.

7. Środki pieniężne i kapitały wycenione zostały według wartości nominalnej.

8. Spółki nie utworzyły rezerw na nagrody jubileuszowe i odprawy emerytalne, ani inne świadczenia pracownicze.

9. Spółka IBC Polska F&P S.A. wykazała aktywa z tytułu odroczonego podatku dochodowego, jak również rezerwy na odroczonego podatek.

10. Operacje sprzedaży lub kupna walut oraz operacje zapłaty należności lub zobowiązań na dzień przeprowadzenia operacji wyceniane były po średnim kursie NBP z dnia poprzedzającego operację.



#### Omówienie dokonywania amortyzacji

Amortyzacja w obu spółkach dokonywana jest zgodnie z przepisami ustawy o rachunkowości oraz przepisami ustawy o podatku dochodowym od osób prawnych. Składniki majątku o przewidywanym okresie użytkowania dłuższym niż rok i o wartości początkowej niższej niż 3.500,00 zł nie ujmuje w ewidencji środków trwałych i zalicza się do kosztów materiałów.



#### Omówienie ustalenia wyniku finansowego

Na wynik finansowy netto składają się:

- 1)wynik działalności operacyjnej, w tym z tytułu pozostałych przychodów i kosztów operacyjnych;
- 2)wynik operacji finansowych;
- 3)obowiązkowe obciążenia wyniku finansowego z tytułu podatku dochodowego, którego podatnikiem jest jednostka.

Wynik działalności operacyjnej stanowi różnicę między przychodami netto ze sprzedaży produktów, towarów i materiałów, z uwzględnieniem dotacji, opustów, rabatów i innych zwiększeń lub zmniejszeń, bez podatku od towarów i usług oraz innych podatków bezpośrednio związanych z obrotem, oraz pozostałymi przychodami operacyjnymi a wartością sprzedanych produktów, towarów i materiałów wycenionych w kosztach wytworzenia albo cenach nabycia, albo zakupu, powiększoną o całość poniesionych od początku roku obrotowego kosztów ogólnych zarządu, sprzedaży produktów, towarów i materiałów oraz pozostałych kosztów operacyjnych.

Wynik operacji finansowych stanowi różnicę między przychodami finansowymi, w szczególności z tytułu dywidend (udziałów w zyskach), odsetek, nadwyżki dodatnich różnic kursowych nad ujemnymi, a kosztami finansowymi, w szczególności z tytułu odsetek, nadwyżki ujemnych różnic kursowych nad dodatnimi.

Omówienie zasady sporządzania jednostkowych sprawozdań finansowych


W bilansach jednostkowych wykazuje się stany aktywów i pasywów na dzień kończący bieżący i poprzedni rok obrotowy.

Wykazana w aktywach bilansu wartość poszczególnych grup składników aktywów wynika z ich wartości księgowej, skorygowanej o:

- 1) dotychczas dokonane odpisy amortyzacyjne lub umorzeniowe oraz odpisy aktualizujące, w tym również z tytułu trwałej utraty wartości składników aktywów trwałych;
- 2) odpisy aktualizujące wartość rzeczowych składników aktywów obrotowych;
- 3) odpisy aktualizujące wartość należności.

Aktywa finansowe i zobowiązania finansowe wykazuje się w bilansie w kwocie netto po kompensacie.

Pozostałe (opcjonalnie)



P\_12 Dokonane ze skutkiem od pierwszego dnia roku obrotowego zmiany zasad (polityki) rachunkowości, w szczególności zasad grupowania operacji gospodarczych, metod wyceny aktywów i pasywów, dokonywania odpisów amortyzacyjnych, ustalania wyniku finansowego i sporządzania jednostkowych sprawozdań finansowych oraz skonsolidowanego sprawozdania finansowego wraz z podaniem ich przyczyny


W 2019 r. nie dokonano zmian w polityce rachunkowości obu spółek.

P\_13 Przedstawienie stosowanych kryteriów wyłączeń jednostek podporządkowanych ze skonsolidowanego sprawozdania finansowego

Skonsolidowane sprawozdanie finansowe sporządzono metodą konsolidacji pełnej, o której mowa w art. 60 ustawy z dnia 29 września 1994 r. o rachunkowości oraz w Rozdziale 3 Rozporządzenia Ministra Finansów z dnia 25 września 2009 r. w sprawie szczegółowych zasad sporządzania przez jednostki inne niż banki, zakłady ubezpieczeń i zakłady reasekuracji skonsolidowanych sprawozdań finansowych grup kapitałowych  
W sprawozdaniu skonsolidowanym wyłączono wzajemne obroty pomiędzy powiązаныmi Spółkami. W skonsolidowanym bilansie wyodrębniono także kapitały mniejszości.

Nie dotyczy.

Nie dotyczy.




**IBC POLSKA F&P S.A.**

Łosice 25, 55-095 Mirów

tel. 71 338 06 50

NIP: 894-00-05-782

(1)

*Paweł Rastawicki*  
  
Doradca Podatkowy  
Nr wpisu 10534

PREZES ZARZĄDU

*Andrzej Plak*

WICEPREZES ZARZĄDU

*Piotr Flak*



# Informacja dodatkowa

---

Skonsolidowane sprawozdanie finansowe

Informacja dodatkowa do skonsolidowanego sprawozdania finansowego na dzień 31 grudnia 2019 roku



## INFORMACJA DODATKOWA

### INFORMACJA DODATKOWA na dzień 31.12.2018

#### WPROWADZENIE DO SKONSOLIDOWANEGO SPRAWOZDANIA FINANSOWEGO

1. **Firma, siedziba i adres albo miejsce zamieszkania i adres, podstawowy przedmiot działalności jednostki dominującej oraz numer we właściwym rejestrze sądowym albo ewidencji:**

„IBC POLSKA F&P Spółka Akcyjna”  
z siedzibą w Łosicach 25, 55-095 Mirków.

Spółka posiada poniższe numery identyfikacyjne:

- NIP: 894-00-05-782

- REGON: 006006050

Aktualnie podstawowym źródłem dochodów Spółki jest handel hurtowy urządzeniami do wyszynku napojów oraz sprzedaż i serwisowanie urządzeń gastronomicznych.

2. **Wskazanie czasu trwania działalności jednostki, jeżeli jest ograniczony:**

Obie Spółki objęte konsolidacją zostały utworzone na czas nieograniczony.

3. **Wskazanie okresu objętego sprawozdaniem finansowym:**

Sprawozdanie finansowe obejmuje okres od 01 stycznia 2019 do 31 grudnia 2019 roku.

4. **Wskazanie, że sprawozdanie finansowe zawiera dane łączne, jeżeli w skład jednostki wchodzi wewnętrzne jednostki organizacyjne sporządzające samodzielne sprawozdania finansowe:**

Sprawozdanie zawiera skonsolidowane dane jednostki zależnej:

IBC EUROSERWIS sp. z o.o.  
z siedzibą Łosice 25, 55-095 Mirków

IBC Euroserwis sp. z o.o. jest wpisana do Krajowego Rejestru Sądowego pod nr 0000143551.

Oznaczenie sądu: Sąd Rejonowy dla Wrocławia – Fabryczna we Wrocławiu, VI Wydział Gospodarczy Krajowego Rejestru Sądowego.

Spółka posiada poniższe numery identyfikacyjne:

- NIP: 895-17-82-673,

- REGON: 932848757.

Podstawowy rodzaj działalności Spółki to serwisowanie urządzeń chłodniczych oraz remont witryn chłodniczych.

IBC Polska F&P S.A. posiada 95% udziałów w IBC Euroserwis sp. z o.o. (152 udziały o łącznej wartości nominalnej 76.000,00 zł).

IBC Polska F&P nie posiada udziałów, ani akcji w innych jednostkach, poza udziałami w IBC Euroserwis sp. z o.o..

5. **Wskazanie, czy sprawozdanie finansowe zostało sporządzone przy założeniu kontynuowania działalności gospodarczej przez jednostkę w dającej się przewidzieć przyszłości oraz czy nie istnieją okoliczności wskazujące na zagrożenie kontynuowania przez nią działalności:**

Roczne sprawozdanie skonsolidowane sporządzono przy założeniu kontynuowania działalności obu Spółek, przez co najmniej 12 kolejnych miesięcy i dłużej; nie są nam znane okoliczności, które wskazywałyby na istnienie poważnych zagrożeń dla kontynuowania przez nasze Spółki działalności.

Pod koniec 2019 r. po raz pierwszy pojawiły się wiadomości z Chin dotyczące koronawirusa. W pierwszych miesiącach 2020 r. wirus rozprzestrzenił się na całym świecie, a jego negatywny wpływ nabrał dynamiki. Kierownictwo uważa taką sytuację za zdarzenie nie powodujące korekt w sprawozdaniu finansowym za rok 2019, lecz za zdarzenie po dacie bilansu wymagające dodatkowych ujawnień. Chociaż

## INFORMACJA DODATKOWA

w chwili publikacji niniejszego sprawozdania finansowego sytuacja ta wciąż się zmienia, do tej pory kierownictwo jednostki nie odnotowało zauważalnego wpływu na sprzedaż lub łańcuch dostaw jednostki, jednak nie można przewidzieć przyszłych skutków. Kierownictwo będzie nadal monitorować potencjalny wpływ i podejmie wszelkie możliwe kroki, aby złagodzić wszelkie negatywne skutki dla jednostki.

6. **W przypadku sprawozdania finansowego sporządzonego za okres, w ciągu którego nastąpiło połączenie, wskazanie, że jest to sprawozdanie finansowe sporządzone po połączeniu spółek, oraz wskazanie zastosowanej metody rozliczenia połączenia (nabycia, łączenia udziałów):**

W okresie objętym sprawozdaniem nie nastąpiło połączenie żadnej ze Spółek z inną spółką.

7. **Omówienie przyjętych zasad (polityki) rachunkowości, w tym metod wyceny aktywów i pasywów (także amortyzacji), ustalenia wyniku finansowego oraz sposobu sporządzenia sprawozdania finansowego w zakresie, w jakim ustawa pozostawia jednostce prawo wyboru:**

Zasady rachunkowości przyjęte przy sporządzaniu skonsolidowanego sprawozdania finansowego na dzień 31.12.2019 r. są zgodne z ustawą z dnia 29 września 1994 r. o rachunkowości. Rachunek zysków i strat sporządzono w wariantcie porównawczym. Sprawozdanie z przepływów sporządzono metodą pośrednią.

Aktywa i pasywa wyceniono wg zasad określonych w ustawie o rachunkowości z tym, że:

1. Do amortyzacji środków trwałych oraz wartości niematerialnych i prawnych zastosowano stawki przewidziane w Wykazie rocznych stawek amortyzacyjnych, stanowiącym załącznik do ustawy o podatku dochodowym od osób prawnych. Środki trwale w zależności od decyzji Zarządu amortyzuje się metodą liniową bądź degressywną. Składniki majątku o przewidywanym okresie użytkowania dłuższym niż rok i o wartości początkowej niższej niż 3.500,00 zł nie ujmuje w ewidencji środków trwałych i zalicza się do kosztów materiałów. Każdy środek trwały jest klasyfikowany zgodnie z Klasyfikacją Środków Trwałych.
2. Akcje i udziały wyceniane są cenach nabycia, a inwestycje w nieruchomościach wycenia się w cenach rynkowych, z uwzględnieniem ewentualnej utraty wartości przez nie.
3. Materiały i towary w magazynie wycenione zostały według cen zakupu nie wyższych od ich cen sprzedaży netto.
4. Produkty i usługi niezakończone wycenia się w wysokości kosztu wytworzenia. Do kosztów wytworzenia produktów nie zalicza się kosztów ogólnego zarządu oraz kosztów sprzedaży produktów i usług.
5. Należności wycenia się w kwocie wymaganej zapłaty z zachowaniem ostrożności
6. Zobowiązania krótkoterminowe, wykazywane są w kwocie wymagającej zapłaty.
7. Środki pieniężne i kapitały wycenione zostały według wartości nominalnej.
8. Spółki nie utworzyły rezerw na nagrody jubileuszowe i odprawy emerytalne, ani inne świadczenia pracownicze.
9. Spółka IBC Polska F&P S.A. wykazała aktywa z tytułu odroczonego podatku dochodowego, jak również rezerwy na odroczone podatki.
10. Operacje sprzedaży lub kupna walut oraz operacje zapłaty należności lub zobowiązań na dzień przeprowadzenia operacji wyceniane były po średnim kursie NBP z dnia poprzedzającego operację.
11. omówienie dokonanych ze skutkiem od pierwszego dnia roku obrotowego zmian zasad (polityki) rachunkowości, w szczególności zasad grupowania operacji gospodarczych, metod wyceny aktywów i pasywów, dokonywania odpisów amortyzacyjnych, ustalania wyniku finansowego i sporządzania jednostkowych sprawozdań finansowych;

W 2019 r. nie dokonywano zmian w politykach rachunkowości powiązanych Spółek.

**INFORMACJA DODATKOWA**

**8. przedstawienie stosowanych kryteriów wyłączeń jednostek podporządkowanych ze skonsolidowanego sprawozdania finansowego.**

Skonsolidowane sprawozdanie finansowe sporządzono metodą konsolidacji pełnej, o której mowa w art. 60 ustawy z dnia 29 września 1994 r. o rachunkowości oraz w Rozdziale 3 Rozporządzenia Ministra Finansów z dnia 25 września 2009 r. w sprawie szczegółowych zasad sporządzania przez jednostki inne niż banki, zakłady ubezpieczeń i zakłady reasekuracji skonsolidowanych sprawozdań finansowych grup kapitałowych

W sprawozdaniu skonsolidowanym wyłączono wzajemne obroty pomiędzy powiązаныmi Spółkami. W skonsolidowanym bilansie wyodrębniono także kapitały mniejszości.

*Paweł Ryszardowski*  
*P. Ryszardowski*  
Doradca Podatkowy  
Nr wpisu 10534

Data:

podpis osoby, której powierzono  
prowadzenie ksiąg rachunkowych

PREZES ZARZĄDU

*Andrzej Flak*  
Data:

podpis kierownika jednostki

WICEPREZES ZARZĄDU

*Andrzej Flak*

**IBC POLSKA F & P S.A.**

Łosice 25, 55-095 Mirków

NIP: 894-00-05-782

(4)

*Andrzej Flak*

## INFORMACJA DODATKOWA

### SKONSOLIDOWANE DODATKOWE INFORMACJE I OBJAŚNIENIA

- 1. dane o strukturze własności kapitału podstawowego jednostki dominującej, z wyodrębnieniem akcji (udziałów) posiadanych przez jednostkę dominującą i inne jednostki powiązane, oraz o liczbie i wartości nominalnej udziałów (akcji), w tym uprzywilejowanych;**

Struktura własności kapitału podstawowego IBC Polska F&P S.A. na dzień bilansowy przedstawia się następująco:

Imię i nazwisko akcjonariusza	Ilość akcji	Wartość nominalna jednej akcji	Wartość akcji
Andrzej Plak seria A	1 250 000	0,10 zł	125 000,00
Piotr Flak seria A	1 250 000	0,10 zł	125 000,00
Kazimierz Plak seria B	130 000	0,10 zł	13 000,00
Barbara Toruń seria B	130 000	0,10 zł	13 000,00
Prometeia sp. z o.o. seria C	135 000	0,10 zł	13 500,00
Akcje na okaziciela seria D	117 244	0,10 zł	11 724,40
	3 012 244	0,10 zł	301 224,40

Struktura własności kapitału podstawowego IBC Euroserwis sp. z o.o. na dzień bilansowy przedstawia się następująco:

Imię i nazwisko udziałowca	Ilość udziałów	Wartość nominalna jednego udziału	Wartość udziałów
IBC POLSKA F&P Spółka Akcyjna	152	500	76 000,00
Marek Żołnierz	8	500	4 000,00
	160		80 000,00

- 2. Szczegółowy zakres zmian wartości grup rodzajowych środków trwałych, wartości niematerialnych i prawnych oraz inwestycji długoterminowych, zawierający stan tych aktywów na początek roku obrotowego, zwiększenia i zmniejszenia z tytułu: aktualizacji wartości, nabycia, rozchodu, przemieszczenia wewnętrznego oraz stan końcowy, a dla majątku amortyzowanego – podobne przedstawienie stanów i tytułów zmian dotychczasowej amortyzacji lub umorzenia:**

Wartość początkowa środków na dzień 31.12.2019 r.

**INFORMACJA DODATKOWA**

Treść	Stan na 01.01.2019r.	Zwiększenia	Zmniejszenia	Stan na 31.12.2019r.
Grunty (w tym prawo wieczystego użytkowania gruntów)	148 336,02			148 336,02
Budynki, lokale i obiekty inżynierii lądowej i wodnej	2 550 921,92			2 550 921,92
Urządzenia techniczne i maszyny	593 250,51			593 250,51
Środki transportu	264 802,62	2834,50		267 637,12
Inne środki trwałe	15 150,00			15 150,00
Środki trwałe w budowie		22895,11		22 895,11
Wartości niematerialne i prawne	1 058 337,46			1 058 337,46
Inwestycje w nieruchomości	939 618,73			939 618,73
Udziały	76 000,00			76 000,00
Wniesione dopłaty zwrotne				
<b>Razem</b>	<b>5 646 417,26</b>	<b>25 729,61</b>		<b>5 672 146,87</b>

Wartość umorzenia środków trwałych na dzień 31.12.2019 r.

Treść	Stan na 01.01.2019r.	Zwiększenia	Zmniejszenia	Stan na 31.12.2019r.
Grunty (w tym prawo wieczystego użytkowania gruntów)	56 637,58	3 708,40		60 345,98
Budynki, lokale i obiekty inżynierii lądowej i wodnej	722 387,99	66 218,09		788 606,08
Urządzenia techniczne i maszyny	582 528,64	4 754,09		587 282,73
Środki transportu	192 624,80	27 433,93		220 058,73
Inne środki trwałe	10 857,50	1 515,00		12 372,50
Wartości niematerialne i prawne	1 053 651,46	4 686,00		1 058 337,46
<b>Razem</b>	<b>2 618 687,97</b>	<b>108 315,51</b>		<b>2 727 003,48</b>

3. Kwota dokonanych w trakcie roku obrotowego odpisów aktualizujących wartość aktywów trwałych odrębnie dla długoterminowych aktywów niefinansowych oraz długoterminowych aktywów finansowych:

W okresie sprawozdawczym przedmiotowa wielkość nie wystąpiła.

4. Kwota kosztów zakończonych prac rozwojowych oraz kwota wartości firmy, a także wyjaśnienie okresu ich odpisywania, określonego odpowiednio w art. 33 ust. 3 oraz art. 44b ust. 10

W okresie sprawozdawczym przedmiotowa wielkość nie wystąpiła.

5. Wartość gruntów użytkowanych wieczysto:

Spółka IBC POLSKA F&P posiada od 2006 r. prawo wieczystego użytkowania gruntów położonych w miejscowości Łosice. W 2012 r. nastąpiło częściowe przekwalifikowanie gruntów do inwestycji długoterminowych. Wartość prawa wieczystego użytkowania gruntów na koniec 2019 r. to kwota netto 87.990,04 zł

6. Wartość nieamortyzowanych lub nieumarzanych przez jednostkę środków trwałych, używanych na podstawie umów najmu, dzierżawy i innych umów, w tym z tytułu umów leasingu:

W okresie sprawozdawczym przedmiotowa wielkość w istotnym zakresie nie wystąpiła.

## INFORMACJA DODATKOWA

- 7. Liczba oraz wartość papierów wartościowych lub praw, w tym świadectw udziałowych, zamiennych dłużnych papierów wartościowych, warrantów i opcji, ze wskazaniem praw, jakie przyznają**

W okresie sprawozdawczym przedmiotowa wielkość nie wystąpiła.

- 8. Dane o odpisach aktualizujących wartość należności, ze wskazaniem stanu na początek roku obrotowego, zwiększeniach, wykorzystaniu, rozwiązaniu i stanie na koniec roku obrotowego**

Treść	Wartość na 01.01.2019 r.	Zwiększenia	Zmniejszenia	Wartość na 31.12.2019 r.
Odpisy aktualizujące należności	72 361,13			72 361,13

- 9. Stan na początek roku obrotowego, zwiększenia i wykorzystanie oraz stan końcowy kapitałów (funduszy) zapasowych i rezerwowych oraz kapitału (funduszu) z aktualizacji wyceny, o ile jednostka nie sporządza zestawienia zmian w kapitale (funduszu) własnym:**

Treść	Stan na 01.01.2019 r.	Zwiększenia	Zmniejszenia	Stan na 31.12.2019 r.
Kapitał zapasowy skonsolidowany bez kapitału mniejszości	5 499 606,43		753 816,85	4 745 789,58

- 10. Propozycje co do sposobu podziału zysku lub pokrycia straty za rok obrotowy:**

Stratę IBC Polska F&P S.A. proponuje się pokryć z kapitału zapasowego. Zysk IBC Euroserwis sp. o.o. proponuje przeznaczyć się na kapitał zapasowy.

- 11. Dane o stanie rezerw według celu ich utworzenia na początek roku obrotowego, zwiększeniach, wykorzystaniu, rozwiązaniu i stanie końcowym:**

Treść	Stan na 01.01.2019 r.	Zwiększenia	Zmniejszenia	Stan na 31.12.2019r.
Rezerwy z tyt. odroczonego podatku dochodowego.	4 223,00	1 956,00	4 223,00	1 956,00

- 12. Podział zobowiązań długoterminowych według pozycji bilansu o pozostałym od dnia bilansowego, przewidywanym umową, okresie spłaty:**

- do 1 roku
- powyżej 1 roku do 3 lat
- powyżej 3 do 5 lat
- powyżej 5 lat

W okresie sprawozdawczym przedmiotowa wielkość nie wystąpiła.

- 13. Łączna kwota zobowiązań zabezpieczonych na majątku jednostki ze wskazaniem charakteru i formy tych zabezpieczeń**

Na koniec okresu sprawozdawczego na majątku IBC POLSKA F&P S.A. zabezpieczono spłatę kredytu obrotowego. Zabezpieczenie należności stanowią weksel in blanco, poręczenie wekslowe, oświadczenie kredytobiorcy o poddaniu się egzekucji, przewłaszczenie zapasów magazynowych, cesja praw z polisy ubezpieczeniowej zapasów.

## INFORMACJA DODATKOWA

### 14. Wykaz istotnych pozycji czynnych i biernych rozliczeń międzyokresowych, w tym kwotę czynnych rozliczeń międzyokresowych kosztów stanowiących różnicę między wartością otrzymanych finansowych składników aktywów a zobowiązaniem zapłaty za nie:

W IBC Polska kwotę czynnych rozliczeń międzyokresowych stanowią przed wszystkim rozliczane w czasie ubezpieczenia majątkowe oraz wartość kontynuowanych prac badawczo rozwojowych (w wysokości 63 422,09 zł). Wartość aktywów z tytułu odroczonego podatku dochodowego wynosi 18 114,00 zł. W IBC Euroserwis sp. z o.o. kwotę czynnych rozliczeń międzyokresowych stanowią przed wszystkim rozliczane w czasie ubezpieczenia majątkowe.

### 15. W przypadku gdy składnik aktywów lub pasywów jest wykazywany w więcej niż jednej pozycji bilansu, jego powiązanie między tymi pozycjami; dotyczy to w szczególności podziału należności i zobowiązań na część długoterminową i krótkoterminową:

W okresie sprawozdawczym przedmiotowa wielkość nie wystąpiła.

### 16. Łączna kwota zobowiązań warunkowych, w tym również udzielone przez jednostkę gwarancje i poręczenia, także wekslowe, niewykazywane w bilansie, ze wskazaniem zobowiązań zabezpieczonych na majątku jednostki oraz charakteru i formy tych zabezpieczeń; odrębnie informacje dotyczące zobowiązań warunkowych w zakresie emerytur i podobnych świadczeń oraz wobec jednostek powiązanych lub stowarzyszonych:

W okresie sprawozdawczym przedmiotowa wielkość nie wystąpiła.

### 17. W przypadku gdy składniki aktywów niebędące instrumentami finansowymi są wyceniane według wartości godziwej:

- Istotne założenia przyjęte do ustalenia wartości godziwej, w przypadku gdy dane przyjęte do ustalenia tej wartości nie pochodzą z aktywnego rynku
- Dla każdej kategorii składnika aktywów niebędącego instrumentem finansowym – wartość godziwą wykazaną w bilansie, jak również odpowiednio skutki przeszacowania zaliczone do przychodów lub kosztów finansowych lub odniesione na kapitał (fundusz) z aktualizacji wyceny w okresie sprawozdawczym
- Tabela zmian w kapitale (funduszu) z aktualizacji wyceny obejmującą stan kapitału (funduszu) na początek i na koniec okresu sprawozdawczego oraz jego zwiększenia i zmniejszenia w ciągu roku obrotowego

W okresie sprawozdawczym przedmiotowa wielkość nie wystąpiła.


## II

### 1. Struktura rzeczowa (rodzaje działalności) i terytorialna (rynk geograficzne) przychodów netto ze sprzedaży towarów i produktów w zakresie, w jakim te rodzaje i rynki istotnie różnią się od siebie, z uwzględnieniem zasad organizacji sprzedaży produktów i świadczenia usług:

Przychody ze sprzedaży netto	z tego	
	Sprzedaż krajowa	Eksport
Przychody ze sprzedaży netto razem	9 077 415,22	469 539,45
z tego:		
- Produktów	0,00	
- Usług	4 483 089,54	166 291,30
- Towarów i materiałów	4 594 325,68	303 248,15

### 2. W przypadku jednostek, które sporządzają rachunek zysków i strat w wariantcie kalkulacyjnym, dane o kosztach wytworzenia produktów na własne potrzeby oraz o kosztach rodzajowych:

Obie Spółki sporządzają rachunek zysków i strat w wariantcie porównawczym.

 8



**INFORMACJA DODATKOWA**

**3. Wysokość i wyjaśnienie przyczyn odpisów aktualizujących środki trwałe:**

W okresie sprawozdawczym przedmiotowa wielkość nie wystąpiła.

**4. Wysokość odpisów aktualizujących wartość zapasów:**

W okresie sprawozdawczym przedmiotowa wielkość nie wystąpiła.

**5. Informacje o przychodach, kosztach i wynikach działalności zaniechanej w roku obrotowym lub przewidzianej do zaniechania w roku następnym:**

W okresie sprawozdawczym przedmiotowa wielkość nie wystąpiła.

**6. Rozliczenie różnicy pomiędzy podstawą opodatkowania podatkiem dochodowym a wynikiem finansowym (zyskiem, stratą) brutto:**

IBC Polska F&P S.A.

Wyszczególnienie ustaleń	Kwota
<b>1. zysk brutto</b>	<b>6.455,04</b>
<b>2. Przychody wpływające na podstawę opodatkowania:</b>	<b>2.437,09</b>
<b>a) wyłączenia</b>	<b>2.437,09</b>
- Różnice kursowe od VAT	443,38
- Naliczone odsetki od pożyczki	1.993,71
<b>b) włączenia</b>	<b>0,00</b>
<b>3. Koszty wpływające na podstawę opodatkowania:</b>	
<b>a) włączenia</b>	<b>181,31</b>
- Koszty ZUS z 2018 zapłacone w 2019	181,31
<b>b) wyłączenia</b>	<b>136.101,55</b>
- NKUP z k. zesp. 4 oraz amortyzacja prawa wieczystego użytkowania gruntów	19.259,55
- Odsetki budżetowe	680,00
- Różnice kursowe od VAT	219,06
- Odsetki naliczone	167,18
- Ujemne różnice kursowe z wyceny bilansowej	7.516,09
- Inne NKUP	99,59
- Przedawnione należności	0,00
- Koszty sfinansowane dotacją program 8.1	0,00
- Składki ZUS zapłacone w 2020	716,83
- koszty bezpośrednie dotyczące sprzedaży 2017	3.293,02
- koszty sfinansowane dotacją – rozwój eksportu	104.150,23
<b>4. dochód podatkowy (1-2a+2b-3a+3b)</b>	<b>139.938,19</b>
<b>5. Dochody wolne:</b>	<b>104.150,23</b>
Dotacje	
<b>6. Straty z lat ubiegłych - 2018</b>	<b>35.787,96</b>
<b>7. Podstawa opodatkowania (4-5-6)</b>	<b>0,00</b>
<b>8. Podatek dochodowy</b>	<b>0,00</b>

## INFORMACJA DODATKOWA

IBC Eroserwis sp. z o.o.

Wyszczególnienie ustaleń	Kwota
<b>1. strata brutto</b>	<b>231.063,68</b>
<b>2. Przychody wpływające na podstawę opodatkowania:</b>	
a) wyłączenia	0,00
b) włączenia	0,00
<b>3. Koszty wpływające na podstawę opodatkowania:</b>	
a) włączenia	<b>38 238,75</b>
- ZUS od umów zleceń grudnia 2018 zapłacony w 2019	197,28
- Koszty serwisu poniesione w XII 2018 r. dot. przychodów 2019 r.	38 131,47
b) wyłączenia	<b>89 214,32</b>
- NKUP z k. zesp. 4	262,19
- NKUP z k. 751 koszty finansowe	84,00
- NKUP 761 kara umowna	40 989,06
- Koszty serwisu poniesione w XII 2019 r. dot. przychodów I 2020 r.	40 290,35
- koszty reprezentacji	262,15
- koszty eksploatacji samochodów osobowych	7 326,57
<b>4. dochód podatkowy (1-2a+2b-3a+3b)</b>	<b>281 949,25</b>
<b>5. Odliczenia od dochodu:</b>	<b>-281 949,25</b>
Strata lat ubiegłych	281 949,25
<b>6. Podstawa opodatkowania (4-5)</b>	<b>0,00</b>
<b>7. Podatek dochodowy</b>	<b>0,00</b>

**7. Koszt wytworzenia środków trwałych w budowie: w tym odsetki oraz różnice kursowe, które powiększyły koszt wytworzenia środków trwałych w budowie w roku obrotowym**

W okresie sprawozdawczym przedmiotowa wielkość nie wystąpiła.

**8. Odsetki oraz różnice kursowe, które powiększyły cenę nabycia towarów lub koszt wytworzenia produktów w roku obrotowym**

W okresie sprawozdawczym przedmiotowa wielkość nie wystąpiła.

**9. Poniesione w ostatnim roku i planowane na następny rok nakłady na niefinansowe aktywa trwale: odrębnie należy wykazać poniesione i planowane nakłady na ochronę środowiska,**

W okresie sprawozdawczym obie spółki poniosły nakłady na niefinansowe aktywa trwale w wysokości 2.834,50 zł. Nie ponoszono nakładów w zakresie ochrony środowiska. W 2020 r. nie planuje się ponieść istotnych nakładów na niefinansowe aktywa trwale.

**10. Kwota i charakter poszczególnych pozycji przychodów lub kosztów o nadzwyczajnej wartości lub które wystąpiły incydentalnie**

W okresie sprawozdawczym przedmiotowa wielkość nie wystąpiła.

### III

**1. Dla pozycji sprawozdania finansowego, wyrażonych w walutach obcych – kursy przyjęte do ich wyceny:**

Przy wycenie pozycji bilansu wyrażonych w walutach obcych zastosowano średni kurs NBP z 31.12.2019 r.

### IV

## INFORMACJA DODATKOWA

1. **Objaśnienia struktury środków pieniężnych przyjętych do rachunku przepływów pieniężnych, a w przypadku gdy rachunek przepływów pieniężnych sporządzony jest metodą bezpośrednią, dodatkowo uzgodnienie przepływów pieniężnych netto z działalnością operacyjnej, sporządzone metodą pośrednią; w przypadku różnic pomiędzy zmianami stanu niektórych pozycji w bilansie oraz zmianami tych samych pozycji wykazanymi w rachunku przepływów pieniężnych, należy wyjaśnić ich przyczyny:**

Rachunek przepływów sporządzany jest metodą pośrednią. W rachunku nie występują różnice między korespondującymi ze sobą danymi wykazanymi w bilansie i rachunku przepływów pieniężnych.

### V

1. **Informacje o charakterze i celu gospodarczym zawartych przez jednostkę umów nieuwzględnionych w bilansie w zakresie niezbędnym do oceny ich wpływu na sytuację majątkową, finansową i wynik finansowy jednostki:**

W okresie sprawozdawczym przedmiotowe zdarzenia nie wystąpiły.

2. **Informacje o transakcjach (wraz z ich kwotami) zawartych przez jednostkę na innych warunkach niż rynkowe ze stronami powiązanymi, przez które rozumie się podmioty powiązane zdefiniowane w międzynarodowych standardach rachunkowości przyjętych zgodnie z rozporządzeniem (WE) nr 1606/2002 Parlamentu Europejskiego i Rady z dnia 19 lipca 2002 r. w sprawie stosowania międzynarodowych standardów rachunkowości, wraz z informacjami określającymi charakter związku ze stronami oraz innymi informacjami dotyczącymi transakcji niezbędnymi dla zrozumienia ich wpływu na sytuację majątkową, finansową i wynik finansowy jednostki. Informacje dotyczące poszczególnych transakcji zgrupowane według ich rodzaju, z wyjątkiem przypadku, gdy informacje na temat poszczególnych transakcji są niezbędne dla oceny ich wpływu na sytuację majątkową, finansową i wynik finansowy jednostki:**

W okresie sprawozdawczym przedmiotowe zdarzenia nie wystąpiły.

3. **Informacja o przeciętnym w roku obrotowym zatrudnieniu, z podziałem na grupy zawodowe:**

Treść	Kobiety	Mężczyźni	Razem
Pracownicy na stanowiskach robotniczych	1	11	12
Pracownicy na stanowiskach nierobotniczych	8	4	12
Ogółem	9	15	24

4. **Informacja o wynagrodzeniach, łącznie z wynagrodzeniem z zysku, wypłaconych lub należnych osobom wchodzącym w skład organów zarządzających, nadzorujących albo administrujących spółek handlowych (dla każdej grupy osobno) za rok obrotowy, oraz wszelkich zobowiązaniach wynikających z emerytur i świadczeń o podobnym charakterze dla byłych członków tych organów lub zobowiązaniach zaciągniętych w związku z tymi emeryturami, ze wskazaniem kwoty ogółem dla każdej kategorii organu:**

Wynagrodzenie brutto członków Zarządu w 2019 r. wyniosło 312.000,00 zł. Rada Nadzorcza IBC Polska F&P S.A. w 2019 r. nie otrzymała wynagrodzeń

5. **Informacja o kwotach zaliczek, pożyczek i świadczeń o podobnym charakterze udzielonych osobom wchodzącym w skład organów zarządzających, nadzorujących i administrujących jednostki ze wskazaniem ich głównych warunków, wysokości oprocentowania oraz wszelkich kwot spłaconych, odpisanych lub umorzonych, a także zobowiązań zaciągniętych w ich imieniu tytułem gwarancji o poręczeniach wszelkiego rodzaju, ze wskazaniem kwoty ogółem dla każdego z tych organów:**

W okresie sprawozdawczym przedmiotowe zdarzenia nie wystąpiły.

## INFORMACJA DODATKOWA

6. **Informacja o wynagrodzeniu biegłego rewidenta lub podmiotu uprawnionego do badania sprawozdań finansowych, wypłaconym lub należnym za rok obrotowy odrębnie za:**
- obowiązkowe badanie rocznego sprawozdania finansowego
  - inne usługi poświadczające,
  - usługi doradztwa podatkowego,
  - pozostałe usługi;

W okresie sprawozdawczym wynagrodzenie biegłego za badanie skonsolidowanego sprawozdania finansowego wyniosło 3.000,00 zł.

## VI

1. **Informacje o przychodach i kosztach z tytułu błędów popełnionych w latach ubiegłych odnoszonych w roku obrotowym na kapitał (fundusz) własny z podaniem ich kwot i rodzaju:**  
W okresie sprawozdawczym przedmiotowe zdarzenia nie wystąpiły.

2. **Informacje o istotnych zdarzeniach, jakie nastąpiły po dniu bilansowym, a nieuwzględnionych w sprawozdaniu finansowym oraz o ich wpływie na sytuację majątkową, finansową oraz wynik finansowy jednostki:**

W okresie sprawozdawczym przedmiotowe zdarzenia o istotnym wpływie na sytuację majątkową, finansową i wynik finansowy Spółki nie wystąpiły.

Pod koniec 2019 r. po raz pierwszy pojawiły się wiadomości z Chin dotyczące koronawirusa. W pierwszych miesiącach 2020 r. wirus rozprzestrzenił się na całym świecie, a jego negatywny wpływ nabrał dynamiki. Kierownictwo uważa taką sytuację za zdarzenie nie powodujące korekt w sprawozdaniu finansowym za rok 2019, lecz za zdarzenie po dacie bilansu wymagające dodatkowych ujawnień. Choć w chwili publikacji niniejszego sprawozdania finansowego sytuacja ta wciąż się zmienia, do tej pory kierownictwo jednostki nie odnotowało zauważalnego wpływu na sprzedaż lub łańcuch dostaw jednostki, jednak nie można przewidzieć przyszłych skutków. Kierownictwo będzie nadal monitorować potencjalny wpływ i podejmie wszelkie możliwe kroki, aby złagodzić wszelkie negatywne skutki dla jednostki.

3. **Przedstawienie dokonanych w roku obrotowym zmian zasad (polityki) rachunkowości, w tym metod wyceny, jeżeli wywierają one istotny wpływ na sytuację majątkową, finansową i wynik finansowy jednostki, ich przyczyny i spowodowaną zmianami kwotę wyniku finansowego oraz zmian w kapitale (funduszu) własnym, oraz przedstawienie zmiany sposobu sporządzania sprawozdania finansowego wraz z podaniem jej przyczyny**

W okresie sprawozdawczym przedmiotowe zdarzenia nie wystąpiły.

4. **Informacje liczbowe, wraz z wyjaśnieniem, zapewniające porównywalność danych sprawozdania finansowego za rok poprzedzający ze sprawozdaniem za rok obrotowy:**

Dane liczbowe w sprawozdaniu finansowym za 2019 r. są porównywalne.


## VII

1. **Informacje o wspólnych przedsięwzięciach, które nie podlegają konsolidacji, w tym:**
- nazwie, zakresie działalności wspólnego przedsięwzięcia,
  - procentowym udziale,
  - części wspólnie kontrolowanych rzeczowych składników aktywów trwałych oraz wartości niematerialnych i prawnych,
  - zobowiązaniach zaciągniętych na potrzeby przedsięwzięcia lub zakupu używanych rzeczowych składników aktywów trwałych,
  - części zobowiązań wspólnie zaciągniętych,
  - przychodach uzyskanych ze wspólnego przedsięwzięcia i kosztach z nimi związanych,
  - zobowiązaniach warunkowych i inwestycyjnych dotyczących wspólnego przedsięwzięcia,

W okresie sprawozdawczym przedmiotowe zdarzenia nie wystąpiły.

2. **Informacje o transakcjach z jednostkami powiązаныmi:**

12



## INFORMACJA DODATKOWA

W 2019 r. IBC POLSKA F&P sprzedawała do IBC EUROSERWIS sp. z o.o. głównie usługi najmu pomieszczeń, refakturowania mediów, części do napraw serwisowych oraz refaktury kosztów transportu. Nabywała od IBC EUROSERWIS sp. z o.o. refakturowane koszty usług transportowych oraz usług serwisowych.

3. **Wykaz spółek (nazwa, siedziba), w których jednostka posiada co najmniej 20% udziałów w kapitale lub ogólnej liczbie głosów w organie stanowiącym spółki; wykaz ten powinien zawierać także informacje o procencie udziałów i stopniu udziału w zarządzaniu oraz o zysku lub stracie netto tych spółek za ostatni rok obrotowy:**

W 2019 r. IBC POLSKA F&P posiadała 95% udziałów w IBC EUROSERWIS sp. z o.o. W 2019 r. Spółka IBC EUROSERWIS uzyskała zysk w wysokości 231.063,68 zł.

4. **Informacje o:** (jeżeli jednostka nie sporządza skonsolidowanego sprawozdania finansowego, korzystając ze zwolnienia lub wyłączeń)
- podstawie prawnej wraz z danymi uzasadniającymi odstępnie od konsolidacji,
  - nazwie i siedzibie jednostki sporządzającej skonsolidowane sprawozdanie finansowe na wyższym szczeblu grupy kapitałowej oraz miejscu jego publikacji,
  - podstawowych wskaźnikach ekonomiczno-finansowych, charakteryzujących działalność jednostek powiązanych w danym i ubiegłym roku obrotowym, takich jak:
    - Przychody netto ze sprzedaży produktów, towarów i materiałów oraz przychodów finansowych,
    - wynik finansowy netto oraz wartość kapitału własnego, z podziałem na grupy,
    - wartość aktywów,
    - przeciętne roczne zatrudnienie;
  - rodzaj stosowanych standardów rachunkowości (krajowych czy międzynarodowych)

Sprawozdanie finansowe Spółek podlega konsolidacji.

5. **Informacje o:**
- nazwie i siedzibie jednostki sporządzającej skonsolidowane sprawozdanie finansowe na najwyższym szczeblu grupy kapitałowej, w której skład wchodzi spółka jako jednostka zależna, oraz miejscu, w którym sprawozdanie to jest dostępne,
  - nazwie i siedzibie jednostki sporządzającej skonsolidowane sprawozdanie finansowe na najniższym szczeblu grupy kapitałowej, w skład której wchodzi spółka jako jednostka zależna, oraz miejscu, w którym sprawozdanie to jest dostępne

Skonsolidowane sprawozdanie finansowe Spółek sporządza IBC Polska F&P S.A. z siedzibą w Łosicach 25, 55-095 Mirków.

6. **Nazwę, adres siedziby zarządu lub siedziby statutowej jednostki oraz formę prawną każdej z jednostek, których dana jednostka jest współnikiem ponoszącym nieograniczoną odpowiedzialność majątkową**
- W okresie sprawozdawczym przedmiotowe zdarzenia nie wystąpiły.

## VIII

**W przypadku sprawozdania finansowego sporządzonego za okres, w ciągu którego nastąpiło połączenie:**

- Jeżeli połączenie zostało rozliczone metodą nabycia:
  - Firmę i opis przedmiotu działalności spółki przejętej
  - Liczbę, wartość nominalną i rodzaj udziałów (akcji) wyemitowanych w celu połączenia
  - Cenę przejęcia, wartość aktywów netto według wartości godziwej spółki przejętej na dzień połączenia, wartość firmy lub ujemną wartość firmy i opis zasad amortyzacji;
- Jeżeli połączenie zostało rozliczone metodą łączenia udziałów:
  - Firmy i opis przedmiotu działalności spółek, które w wyniku połączenia zostały wykreślone z rejestru
  - Liczbę, wartość nominalną i rodzaj udziałów (akcji) wyemitowanych w celu połączenia
  - Przychody i koszty, zyski i straty oraz zmiany w kapitałach własnych połączonych spółek za okres od początku roku obrotowego, w ciągu którego nastąpiło połączenie, do dnia połączenia.

W okresie sprawozdawczym przedmiotowe zdarzenia nie wystąpiły.

## IX

## INFORMACJA DODATKOWA

1. W przypadku występowania niepewności co do możliwości kontynuowania działalności, opis tych niepewności oraz stwierdzenie, że taka niepewność występuje, oraz wskazanie, czy sprawozdanie finansowe zawiera korekty z tym związane; informacja zawiera również opis podejmowanych bądź planowanych przez jednostkę działań mających na celu eliminację niepewności.

Zgodnie z wiedzą i posiadanymi przez Zarząd informacjami nie występuje niepewność, co do możliwości kontynuowania przez Spółkę działalności w 2020 r.

Nie są znane Wspólnikom żadne inne informacje niż wymienione powyżej, których ujawnienie mogłoby w istotny sposób wpłynąć na ocenę sytuacji majątkowej, finansowej oraz wynik działalności obu Spółek.

X

1. Inne informacje niż wymienione powyżej, jeżeli mogłyby w istotny sposób wpłynąć na ocenę sytuacji majątkowej i finansowej oraz wynik finansowy.

Spółki nie posiadają innych informacji niż wyżej wymienione, które mogłyby w istotny sposób wpłynąć na ocenę jej sytuacji majątkowej oraz wyniku finansowego.

*Paweł Rastawicki*  
Doradca Podatkowy  
Nr wpisu 10534

Data:

podpis osoby, której powierzono

prowadzenie ksiąg rachunkowych

PREZES ZARZĄDU

*Andrzej Flak*

Data:

podpis kierownika jednostki

WICEPREZES ZARZĄDU  
*Piotr Flak*

IBC POLSKA F & P S.A.  
Losice 25, 55-095 Mirków  
tel. 71 338 06 80  
NIP: 894-00-05-782  
(1)

**SKONSOLIDOWANY  
BILANS**

sporządzony na dzień: 31.12.2019

jednostka obliczeniowa: .. zł ..

AKTYWA		Stan na dzień kończący		PASywa		Stan na dzień kończący	
		rok bieżący 2019	rok poprzedni 2018			rok bieżący 2019	rok poprzedni 2018
<b>A</b>	<b>Aktywa trwale</b>	2 884 422,89	2 988 984,29	<b>A</b>	<b>Kapitał (fundusz) własny</b>	5 288 633,89	5 079 542,35
<b>I</b>	<b>Wartości niematerialne i prawne</b>	0,00	4 686,00	<b>I</b>	<b>Kapitał (fundusz) podstawowy</b>	301 224,40	301 224,40
1	Koszty zakończonych prac rozwojowych			<b>II</b>	<b>Kapitał (fundusz) zapasowy, w tym:</b>	4 778 317,95	5 499 606,43
2	Wartość firmy				– nadwyżka wartości sprzedaży/emisyjnej nad wartością nominalną udziałów (akcji)	403 006,60	403 006,60
3	Inne wartości niematerialne i prawne	0,00	4 686,00	<b>III</b>	<b>Kapitał (fundusz) z aktualizacji wyceny, w tym:</b>		
4	Zaliczki na wartości niematerialne i prawne				– z tytułu aktualizacji wartości godziwej		
<b>II</b>	<b>Wartość firmy jednostek podporządkowanych</b>	0,00	0,00	<b>IV</b>	<b>Pozostałe kapitały (fundusze) rezerwowe, w tym:</b>		
1	Wartość firmy - jednostki zależne				– tworzone zgodnie z umową/statutem spółki		
2	Wartość firmy - jednostki współzależne			<b>V</b>	<b>Różnice kursowe z przeliczenia</b>		
<b>III</b>	<b>Rzeczowe aktywa trwale</b>	1 926 690,16	2 007 424,56	<b>VI</b>	<b>Zysk (strata) z lat ubiegłych</b>		
1	Środki trwałe	1 906 629,55	2 007 424,56	<b>VII</b>	<b>Zysk (strata) netto</b>	209 091,54	-721 288,48
a)	grunty (w tym prawo użytkowania wieczystego gruntu)	87 990,04	91 698,44	<b>VIII</b>	<b>Odpisy z zysku netto w ciągu roku obrotowego (wielkość ujemna)</b>		
b)	budynki, lokale, prawa do lokali i obiekty inżynierii lądowej i wodnej	1 762 315,84	1 828 533,93	<b>B</b>	<b>Kapitały mniejszości</b>	77 134,17	65 580,99
c)	urządzenia techniczne i maszyny	5 967,78	10 721,87	<b>C</b>	<b>Ujemna wartość jednostek podporządkowanych</b>	0,00	0,00
d)	środki transportu	47 578,39	72 177,82	<b>I</b>	<b>Ujemna wartość - jednostki zależne</b>		
e)	inne środki trwałe	2 777,50	4 292,50	<b>II</b>	<b>Ujemna wartość - jednostki współzależne</b>		
2	Środki trwałe w budowie	20 060,61	0,00	<b>D</b>	<b>Zobowiązania i rezerwy na zobowiązania</b>	2 061 382,67	2 819 504,54
3	Zaliczki na środki trwałe w budowie			<b>I</b>	<b>Rezerwy na zobowiązania</b>	1 956,00	4 223,00
<b>IV</b>	<b>Należności długoterminowe</b>	0,00	0,00	1	Rezerwa z tytułu odroczonego podatku dochodowego	1 956,00	4 223,00
1	Od jednostek powiązanych			2	Rezerwa na świadczenia emerytalne i podobne	0,00	0,00
2	Od pozostałych jednostek, w których jednostka posiada zaangażowanie w kapitale				– długoterminowa		
3	Od pozostałych jednostek				– krótkoterminowa		
<b>V</b>	<b>Inwestycje długoterminowe</b>	939 618,73	939 618,73	3	<b>Pozostałe rezerwy</b>	0,00	0,00
1	Nieruchomości	939 618,73	939 618,73		– długoterminowe		
2	Wartości niematerialne i prawne				– krótkoterminowe		
3	Długoterminowe aktywa finansowe	0,00	0,00	<b>II</b>	<b>Zobowiązania długoterminowe</b>	0,00	0,00
a)	w jednostkach zależnych, współzależnych niewycenianych metodą konsolidacji pełnej lub metodą proporcjonalną	0,00	0,00	1	Wobec jednostek powiązanych		

	- udziały lub akcje			2	Wobec pozostałych jednostek, w których jednostka posiada zaangażowanie w kapitale		
	- inne papiery wartościowe			3	Wobec pozostałych jednostek	0,00	0,00
	- udzielone pożyczki			a)	kredyty i pożyczki		
	- inne długoterminowe aktywa finansowe			b)	z tytułu emisji dłużnych papierów wartościowych		
b)	w jednostkach zależnych, współzależnych i stowarzyszonych wycenianych metodą praw własności	0,00	0,00	c)	inne zobowiązania finansowe		
	- udziały lub akcje			d)	zobowiązania wekslowe		
	- inne papiery wartościowe			e)	inne		
	- udzielone pożyczki			III	<b>Zobowiązania krótkoterminowe</b>	2 059 426,67	2 815 281,54
	- inne długoterminowe aktywa finansowe			1	Zobowiązania wobec jednostek powiązanych	0,00	0,00
c)	w pozostałych jednostkach, w których jednostka posiada zaangażowanie w kapitale	0,00	0,00	a)	z tytułu dostaw i usług, o okresie wymagalności:	0,00	0,00
	- udziały lub akcje				- do 12 miesięcy		
	- inne papiery wartościowe				- powyżej 12 miesięcy		
	- udzielone pożyczki			b)	inne		
	- inne długoterminowe aktywa finansowe			2	Zobowiązania wobec pozostałych jednostek, w których jednostka posiada zaangażowanie w kapitale	0,00	0,00
d)	w pozostałych jednostkach	0,00	0,00	a)	z tytułu dostaw i usług, o okresie wymagalności:	0,00	0,00
	- udziały lub akcje				- do 12 miesięcy		
	- inne papiery wartościowe				- powyżej 12 miesięcy		
	- udzielone pożyczki			b)	inne		
	- inne długoterminowe aktywa finansowe			3	Zobowiązania wobec pozostałych jednostek	2 059 426,67	2 815 281,54
4	Inne inwestycje długoterminowe			a)	kredyty i pożyczki	192 411,62	254 244,44
VI	<b>Długoterminowe rozliczenia międzyokresowe</b>	18 114,00	37 255,00	b)	z tytułu emisji dłużnych papierów wartościowych		
1	Aktywa z tytułu odroczonego podatku dochodowego	18 114,00	37 255,00	c)	inne zobowiązania finansowe		
2	Inne rozliczenia międzyokresowe			d)	z tytułu dostaw i usług, o okresie wymagalności:	1 355 884,26	1 890 690,32
					- do 12 miesięcy	1 355 884,26	1 890 690,32
					- powyżej 12 miesięcy		
B	<b>Aktywa obrotowe</b>	4 542 727,84	4 975 643,59	e)	zaliczki otrzymane na dostawy i usługi	258 197,26	354 009,35
I	<b>Zapasy</b>	1 749 974,83	1 584 304,23	f)	zobowiązania wekslowe		
1	Materiały			g)	z tytułu podatków, ceł, ubezpieczeń społecznych i zdrowotnych oraz innych tytułów publicznoprawnych	250 437,05	314 608,36
2	Półprodukty i produkty w toku			h)	z tytułu wynagrodzeń		
3	Produkty gotowe			i)	inne	2 496,48	1 729,07
4	Towary	1 747 991,62	1 584 304,23	4	Fundusze specjalne		
5	Zaliczki na dostawy i usługi	1 983,21	0,00	IV	<b>Rozliczenia międzyokresowe</b>	0,00	0,00
II	<b>Należności krótkoterminowe</b>	2 398 341,53	2 818 648,65	1	Ujemna wartość firmy		
1	Należności od jednostek powiązanych	0,00	0,00	2	Inne rozliczenia międzyokresowe	0,00	0,00
a)	z tytułu dostaw i usług, o okresie spłaty:	0,00	0,00		- długoterminowe		
	- do 12 miesięcy				- krótkoterminowe		
	- powyżej 12 miesięcy						
b)	inne						
2	Należności od pozostałych jednostek, w których jednostka posiada zaangażowanie w kapitale	0,00	0,00				



a)	z tytułu dostaw i usług, o okresie spłaty:	0,00	0,00			
	– do 12 miesięcy					
	– powyżej 12 miesięcy					
b)	inne					
3	Należności od pozostałych jednostek	2 398 341,53	2 818 648,65			
a)	z tytułu dostaw i usług, o okresie spłaty:	2 375 778,15	2 751 689,67			
	– do 12 miesięcy	2 375 778,15	2 751 689,67			
	– powyżej 12 miesięcy					
b)	z tytułu podatków, dotacji, ceł, ubezpieczeń społecznych i zdrowotnych oraz innych tytułów publicznoprawnych	14 759,83	59 332,93			
c)	inne	7 803,55	7 626,05			
d)	dochodzone na drodze sądowej					
<b>III</b>	<b>Inwestycje krótkoterminowe</b>	<b>319 097,31</b>	<b>499 134,68</b>			
1	Krótkoterminowe aktywa finansowe	319 097,31	499 134,68			
a)	w jednostkach zależnych i współzależnych	0,00	0,00			
	– udziały lub akcje					
	– inne papiery wartościowe					
	– udzielone pożyczki					
	– inne krótkoterminowe aktywa finansowe					
b)	w jednostkach stowarzyszonych	0,00	0,00			
	– udziały lub akcje					
	– inne papiery wartościowe					
	– udzielone pożyczki					
	– inne krótkoterminowe aktywa finansowe					
c)	w pozostałych jednostkach	55 647,33	51 749,62			
	– udziały lub akcje					
	– inne papiery wartościowe					
	– udzielone pożyczki	55 647,33	51 749,62			
	– inne krótkoterminowe aktywa finansowe					
d)	środki pieniężne i inne aktywa pieniężne	263 449,98	447 385,06			
	– środki pieniężne w kasie i na rachunkach	263 449,98	447 385,06			
	– inne środki pieniężne					
	– inne aktywa pieniężne					
2	Inne inwestycje krótkoterminowe					
<b>IV</b>	<b>Krótkoterminowe rozliczenia międzyokresowe</b>	<b>75 314,17</b>	<b>73 556,03</b>			
<b>C</b>	<b>Należne wpłaty na kapitał podstawowy</b>					
<b>D</b>	<b>Udziały (akcje) własne</b>					
	<b>AKTYWA razem</b> (suma poz. A i B i C i D)	<b>7 427 150,73</b>	<b>7 964 627,88</b>			
	<b>PASYWA razem</b> (suma poz. A i B i C i D)	<b>7 427 150,73</b>	<b>7 964 627,88</b>			

Paweł Rastawicki  
Doradca Podatkowy  
Nr wpisu 10534

IBCPOLSKA F & P S.A.

Łosice 25, 55-095 Mirków  
tel. 71 338 06 80  
NIP: 894-00-05-782

(1)

PREZES ZARZĄDU

Andrzej Flak

WICEPREZES ZARZĄDU  
Piotr Flak

**SKONSOLIDOWANY  
RACHUNEK ZYSKÓW I STRAT**

sporządzony za okres 01.01.2019 - 31.12.2019

(wariant porównawczy)

jednostka obliczeniowa: ... zł ..

Wiersz	Wyszczególnienie	Dane za	
		rok bieżący 2019	rok poprzedni 2018
<b>A</b>	<b>Przychody netto ze sprzedaży i zrównane z nimi, w tym:</b>	<b>9 546 954,67</b>	<b>9 333 617,83</b>
	– od jednostek powiązanych nieobjętych metodą konsolidacji pełnej		
I	Przychody netto ze sprzedaży produktów	4 649 380,84	4 090 242,16
II	Zmiana stanu produktów (zwiększenie – wartość dodatnia, zmniejszenie – wartość ujemna)		
III	Koszt wytworzenia produktów na własne potrzeby jednostki		
IV	Przychody netto ze sprzedaży towarów i materiałów	4 897 573,83	5 243 375,67
<b>B</b>	<b>Koszty działalności operacyjnej</b>	<b>9 397 844,34</b>	<b>10 190 372,39</b>
I	Amortyzacja	108 315,51	181 142,48
II	Zużycie materiałów i energii	1 092 828,20	1 214 568,02
III	Usługi obce	2 060 997,49	2 383 607,49
IV	Podatki i opłaty, w tym:	101 856,88	88 830,03
	– podatek akcyzowy		
V	Wynagrodzenia	1 741 727,71	1 682 827,52
VI	Ubezpieczenia społeczne i inne świadczenia, w tym:	266 828,18	258 932,43
	– emerytalne	126 084,17	122 654,59
VII	Pozostałe koszty rodzajowe	109 810,44	149 105,04
VIII	Wartość sprzedanych towarów i materiałów	3 915 479,93	4 231 359,38
<b>C</b>	<b>Zysk (strata) ze sprzedaży (A – B)</b>	<b>149 110,33</b>	<b>-856 754,56</b>
<b>D</b>	<b>Pozostałe przychody operacyjne</b>	<b>176 666,86</b>	<b>160 961,90</b>
I	Zysk z tytułu rozchodu niefinansowych aktywów trwałych		
II	Dotacje	104 150,23	68 477,22
III	Aktualizacja wartości aktywów niefinansowych		
IV	Inne przychody operacyjne	72 516,63	92 484,68
<b>E</b>	<b>Pozostałe koszty operacyjne</b>	<b>71 638,88</b>	<b>68 450,23</b>
I	Strata z tytułu rozchodu niefinansowych aktywów trwałych		
II	Aktualizacja wartości aktywów niefinansowych		
III	Inne koszty operacyjne	71 638,88	68 450,23
<b>F</b>	<b>Zysk (strata) z działalności operacyjnej (C + D – E)</b>	<b>254 138,31</b>	<b>-764 242,89</b>
<b>G</b>	<b>Przychody finansowe</b>	<b>2 070,90</b>	<b>2 069,47</b>
I	Dywidendy i udziały w zyskach, w tym:		
	a) od jednostek powiązanych, w tym:		
	– w których jednostka posiada zaangażowanie w kapitale		
	b) od jednostek pozostałych, w tym:		
	– w których jednostka posiada zaangażowanie w kapitale		
II	Odsetki, w tym:	2 070,90	2 069,47
	– od jednostek powiązanych		
III	Zysk z tytułu rozchodu aktywów finansowych, w tym:		
	– w jednostkach powiązanych		
IV	Aktualizacja wartości aktywów finansowych		
V	Inne		
<b>H</b>	<b>Koszty finansowe</b>	<b>18 690,49</b>	<b>23 845,43</b>
I	Odsetki, w tym:	2 252,17	11 594,59
	– dla jednostek powiązanych		
II	Strata z tytułu rozchodu aktywów finansowych, w tym:		
	– w jednostkach powiązanych		
III	Aktualizacja wartości aktywów finansowych		
IV	Inne	16 438,32	12 250,84

<b>I</b>	<b>Zysk (strata) na sprzedaży całości lub części udziałów jednostek podporządkowanych</b>		
<b>J</b>	<b>Zysk (strata) z działalności gospodarczej (F + G – H +/- I)</b>	237 518,72	-786 018,85
<b>K</b>	<b>Odpis wartości firmy</b>	0,00	0,00
I	Odpis wartości firmy – jednostki zależne		
II	Odpis wartości firmy – jednostki współzależne		
<b>L</b>	<b>Odpis ujemnej wartości firmy</b>	0,00	0,00
I	Odpis ujemnej wartości firmy – jednostki zależne		
II	Odpis ujemnej wartości firmy – jednostki współzależne		
<b>M</b>	<b>Zysk (strata) z udziałów w jednostkach podporządkowanych wycenianych metodą praw własności</b>		
<b>N</b>	<b>Zysk (strata) brutto (J – K + L +/- M)</b>	237 518,72	-786 018,85
<b>O</b>	<b>Podatek dochodowy</b>	16 874,00	-32 202,00
<b>P</b>	<b>Pozostałe obowiązkowe zmniejszenia zysku (zwiększenia straty)</b>		
<b>R</b>	<b>Zyski (straty) mniejszości</b>	11 553,18	-32 528,37
<b>S</b>	<b>Zysk (strata) netto (N – O – P +/- R)</b>	209 091,54	-721 288,48

*Paweł Rastawicki*  
*P. Rastawicki*  
**Doradca Podatkowy**  
 NIP wpisanu 10534

**PREZES ZARZĄDU**  
*Andrzej Plak*

**WICEPREZES ZARZĄDU**  
*Piotr Flak*

**IBC POLSKA F & P S.A.**

Łosice 25, 55-095 Mirków

tel. 71 338 06 80

NIP: 894-00-05-782

(1)

**SKONSOLIDOWANY**  
**RACHUNEK PRZEPŁYWÓW PIENIĘŻNYCH**  
 sporządzony za okres ..... 01.01.2019 - 31.12.2019 .....  
 (metoda pośrednia)

jednostka obliczeniowa: ... zł ...

Wiersz	Wyszczególnienie	Dane za	
		rok bieżący 2019	rok poprzedni 2018
<b>A.</b>	<b>Przepływy środków pieniężnych z działalności operacyjnej</b>		
<b>I.</b>	<b>Zysk (strata) netto</b>	209 091,54	-721 288,48
<b>II.</b>	<b>Korekty razem</b>	-302 058,82	1 059 252,97
1.	Zyski (straty) mniejszości	11 553,18	-32 528,37
2.	Zysk (strata) z udziałów (akcji) w jednostkach wycenianych metodą praw własności	0,00	0,00
3.	Amortyzacja	108 315,51	181 142,48
4.	Odpisy wartości firmy		
5.	Odpisy ujemnej wartości firmy		
6.	Zyski (straty) z tytułu różnic kursowych		
7.	Odsetki i udziały w zyskach (dywidendy)	2 342,16	11 420,57
8.	Zysk (strata) z działalności inwestycyjnej	0,00	-268 050,00
9.	Zmiana stanu rezerw	-2 267,00	-356,00
10.	Zmiana stanu zapasów	-165 670,60	-323 267,28
11.	Zmiana stanu należności	451 799,00	941 639,38
12.	Zmiana stanu zobowiązań krótkoterminowych, z wyjątkiem pożyczek i kredytów	-725 513,93	616 571,20
13.	Zmiana stanu rozliczeń międzyokresowych	17 382,86	-67 319,01
14.	Inne korekty z działalności operacyjnej		
<b>III.</b>	<b>Przepływy pieniężne netto z działalności operacyjnej (I+/-II)</b>	<b>-92 967,28</b>	<b>337 964,49</b>
<b>B.</b>	<b>Przepływy środków pieniężnych z działalności inwestycyjnej</b>		
<b>I.</b>	<b>Wpływy</b>	77,19	268 224,02
1.	Zbycie wartości niematerialnych i prawnych oraz rzeczowych aktywów trwałych	0,00	268 050,00
2.	Zbycie inwestycji w nieruchomości oraz wartości niematerialne i prawne		
3.	Z aktywów finansowych, w tym:	77,19	174,02
	a) w jednostkach wycenianych metodą praw własności		
	b) w pozostałych jednostkach	77,19	174,02
	- zbycie aktywów finansowych		
	- dywidendy i udziały w zyskach		
	- spłata udzielonych pożyczek długoterminowych		
	- odsetki	77,19	174,02
	- inne wpływy z aktywów finansowych		
4.	Inne wpływy inwestycyjne		
<b>II.</b>	<b>Wydatki</b>	26 792,82	25 325,82
1.	Nabycie wartości niematerialnych i prawnych oraz rzeczowych aktywów trwałych	22 895,11	23 430,37
2.	Inwestycje w nieruchomości oraz wartości niematerialne i prawne		
3.	Na aktywa finansowe, w tym:	0,00	0,00
	a) w jednostkach wycenianych metodą praw własności		
	b) w pozostałych jednostkach	0,00	0,00
	- nabycie aktywów finansowych	0,00	0,00
	- udzielone pożyczki długoterminowe		
4.	Dywidendy i inne udziały w zyskach wypłacone udziałowcom (akcjonariuszom) mniejszościowym		
5.	Inne wydatki inwestycyjne	3 897,71	1 895,45
<b>III.</b>	<b>Przepływy pieniężne netto z działalności inwestycyjnej (I-II)</b>	<b>-26 715,63</b>	<b>242 898,20</b>
<b>C.</b>	<b>Przepływy środków pieniężnych z działalności finansowej</b>		
<b>I.</b>	<b>Wpływy</b>	0,00	0,00
1.	Wpływy netto z wydania udziałów (emisji akcji) i innych instrumentów kapitałowych oraz dopłat do kapitału		

2.	Kredyty i pożyczki		
3.	Emisja dłużnych papierów wartościowych		
4.	Inne wpływy finansowe		
<b>II.</b>	<b>Wydatki</b>	<b>64 252,17</b>	<b>233 488,88</b>
1.	Nabycie udziałów (akcji) własnych		
2.	Dywidendy i inne wypłaty na rzecz właścicieli		
3.	Inne niż wypłaty na rzecz właścicieli wydatki z tytułu podziału zysku		
4.	Splaty kredytów i pożyczek	62 000,00	229 108,56
5.	Wykup dłużnych papierów wartościowych		
6.	Z tytułu innych zobowiązań finansowych		
7.	Płatności zobowiązań z tytułu umów leasingu finansowego		
8.	Odsetki	2 252,17	4 380,32
9.	Inne wydatki finansowe		
<b>III.</b>	<b>Przepływy pieniężne netto z działalności finansowej (I-II)</b>	<b>-64 252,17</b>	<b>-233 488,88</b>
<b>D.</b>	<b>Przepływy pieniężne netto, razem (A.III+/-B.III+/-C.III)</b>	<b>-183 935,08</b>	<b>347 373,81</b>
<b>E.</b>	<b>Bilansowa zmiana stanu środków pieniężnych, w tym:</b>	<b>-183 935,08</b>	<b>347 373,81</b>
	- zmiana stanu środków pieniężnych z tytułu różnic kursowych		
<b>F.</b>	<b>Środki pieniężne na początek okresu</b>	<b>447 385,06</b>	<b>100 011,25</b>
<b>G.</b>	<b>Środki pieniężne na koniec okresu (E+/-D), w tym:</b>	<b>263 449,98</b>	<b>447 385,06</b>
	- o ograniczonej możliwości dysponowania		

*Paweł Rastawicki*  
*P. Rastawicki*  
Doradca Podatkowy  
Nr wpisu 10334

PREZES ZARZĄDU  
*Andrzej Flak*

WICEPREZES ZARZĄDU  
*Piotr Flak*

**IBC POLSKA F & P S.A.**  
Losice 25, 55-095 Mirków  
tel. 71 338.06 80  
NIP: 894-00-05-782  
(1)

**SKONSOLIDOWANE**  
**ZESTAWIENIE ZMIAN W KAPITALE (FUNDUSZU) WŁASNYM**

sporządzone za okres ..... 01.01.2019 - 31.12.2019 .....

jednostka obliczeniowa: ... zł ...

Wiersz	Wyszczególnienie	Dane za	
		rok bieżący 2019	rok poprzedni 2018
<b>I.</b>	<b>Kapitał (fundusz) własny na początek okresu (BO)</b>	5 079 542,35	5 800 830,82
	- korekty błędów		
<b>I.a.</b>	<b>Kapitał (fundusz) własny na początek okresu (BO), po korektach błędów</b>	5 079 542,35	5 800 830,82
<b>1.</b>	<b>Kapitał (fundusz) podstawowy na początek okresu</b>	301 224,40	301 224,40
1.1.	Zmiany kapitału (funduszu) podstawowego		
	a) zwiększenie (z tytułu)		
	- wydania udziałów (emisji akcji)		
	-		
	-		
	-		
	b) zmniejszenie (z tytułu)		
	- umorzenia udziałów (akcji)		
	-		
	-		
	-		
1.2.	Kapitał (fundusz) podstawowy na koniec okresu	301 224,40	301 224,40
<b>2.</b>	<b>(uchylony)</b>		
<b>3.</b>	<b>(uchylony)</b>		
<b>4.</b>	<b>Kapitał (fundusz) zapasowy na początek okresu</b>	5 499 606,43	4 664 699,08
4.1.	Zmiany kapitału (funduszu) zapasowego	-721 288,48	834 907,35
	a) zwiększenie (z tytułu)	0,00	834 907,35
	- emisji akcji powyżej wartości nominalnej		
	- podziału zysku (ustawowo)	0,00	834 907,35
	- podziału zysku (ponad wymaganą ustawowo minimalną wartość)		
	-		
	-		
	-		
	b) zmniejszenie (z tytułu)	721 288,48	0,00
	- pokrycia straty	721 288,48	0,00
	-		
	-		
	-		
4.2.	Stan kapitału (funduszu) zapasowego na koniec okresu	4 778 317,95	5 499 606,43
<b>5.</b>	<b>Kapitał (fundusz) z aktualizacji wyceny na początek okresu</b>		
5.1.	Zmiany kapitału (funduszu) z aktualizacji wyceny		
	- zmiany przyjętych zasad (polityki) rachunkowości		
	a) zwiększenie (z tytułu)		
	-		
	-		
	-		
	b) zmniejszenie (z tytułu)		
	- zbycia środków trwałych		
	-		
	-		
	-		
5.2.	Kapitał (fundusz) z aktualizacji wyceny na koniec okresu		

6.	Pozostałe kapitały (fundusze) rezerwowe na początek okresu		
6.1.	Zmiany pozostałych kapitałów (funduszy) rezerwowych		
	a) zwiększenie (z tytułu)		
	-		
	-		
	-		
	b) zmniejszenie (z tytułu)		
	-		
	-		
	-		
6.2.	Pozostałe kapitały (fundusze) rezerwowe na koniec okresu		
7.	Różnice kursowe z przeliczenia		
8.	Zysk (strata) z lat ubiegłych na początek okresu	0,00	834 907,35
8.1.	Zysk z lat ubiegłych na początek okresu	0,00	834 907,35
	- korekty błędów		
	- zmiany przyjętych zasad (polityki) rachunkowości		
8.2.	Zysk z lat ubiegłych na początek okresu, po korektach	0,00	834 907,35
	a) zwiększenie (z tytułu)	0,00	-834 907,35
	- podziału zysku z lat ubiegłych		
	- przekazano na kapitał zapasowy	0,00	-834 907,35
	-		
	-		
	b) zmniejszenie (z tytułu)		
	-		
	-		
	-		
8.3.	Zysk z lat ubiegłych na koniec okresu	0,00	0,00
8.4.	Strata z lat ubiegłych na początek okresu	-721 288,48	0,00
	- korekty błędów		
	- zmiany przyjętych zasad (polityki) rachunkowości		
8.5.	Strata z lat ubiegłych na początek okresu, po korektach	-721 288,48	0,00
	a) zwiększenie (z tytułu)		
	- przeniesienia straty z lat ubiegłych do pokrycia		
	-		
	-		
	-		
	b) zmniejszenie (z tytułu)	721 288,48	0,00
	- pokrycie z kapitału zapasowego	721 288,48	0,00
	-		
	-		
8.6.	Strata z lat ubiegłych na koniec okresu	0,00	0,00
8.7.	Zysk (strata) z lat ubiegłych na koniec okresu	0,00	0,00
9.	Wynik netto	209 091,54	-721 288,48
	a) zysk netto	209 091,54	0,00
	b) strata netto	0,00	721 288,48
	c) odpisy z zysku		
II.	Kapitał (fundusz) własny na koniec okresu (BZ)	5 288 633,89	5 079 542,35
III.	Kapitał (fundusz) własny, po uwzględnieniu proponowanego podziału zysku (pokrycia straty)	5 288 633,89	5 079 542,35

*Paweł Rastawicki*  
*P. Rastawicki*  
Doradca Podatkowy  
Nr wpisu 10534

PREZES ZARZĄDU

*Andrzej Plak*

IBC POLSKA S.A.

Łosice 25, 55-095 Mirków

tel. 71 338 06 80

NIP: 894-00-05-732

(1)

WICEPREZES ZARZĄDU  
*Piotr Plak*