



ARTIFEX MUNDI

Śródroczne sprawozdanie finansowe
Spółki Artifex Mundi S.A. za
III kwartał 2024 roku

1	INFORMACJE OGÓLNE	4
	DANE EMITENTA	5
	SPÓŁKA	5
	AKCJONARIAT SPÓŁKI	5
	WŁADZE SPÓŁKI	6
	AKCJE SPÓŁKI W POSIADANIU CZŁONKÓW ZARZĄDU I RADY NADZORCZEJ	6
	WYBRANE DANE FINANSOWE	7
	PODSTAWA ORAZ ZASADY (POLITYKA) RACHUNKOWOŚCI	8
2	ŚRÓDROCZNE SKRÓCONE SPRAWOZDANIE FINANSOWE SPÓŁKI ARTIFEX MUNDI S.A.	9
	ŚRÓDROCZNY SKRÓCONY RACHUNEK ZYSKÓW I STRAT WRAZ ZE ŚRÓDROCZNYM SKRÓCONYM SPRAWOZDANIEM Z POZOSTAŁYCH CAŁKOWITYCH DOCHODÓW	10
	ŚRÓDROCZNE SKRÓCONE SPRAWOZDANIE Z SYTUACJI FINANSOWEJ	11
	ŚRÓDROCZNE SKRÓCONE SPRAWOZDANIE ZE ZMIAN W KAPITALE WŁASNYM	12
	ŚRÓDROCZNE SKRÓCONE SPRAWOZDANIE Z PRZEPŁYWÓW PIENIĘŻNYCH	14
3	INFORMACJA DODATKOWA DO ŚRÓDROCZNEGO SKRÓCONEGO SPRAWOZDANIA FINANSOWEGO	15
	ZGODNOŚĆ Z MIĘDZYNARODOWYMI STANDARDAMI SPRAWOZDAWCZOŚCI FINANSOWEJ	16
	OPIS PRZYJĘTYCH ZASAD (POLITYKI) RACHUNKOWOŚCI	16
4	NOTY DODATKOWE DO ŚRÓDROCZNEGO SKRÓCONEGO SPRAWOZDANIA FINANSOWEGO	17
	NOTA 1.1. PRZYCHODY ZE SPRZEDAŻY	18
	NOTA 1.2. PRZYCHODY ZE SPRZEDAŻY – STRUKTURA TERYTORIALNA	18
	NOTA 2. SEGMENTY OPERACYJNE	18
	NOTA 3. POZOSTAŁE PRZYCHODY OPERACYJNE	23
	NOTA 4. POZOSTAŁE KOSZTY OPERACYJNE	23
	NOTA 5. PRZYCHODY FINANSOWE	23
	NOTA 6. KOSZTY FINANSOWE	23
	NOTA 7. PODATEK DOCHODOWY	24
	NOTA 8. ZMIANY STANU RZECZOWYCH AKTYWÓW TRWAŁYCH WEDŁUG GRUP RODZAJOWYCH	24
	NOTA 9. ZMIANY STANU AKTYWÓW NIEMATERIALNYCH WEDŁUG GRUP RODZAJOWYCH	26
	NOTA 10. AKTYWA FINANSOWE DŁUGOTERMINOWE	27
	NOTA 11. NALEŻNOŚCI DŁUGOTERMINOWE	27
	NOTA 12. AKTYWA Z TYTUŁU ODROZCZONEGO PODATKU DOCHODOWEGO	27
	NOTA 13.1 AKTYWOWANE KOSZTY GIER KOMPUTEROWYCH	28
	NOTA 13.2 ODPISY AKTUALIZUJĄCE WARTOŚCI AKTYWOWANYCH KOSZTÓW GIER KOMPUTEROWYCH	29
	NOTA 14. NALEŻNOŚCI Z TYTUŁU DOSTAW I USŁUG ORAZ POZOSTAŁE	29
	NOTA 15. AKTYWA FINANSOWE KRÓTKOTERMINOWE	30
	NOTA 16. KAPITAŁ PODSTAWOWY	30
	NOTA 17. KAPITAŁ Z AKTUALIZACJI WYCENY	31
	NOTA 18. ZYSKI ZATRZYMANE	32
	NOTA 19. AKCJE WŁASNE	32
	NOTA 20. RODZAJ ORAZ KWOTY ZMIAN WARTOŚCI SZACUNKOWYCH KWOT, KTÓRE BYŁY PODAWANE W POPRZEDNICH OKRESACH BIEŻĄCEGO ROKU OBROTOWEGO LUB ZMIANY WARTOŚCI SZACUNKOWYCH PODAWANYCH W POPRZEDNICH LATACH OBROTOWYCH, JEŚLI WYWIERAJĄ ONE ISTOTNY WPŁYW NA BIEŻĄCY OKRES KWARTALNY ORAZ WSKAZANIE CZYNNIKÓW I ZDARZEŃ, W TYM O NIETYPOWYM CHARAKTERZE, MAJĄCYCH ISTOTNY WPŁYW NA ŚRÓDROCZNE SKRÓCONE SPRAWOZDANIE FINANSOWE	33
	NOTA 21. ZOBOWIĄZANIA DŁUGOTERMINOWE	35
	NOTA 22. ZOBOWIĄZANIA Z TYTUŁU DOSTAW I USŁUG ORAZ POZOSTAŁE	35
	NOTA 23. ZOBOWIĄZANIA Z TYTUŁU PODATKU DOCHODOWEGO	35
	NOTA 24. INNE ZOBOWIĄZANIA FINANSOWE	35
	NOTA 25. ZOBOWIĄZANIA WARUNKOWE, W TYM RÓWNIEŻ UDZIELONE PRZEZ JEDNOSTKĘ GWARANCJE I PORĘCZENIA, TAKŻE WEKSLOWE	36
	NOTA 26. RODZAJ ORAZ KWOTY POZYCJI WPŁYWAJĄCYCH NA AKTYWA, ZOBOWIĄZANIA, KAPITAŁ WŁASNY, DOCHODY NETTO LUB PRZEPŁYWY PIENIĘŻNE, KTÓRE SĄ NIETYPOWE ZE WZGLĘDU NA ICH RODZAJ, WIELKOŚĆ LUB CZĘSTOTLIWOŚĆ WYSTĘPOWANIA	36
	NOTA 27. ZNAČĄCE ZDARZENIA PO DACIE BILANSU	37
	NOTA 28. SEZONOWOŚĆ LUB CYKLICZNOŚĆ DZIAŁALNOŚCI W OKRESIE III KWARTAŁU 2024 ROKU	37
	NOTA 29. INFORMACJE DOTYCZĄCE WYPŁACONEJ LUB ZADEKLAROWANEJ DYWIDENDY	37
	NOTA 30. TRANSAKCJE Z PODMIOTAMI POWIĄZANYMI	38
	NOTA 31. SZACUNKI KSIĘGOWE I ZAŁOŻENIA	42



NOTA 32. INNE INFORMACJE	42
5 POZOSTAŁE INFORMACJE DODATKOWE KLUCZOWE WYDARZENIA SPÓŁKI W I-III KWARTALE 2024 R. ORAZ DO DNIA PUBLIKACJI SPRAWOZDANIA	43
KLUCZOWE WYDARZENIA 9 MIESIĘCY 2024 R. ORAZ DO DNIA PUBLIKACJI SPRAWOZDANIA.....	44
KLUCZOWE CZYNNIKI WPŁYWAJĄCE NA WYNIKI III KWARTAŁU ORAZ OKRESU 9 MIESIĘCY 2024 R.....	45
OMÓWIENIE NAJWAŻNIEJSZYCH WYDARZEŃ III KWARTAŁU 2024 R. ORAZ DO DNIA PUBLIKACJI SPRAWOZDANIA	49
OPIS ZMIAN ORGANIZACJI SPÓŁKI, W TYM W WYNIKU POŁĄCZENIA JEDNOSTEK, UZYSKANIA LUB UTRATY KONTROLI NAD JEDNOSTKAMI ZALEŻNYMI ORAZ INWESTYCJAMI DŁUGOTERMINOWYMI, A TAKŻE PODZIAŁU, RESTRUKTURYZACJI LUB ZANIECHANIA DZIAŁALNOŚCI ORAZ WSKAZANIE JEDNOSTEK PODLEGAJĄCYCH KONSOLIDACJI.....	50
WSKAZANIE POSTĘPOWAŃ TOCZĄCYCH SIĘ PRZED SĄDEM, ORGANEM WŁAŚCIWYM DLA POSTĘPOWANIA ARBITRAŻOWEGO LUB ORGANEM ADMINISTRACJI PUBLICZNEJ	51
INFORMACJE O ZAWARCIU PRZEZ EMITENTA LUB JEDNOSTKĘ OD NIEGO ZALEŻNĄ JEDNEJ LUB WIELU TRANSAKCJI Z PODMIOTAMI POWIĄZANYMI, JEŻELI POJEDYNCZO LUB ŁĄCZNIE SĄ ONE ISTOTNE I ZOSTAŁY ZAWARTE NA INNYCH WARUNKACH NIŻ RYNKOWE, WRAZ Z ICH KWOTAMI ORAZ INFORMACJAMI OKREŚLAJĄCYMI CHARAKTER TYCH TRANSAKCJI.....	51
STANOWISKO ZARZĄDU ODNOŚNIE MOŻLIWOŚCI ZREALIZOWANIA WCZEŚNIEJ PUBLIKOWANYCH PROGNOZ WYNIKÓW NA DANY ROK W ŚWIETLE WYNIKÓW ZAPREZENTOWANYCH W RAPORCIE KWARTALNYM W STOSUNKU DO WYNIKÓW PROGNOZOWANYCH	51
INFORMACJE O UDZIELENIU PRZEZ EMITENTA LUB PRZEZ JEDNOSTKĘ OD NIEGO ZALEŻNĄ PORĘCZEŃ KREDYTU LUB POŻYCZKI LUB UDZIELENIU GWARANCJI - ŁĄCZNIE JEDNEMU PODMIOTOWI LUB JEDNOSTCE ZALEŻNEJ OD TEGO PODMIOTU, JEŻELI ŁĄCZNA WARTOŚĆ ISTNIEJĄCYCH PORĘCZEŃ LUB GWARANCJI STANOWI RÓWNOWARTOŚĆ, CO NAJMNIEJ 10% KAPITAŁÓW WŁASNYCH EMITENTA	51
WYKORZYSTANIE ŚRODKÓW POZYSKANYCH Z EMISJI PAPIERÓW WARTOŚCIOWYCH	51
CZYNNIKI I NIETYPOWE ZDARZENIA MAJĄCE WPŁYW NA WYNIKI SPÓŁKI.....	52
WSKAZANIE CZYNNIKÓW, KTÓRE W OCENIE EMITENTA BĘDĄ MIAŁY WPŁYW NA OSIĄGNIĘTE WYNIKI W PERSPEKTYWIE CO NAJMNIEJ KOLEJNEGO KWARTAŁU	52
INNE INFORMACJE ISTOTNE DLA OCENY SYTUACJI KADROWEJ, MAJĄTKOWEJ, FINANSOWEJ, WYNIKU FINANSOWEGO I ICH ZMIAN ORAZ INFORMACJE, KTÓRE SĄ ISTOTNE DLA OCENY MOŻLIWOŚCI REALIZACJI ZOBOWIĄZAŃ PRZEZ EMITENTA	52



1 Informacje ogólne

Dane Emitenta

Siedziba jednostki:	ul. Żelazna 2, 40-851 Katowice
Państwo rejestracji:	Polska
Opis charakteru oraz zakresu działalności:	Działalność wydawnicza w zakresie gier komputerowych
Forma prawna jednostki:	Spółka Akcyjna
Nazwa jednostki:	Artifex Mundi S.A.
Podstawowe miejsce prowadzenia działalności:	ul. Żelazna 2, 40-851 Katowice
Organ prowadzący rejestr:	Spółka zarejestrowana jest w Krajowym Rejestrze Sądowym prowadzonym przez Sąd Rejonowy Katowice- Wschód, VIII Wydział Gospodarczy Krajowego Rejestru Sądowego pod numerem KRS 0000599733
REGON:	242841025
NIP:	648-276-51-28
Czas trwania Spółki:	Nieograniczony

Spółka

Artifex Mundi S.A. nie posiada Spółek Zależnych.

Akcjonariat Spółki

Akcjonariusze Artifex Mundi S.A. posiadający co najmniej 5% akcji w ogólnej liczbie na dzień publikacji niniejszego raportu.

	Liczba akcji na 13.11.2024	Udział w kapitale podstawowym	Liczba głosów na WZA	% udział w liczbie głosów
Porozumienie akcjonariuszy*	2 587 199	21,67%	2 587 199	21,67%
Warsaw Equity Alternatywna Spółka Inwestycyjna Sp. z o.o.	1 753 158	14,68%	1 753 158	14,68%
NN OFE**	1 183 219	9,91%	1 183 219	9,91%
G5 Entertainment AB	623 043	5,22%	623 043	5,22%
Pozostali akcjonariusze łącznie	5 793 373	48,52%	5 793 373	48,52%
Razem	11 939 992	100%	11 939 992	100%

*Porozumienie między Tomaszem Grudzińskim, Jakubem Grudzińskim, Kamilem Urbankiem, Rafałem Wrońskim, Bożeną Grudzińską oraz Bogdanem Grudzińskim dotyczące prowadzenia trwałej polityki wobec Spółki oraz nabywania przez akcjonariuszy akcji Spółki.

** Nationale-Nederlanden Otwarty Fundusz Emerytalny, Dobrowolny Fundusz Emerytalny.

W okresie od dnia publikacji poprzedniego raportu okresowego miała miejsce następująca zmiana stanu posiadania akcji:

- Zwiększenie stanu posiadania Porozumienia akcjonariuszy z 2 582 380 do 2 587 199 akcji (z 21,71% do 21,67%)

Władze Spółki

Zarząd

Przemysław Błaszczyk	Prezes Zarządu
Kamil Urbanek	Członek Zarządu
Robert Mikuszewski	Członek Zarządu

Rada Nadzorcza

Tomasz Grudziński	Przewodniczący Rady Nadzorczej
Rafał Wroński	Członek Rady Nadzorczej
Robert Ditrych	Członek Rady Nadzorczej
Ewelina Nowakowska	Członek Rady Nadzorczej
Filip Gorczyca	Członek Rady Nadzorczej
Przemysław Danowski	Członek Rady Nadzorczej
Jakub Głowaczewski	Członek Rady Nadzorczej

W dniu 12 czerwca 2024 r. uchwałą Zwyczajnego Walnego Zgromadzenia Spółki do pełnienia funkcji Członka Rady Nadzorczej został powołany Jakub Głowaczewski.

Akcje Spółki w posiadaniu członków Zarządu i Rady Nadzorczej

Według wiedzy Zarządu Spółki na dzień przekazania skróconego śródrocznego sprawozdania finansowego za III kwartał 2024 roku następujące osoby zarządzające i nadzorujące posiadają akcje Spółki:

	Stanowisko	Liczba akcji
Tomasz Grudziński	Przewodniczący Rady Nadzorczej	975 304
Kamil Urbanek	Członek Zarządu	354 400
Robert Mikuszewski	Członek Zarządu	584 882
Rafał Wroński	Członek Rady Nadzorczej	457 509
Robert Ditrych	Członek Rady Nadzorczej	37 852
Przemysław Danowski	Członek Rady Nadzorczej	88 000

W okresie od dnia publikacji poprzedniego raportu okresowego miały miejsce następujące zmiany stanu posiadania akcji:

- Zwiększenie stanu posiadania Tomasza Grudzińskiego z 971 815 do 975 304 akcji
- Zwiększenie stanu posiadania Roberta Ditrycha z 22 400 akcji do 37 852 akcji

Wybrane dane finansowe

Ogłoszone przez Narodowy Bank Polski średnie kursy wymiany PLN w stosunku do EUR w okresach objętych śródrocznym sprawozdaniem finansowym:

	Średni kurs w okresie *	Minimalny kurs w okresie	Maksymalny kurs w okresie	Kurs na ostatni dzień okresu
01.01.2024 - 30.09.2024	4,3022	4,2499	4,4016	4,2791
01.01.2023 - 31.12.2023	4,5284	4,3053	4,7895	4,3480
01.01.2023 - 30.09.2023	4,5773	4,6784	4,6356	4,6356

* średnia kursów obowiązujących na ostatni dzień każdego miesiąca w danym okresie

Poszczególne pozycje aktywów i pasywów śródrocznego skróconego sprawozdania z sytuacji finansowej w euro przeliczono według kursów ogłoszonych przez Narodowy Bank Polski obowiązujących na ostatni dzień okresu.

Poszczególne pozycje śródrocznego skróconego rachunku zysków i strat wraz ze sprawozdaniem z pozostałych całkowitych dochodów oraz śródrocznego skróconego sprawozdania z przepływów środków pieniężnych w euro przeliczono według kursów stanowiących średnią arytmetyczną średnich kursów ogłoszonych przez Narodowy Bank Polski obowiązujących na ostatni dzień każdego miesiąca w danym okresie sprawozdawczym.

Wybrane śródroczne dane finansowe w przeliczeniu na euro na dzień bilansowy:

	PLN		EUR	
	01.01.2024 - 30.09.2024	01.01.2023 - 30.09.2023	01.01.2024 - 30.09.2024	01.01.2023 - 30.09.2023
Przychody netto ze sprzedaży produktów, towarów i materiałów	78 325 194	59 147 488	18 205 847	12 921 917
Zysk z działalności operacyjnej	21 524 746	16 280 029	5 003 195	3 556 688
Zysk przed opodatkowaniem	24 053 069	16 150 883	5 590 877	3 528 474
Zysk okresu	21 883 869	14 290 612	5 086 669	3 122 061
Przepływy pieniężne netto z działalności operacyjnej	5 815 490	2 371 725	1 351 748	518 149
Przepływy pieniężne netto z działalności inwestycyjnej	-6 655 968	-1 665 634	-1 547 108	-363 890
Przepływy pieniężne netto z działalności finansowej	-1 461 124	-574 516	-339 622	-125 514
Przepływy pieniężne netto, razem	-2 305 740	131 604	-535 944	28 751

	PLN		EUR	
	01.01.2024 - 30.09.2024	01.01.2023 - 31.12.2023	01.01.2024 - 30.09.2024	01.01.2023 - 31.12.2023
Aktywa razem	129 244 675	98 877 508	30 203 705	22 740 917
Zobowiązania i rezerwy na zobowiązania	26 438 672	18 215 109	6 178 559	4 189 307
Zobowiązania długoterminowe	6 714 079	1 193 896	1 569 040	274 585
Zobowiązania krótkoterminowe	19 724 593	17 021 214	4 609 519	3 914 723
Kapitał własny	102 806 003	80 662 401	24 025 146	18 551 610
Kapitał podstawowy	119 399	118 970	27 903	27 362
Liczba akcji	11 939 992	11 897 000	11 939 992	11 897 000
Średnioważona liczba akcji	11 939 992	11 897 000	11 939 992	11 897 000
Zysk na jedną akcję	1,83	2,09	0,43	0,46
Rozwodniony zysk na jedną akcję	1,83	2,09	0,43	0,46
Wartość księgowa na jedną akcję	8,61	6,78	2,01	1,56
Wypłacona dywidenda na jedną akcję	0	0	0	0

Podstawa oraz zasady (polityka) rachunkowości

Informacja o konsolidacji

Artifex Mundi S.A. nie posiada spółek zależnych.

Waluta funkcjonalna i waluta prezentacji

Skrócone sprawozdanie finansowe prezentowane jest w złotych polskich (PLN), który jest walutą funkcjonalną i walutą prezentacji Spółki.

Niniejsze śródroczne skrócone sprawozdanie finansowe nie zawiera wszystkich informacji wymaganych dla rocznego sprawozdania finansowego i dla pełnego zrozumienia sytuacji finansowej i wyników działalności Artifex Mundi S.A. powinno być czytane wraz ze sprawozdaniem finansowym za rok zakończony 31.12.2023 r. Śródroczny wynik finansowy może nie odzwierciedlać w pełni możliwego do zrealizowania wyniku finansowego za rok obrotowy.

Zaprezentowane dane finansowe na dzień 30.09.2024 r. oraz za okres 9 miesięcy zakończonych tą datą nie podlegały badaniu audytora. Porównywalne dane finansowe na dzień 31.12.2023 r. (ostatni rok obrotowy) zawarte w niniejszym skróconym sprawozdaniu finansowym podlegały badaniu audytora.

Okresy prezentowane

Śródroczne skrócone sprawozdanie finansowe zostało sporządzone na dzień 30.09.2024 roku i obejmuje okres 9 miesięcy, tj. od dnia 01.01.2024 roku do dnia 30.09.2024 roku.

Dla danych prezentowanych w śródrocznym skróconym sprawozdaniu z sytuacji finansowej, w pozycjach pozabilansowych oraz w śródrocznym skróconym sprawozdaniu ze zmian w kapitale własnym zaprezentowano porównywalne dane finansowe na dzień 31.12.2023 roku oraz 30.09.2023 roku.

Dla danych prezentowanych w śródrocznym skróconym rachunku zysków i strat wraz ze śródrocznym skróconym sprawozdaniem z pozostałych całkowitych dochodów oraz w śródrocznym skróconym sprawozdaniu z przepływów pieniężnych zaprezentowano porównywalne dane finansowe za okres od 01.01.2023 roku do 30.09.2023 roku.

Założenie kontynuacji działalności

Śródroczne skrócone sprawozdanie finansowe zostało sporządzone przy założeniu kontynuacji działalności gospodarczej w dającej się przewidzieć przyszłości. Zarząd Spółki uważa, że nie istnieją okoliczności wskazujące na zagrożenie kontynuacji działalności.

Oświadczenie Zarządu

Zarząd Spółki oświadcza, że wedle swojej najlepszej wiedzy, niniejsze śródroczne skrócone sprawozdanie finansowe i dane porównywalne sporządzone zostały zgodnie z obowiązującymi w Spółce Artifex Mundi S.A. zasadami rachunkowości oraz, że odzwierciedlają w sposób prawdziwy, rzetelny i jasny sytuację majątkową i finansową, jak również jej wynik finansowy.

Niniejsze śródroczne skrócone sprawozdanie finansowe sporządzono zgodnie z Międzynarodowymi Standardami Sprawozdawczości Finansowej (MSSF), zatwierdzonymi przez Unię Europejską, a w zakresie nieuregulowanym powyższymi standardami zgodnie z wymogami ustawy z dnia 29 września 1994 roku o rachunkowości i wydanych na jej podstawie przepisów wykonawczych oraz w zakresie wymaganych przez rozporządzenie Ministra Finansów z dnia 29 marca 2018 roku w sprawie informacji bieżących i okresowych przekazywanych przez emitentów papierów wartościowych oraz warunków uznawania za równoważne informacji wymaganych przepisami prawa państwa niebędącego państwem członkowskim.



2 **Śródroczne** **skrótone** **sprawozdanie** **finansowe** **Spółki Artifex** **Mundi S.A.**

Śródroczny skrócony rachunek zysków i strat wraz ze śródrocznym skróconym sprawozdaniem z pozostałych całkowitych dochodów

		nr noty	01.07.2024 -30.09.2024	01.01.2024 -30.09.2024	01.07.2023 -30.09.2023	01.01.2023 -30.09.2023
A.	Przychody	1	26 176 090	78 325 194	23 611 404	59 147 488
B.	Koszt własny sprzedaży		2 687 257	9 149 547	2 447 263	6 959 792
C.	Wynik brutto ze sprzedaży		23 488 833	69 175 647	21 164 141	52 187 696
I.	Koszt sprzedaży		14 812 036	40 906 703	13 070 428	31 682 436
II.	Koszty ogólnego zarządu		2 336 788	6 640 763	1 645 623	4 215 364
D.	Wynik netto ze sprzedaży		6 340 009	21 628 181	6 448 090	16 289 896
I.	Pozostałe przychody operacyjne	3	29 648	153 010	45 529	231 505
II.	Pozostałe koszty operacyjne	4	83 757	256 445	75 709	241 372
E.	Wynik operacyjny		6 285 900	21 524 746	6 417 910	16 280 029
I.	Przychody finansowe	5	2 305 747	3 311 416	287 640	967 716
II.	Koszty finansowe	6	356 864	783 093	1 710 422	1 096 862
F.	Wynik przed opodatkowaniem		8 234 783	24 053 069	4 995 128	16 150 883
I.	Podatek dochodowy	7	703 691	2 169 200	536 694	1 860 271
G.	Wynik okresu		7 531 092	21 883 869	4 458 434	14 290 612
	Zysk przypadający akcjonariuszom jednostki dominującej		7 531 092	21 883 869	4 458 434	14 290 612
	Zysk przypadający udziałom niekontrolującym		0	0	0	0
			01.07.2024 -30.09.2024	01.01.2024 -30.09.2024	01.07.2023 -30.09.2023	01.01.2023 -30.09.2023
Zysk okresu			7 531 092	21 883 869	4 458 434	14 290 612
Inne całkowite dochody			0	0	0	0
Razem			7 531 092	21 883 869	4 458 434	14 290 612
Całkowite dochody przypadające akcjonariuszom jednostki dominującej			7 531 092	21 883 869	4 458 434	14 290 612
Całkowite dochody przypadające akcjonariuszom niekontrolującym			0	0	0	0
					01.01.2024 -30.09.2024	01.01.2023 -30.09.2023
Zysk na jedną akcję zwykłą:					1,83	1,20
Zysk przypadający na jedną akcję z działalności kontynuowanej					1,83	1,20
Rozwodniony zysk na jedną akcję:					1,83	1,20
Rozwodniony zysk przypadający na jedną akcję z działalności kontynuowanej					1,83	1,20

Śródroczne skrócone sprawozdanie z sytuacji finansowej

	nr noty	30.09.2024	31.12.2023	30.09.2023
A. Aktywa trwałe		20 516 881	9 412 842	9 801 980
I. Rzeczowe aktywa trwałe	8	8 984 935	1 926 423	1 741 151
II. Aktywa niematerialne	9	40 454	56 419	60 424
III. Aktywa finansowe	10	8 769 140	4 748 535	5 182 250
IV. Należności	11	145 925	314 471	323 472
V. Aktywa z tytułu odroczonego podatku dochodowego	12	2 576 427	2 366 994	2 494 683
B. Aktywa obrotowe		108 727 794	89 464 668	74 780 621
I. Aktywowane koszty gier komputerowych	13	66 746 641	49 171 334	43 471 870
II. Należności z tytułu dostaw i usług oraz pozostałe	14	16 049 975	13 818 482	13 224 243
III. Należności z tytułu podatku dochodowego		0	0	0
IV. Aktywa finansowe	15	21 835 922	20 073 856	14 789 401
V. Środki pieniężne i ich ekwiwalenty		4 095 256	6 400 996	3 295 107
Aktywa razem		129 244 675	98 877 510	84 582 601

	nr noty	30.09.2024	31.12.2023	30.09.2023
A. Kapitał własny		102 806 003	80 662 401	69 849 278
I. Kapitał podstawowy	16	119 400	118 970	118 970
II. Kapitał ze sprzedaży akcji powyżej ich wartości nominalnej		24 331 352	24 331 352	24 331 352
III. Kapitał z aktualizacji wyceny	17	3 521 087	3 410 995	3 226 298
IV. Zyski zatrzymane	18	75 376 694	52 801 084	42 172 658
V. Akcje własne	19	-542 530	0	0
B. Zobowiązania		26 438 672	18 215 109	14 733 323
B.1. Zobowiązania długoterminowe		6 714 079	1 193 896	703 732
I. Zobowiązania z tytułu odroczonego podatku dochodowego	20	1 613 960	1 193 896	703 732
II. Zobowiązania z tytułu leasingu	21	5 100 119	0	0
B.2. Zobowiązania krótkoterminowe		19 724 593	17 021 213	14 029 591
I. Zobowiązania z tytułu dostaw i usług oraz pozostałe	22	13 362 590	11 937 333	11 574 150
II. Zobowiązania z tytułu podatku dochodowego	23	1 827 222	350 887	637 016
III. Pozostałe rezerwy krótkoterminowe	20	4 033 018	3 926 826	626 086
IV. Zobowiązania z tytułu leasingu		501 763	806 167	673 534
V. Inne zobowiązania finansowe	24	0	0	518 805
Kapitał własny i zobowiązania		129 244 675	98 877 510	84 582 601

Śródroczne skrócone sprawozdanie ze zmian w kapitale własnym

	Kapitał akcyjny	Kapitał ze sprzedaży akcji powyżej ich wartości minimalnej	Kapitał z aktualizacji wyceny	Akcje własne	Zyski zatrzymane	Kapitały przypadające akcjonariuszom	Kapitały razem
Stan na 01.01.2024	118 970	24 331 352	3 410 995	0	52 801 084	80 662 401	80 662 401
Wynik okresu	0	0	0	0	21 883 869	21 883 869	21 883 869
Całkowite dochody razem	0	0	0	0	21 883 869	21 883 869	21 883 869
Skup akcji własnych w celu umorzenia	0	0	0	-542 530	0	-542 530	-542 530
Program Motywacyjny MSSF2	430	0	110 092	0	691 741	802 263	802 263
Łączna zmiana kapitału własnego	430	0	110 092	-542 530	22 575 610	22 143 602	22 143 602
Razem na 30.09.2024	119 400	24 331 352	3 521 087	-542 530	75 376 694	102 806 003	102 806 003

	Kapitał akcyjny	Kapitał ze sprzedaży akcji powyżej ich wartości minimalnej	Kapitał z aktualizacji wyceny	Zyski zatrzymane	Kapitały przypadające akcjonariuszom	Kapitały razem
Stan na 01.01.2023	118 970	24 331 352	2 856 901	27 882 046	55 189 269	55 189 269
Wynik okresu	0	0	0	24 919 038	24 919 038	24 919 038
Całkowite dochody razem	0	0	0	24 919 038	24 919 038	24 919 038
Program Motywacyjny MSSF2	0	0	554 094	0	554 094	554 094
Łączna zmiana kapitału własnego	0	0	554 094	24 919 038	25 473 132	25 473 132
Razem na 31.12.2023	118 970	24 331 352	3 410 995	52 801 084	80 662 401	80 662 401

	Kapitał akcyjny	Kapitał ze sprzedaży akcji powyżej ich wartości minimalnej	Kapitał z aktualizacji wyceny	Zyski zatrzymane	Kapitały przypadające akcjonariuszom	Kapitały razem
Stan na 01.01.2023	118 970	24 331 352	2 856 901	27 882 046	55 189 269	55 189 269
Wynik okresu	0	0	0	14 290 612	14 290 612	14 290 612
Całkowite dochody razem	0	0	0	14 290 612	14 290 612	14 290 612
Program Motywacyjny MSSF2	0	0	369 397	0	369 397	369 397
Łączna zmiana kapitału własnego	0	0	369 397	14 290 612	14 660 009	14 660 009
Razem na 30.09.2023	118 970	24 331 352	3 226 298	42 172 658	69 849 278	69 849 278

Śródroczne skrócone sprawozdanie z przepływów pieniężnych

	01.01.2024	01.01.2023
	-	-
	30.09.2024	30.09.2023
Przepływy pieniężne z działalności operacyjnej		
Zysk netto	21 883 869	14 290 612
Korekty o pozycje:		
Amortyzacja	1 465 680	761 938
Zysk (-)/ strata (+) z tytułu różnic kursowych	-826 759	25 241
Zysk (-)/ strata (+) z tytułu odsetek i prowizji	-1 111 096	-724 184
Zysk (-)/ strata (+) z działalności inwestycyjnej	21 803	-9 020
Zmiana stanu rezerw	526 257	-888 257
Zmiana stanu aktywowanych kosztów gier	-17 575 307	-10 817 610
Zmiana stanu należności	-2 272 380	-6 962 073
Zmiana stanu zobowiązań krótkoterminowych, z wyjątkiem pożyczek i kredytów	3 383 825	6 353 529
Inne korekty z działalności operacyjnej	801 831	369 397
Przepływy pieniężne z działalności operacyjnej	6 297 723	2 399 573
Zapłacony (-)/ zwrócony (+) podatek dochodowy	-482 233	-27 848
Przepływy pieniężne netto z działalności operacyjnej	5 815 490	2 371 725
Przepływy pieniężne z działalności inwestycyjnej		
Zbycie aktywów niematerialnych oraz rzeczowych aktywów trwałych	19 301	18 562
Nabycie aktywów niematerialnych oraz rzeczowych aktywów trwałych	-2 834 378	-506 520
Nabycie obligacji	-23 804 357	-19 990 285
Wpływy ze sprzedaży obligacji	19 400 000	18 000 000
Odsetki od obligacji	1 072 388	1 031 169
Prowizje od obligacji	-339 259	-218 560
Inne wypływy z działalności inwestycyjnej	-169 662	0
Środki pieniężne netto z działalności inwestycyjnej	-6 655 968	-1 665 634
Przepływy pieniężne z działalności finansowej		
Płatności zobowiązań z tytułu leasingu finansowego	-918 594	-574 437
Odsetki i prowizje bankowe	0	-79
Nabycie akcji własnych	-542 530	0
Środki pieniężne netto z działalności finansowej	-1 461 124	-574 516
Zmiana stanu środków pieniężnych przed różnicami kursowymi	-2 301 602	131 575
Skutki zmian kursów wymiany, które dotyczą środków pieniężnych i ekwiwalentów środków pieniężnych	-4 138	29
Zmiana stanu środków pieniężnych	-2 305 740	131 604
Środki pieniężne na początek okresu	6 400 996	3 163 503
Środki pieniężne na koniec okresu	4 095 256	3 295 107

W pozycji inne korekty z działalności operacyjnej znajduje się kwota 801 831 PLN, która dotyczy kosztów związanych z przyjętą uchwałą ustalającą Program Motywacyjny dla pracowników Spółki opisaną szczegółowo w nocie nr 17.



3

Informacja dodatkowa do śródrocznego skrótowego sprawozdania finansowego

Zgodność z Międzynarodowymi Standardami Sprawozdawczości Finansowej

Niniejsze śródroczne skrócone sprawozdanie finansowe zostało sporządzone zgodnie z Międzynarodowymi Standardami Sprawozdawczości Finansowej oraz interpretacjami wydanymi przez Radę Międzynarodowych Standardów Rachunkowości zatwierdzonymi przez Unię Europejską, na mocy Rozporządzenia w sprawie MSSF (Komisja Europejska 1606/2002), zwanymi dalej „MSSF UE”.

MSSF UE obejmują standardy i interpretacje zaakceptowane przez Radę Międzynarodowych Standardów Rachunkowości (RMSR) oraz Komisję ds. Interpretacji Międzynarodowej Sprawozdawczości Finansowej (KIMSF), zatwierdzone do stosowania w UE.

Opis przyjętych zasad (polityki) rachunkowości

Polityka rachunkowości zastosowana przy sporządzaniu śródrocznego skróconego sprawozdania finansowego za III kwartał 2024 nie uległa zmianie w stosunku do polityki, którą kierowała się Spółka przy sporządzaniu sprawozdania finansowego za 2023 rok. Szczegółowy opis polityki rachunkowości znajduje się w sprawozdaniu finansowym za 2023 rok.



4

Noty dodatkowe do śródrocznego skrótowego sprawozdania finansowego

Nota 1.1. Przychody ze sprzedaży

	01.01.2024 - 30.09.2024	01.01.2023 - 30.09.2023
Przychody ze sprzedaży produktów	78 325 194	59 147 488
sprzedaż gier	65 251 624	47 832 361
sprzedaż reklam	13 073 570	11 315 127
Przychody ze sprzedaży usług	0	0
Razem	78 325 194	59 147 488

Nota 1.2. Przychody ze sprzedaży – struktura terytorialna

	01.01.2024 - 30.09.2024	01.01.2023 - 30.09.2023
Przychody ze sprzedaży produktów	78 325 194	59 147 488
na terenie kraju	62 588	98 651
na terenie Unii Europejskiej	40 967 075	34 023 245
na terenie krajów trzecich	37 295 531	25 025 592
Przychody ze sprzedaży usług	0	0
Razem	78 325 194	59 147 488

Nota 2. Segmenty operacyjne

Informacje ogólne o prowadzonej działalności gospodarczej w okresie od 1 stycznia 2024 r. do 30 września 2024 r.

Działalność Spółki Artifex Mundi S.A. w okresie od 1 stycznia 2024 r. do 30 września 2024 r. prowadzona była w dwóch segmentach operacyjnych:

1. produkcja gier Free-to-Play, który obejmuje produkcję i wydawanie gier monetyzowanych w modelu Free-to-Play;
2. komercjalizacja gier HOPA, który obejmuje produkcję gier w gatunku Hidden Object Puzzle Adventure (w skrócie HOPA) monetyzowanych w modelu try-before-you-buy oraz płatnym, oraz działalność wydawniczą i inwestycyjną w zakresie gier HOPA.

Informacje o poszczególnych segmentach operacyjnych występujących w okresie 01.01.2024 r. - 30.09.2024 r.

	Rodzaj segmentu			Razem
	Gry free-to-play	Gry HOPA	Wartości nieprzypisane do segmentów	
Przychody	72 205 187	5 955 515	164 492	78 325 194
Koszt własny sprzedaży	7 359 370	1 790 176	0	9 149 547
Amortyzacja gier	3 192 293	187 113	0	3 379 406
Koszty tantiem	4 167 077	1 251 812	0	5 418 890
Koszty aktualizacji wydanych gier	0	351 251	0	351 251
Wynik netto ze sprzedaży	64 845 817	4 165 338	164 492	69 175 647
Koszty sprzedaży	40 906 703	0	0	40 906 703
Koszty ogólnego zarządu	0	0	6 640 763	6 640 763
Pozostałe przychody operacyjne	0	574	152 436	153 010
Pozostałe koszty operacyjne, w tym:	0	0	256 445	256 445
Odpisy aktualizujące wartość aktywowanych kosztów gier	0	0	0	0
Wynik operacyjny / EBIT	23 939 114	4 165 912	-6 580 280	21 524 746
Przychody i koszty finansowe			2 528 323	2 528 323
Zysk brutto				24 053 069
Podatek dochodowy			2 169 200	2 169 200
Zysk netto				21 883 869
Aktywa				
Aktywowane koszty gier, w tym:	66 611 107	135 534	0	66 746 641
Nakłady	20 828 795	125 360	0	20 954 155
Amortyzacja	-3 192 293	-187 113	0	-3 379 406
Odpisy aktualizujące	0	-574	0	-574
Należności				12 941 101
Przypisane	12 017 234	917 588	6 279	12 941 101
Nieprzypisane aktywa	0	0	49 556 935	49 556 935
Zobowiązania				26 438 673
Przypisane	12 489 032	336 114	7 966 550	20 791 696
Nieprzypisane zobowiązania	0	0	5 646 977	5 646 977

Informacja o przychodach ze sprzedaży – główni odbiorcy

Spółka Artifex Mundi S.A. współpracuje z zewnętrznymi odbiorcami, których udział w przychodach przekracza 2% przychodów Spółki.

W ramach wszystkich segmentów produkcji gier, Spółka Artifex Mundi S.A. wygenerowała w okresie 01.01.2024 - 30.09.2024 r. sprzedaż przekraczającą 2% przychodów we współpracy z następującymi odbiorcami:

	01.01.2024 - 30.09.2024	
	PLN	%
Apple Inc	32 484 810	41,47%
Google Payment Ltd	27 746 547	35,42%
Razem	60 231 357	

Wskazani odbiorcy nie są podmiotami powiązanymi ze Spółką Artifex Mundi S.A.

W pozostałych segmentach operacyjnych żaden z zewnętrznych pojedynczych odbiorców nie przekroczył progu 2% przychodów Spółki.

Informacja o przychodach ze sprzedaży – struktura geograficzna

	01.01.2024 - 30.09.2024	
	PLN	%
Stany Zjednoczone	30 952 751	39,72%
Wielka Brytania	8 693 216	11,15%
Niemcy	5 503 240	7,06%
Japonia	4 806 150	6,17%
Francja	3 787 441	4,86%
Pozostałe kraje	24 189 472	31,04%
Razem	77 932 270	100%

Przychody nieprzypisane do konkretnych krajów w analizowanym okresie wyniosły 392 924 PLN.

Spółka Artifex Mundi S.A. osiągnęła w analizowanym okresie przychody w kwocie 392 924 PLN za pośrednictwem zewnętrznych wydawców, którzy nie ujawniają informacji na temat kraju ostatecznego odbiorcy, w związku z czym informacja o strukturze geograficznej tych przychodów jest dla Spółki niedostępna.

Informacje o poszczególnych segmentach operacyjnych występujących w okresie 01.01.2023 r. - 30.09.2023 r.

	Rodzaj segmentu			Razem
	Gry free-to-play	Gry HOPA	Wartości nieprzypisane do segmentów	
Przychody	51 234 935	7 912 553	0	59 147 488
Koszt własny sprzedaży	5 005 728	1 954 064	0	6 959 792
Amortyzacja gier	3 118 188	214 500	0	3 332 688
Koszty tantiem	1 887 540	1 464 788	0	3 352 328
Koszty aktualizacji wydanych gier	0	274 776	0	274 776
Wynik netto ze sprzedaży	46 229 207	5 958 489	0	52 187 696
Koszty sprzedaży	31 682 436	0	0	31 682 436
Koszty ogólnego zarządu	0	0	4 215 364	4 215 364
Pozostałe przychody operacyjne	0	1 053	230 452	231 505
Pozostałe koszty operacyjne, w tym:	0	0	241 372	241 372
Odpisy aktualizujące wartość aktywowanych kosztów gier	0	0	0	0
Wynik operacyjny / EBIT	14 546 771	5 959 542	-4 226 284	16 280 029
Przychody i koszty finansowe			-129 146	-129 146
Zysk brutto				16 150 883
Podatek dochodowy			1 860 271	1 860 271
Zysk netto				14 290 612
Aktywa				
Aktywowane koszty gier, w tym:	43 238 017	23 853	0	43 261 870
Nakłady	14 303 487	124 157	0	14 427 644
Amortyzacja	-3 118 188	-214 500	0	-3 332 688
Odpisy aktualizujące	0	-1 053	0	-1 053
Należności				13 547 715
Przypisane	9 656 107	1 263 916	2 627 692	13 547 715
Nieprzypisane aktywa	0	0	27 563 016	27 563 016
Zobowiązania				14 733 323
Przypisane	10 708 585	569 901	0	11 278 486
Nieprzypisane zobowiązania	0	0	3 454 837	3 454 837

Informacja o przychodach ze sprzedaży – główni odbiorcy

Spółka Artifex Mundi S.A. współpracuje z zewnętrznymi odbiorcami, których udział w przychodach przekracza 2% przychodów Spółki.

W ramach wszystkich segmentów produkcji gier, Spółka Artifex Mundi S.A. wygenerowała w okresie 01.01.2023 – 30.09.2023 r. sprzedaż przekraczającą 2% przychodów we współpracy z następującymi odbiorcami:

	01.01.2023 - 30.09.2023	
	PLN	%
Google Payment Ltd	22 741 129	38,45%
Apple Inc	18 845 622	31,86%
Nintendo	1 456 626	2,46%
Sony	1 351 362	2,28%
Razem	44 394 739	

Wskazani odbiorcy nie są podmiotami powiązanymi ze Spółką Artifex Mundi S.A.

W pozostałych segmentach operacyjnych żaden z zewnętrznych pojedynczych odbiorców nie przekroczył progu 2% przychodów Spółki.

Informacja o przychodach ze sprzedaży – struktura geograficzna

	01.01.2023 - 30.09.2023	
	PLN	%
Stany Zjednoczone	23 102 628	39,45%
Wielka Brytania	5 141 491	8,78%
Japonia	4 303 502	7,35%
Niemcy	3 584 322	6,13%
Francja	2 967 552	5,07%
Pozostałe kraje	19 459 689	33,23%
Razem	58 559 184	100%

Przychody nieprzypisane do konkretnych krajów w analizowanym okresie wyniosły 588 304 PLN.

Spółka Artifex Mundi S.A. osiągnęła w analizowanym okresie przychody w kwocie 588 304 PLN za pośrednictwem zewnętrznych wydawców, którzy nie ujawniają informacji na temat kraju ostatecznego odbiorcy, w związku z czym informacja o strukturze geograficznej tych przychodów jest dla Spółki niedostępna.

Nota 3. Pozostałe przychody operacyjne

	01.01.2024 - 30.09.2024	01.01.2023 - 30.09.2023
Zysk ze zbycia niefinansowych aktywów trwałych	0	9 020
Aktualizacja wartości aktywów niefinansowych	127 804	205 698
Inne przychody operacyjne	25 206	16 787
przychody z refakturowania kosztów	3 955	5 621
pozostałe	21 251	11 166
Razem	153 010	231 505

W aktualizacji wartości aktywów niefinansowych ujęta została wykorzystana rezerwa na świadczenia urlopowe w kwocie 127 245 PLN.

Nota 4. Pozostałe koszty operacyjne

	01.01.2024 - 30.09.2024	01.01.2023 - 30.09.2023
Strata ze zbycia niefinansowych aktywów trwałych	21 803	0
Aktualizacja wartości aktywów niefinansowych	0	0
Inne koszty operacyjne	234 642	241 372
koszty do refakturowania	7 239	5 621
pozostałe	227 403	235 751
Razem	256 445	241 372

W pozostałych kosztach operacyjnych uwzględniono podatek u źródła pobrany od należności zagranicznych w kwocie 223 457 PLN.

Nota 5. Przychody finansowe

	01.01.2024 - 30.09.2024	01.01.2023 - 30.09.2023
Odsetki	1 458 125	967 716
od lokat i obligacji	1 458 125	967 716
Aktualizacja wartości inwestycji	1 853 291	0
Razem	3 311 416	967 716

W pozycji aktualizacja wartości inwestycji ujęto dodatkową wycenę zawartych transakcji walutowych FX.

Nota 6. Koszty finansowe

	01.01.2024 - 30.09.2024	01.01.2023 - 30.09.2023
Odsetki	339 259	218 639
provizje od obligacji	339 259	218 639
Aktualizacja wartości inwestycji	0	25 270
Inne	443 834	852 953
różnice kursowe	316 965	617 383
dyskonto	126 869	235 570
Razem	783 093	1 096 862

Nota 7. Podatek dochodowy

	01.01.2024 - 30.09.2024	01.01.2023 - 30.09.2023
Bieżący	1 958 569	943 259
Odroczony	210 631	917 012
Razem	2 169 200	1 860 271

Nota 8. Zmiany stanu rzeczowych aktywów trwałych według grup rodzajowych

	Budynki i budowle	Urządzenia techniczne i maszyny	Środki transportu	Pozostałe środki trwałe	Aktywa z tytułu prawa do użytkowania	Razem
Wartość brutto na 01.01.2024	77 795	1 996 321	92 880	62 816	4 605 798	6 835 610
Zwiększenia, w tym:	1 579 521	1 254 857	0	0	5 714 064	8 548 442
– nabycie	1 579 521	1 254 857	0	0	0	2 834 378
– przekształcenie umowy najmu wg MSSR 16	0	0	0	0	5 714 064	5 714 064
Zmniejszenia	77 795	130 877	0	34 733	4 605 799	4 849 206
– sprzedaż i likwidacja	77 795	130 877	0	34 733	0	243 407
- zakończenie umowy najmu wg MSSR 16	0	0	0	0	4 605 799	4 605 799
Wartość brutto na 30.09.2024	1 579 521	3 120 301	92 880	28 083	5 714 063	10 534 846
Umorzenie na 01.01.2024	31 962	1 030 503	58 824	36 859	3 751 039	4 909 187
Zwiększenia	24 638	277 734	13 932	6 552	1 126 858	1 449 714
Zmniejszenia	37 796	130 877	0	34 518	4 605 799	4 808 990
– sprzedaż i likwidacja	37 796	130 877	0	34 518	0	203 191
– zakończenie umowy najmu wg MSSR 16	0	0	0	0	4 605 799	4 605 799
Umorzenie na 30.09.2024	18 804	1 177 360	72 756	8 893	272 098	1 549 911
Wartość netto na 01.01.2024	45 833	965 818	34 056	25 957	854 759	1 926 423
Wartość netto na 30.09.2024	1 560 717	1 942 941	20 124	19 190	5 441 965	8 984 935

	Budynki i budowle	Urządzenia techniczne i maszyny	Środki transportu	Pozostałe środki trwałe	Aktywa z tytułu prawa do użytkowania	Razem
Wartość brutto na 01.01.2023	77 795	1 633 260	92 880	34 733	4 259 036	6 097 704
Zwiększenia, w tym:	0	573 982	0	28 083	346 762	948 827
– nabycie	0	573 982	0	28 083	0	602 065
– aktualizacja wartości	0	0	0	0	346 762	346 762
Zmniejszenia, w tym:	0	210 921	0	0	0	210 921
– likwidacja i sprzedaż	0	210 921	0	0	0	210 921
Wartość brutto na 31.12.2023	77 795	1 996 321	92 880	62 816	4 605 798	6 835 610
Umorzenie na 01.01.2023	24 182	1 014 944	40 248	28 814	2 989 045	4 097 233
Zwiększenia	7 780	209 606	18 576	8 045	761 994	1 006 001
Zmniejszenia, w tym:	0	194 047	0	0	0	194 047
– likwidacja i sprzedaż	0	194 047	0	0	0	194 047
Umorzenie na 31.12.2023	31 962	1 030 503	58 824	36 859	3 751 039	4 909 187
Wartość netto na 01.01.2023	53 613	618 316	52 632	5 919	1 269 991	2 000 471
Wartość netto na 31.12.2023	45 833	965 818	34 056	25 957	854 759	1 926 423

	Budynki i budowle	Urządzenia techniczne i maszyny	Środki transportu	Pozostałe środki trwałe	Aktywa z tytułu prawa do użytkowania	Razem
Wartość brutto na 01.01.2023	77 795	1 633 260	92 880	34 733	4 259 036	6 097 704
Zwiększenia, w tym:	0	470 534	0	28 083	0	498 617
– nabycie	0	470 534	0	28 083	0	498 617
Zmniejszenia	0	56 157	0	0	0	56 157
– sprzedaż	0	56 157	0	0	0	56 157
Wartość brutto na 30.09.2023	77 795	2 047 637	92 880	62 816	4 259 036	6 540 164
Umorzenie na 01.01.2023	24 182	1 014 944	40 248	28 814	2 989 045	4 097 233
Zwiększenia	5 835	151 332	13 932	5 800	571 496	748 395
Zmniejszenia	0	46 615	0	0	0	46 615
– likwidacja i sprzedaż	0	46 615	0	0	0	46 615
Umorzenie na 30.09.2023	30 017	1 119 661	54 180	34 614	3 560 541	4 799 013
Wartość netto na 01.01.2023	53 613	618 316	52 632	5 919	1 269 992	2 000 472
Wartość netto na 30.09.2023	47 778	927 976	38 700	28 202	698 495	1 741 151

Spółka posiada rzeczowe aktywa trwałe użytkowane na podstawie umów leasingu finansowego:

- umowa najmu długoterminowego, zobowiązanie z tego tytułu na dzień 30.09.2024 r. wyniosło 5 566 333 PLN.

Spółka nie posiada gruntów użytkowanych w wieczyste.

Spółka nie posiada rzeczowych aktywów trwałych o ograniczonym prawie własności i użytkowania.

Na dzień 30.09.2024 r. nie występowały zobowiązania umowne w związku z nabyciem rzeczowych aktywów trwałych.

Na dzień 30.09.2024 r. nie występowały zobowiązania wobec budżetu państwa lub jednostek samorządu terytorialnego z tytułu uzyskania prawa własności budynków i budowli.

Nota 9. Zmiany stanu aktywów niematerialnych według grup rodzajowych

	Inne aktywa niematerialne	Razem
Wartość brutto na 01.01.2024	1 665 238	1 665 238
Zwiększenia	0	0
Zmniejszenia	0	0
Wartość brutto na 30.09.2024	1 665 238	1 665 238
Umorzenie na 01.01.2024	1 608 819	1 608 819
Zwiększenia	15 966	15 966
Zmniejszenia	0	0
Umorzenie na 30.09.2024	1 624 784	1 624 784
Wartość netto na 01.01.2024	56 419	56 419
Wartość netto na 30.09.2024	40 454	40 454

	Inne aktywa niematerialne	Razem
Wartość brutto na 01.01.2023	1 657 335	1 657 335
Zwiększenia	7 903	7 903
Zmniejszenia	0	0
Wartość brutto na 31.12.2023	1 665 238	1 665 238
Umorzenie na 01.01.2023	1 591 271	1 591 271
Zwiększenia	17 548	17 548
Zmniejszenia	0	0
Umorzenie na 31.12.2023	1 608 819	1 608 819
Wartość netto na 01.01.2023	66 064	66 064
Wartość netto na 31.12.2023	56 419	56 419

	Inne aktywa niematerialne	Razem
Wartość brutto na 01.01.2023	1 657 335	1 657 335
Zwiększenia	7 903	7 903
Zmniejszenia	0	0
Wartość brutto na 30.09.2023	1 665 238	1 665 238
Umorzenie na 01.01.2023	1 591 271	1 591 271
Zwiększenia	13 543	13 543
Zmniejszenia	0	0
Umorzenie na 30.09.2023	1 604 814	1 604 814
Wartość netto na 01.01.2023	66 064	66 064
Wartość netto na 30.09.2023	60 424	60 424

Spółka nie posiada aktywów niematerialnych użytkowanych na podstawie umów leasingu.

Spółka nie posiada aktywów niematerialnych o ograniczonym prawie użytkowania.

Spółka nie posiada kredytów bankowych, które byłyby zabezpieczone aktywami niematerialnymi.

Na dzień 30.09.2024 r. nie występowały zobowiązania umowne w związku z nabyciem aktywów niematerialnych.

Nota 10. Aktywa finansowe długoterminowe

	30.09.2024	31.12.2023	30.09.2023
W jednostkach powiązanych	0	0	0
W jednostkach pozostałych	8 769 140	4 748 535	5 182 250
obligacje korporacyjne	8 681 989	4 748 535	5 182 250
pożyczki udzielone	87 151	0	0
Razem	8 769 140	4 748 535	5 182 250

Zgodnie z wymogami MSSF 9 Instrumenty Finansowe Spółka dokonała analizy modelu biznesowego w zakresie zarządzania aktywami finansowymi oraz zbadała charakterystykę wynikających z umowy przepływów pieniężnych dla każdego składnika portfela obligacji, stwierdzając, że celem lokowanych nadwyżek środków finansowych w obligacje korporacyjne jest ich utrzymanie do dnia zapadalności i otrzymanie umownych przepływów.

Spółka udzieliła pożyczkę z okresem spłaty wynoszącym 36 miesięcy.

Nota 11. Należności długoterminowe

	30.09.2024	31.12.2023	30.09.2023
Należności długoterminowe	0	0	0
Rozliczenia międzyokresowe	145 925	314 471	323 472
Razem	145 925	314 471	323 472

Nota 12. Aktywa z tytułu odroczonego podatku dochodowego

	30.09.2024	31.12.2023	30.09.2023
Stan aktywów z tytułu odroczonego podatku dochodowego na początek okresu, w tym:	2 366 994	3 351 950	3 351 950
odniesionych na wynik finansowy	2 366 994	3 351 950	3 351 950
odniesionych na kapitał własny	0	0	0
Zwiększenia	209 433	0	0
odniesione na wynik finansowy	209 433	0	0
odniesione na kapitał własny	0	0	0
Zmniejszenia	0	984 956	857 267
odniesione na wynik finansowy	0	984 956	857 267
odniesione na kapitał własny	0	0	0
Stan aktywów z tytułu odroczonego podatku dochodowego na koniec okresu, w tym:	2 576 427	2 366 994	2 494 683
odniesionych na wynik finansowy	2 576 427	2 366 994	2 494 683
odniesionych na kapitał własny	0	0	0

Aktywa z tytułu odroczonego podatku dochodowego, których podstawą są różnice przejściowe wynikające z:	30.09.2024	31.12.2023	30.09.2023
Różnice kursowe bilansowe	7 993	25 900	0
Wycena kontraktów forward	0	0	518 805
Rezerwy dotyczące: usług, świadczeń dla pracowników, bonusów i tantiem dla kontrahentów zewnętrznych	3 986 328	1 921 800	626 086
Dyskonto kaucji długoterminowych	0	3 378	6 644
Odpisy aktualizujące aktywowane koszty gier komputerowych	13 500 253	14 879 503	13 720 681
Wynagrodzenie niezapłacone	15 141	0	0
Strata podatkowa za rok 2018	0	0	68 442
Strata podatkowa za rok 2022	396 779	396 779	2 535 605
Razem	17 906 494	17 227 360	17 476 263
Aktywa z tytułu odroczonego podatku dochodowego	3 402 234	3 192 801	3 320 490
Odpis aktualizujący aktywa z tytułu odroczonego podatku dochodowego	-825 807	-825 807	-825 807
Aktywa z tytułu odroczonego podatku dochodowego	2 576 427	2 366 994	2 494 683

Nota 13.1 Aktywowane koszty gier komputerowych

	Free-to-play	Premium	HOPA	30.09.2024
Gry w trakcie produkcji	70 344 659	3 895 418	0	74 240 077
Gry gotowe	17 377 988	4 562 934	756 463	22 697 385
Odpisy aktualizujące	-21 111 540	-8 458 352	-620 929	-30 190 821
Razem	66 611 107	0	135 534	66 746 641

	Free-to-play	Premium	HOPA	31.12.2023
Gry w trakcie produkcji	51 541 662	3 895 418	0	55 437 080
Gry gotowe	18 544 483	4 562 934	818 216	23 925 633
Odpisy aktualizujące	-21 111 534	-8 458 352	-621 493	-30 191 379
Razem	48 974 611	0	196 723	49 171 334

	Free-to-play	Premium	HOPA	30.09.2023
Gry w trakcie produkcji	45 410 617	4 252 707	69 194	49 732 518
Gry gotowe	19 678 627	4 624 220	855 455	25 158 302
Odpisy aktualizujące	-21 851 227	-8 876 687	-691 036	-31 418 950
Razem	43 238 017	240	233 613	43 471 870

Nota 13.2 Odpisy aktualizujące wartości aktywowanych kosztów gier komputerowych

	Odpisy aktualizujące na 01.01.2024	Zwiększenia w okresie	Zmniejszenia w okresie	Odpisy aktualizujące na 30.09.2024
Gry gotowe premium	4 562 934	0	0	4 562 934
Gry w produkcji premium	3 895 418	0	0	3 895 418
Gry gotowe free-to-play	17 618 000	6	0	17 618 006
Gry w produkcji free-to-play	3 493 534	0	0	3 493 534
Gry gotowe HOPA	552 299	0	564	551 735
Gry w produkcji HOPA	69 194	0	0	69 194
Razem	30 191 379	6	564	30 190 821

	Odpisy aktualizujące na 01.01.2023	Zwiększenia w roku obrotowym	Zmniejszenia w roku obrotowym	Odpisy aktualizujące na 31.12.2023
Gry gotowe premium	4 623 980	0	61 046	4 562 934
Gry w produkcji premium	4 252 707	0	357 289	3 895 418
Gry gotowe free-to-play	17 618 000	0	0	17 618 000
Gry w produkcji free-to-play	4 233 227	0	739 693	3 493 534
Gry gotowe HOPA	622 896	0	70 597	552 299
Gry w produkcji HOPA	69 194	0	0	69 194
Razem	31 420 004	0	1 228 625	30 191 379

	Odpisy aktualizujące na 01.01.2023	Zwiększenia w okresie	Zmniejszenia w okresie	Odpisy aktualizujące na 30.09.2023
Gry gotowe premium	4 623 980	0	0	4 623 980
Gry w produkcji premium	4 252 707	0	0	4 252 707
Gry gotowe free-to-play	17 618 000	0	0	17 618 000
Gry w produkcji free-to-play	4 233 227	0	0	4 233 227
Gry gotowe HOPA	622 896	0	1 054	621 842
Gry w produkcji HOPA	69 194	0	0	69 194
Razem	31 420 004	0	1 054	31 418 950

Nota 14. Należności z tytułu dostaw i usług oraz pozostałe

	30.09.2024	31.12.2023	30.09.2023
Należności z tytułu dostaw i usług	12 941 101	10 787 889	10 925 845
Pozostałe należności, w tym:	1 803 477	1 764 063	1 143 640
zaliczki na dostawy	47 440	65 271	4 935
z tytułu podatków i innych świadczeń publiczno-prawnych	1 592 747	1 178 308	967 224
inne należności	163 290	121 407	171 481
zakup środków trwałych	0	399 077	0
Rozliczenia międzyokresowe	1 305 397	1 266 530	1 154 758
Razem	16 049 975	13 818 482	13 224 243

Nota 15. Aktywa finansowe krótkoterminowe

	30.09.2024	31.12.2023	30.09.2023
W pozostałych jednostkach	21 835 922	17 530 056	14 789 401
obligacje korporacyjne	18 378 926	17 530 056	14 789 401
transakcje FX	3 374 485	2 543 800	0
pożyczki udzielone	82 511	0	0
Razem	21 835 922	20 073 856	14 789 401

Zgodnie z wymogami MSSF 9 Instrumenty Finansowe Spółka dokonała analizy modelu biznesowego w zakresie zarządzania aktywami finansowymi oraz zbadała charakterystykę wynikających z umowy przepływów pieniężnych dla każdego składnika portfela obligacji, stwierdzając, że celem lokowanych nadwyżek środków finansowych w obligacje korporacyjne jest ich utrzymanie do dnia zapadalności i otrzymanie umownych przepływów. Spółka udzieliła dwóch pożyczek.

Nota 16. Kapitał podstawowy

	30.09.2024	31.12.2023	30.09.2023
Liczba akcji	11 939 999	11 897 000	11 897 000
Wartość nominalna akcji w PLN	0,01	0,01	0,01
Razem	119 400	118 970	118 970

Wartość nominalna jednej akcji = 0,01 PLN

W dniu 12 września 2024 r. na podstawie zleceń rozrachunku, o których mowa w § 6 Szczegółowych Zasad Działania KDPW, nastąpiła rejestracja 42 992 (czterdziestu dwóch tysięcy dziewięćset dziewięćdziesięciu dwóch) akcji zwykłych na okaziciela serii E Spółki o wartości nominalnej 0,01 PLN każda, oznaczonych kodem ISIN: PLARTFX00086. Akcje zostały wyemitowane w związku z realizacją programu motywacyjnego obowiązującego w Spółce, w ramach warunkowego podwyższenia kapitału zakładowego Spółki, którego podstawę stanowi uchwała nr 17 Zwyczajnego Walnego Zgromadzenia Spółki z dnia 28 czerwca 2023 r. w sprawie zmiany programu motywacyjnego obowiązującego w Spółce, uchylenia podwyższenia kapitału zakładowego Spółki w granicach kapitału docelowego, emisji warrantów subskrypcyjnych serii E wraz z pozbawieniem dotychczasowych akcjonariuszy prawa poboru warrantów w całości, warunkowego podwyższenia kapitału zakładowego w drodze emisji akcji serii E wraz z pozbawieniem dotychczasowych akcjonariuszy prawa poboru akcji w całości oraz zmiany Statutu Spółki.

W wyniku powyższej rejestracji akcji w KDPW doszło do zapisania akcji na rachunkach papierów wartościowych uprawnionych uczestników Programu Motywacyjnego, który złożyli Spółce oświadczenia o objęciu akcji w wykonaniu praw z uprzednio objętych warrantów subskrypcyjnych serii 1E. Z chwilą zapisania na rachunkach papierów wartościowych akcje zostały uczestnikom PM skutecznie przyznane w rozumieniu art. 451 § 2 KSH. Stosownie do art. 452 § 1 KSH, wraz z zapisaniem akcji na rachunkach uprawnionych nastąpiło nabycie przez uczestników PM praw z akcji i podwyższenie kapitału zakładowego Spółki z kwoty 118 970 PLN do kwoty 119 400 PLN, tj. o sumę równą wartości nominalnej akcji, wynoszącą 429,92 PLN. W związku z powyższym Zarząd Spółki informuje, że:

- kapitał zakładowy Spółki wynosi aktualnie 119 400 PLN i składa się z 11 939 992 akcji o wartości nominalnej 0,01 PLN każda, w tym: (i) 90 000 akcji serii A2, (ii) 3 510 000 akcji serii A3, (iii) 6 400.000 akcji serii B, (iv) 500 000 akcji serii C, (v) 1 397 000 akcji serii D oraz (vi) 42 992 akcji serii E;
- ogólna liczba głosów wynikających ze wszystkich wyemitowanych akcji Spółki wynosi 11 939 992 głosów;
- wartość nominalna warunkowego podwyższenia kapitału zakładowego Spółki wynosi aktualnie 10 659 PLN.

Nota 17. Kapitał z aktualizacji wyceny

	30.09.2024	31.12.2023	30.09.2023
Stan kapitału z aktualizacji wyceny na początek roku	3 410 995	2 856 901	2 856 901
Zwiększenie o MSSF2	110 092	554 094	369 397
Razem	3 521 087	3 410 995	3 226 298

Do dnia 28 czerwca 2023 r. w Spółce obowiązywał Program Motywacyjny przyjęty dnia 21.04.2021 roku przez Nadzwyczajne Walne Zgromadzenie. Program miał być rozliczony w dwóch etapach. Warunkiem objęcia maksymalnej liczby akcji w pierwszym etapie, czyli latach 2021-2022, miało być wypracowanie w tym okresie łącznie 25 mln PLN zysku netto, natomiast w drugim etapie, w latach 2023-2024, 35 mln PLN zysku. W dniu 28.06.2023 r. Zwyczajne Walne Zgromadzenie podjęło uchwałę w sprawie zmiany programu motywacyjnego obowiązującego w Spółce, uchylenia podwyższenia kapitału zakładowego Spółki w granicach kapitału docelowego, emisji warrantów subskrypcyjnych serii E wraz z pozbawieniem dotychczasowych akcjonariuszy prawa poboru warrantów w całości, warunkowego podwyższenia kapitału zakładowego w drodze emisji akcji serii E wraz z pozbawieniem dotychczasowych akcjonariuszy prawa poboru akcji w całości oraz zmiany Statutu Spółki.

Zmieniony program motywacyjny obejmuje 3 etapy:

- etap dotyczący lat 2021-2022,
- etap dotyczący lat 2023-2024,
- etap dotyczący lat 2025-2026.

Możliwość objęcia warrantów uzależniona jest od realizacji celów wynikowych określonych dla każdego etapu Programu Motywacyjnego, przez które rozumie się zysk netto Spółki liczony narastająco od 2021, tj. odpowiednio:

- w latach obrotowych 2021 – 2022: co najmniej 21 mln PLN nie więcej niż 25 mln PLN,
- w latach obrotowych 2023 – 2024: co najmniej 25 mln PLN, nie więcej niż 35 mln PLN,
- w latach obrotowych 2025 – 2026: co najmniej 35 mln PLN, nie więcej niż 42 mln PLN.

Zwyczajne Walne Zgromadzenie Spółki, postanowiło o emisji 1 108 853 imiennych warrantów subskrypcyjnych serii E, w trzech podseriach: 1E, 2E oraz 3E odpowiednio przyporządkowanych dla każdego z etapów:

- 359 587 warrantów Subskrypcyjnych podserii 1E o numerach od 1 do 359 587, przeznaczonych do objęcia przez Uczestników Programu Motywacyjnego uprawnionych z etapu Programu Motywacyjnego przypadającego na lata 2021-2022,
- 370 455 warrantów Subskrypcyjnych podserii 2E o numerach od 1 do 370 455, przeznaczonych do objęcia przez Uczestników Programu Motywacyjnego uprawnionych z etapu Programu Motywacyjnego przypadającego na lata 2023-2024,
- 378 811 warrantów Subskrypcyjnych podserii 3E o numerach od 1 do 378 811 przeznaczonych do objęcia przez Uczestników Programu Motywacyjnego uprawnionych z etapu Programu Motywacyjnego przypadającego na lata 2025-2026.

W dniu 24 sierpnia 2023 r. przyznano 359 587 warrantów subskrypcyjnych. Wartość godziwa wyniosła 7,09 PLN/warrant.

Obecnie trwający drugi etap programu motywacyjnego wyceniany jest w okresie od kwietnia 2023 do końca 2024 roku. Wartość godziwa warrantów wynosi 3,49 PLN/warrant.

Wartość godziwa została ustalona na podstawie ceny rynkowej akcji z dnia przyznania, który zgodnie z przepisami MSSF 2 w transakcjach z pracownikami jest dniem wyceny.

Wpływ wyceny programu motywacyjnego na wynik roku 2024 wyniósł 801 831 PLN i w całości został ujęty w kosztach ogólnego zarządu. Na powyższą kwotę składa się część wyceny warrantów umorzonych (-) 139 191 PLN oraz kwota 386 928 PLN dotycząca zmiany ceny nabycia akcji wg Programu Motywacyjnego odniesiona na kapitał zapasowy.

W dniu 9 września 2024 r. Krajowy Depozyt Papierów Wartościowych S.A. („KDPW”) wydał oświadczenie nr 875/2024 o zawarciu ze Spółką umowy o rejestrację, w prowadzonym przez KDPW depozycie papierów wartościowych, do 359 587 akcji zwykłych

na okaziciela serii E Spółki, o wartości nominalnej 0,01 PLN każda, emitowanych w ramach warunkowego podwyższenia kapitału zakładowego na podstawie uchwały nr 17 Zwyczajnego Walnego Zgromadzenia Spółki z dnia 28 czerwca 2023 r. w sprawie zmiany programu motywacyjnego obowiązującego w Spółce, uchylenia podwyższenia kapitału zakładowego Spółki w granicach kapitału docelowego, emisji warrantów subskrypcyjnych serii E wraz z pozbawieniem dotychczasowych akcjonariuszy prawa poboru warrantów w całości, warunkowego podwyższenia kapitału zakładowego w drodze emisji akcji serii E wraz z pozbawieniem dotychczasowych akcjonariuszy prawa poboru akcji w całości oraz zmiany Statutu Spółki.

W dniu 12 września 2024 r. w prowadzonym przez KDPW depozycie papierów wartościowych, nastąpiła rejestracja 42 992 akcji zwykłych na okaziciela serii E Spółki o wartości nominalnej 0,01 PLN każda. Akcje wyemitowane zostały w związku z realizacją programu motywacyjnego obowiązującego w Spółce, w ramach warunkowego podwyższenia kapitału zakładowego Spółki, którego podstawę stanowi uchwała nr 17 Zwyczajnego Walnego Zgromadzenia Spółki z dnia 28 czerwca 2023 r. Jednocześnie nastąpiło umorzenie 19 632 warrantów subskrypcyjnych wyemitowanych przez Spółkę, objętych przez uczestników Programu Motywacyjnego, którzy złożyli Spółce oświadczenia o objęciu akcji w wykonaniu praw z uprzednio objętych warrantów subskrypcyjnych.

Zgodnie z rejestracją akcji zwykłych nastąpiło zmniejszenie kapitału z aktualizacji wyceny o 444 004 PLN. Na kwotę składa się realizacja 42 992 warrantów po cenie godziwej 7,09 PLN tj. 304 813 PLN oraz 19 632 umorzonych warrantów po cenie godziwej tj. (-) 139 191 PLN.

	Etap I 2021-2022	Etap II 2023-2024	Etap III 2025-2026
Liczba warrantów	359 587	370 455	378 811
Wartość godziwa 1 warrantu	7,09	3,49	Nd.
Przyznane warranty do dnia publikacji raportu	Data: 24.08.2023 Liczba: 359 587	Nd.	Nd.
Umorzone warranty do dnia publikacji raportu	19 632	Nd.	Nd.
Wykonane warranty do dnia publikacji raportu	42 992	Nd.	Nd.
Wygasłe warranty do dnia publikacji raportu	0	Nd.	Nd.

Nota 18. Zyski zatrzymane

	30.09.2024	31.12.2023	30.09.2023
Stan zysków zatrzymanych na początek roku	52 801 084	27 882 046	27 882 046
Wynik okresu	21 883 869	24 919 038	14 290 612
Kapitał zapasowy	691 741	0	0
Razem	75 376 694	52 801 084	42 172 658

13 maja 2024 roku Zarząd podjął uchwałę w sprawie rekomendacji podziału zysku netto wypracowanego przez Spółkę w roku obrotowym od dnia 01.01.2023 r. do dnia 31.12.2023 r. w kwocie 24 919 038 PLN w ten sposób, że:

- kwota 4 000 000 PLN została przekazana na nowo utworzony kapitał rezerwowy z przeznaczeniem na finansowanie nabycia przez Spółkę akcji własnych celem ich umorzenia,
- kwota 20 919 038 PLN została przekazana na kapitał zapasowy.

Nota 19. Akcje własne

	30.09.2024	31.12.2023	30.09.2023
Stan akcji własnych na początek roku	0	0	0
Nabycie akcji własnych	-542 530	0	0
Razem	-542 530	0	0

W dniu 13 sierpnia 2024 Spółka rozpoczęła skup akcji własnych, który zakończy się nie później niż do 31 marca 2025 r., chyba że środki przeznaczone na nabycie akcji zostaną wcześniej wyczerpane.

Akcje Spółki nabywane są w celu ich umorzenia, które odbędzie się w drodze obniżenia kapitału zakładowego Spółki zgodnie z art. 359 i 360 Kodeksu spółek handlowych oraz § 8 Statutu Spółki.

Łączna kwota, którą Spółka przeznaczy na nabycie akcji własnych, z uwzględnieniem kosztów ich nabycia, nie przekroczy kwoty 4 000 000 PLN, która to kwota zgodnie z Uchwałą nr 7/2024 Zwyczajnego Walnego Zgromadzenia Spółki z dnia 12 czerwca 2024 r. w sprawie podziału zysku za rok obrotowy 2023 została przekazana na kapitał rezerwowy z przeznaczeniem na nabycie akcji własnych celem ich umorzenia.

Zarząd zlecił przeprowadzenie skupu akcji Spółki firmie inwestycyjnej Trigon Dom Maklerski S.A. z siedzibą w Krakowie na warunkach określonych w postanowieniach Rozporządzenia delegowanego Komisji [UE] 2016/1052 z dnia 8 marca 2016 r. uzupełniające rozporządzenie Parlamentu Europejskiego i Rady [UE] nr 596/2014 w odniesieniu do regulacyjnych standardów technicznych dotyczących warunków mających zastosowanie do programów odkupu i środków stabilizacji oraz krajowych przepisów prawa.

Na dzień 30.09.2024 Spółka nabyła 23 568 akcji własnych.

Nota 20. Rodzaj oraz kwoty zmian wartości szacunkowych kwot, które były podawane w poprzednich okresach bieżącego roku obrotowego lub zmiany wartości szacunkowych podawanych w poprzednich latach obrotowych, jeśli wywierają one istotny wpływ na bieżący okres kwartalny oraz wskazanie czynników i zdarzeń, w tym o nietypowym charakterze, mających istotny wpływ na śródroczne skrócone sprawozdanie finansowe

	30.09.2024	31.12.2023	30.09.2023
Stan zobowiązań z tytułu odroczonego podatku dochodowego na początek okresu, w tym:	1 193 896	643 987	643 987
odniesionych na wynik finansowy	1 193 896	643 987	643 987
odniesionych na kapitał własny	0	0	0
Zwiększenia	420 064	549 909	59 745
odniesione na wynik finansowy	420 064	549 909	59 745
odniesione na kapitał własny	0	0	0
Zmniejszenia	0	0	0
odniesione na wynik finansowy	0	0	0
odniesione na kapitał własny	0	0	0
Stan zobowiązań z tytułu odroczonego podatku dochodowego na koniec okresu, w tym:	1 613 960	1 193 896	703 732
odniesionych na wynik finansowy	1 613 960	1 193 896	703 732
odniesionych na kapitał własny	0	0	0
Zobowiązania z tytułu odroczonego podatku dochodowego, których podstawą są różnice przejściowe wynikające z:	30.09.2024	31.12.2023	30.09.2023
Przychód uzyskany z tantiem po dniu bilansowym	12 653 042	10 358 119	10 581 162
Różnice kursowe	30 377	0	0
Wycena forwardów	3 374 485	2 543 800	0
Różnica między wartością podatkową i bilansową środków trwałych	238 482	186 004	162 751
Razem	16 296 386	13 087 923	10 743 913
Zobowiązania z tytułu odroczonego podatku dochodowego	1 613 960	1 193 896	703 732

	30.09.2024	31.12.2023	30.09.2023
Rezerwy na świadczenia emerytalne i podobne	3 138 175	2 946 816	7 550
na niewykorzystane urlopy i premie	3 138 175	2 946 816	7 550
Pozostałe rezerwy	894 843	980 010	618 536
na audyt sprawozdania finansowego	48 003	74 000	55 500
na usługi prawne	0	0	16 771
na tantiemy	844 920	906 010	540 772
pozostałe	1 920	0	5 493
Razem	4 033 018	3 926 826	626 086

	Wartość na 01.01.2024	Zwiększenia	Wykorzystanie	Rozwiązanie	Wartość na 30.09.2024
Rezerwy na świadczenia emerytalne i podobne	2 946 816	3 138 174	2 946 816	0	3 138 174
na niewykorzystane urlopy i premie	2 946 816	3 138 174	2 946 816	0	3 138 174
Pozostałe rezerwy	980 010	924 844	1 010 010	0	894 844
na audyt sprawozdania finansowego	74 000	78 003	104 000	0	48 003
na tantiemy	906 010	844 920	906 010	0	844 920
pozostałe	0	1 921	0	0	1 921
Razem	3 926 826	4 063 019	3 956 826	0	4 033 018

	Wartość na 01.01.2023	Zwiększenia	Wykorzystanie	Rozwiązanie	Wartość na 31.12.2023
Rezerwy na świadczenia emerytalne i podobne	1 114 054	2 946 816	1 114 054	0	2 946 816
na niewykorzystane urlopy i premie	1 114 054	2 946 816	1 114 054	0	2 946 816
Pozostałe rezerwy	460 034	978 010	458 034	0	980 010
na audyt sprawozdania finansowego	47 000	72 000	45 000	0	74 000
na tantiemy	413 034	906 010	413 034	0	906 010
Razem	1 574 088	3 924 826	1 572 088	0	3 926 826

	Wartość na 01.01.2023	Zwiększenia	Wykorzystanie	Rozwiązanie	Wartość na 30.09.2023
Rezerwy na świadczenia emerytalne i podobne	1 114 054	7 550	1 114 054	0	7 550
na niewykorzystane urlopy i premie	1 114 054	7 550	1 114 054	0	7 550
Pozostałe rezerwy	460 034	616 536	458 034	0	618 536
na audyt sprawozdania finansowego	47 000	53 500	45 000	0	55 500
na usługi prawne	0	16 771	0	0	16 771
na tantiemy	413 034	540 772	413 034	0	540 772
pozostałe	0	5 493	0	0	5 493
Razem	1 574 088	624 086	1 572 088	0	626 086

Nota 21. Zobowiązania długoterminowe

	30.09.2024	31.12.2023	30.09.2023
Wobec pozostałych jednostek	5 100 119	0	0
zobowiązania z tytułu leasingu	5 100 119	0	0
Razem	5 100 119	0	0

Spółka podpisała na okres siedmiu lat umowę na najem lokalu, wyceniając ją zgodnie z MSSF 16. Szacunek został przygotowany w oparciu o zawartą umowę oraz zakłada:

- okresu leasingu określony na 7 lat,
- stopę dyskonta zgodnie z oprocentowaniem bankowym.

Nota 22. Zobowiązania z tytułu dostaw i usług oraz pozostałe

	30.09.2024	31.12.2023	30.09.2023
Zobowiązania z tytułu dostaw i usług	6 988 255	5 641 780	6 122 373
Pozostałe zobowiązania, w tym:	383 977	305 195	26 481
kredyty i pożyczki	0	0	0
podatki i inne świadczenia publiczno-prawne	362 103	305 195	22 299
wynagrodzenia	15 141	0	0
inne	6 733	0	4 182
Rozliczenia międzyokresowe	5 990 358	5 990 358	5 425 296
Razem	13 362 590	11 937 333	11 574 150

W pozycji rozliczenia międzyokresowe ujęta została kwota, którą Spółka otrzymała w latach 2021-2023 tytułem dofinansowania projektów z Narodowego Centrum Badań i Rozwoju. Projekty te są ujęte w aktywowanych kosztach gier komputerowych.

Nota 23. Zobowiązania z tytułu podatku dochodowego

	30.09.2024	31.12.2023	30.09.2023
Zobowiązania z tytułu podatku dochodowego	1 827 222	350 887	637 016

Nota 24. Inne zobowiązania finansowe

	30.09.2024	31.12.2023	30.09.2023
Wobec pozostałych jednostek	0	0	518 805
transakcje FX	0	0	518 805
Razem	0	0	518 805

Nota 25. Zobowiązania warunkowe, w tym również udzielone przez jednostkę gwarancje i poręczenia, także wekslowe

W dniu 10.06.2014 r. Spółka podpisała umowę na wynajem budynku przy ulicy Szewczenki 8b w Katowicach na okres 10 lat. Zabezpieczeniem powyższej umowy był weksel własny in blanco bez oznaczenia sumy pieniężnej oraz terminu i miejsca płatności. Weksel został zwrócony Spółce. Umowa uległa rozwiązaniu na skutek upływu czasu, na który została zawarta tj. na dzień 31.08.2024 r.

W dniu 24.09.2020 r. Spółka podpisała deklarację wystawcy weksla In blanco jako zabezpieczenie należytego wykonania zobowiązań wynikających z Umowy o dofinansowanie projektu „Wydajna technologia symulacji rozwoju osobowości postaci niezależnych”, powiązanych z nią proceduralnych animacji oraz podniesienie wizualnej jakości postaci na platformach mobilnych. Narodowe Centrum Badań i Rozwoju ma prawo wypełnić weksel, w każdym czasie na kwotę przyznanego dofinansowania do wartości 2 599 803 PLN, podlegającego zwrotowi, wraz z odsetkami w wysokości jak dla zaległości podatkowych, liczonymi od dnia przekazania środków na konta Beneficjenta do dnia zwrotu.

W dniu 24 września 2020 r. Spółka podpisała deklarację wystawcy weksla In blanco jako zabezpieczenie należytego wykonania zobowiązań wynikających z Umowy o dofinansowanie projektu „WIRTUALNY GRACZ – technologia symulacji zachowania mobilnej gry F2P na przestrzeni dowolnie długiego czasu grania przy znaczącej liczbie graczy, z wykorzystaniem algorytmów sztucznej inteligencji w celu optymalizacji gry przed premierą oraz w trakcie życia”. Narodowe Centrum Badań i Rozwoju ma prawo wypełnić weksel, w każdym czasie na kwotę przyznanego dofinansowania do wartości 4 036 776 PLN, podlegającego zwrotowi, wraz z odsetkami w wysokości jak dla zaległości podatkowych, liczonymi od dnia przekazania środków na konta Beneficjenta do dnia zwrotu.

W dniu 28 czerwca 2023 r. akcjonariusze Spółki podjęli uchwałę nr 17 dotyczącą zmian w programie motywacyjnych poprzez wprowadzenie elementów warrantów subskrypcyjnych wraz z warunkowym podwyższeniem kapitału zakładowego w wysokości 11 088,53 PLN (tj. 1 108 853 po 0,01 PLN).

W dniu 08 listopada 2023 r. Spółka podpisała z Bankiem Pekao S.A. umowę ramową dotyczącą transakcji rynku finansowego zwaną limitem przedzoliczeniowym wraz z deklaracją wekslową, do której był załączony weksel in blanco. Kwota przyznanego limitu to 2 600 000 PLN. Umowa została zawarta na warunkach standardowych.

W dniu 21 marca 2024 r. Spółka podpisała z BNP Paribas umowę linii gwarancyjnej nr WAR/8855/24/1499/RB wraz z umową zabezpieczającą. Zabezpieczeniem spłaty limitu jest wystawiony weksel in blanco wraz z deklaracją wekslową. Kwota przyznanego limitu to 150 000 EUR, limit podlega odnowieniu do 28 marca 2026 r i dotyczy udzielanych gwarancji najmu oraz gwarancji wykonania umowy najmu w związku z podpisaną umową we wrześniu 2023 r.

W dniu 21 marca 2024 r. została Spółka podpisała z BNP Paribas aneks do umowy ramowej dotyczącej transakcji walutowych i pochodnych, do której został podpisany weksel in blanco. Kwota przyznanego limitu wynosi 4 300 000 PLN.

W dniu 29 marca 2024 r. została udzielona dla beneficjenta gwarancja zabezpieczająca nr GW/001976/24 przez BNP Paribas zapłatę z tytułu czynszu najmu, opłat eksploatacyjnych oraz innych, na okres od dnia 29 marca 2024 do dnia 28 marca 2025 roku na kwotę 142 997 EUR.

Nota 26. Rodzaj oraz kwoty pozycji wpływających na aktywa, zobowiązania, kapitał własny, dochody netto lub przepływy pieniężne, które są nietypowe ze względu na ich rodzaj, wielkość lub częstotliwość występowania

W okresie sprawozdawczym nie miały miejsca nietypowe ze względu na rodzaj, wielkość lub częstotliwość występowania zdarzenia, które znacząco wpłynęły na aktywa, zobowiązania, kapitał własny, dochody netto lub przepływy pieniężne.

Nota 27. Znaczące zdarzenia po dacie bilansu

W dniu 08 października 2024 r Spółka podpisała z BNP Paribas aneks do umowy ramowej dotyczącej transakcji walutowych i pochodnych, do której został podpisany weksel in blanco. Kwota przyznanego limitu wynosi 7 100 000 PLN.

W dniu 07 listopada 2024 r. Spółka podpisała umowę zastawu finansowego z Bankiem Pekao S. A. do umowy ramowej dotyczącej transakcji rynku finansowego. Przedmiotem zastawu są papiery dłużne o wartości nominalnej 2 600 000 PLN.

Do dnia 13 listopada Spółka w ramach skupu akcji własnych nabyła 52 393 akcji własnych, co stanowi 0,43885% udziału w kapitale zakładowym Spółki.

Nota 28. Sezonowość lub cykliczność działalności w okresie III kwartału 2024 roku

Działalność Spółki nie ma charakteru sezonowego, zatem przedstawiane wyniki Spółki nie odnotowują istotnych wahań w trakcie roku.

Nota 29. Informacje dotyczące wypłaconej lub zadeklarowanej dywidendy

W okresie sprawozdawczym Emitent nie deklarował i nie wypłacał dywidendy.

Nota 30. Transakcje z podmiotami powiązanimi

W okresie sprawozdawczym oraz na dzień publikacji niniejszego raportu, zgodnie z wiedzą Spółki nie wystąpiły istotne transakcje z podmiotami powiązanimi zawarte na warunkach innych niż rynkowe.

Obroty i salda z podmiotami powiązanimi kształtowały się w okresie od 1 stycznia do 30 września 2024 roku następująco:

Powiązania osobowe:

	Charakter powiązania	Wynagrodzenia brutto	Charakter współpracy
Przemysław Błaszczyk	Członek kluczowego personelu kierowniczego; Prezes Zarządu od dnia 01.10.2020. Liczba przyznanych warrantów na dzień 31.03.2024 - 44 000	618 138	Powołanie na pełnienie funkcji Prezesa Zarządu, umowa na świadczenie usług
Kamil Urbanek	Członek kluczowego personelu kierowniczego; Członek Zarządu Spółki posiadający 354 400 akcji (tj. 2,98%). Liczba przyznanych warrantów na dzień 30.09.2024 - 31 938	469 559	Powołanie na pełnienie funkcji Członka Zarządu, umowa na świadczenie usług
Tomasz Grudziński	Członek kluczowego personelu kierowniczego; Przewodniczący RN posiadający 975 304 akcji (tj. 8,17%). Liczba przyznanych warrantów na dzień 30.09.2024 - 25 712	267 896	Powołanie na Przewodniczącego RN, umowa na świadczenie usług
Rafał Wroński	Członek kluczowego personelu kierowniczego; Członek Rady Nadzorczej posiadający 457 509 akcji (tj. 3,85%). Liczba przyznanych warrantów na dzień 30.09.2024 - 20 570	268 161	Powołanie na pełnienie funkcji Członka RN, umowa na świadczenie usług
Ewelina Nowakowska	Członek kluczowego personelu kierowniczego; Członek Rady Nadzorczej	45 000	Powołanie na pełnienie funkcji Członka RN
Jakub Głowaczewski	Członek kluczowego personelu kierowniczego; Członek Rady Nadzorczej	16 625	Powołanie na pełnienie funkcji Członka RN
Robert Ditrych	Członek kluczowego personelu kierowniczego; Członek Rady Nadzorczej od dnia 12.06.2017 posiadający 37 852 akcji (tj.0,32%) w Spółce Artifex Mundi S.A.	45 675	Powołanie na pełnienie funkcji Członka RN
Filip Gorczyca	Członek kluczowego personelu kierowniczego; Członek Rady Nadzorczej od dnia 25.06.2019	45 000	Powołanie na pełnienie funkcji Członka RN
Przemysław Danowski	Członek kluczowego personelu kierowniczego; Członek Rady Nadzorczej od dnia 15.03.2023 posiadający 88 000 akcji (tj.0,74%)	30 450	Powołanie na pełnienie funkcji Członka RN
Łukasz Mazurkiewicz	Członek kluczowego personelu kierowniczego; Prokurent	240 001	Powołanie na Prokurenta, umowa na świadczenie usług
Robert Mikuszewski	Członek kluczowego personelu kierowniczego; Członek Zarządu od dnia 30.09.2020 posiadający 584 882 akcji (tj. 4,92%). Liczba przyznanych warrantów na dzień 30.09.2024 - 31 938	357 945	Powołanie na pełnienie funkcji Członka Zarządu, umowa na świadczenie usług

Powiązania kapitałowe

	Charakter powiązania	Sprzedaż brutto	Zobowiązania brutto	Saldo należności	Saldo zobowiązań	Otrzymana dywidenda 2024 r.	Charakter współpracy
Warsaw Equity Alternatywna Spółka Inwestycyjna Sp. z o.o.	Fundusz posiada 14,68% akcji Artifex Mundi S.A.	0	0	0	0	nie dotyczy	brak
G5 Entertainment AB	Spółka posiada 5,22% akcji Artifex Mundi S.A.	0	0	0	0	nie dotyczy	brak
NN OFE	Fundusz posiada 9,91% akcji Artifex Mundi S.A.	0	0	0	0	nie dotyczy	brak

Obroty i salda z podmiotami powiązаныmi kształtowały się w okresie od 1 stycznia do 30 września 2023 roku następująco:

Powiązania osobowe:

	Charakter powiązania	Wynagrodzenia brutto	Charakter współpracy
Tomasz Grudziński	Członek kluczowego personelu kierowniczego; Przewodniczący RN posiadający 954 345 akcji (tj. 8,02%) w Spółce Artifex Mundi S.A. Liczba objętych warrantów na dzień 30.09.2023 - 25 712	245 653	Powołanie na Przewodniczącego RN, umowa na świadczenie usług
Kamil Urbanek	Członek kluczowego personelu kierowniczego; Członek Zarządu Spółki posiadający 347 400 akcji (tj. 2,92%) w Spółce Artifex Mundi S.A. Liczba objętych warrantów na dzień 30.09.2023 - 31 938	331 785	Powołanie na pełnienie funkcji Członka Zarządu, umowa na świadczenie usług
Przemysław Błaszczuk	Członek kluczowego personelu kierowniczego; Prezes Zarządu. Liczba objętych warrantów na dzień 30.09.2023 - 44 000	431 883	Umowa na świadczenie usług, powołanie na pełnienie funkcji Prezesa Zarządu
Rafał Wroński	Członek kluczowego personelu kierowniczego; Członek Rady Nadzorczej posiadający 458 109 akcji (tj. 3,85%) w Spółce Artifex Mundi S.A. Liczba objętych warrantów na dzień 30.09.2023 - 20 570	244 834	Powołanie na pełnienie funkcji Członka RN, umowa na świadczenie usług
Ewelina Nowakowska	Członek kluczowego personelu kierowniczego; Członek Rady Nadzorczej	36 000	Powołanie na pełnienie funkcji Członka RN
Robert Ditrych	Członek kluczowego personelu kierowniczego; Członek Rady Nadzorczej posiadający 8 840 akcji (tj. 0,07%) w Spółce Artifex Mundi S.A.	36 540	Powołanie na pełnienie funkcji Członka RN
Filip Gorczyca	Członek kluczowego personelu kierowniczego; Członek Rady Nadzorczej	36 000	Powołanie na pełnienie funkcji Członka RN
Adam Markiel	Członek kluczowego personelu kierowniczego; Członek Rady Nadzorczej od dnia 25.06.2019 do dnia 31.01.2023	2 538	Powołanie na pełnienie funkcji Członka RN
Przemysław Danowski	Członek kluczowego personelu kierowniczego; Członek Rady Nadzorczej od dnia 15.03.2023 posiadający 88 000 akcji (tj. 0,74%) w Spółce Artifex Mundi	16 638	Powołanie na pełnienie funkcji Członka RN
Łukasz Mazurkiewicz	Członek kluczowego personelu kierowniczego; Prokurent, Liczba objętych warrantów na dzień 30.09.2023 - 5 000	210 452	Powołanie na Prokurenta, umowa na świadczenie usług
Robert Mikuszewski	Członek kluczowego personelu kierowniczego; Członek Zarządu posiadający 608 482 akcji (tj. 5,11%) w Spółce Artifex Mundi S. A. Liczba objętych warrantów na dzień 30.09.2023 - 31 938	308 612	Powołanie na pełnienie funkcji Członka Zarządu, umowa na świadczenie usług

Powiązania kapitałowe:

	Charakter powiązania	Sprzedaż brutto	Zobowiązania brutto	Saldo należności	Saldo zobowiązań	Otrzymana dywidenda 2023 r.	Charakter współpracy
Warsaw Equity Alternatywna Spółka Inwestycyjna Sp. z o.o.	Fundusz posiada 13,06% akcji Artifex Mundi S.A.	0	0	0	0	nie dotyczy	brak
NN OFE	Fundusz posiada 9,92% akcji Artifex Mundi S.A.	0	0	0	0	nie dotyczy	brak
TFI Allianz Polska S.A	Fundusze posiadają 6,61% akcji Artifex Mundi S.A.	0	0	0	0	nie dotyczy	brak
G5 Entertainment AB	Spółka posiada 5,24% akcji Artifex Mundi S.A.	0	0	0	0	nie dotyczy	brak

Nota 31. Szacunki księgowe i założenia

Sporządzenie sprawozdania finansowego wymaga od Zarządu dokonania szacunków, jako że wiele informacji zawartych w sprawozdaniu finansowym nie może zostać wycenionych w sposób precyzyjny. Zarząd Jednostki weryfikuje przyjęte szacunki w oparciu o zmiany czynników branych pod uwagę przy ich dokonywaniu, nowe informacje lub doświadczenia z przeszłości. Dlatego też szacunki dokonane na dzień 30 września 2024 roku mogą w przyszłości ulec zmianie. Główne szacunki i subiektywna ocena zostały omówione w opisie przyjętych zasad (polityki) rachunkowości w rocznym sprawozdaniu finansowym za 2023 rok oraz w następujących notach:

1. Okres ekonomicznej użyteczności oraz metoda amortyzacji środków trwałych i wartości niematerialnych – omówiono w opisie przyjętych zasad (polityki) rachunkowości oraz w nocie 8 i 9.
2. Trwała utrata wartości środków trwałych i wartości niematerialnych – omówiono w opisie przyjętych zasad (polityki) rachunkowości oraz w nocie 8 i 9.
3. Okres ekonomicznej użyteczności oraz metoda amortyzacji aktywowanych kosztów gier komputerowych – omówiono w opisie przyjętych zasad (polityki) rachunkowości oraz w nocie 13.1 i 13.2.
4. Trwała utrata wartości aktywowanych kosztów gier komputerowych – omówiono w opisie przyjętych zasad (polityki) rachunkowości oraz w nocie 13.2.
5. Odpisy aktualizujące należności z tytułu dostaw i usług oraz pozostałe należności - omówiono w opisie przyjętych zasad (polityki) rachunkowości w nocie 14.
6. Rezerwy – założenia do tworzenia rezerw - omówiono w opisie przyjętych zasad (polityki) rachunkowości oraz w nocie 20.
7. Leasing – założenia do wyceny, okres leasingu, stopa dyskonta – omówiono we wpływie nowych i zmienionych standardów i interpretacji oraz w nocie 21.
8. Podatek dochodowy – założenia do ustalania aktywów i zobowiązań z tytułu odroczonego podatku dochodowego – omówiono w opisie przyjętych zasad (polityki) rachunkowości oraz w nocie 7.
9. Przychody – ujęcie przychodów należnych Spółce – omówiono w opisie przyjętych zasad (polityki) rachunkowości oraz w nocie 1.1 i 1.2.

Nota 32. Inne informacje

Zarząd po przeanalizowaniu kwestii związanych z klimatem, z uwagi na profil działalności uważa, że wpływ na sprawozdanie finansowe Spółki jest nieistotny.

Zdarzeniem mogącym mieć wpływ na działalność Spółki oraz potencjalnie mogącym wpływać na przyszłe wyniki finansowe Spółki, jest agresja Rosji przeciwko Ukrainie i jej konsekwencje, w tym sytuacja gospodarcza i społeczna w Ukrainie oraz działania społeczności międzynarodowej wobec Rosji.

Na dzień 30 września 2024 r. oraz na dzień sporządzenia niniejszego raportu Spółka zatrudnia dwóch pracowników będących obywatelami Ukrainy, którzy posiadają kartę czasowego pobytu. Według posiadanych przez Zarząd Spółki informacji wśród firm z nią współpracujących są podmioty zatrudniające obywateli Białorusi, Rosji oraz Ukrainy (przede wszystkich obywateli Ukrainy). Spółka nie jest, według wiedzy Zarządu Spółki stronami umów i porozumień z podmiotami zarejestrowanymi w Ukrainie, Białorusi lub Rosji lub mającymi istotne powiązania gospodarcze z ww. krajami.

Na dzień sporządzenia niniejszego raportu Spółka nie odnotowała istotnego bezpośredniego wpływu konfliktu na działalność operacyjną.

W ocenie Zarządu wojna w Ukrainie może wpływać na działalność Spółki poprzez m.in.: nastroje konsumentów na całym świecie, sytuację na rynku surowców energetycznych, wpływającą na koszty stałe prowadzenia działalności oraz pośrednio, poprzez wpływ na poziom inflacji i stopy procentowe, na przychody i koszty Spółki z działalności finansowej.



5

Pozostałe informacje dodatkowe

Kluczowe wydarzenia 9 miesięcy 2024 r. oraz do dnia publikacji sprawozdania

Styczeń 2024 r.

- Zakup akcji przez Tomasza Grudzińskiego
- Zakup akcji przez Roberta Ditrycha
- Premiera wersji Xbox One/Xbox Series, PS4/PS5, NS gry *Tibetan Quest: Beyond World's End*

Luty 2024 r.

- Dodanie do Unsolved gry *Clockwork Tales*

Marzec 2024 r.

- Dodanie do Unsolved gry *Demon Hunter 3: Revelation*
- Premiera wersji Xbox One/Xbox Series, PS4/PS5, NS gry *Tiny Tales: Heart of the Forest*

Maj 2024 r.

- Dodanie do Unsolved gry *Queen's Quest 3: The End of Dawn*
- Premiera wersji Xbox One/Xbox Series, PS4/PS5, NS gry *Chronicles of Magic: Divided Kingdoms*
- Rekomendacje Zarządu oraz Rady Nadzorczej w sprawie podziału zysku netto osiągniętego w 202 L 3 r.
- Zwołanie Zwyczajnego Walnego Zgromadzenia Spółki

Czerwiec 2024 r.

- Zmniejszenie stanu posiadania akcji Spółki przez fundusze zarządzane przez Nationale-Nederlanden PTE
- Zwyczajne Walne Zgromadzenie Spółki
- Powołanie Jakuba Głowaczewskiego w skład Rady Nadzorczej Spółki
- Rejestracja przez Sąd zmian w statucie Artifex Mundi
- Premiera wersji Xbox One/Xbox Series, PS4/PS5, NS gry *Faces of Illusion: The Twin Phantoms*

Lipiec 2024 r.

- Zmiana adresu Spółki
- Premiera wersji Xbox One/Xbox Series, PS4/PS5, NS gry *Agent Walker: Secret Journey*

Sierpień 2024 r.

- Rozpoczęcie skupu akcji własnych
- Dodanie do Unsolved gry *Tiny Tales: Heart of the Forest*

Wrzesień 2024 r.

- Zawarcie z KDPW umowy o rejestrację w depozycie papierów wartościowych akcji Spółki serii E
- Zakup akcji przez Roberta Ditrycha oraz podmiot blisko z nim związany
- Zakup akcji przez Tomasza Grudzińskiego
- Dodanie do Unsolved gry *Myth of The World*

Październik 2024r.

- Przeprowadzenie testów z graczami wersji MVP nowej gry RPG

Kluczowe czynniki wpływające na wyniki III kwartału oraz okresu 9 miesięcy 2024 r.

Wybrane dane finansowe

W tys. PLN	III kwartał 2024 r.	III kwartał 2023 r.	9 miesięcy 2024 r.	9 miesięcy 2023 r.
Przychody	26 176	23 611	78 325	59 147
Znormalizowana EBITDA	7 747	7 785	25 797	20 172
Nakłady inwestycyjne na produkcję gier	7 873	4 705	20 954	14 428
Środki pieniężne i aktywa finansowe	35 243	23 267	35 243	23 267
Średnia liczba pracowników niezależnie od formy zatrudnienia	115	98	113	98

W III kwartale 2024 r. przychody Spółki Artifex Mundi wzrosły o 11% rdr. i wyniosły 26,2 mln zł. W okresie I-III kwartału 2024 r. przychody Spółki Artifex Mundi wzrosły o 32%, do 78,3 mln zł.

W III kwartale br. Spółka wypracowała 7,7 mln zł znormalizowanej EBITDA (zysk operacyjny powiększony o amortyzację, w tym amortyzację aktywowanych kosztów gier, oczyszczony z wpływu wydarzeń jednorazowych), co jest wynikiem zbliżonym do osiągniętego w III kw. 2023 r. W okresie I-III kwartału 2024 r. znormalizowana EBITDA Spółki wzrosła o 28%, do 25,8 mln zł.

Nakłady na produkcję gier wzrosły w III kwartale br. o 67% rdr., do 7,9 mln zł. W okresie I-III kwartału br. nakłady na produkcję gier wyniosły blisko 21 mln zł, o 45% więcej niż rok wcześniej, natomiast średnie zatrudnienie wyniosło 113, wobec 98 w analogicznym okresie 2023 r.

Przychody ze sprzedaży

W tys. PLN	III kwartał 2024 r.	III kwartał 2023 r.	9 miesięcy 2024 r.	9 miesięcy 2023 r.
Przychody razem, w tym:	26 176	23 611	78 325	59 147
Gry free-to-play, w tym:	24 456	21 256	72 205	51 235
Unsolved, w tym:	24 335	20 978	71 715	50 072
Przychody ze sprzedaży reklam	4 308	4 802	13 200	11 315
Gry HOPA	1 673	2 295	5 956	7 689
Gry premium	47	60	164	223

W III kwartale br. Spółka osiągnęła 15% wzrost przychodów z komercjalizacji segmentu *free-to-play*, do 24,5 mln zł, związany z rozwojem aplikacji *Unsolved*, której przychody zwiększyły się o 16%, do 24,3 mln zł. Wynik ten udało się osiągnąć dzięki wzrostowi kluczowych wskaźników efektywności (KPI) *Unsolved* w 2023 oraz 2024 r., jak również korzystniejszym, w porównaniu do II kwartału 2024 r., warunkom na globalnym rynku reklamy online, umożliwiającym zwiększenie zyskowych inwestycji w akwizycję graczy dla *Unsolved*. Przychody ze sprzedaży gier HOPA w analizowanym okresie wyniosły 1,7 mln zł, wobec 2,3 mln zł w ubiegłym roku, co jest związane z cyklem życia gier dostępnych w sprzedaży. W okresie 9 miesięcy 2024 r. przychody z segmentu *free-to-play* wzrosły o 41%, do 72,2 mln zł, a sprzedaż gier HOPA w modelu premium wyniosła 6,0 mln zł, wobec 7,7 mln zł rok wcześniej.

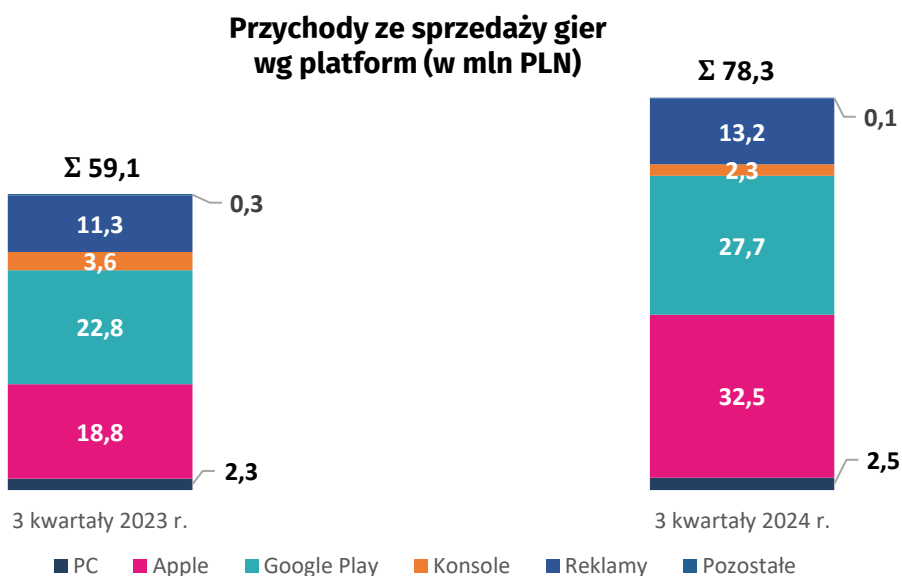
Najważniejsze produkty Spółki

Zestawienie najlepiej sprzedających się gier	Udział w przychodach ze sprzedaży gier	
	III kwartał 2024 r.	9 miesięcy 2024 r.
Unsolved	93,0%	91,6%
Bladebound	0,5%	0,6%
Enigmatis 2: The Mists of Ravenwood	0,4%	0,4%
Grim Legends: The Forsaken Bride	0,3%	0,3%
Enigmatis 3: The Shadow of Karkhala	0,2%	0,2%
The Myth Seekers: The Legacy of Vulcan	0,1%	0,2%
Tibetan Quest: Beyond World's End	0,0%	0,2%
Enigmatis: The Ghosts of Maple Creek	0,2%	0,2%
The Myth Seekers 2: The Sunken City	0,1%	0,2%
Yuletide Legends: Who Framed Santa Claus	0,1%	0,2%
Pozostałe	5,1%	5,9%

W III kwartale 2024 r. dominującą pozycję w strukturze przychodów Spółki umocniła gra *Unsolved*. Odpowiadała ona za 93% przychodów Spółki w minionym kwartale i 91,6% w okresie 9 miesięcy 2024 r. Na drugim miejscu rankingu uplasował się *Bladebound*, gra RPG komercjalizowana w modelu free-to-play. Trzecie miejsce w zestawieniu sprzedażowym zajęła *Enigmatis 2: The Mists of Ravenwood*, jeden z bestsellerów HOPA z portfolio Artifex Mundi.

Kanały dystrybucji

Największy udział w przychodach Artifex Mundi ze sprzedaży gier w okresie 9 miesięcy 2024 r. miała sprzedaż wygenerowana za pośrednictwem sklepu Apple (41% całkowitej sprzedaży firmy) oraz Google Play (35% całkowitej sprzedaży), co jest związane z dynamicznym rozwojem aplikacji *Unsolved*. Na trzecim miejscu w rankingu źródeł przychodów Spółki uplasowały się wpływy z reklam, wyświetlanych w aplikacji *Unsolved*.



Koszty działalności

Koszty rozpoznane w rachunku wyników (w tys. PLN)	III kwartał 2024 r.	III kwartał 2023r .	9 miesięcy 2024 r.	9 miesięcy 2023 r.
Koszty własne sprzedaży	2 687	2 447	9 149	6 960
Koszty sprzedaży	14 812	13 070	40 907	31 682
Koszty ogólnego zarządu	2 337	1 646	6 641	4 216
Razem	19 836	17 163	56 697	42 858
Stosunek kosztów do przychodów kwartału (proc.)	76%	73%	72%	72%

W III kw. 2024 r. Spółka rozpoznała 19,8 mln zł kosztów własnych sprzedaży oraz kosztów ogólnych i sprzedaży, wobec 17,2 mln zł kosztów w analogicznym okresie 2023 r. Stosunek kosztów do przychodów Spółki w III kwartale br. wyniósł 76%, wobec 73% rok wcześniej. W okresie 9 miesięcy 2024 r. całkowite koszty Spółki ujęte w rachunku wyników wyniosły 56,7 mln zł, wobec 42,9 mln zł rok wcześniej.

Kluczowy wpływ na wzrost kosztów działalności Spółki w III kw. 2024 r. oraz w okresie 9 miesięcy 2024 r. miały wyższe wydatki na akwizycję graczy dla aplikacji *Unsolved*, ujmowane w kosztach sprzedaży.

Rozpoznane koszty (w tys. PLN)	III kwartał 2024 r.	III kwartał 2023 r.	9 miesięcy 2024 r.	9 miesięcy 2023 r.
Tantiemy	1 612	1 244	5 419	3 352
Amortyzacja gier free-to-play	1 090	1 039	3 192	3 118
Amortyzacja gier HOPA	53	69	187	214
Koszty sprzedaży	14 812	13 070	40 907	31 682
Koszty ogólnego zarządu	2 337	1 646	6 641	4 216
Pozostałe	-68	95	351	276
Koszty rozpoznane w rachunku zysków i strat	19 836	17 163	56 697	42 858

EBITDA

Poniżej zaprezentowano uzgodnienie EBITDA do Wyniku na działalności operacyjnej:

w tys. PLN	III kwartał 2024 r.	III kwartał 2023 r.	9 miesięcy 2024 r.	9 miesięcy 2023 r.
Wynik na działalności operacyjnej	6 286	6 418	21 525	16 280
Korekty o:				
a) amortyzacja gier komputerowych	1 143	1 109	3 379	3 333
b) amortyzacja rzeczowych aktywów trwałych i wartości niematerialnych	134	74	339	190
EBITDA	7 563	7 601	25 243	19 803
Korekta o:				
a) koszty programu motywacyjnego	184	184	554	369
EBITDA znormalizowana¹⁾	7 747	7 785	25 797	20 172

1) EBITDA oraz EBITDA znormalizowana są wielkościami ekonomicznymi nie znajdującymi odzwierciedlenia w obowiązujących standardach rachunkowości MSR/MSSF i nie ma zastosowania w ramach sprawozdawczości finansowej. W niniejszym sprawozdaniu ww. wielkości są stosowane jako tzw. alternatywny pomiar wyników (APM).

Zaprezentowana i wyliczona wartość EBITDA stanowi sumę wyniku (zysku/straty) z działalności operacyjnej i amortyzacji.

Zaprezentowana i wyliczona wartość EBITDA znormalizowana stanowi sumę wyniku (zysku/straty) z działalności operacyjnej i amortyzacji, oczyszczoną z wpływu wydarzeń jednorazowych takich jak odpisy aktualizujące wartość gier oraz odpisy należności.

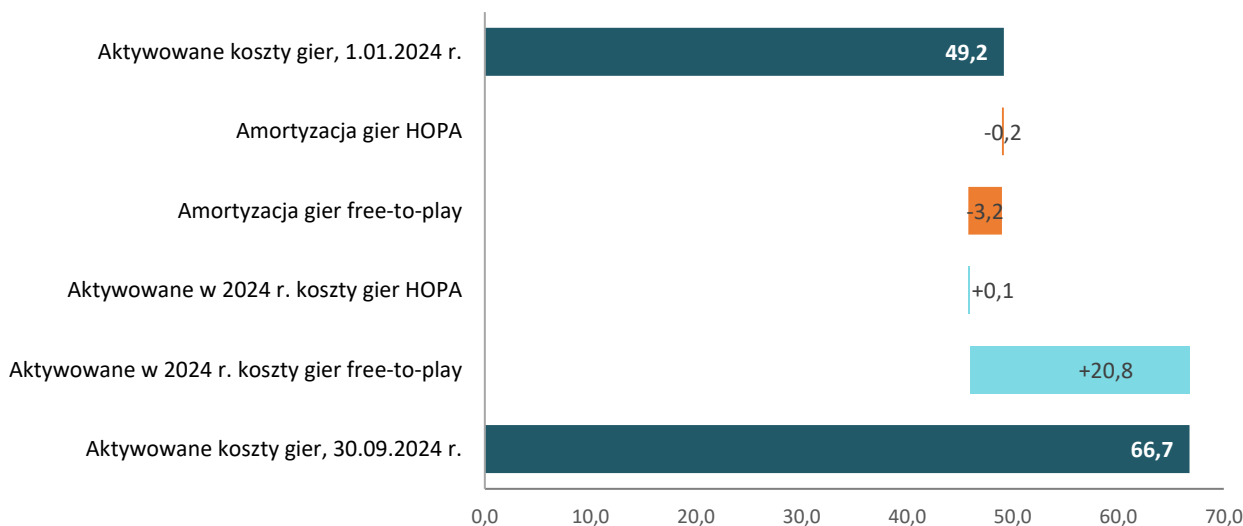
Aktywowane koszty gier komputerowych

Aktywowane koszty gier komputerowych (w tys. PLN)	30 września 2024 r.	31 grudnia 2023 r.
Gry free-to-play, w tym:	66 611	48 975
Unsolved	16 737	10 331
Nowa gra studia RPG	33 338	18 942
Bladebound	500	1 666
Projekty badawczo - rozwojowe	17 059	16 964
Gry HOPA	136	197
Razem	66 747	49 172

Dominujący udział w pozycji bilansowej Aktywowane koszty gier Spółki Artifex Mundi mają wydatki związane z realizacją gier *free-to-play*. Na koniec września 2024 r. aktywowane koszty gier *free-to-play* wyniosły 66,6 mln zł, wobec 49 mln zł na koniec 2023 r.

W okresie 9 miesięcy 2024 r. Spółka rozpoznała i zaksięgowała w aktywach jako aktywowane koszty gier, wydatki w wysokości 20,9 mln zł, z czego 20,8 mln zł zostało przypisane segmentowi gier *free-to-play*. Równocześnie w analizowanym okresie 2024 r. Spółka rozpoznała 3,4 mln zł amortyzacji gier komputerowych.

Zmiany wartości aktywowanych kosztów w I-III kw. 2024 r. (mln PLN)



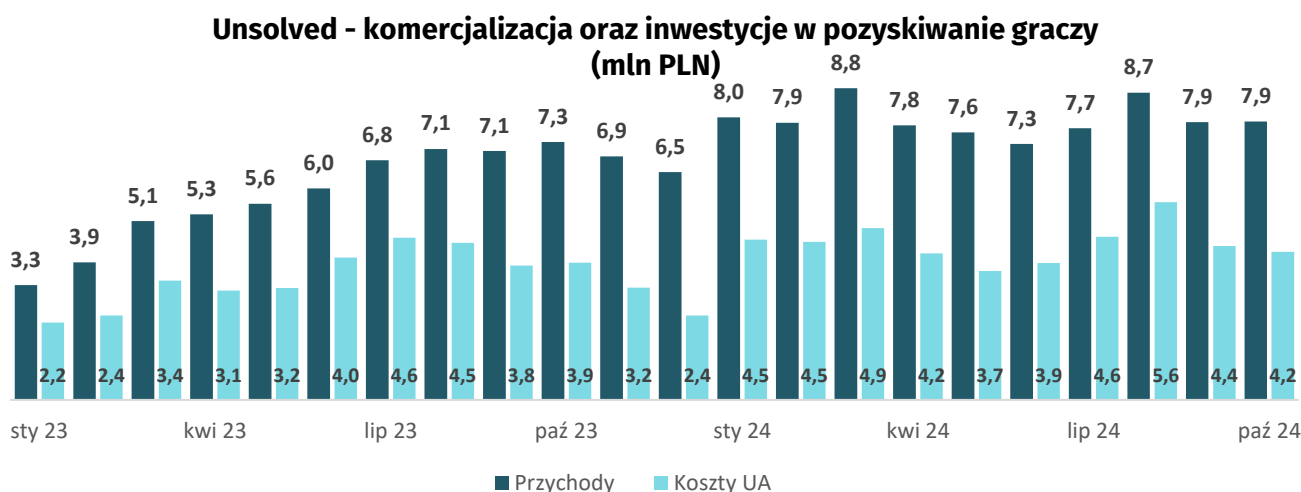
Omówienie najważniejszych wydarzeń III kwartału 2024 r. oraz do dnia publikacji sprawozdania

Gry free-to-play

W III kwartale 2024 r., realizując strategię rozwoju, Spółka koncentrowała się na rozwoju dwóch kluczowych projektów: *Unsolved* oraz nowej gry RPG.

Unsolved

Unikalna gra free-to-play typu adventure, oparta na ewolucji portfolio gier HOPA Artifex Mundi, umożliwiająca graczom ograniczoną czasowo bezpłatną rozgrywkę, w oparciu o model zużywaną, odnawiającą się codziennie w nieznacznym stopniu energii, której zakup możliwy jest w aplikacji.



W III kwartale 2024 r. kontynuowano prace nad rozwojem obecnej wersji gry, m.in. zwiększając liczbę tytułów dostępnych w aplikacji do 47, z 45 na koniec czerwca 2024 r. Równolegle kontynuowane są prace nad rozwojem silnika gry, mające na celu rozbudowę *Unsolved* o metagrę, czyli o warstwę dodającą zaangażowanym graczom dodatkowe mechaniki rozgrywki, zwiększając głębie monetyzacji, co pozwoli w większym stopniu uwolnić potencjał gry. Prace nad metagrą w drugim półroczu br. przebiegają zgodnie z zaktualizowanym harmonogramem, zakładającym m.in. zakończenie prac nad wersją MVP metagry w drugiej połowie 2025 r., co umożliwi wdrożenie metagry dla graczy w pierwszej połowie 2026 r.

W minionym kwartale Spółka zwiększyła (zarówno rok do roku, jak i kwartał) skalę kampanii akwizycyjnych graczy z wykorzystaniem mediów społecznościowych, reklam w ekosystemach Apple, Google Ads i innych, wykorzystując okresowe spadki stawek reklamowych oraz wzrost kluczowych KPI aplikacji. Łączne wydatki na pozyskanie graczy dla *Unsolved* w III kwartale br. wyniosły 14,6 mln zł, wobec 12,9 mln zł w III kwartale 2023 r. oraz 11,8 mln zł w II kwartale 2024 r. roku. Wrzesień przyniósł zmniejszenie intensywności inwestycji w budowę bazy graczy dla *Unsolved*, co było związane ze wzrostem stawek w kluczowych dla Spółki kanałach reklamy. W październiku br. sytuacja na rynku reklamowym nie uległa istotnej zmianie, co zaowocowało wydatkami na poziomie 4,2 mln zł.

Rozwój *Unsolved* oraz prowadzone kampanie reklamowe przełożyły się na wzrost przychodów z komercjalizacji gry, które wyniosły w III kw. 2024 r. 24,3 mln zł, wobec 21,0 mln zł rok wcześniej. Pierwsza marża z komercjalizacji gry (przychody pomniejszone o koszty akwizycji) wzrosła rdr. o 19%, do 9,7 ml zł.

Nowa gra RPG

Rozwijany przez studio RPG Artifex Mundi projekt nowej gry tego gatunku, z aspiracją do miana mobilnej gry klasy AAA. Projekt jest strategicznym przedsięwzięciem studia, angażującym gros jego zasobów.

W minionym kwartale w ramach prac nad grą m.in. sfinalizowano prace nad kolejną grywalną jej wersją, rozbudowaną o dodatkową zawartość oraz pełną wersję głównej pętli gry. Gra została na początku IV kwartału br. poddana testom z udziałem influencerów oraz graczy dobrze znających gatunek. Analiza zebranych w trakcie testów danych, w tym opinii ze strony graczy, we wstępnej ocenie Zarządu Spółki wskazuje na bardzo duży potencjał projektu i możliwość konkurowania z wiodącymi tytułami gatunku. W szczególności, recenzje graczy potwierdziły krytyczne elementy pętli głównej budujące unikalność gry, jak również jej pozycjonowanie w zakresie klimatu, wysokich production values oraz kluczowych elementów ekonomii.

Przewyższające oczekiwania rezultaty testów skłaniają Zarząd do decyzji o odważniejszym podejściu do dalszego rozwoju projektu. Nowa wersja planu zakłada rezygnację z kolejnych testów gry zaplanowanych oryginalnie na 2025 rok, w zamian za to przygotowanie pełnej wersji gry bezpośrednio do soft launchu, poprzedzonego fazą testów beta. Marketingowy reveal projektu nastąpi na 3-6 miesięcy przed datą testów Beta, które aktualny harmonogram przewiduje w pierwszej połowie 2026 roku. Premiera gry w wersji SL nastąpi kilka miesięcy po fazie beta testów.

Projekt wykorzystuje rozwiązania opracowane przez Spółkę w ramach realizacji projektów badawczo rozwojowych, współfinansowanych ze środków Programu Sektorowego „GameINN”.

Bladebound

Widowiskowe RPG akcji wyprodukowane przez wewnętrzny zespół firmy.

W III kwartale br. oraz po jego zakończeniu Spółka koncentrowała się na maksymalizacji zysków z gry przy minimalizacji nakładów na jej utrzymanie. Przychody z komercjalizacji Bladebound w tym okresie wyniosły 0,12 mln zł, wobec 0,27 mln zł w analogicznym okresie 2023 r. Niższe wpływy z komercjalizacji gry są konsekwencją cyklu życia gry, jak również konkurencją ze strony innych tytułów, skutkującą spadkiem ruchu organicznego dla *Bladebound*.

Gry HOPA

W III kw. 2024 r. Spółka kontynuowała realizację strategii dla segmentu gier HOPA, kładącą szczególny nacisk na maksymalizację rentowności i dodatniego cash flow segmentu.

W analizowanym okresie przychody segmentu zmniejszyły się o 27%, do 1,7 mln zł. Niższa sprzedaż jest konsekwencją m.in. cyklu życia gier dostępnych w sprzedaży oraz braku premier nowych gier. W III kwartale br. Spółka przeniosła na platformy konsolowe jeden tytuł. Największym segmentem komercjalizacji gier HOPA (w modelu premium) z portfolio Spółki w minionym kwartale były platformy mobilne, odpowiadające za 34% przychodów segmentu. Wersje gier na komputery osobiste (PC) oraz na konsole miały porównywalny, ok. 33% udział w sprzedaży kwartału.

W zakończonym okresie Spółka udostępniła użytkownikom platform PS4/PS3, Xbox oraz Nintendo Switch grę *Agent Walker: Secret Journey*. Łącznie na koniec września 2024 r. 56 gier z całego portfolio Artifex Mundi było dostępnych na co najmniej dwóch platformach konsolowych.

Opis zmian organizacji Spółki, w tym w wyniku połączenia jednostek, uzyskania lub utraty kontroli nad jednostkami zależnymi oraz inwestycjami długoterminowymi, a także podziału, restrukturyzacji lub zaniechania działalności oraz wskazanie jednostek podlegających konsolidacji

W okresie sprawozdawczym oraz na dzień publikacji niniejszego raportu w Artifex Mundi S.A. nie wystąpiły zmiany w jej organizacji, w tym w wyniku połączenia jednostek, uzyskania lub utraty kontroli nad jednostkami zależnymi oraz inwestycjami długoterminowymi, a także podziału, restrukturyzacji lub zaniechania działalności oraz wskazanie jednostek podlegających konsolidacji.

Wskazanie postępowań toczących się przed sądem, organem właściwym dla postępowania arbitrażowego lub organem administracji publicznej

W okresie sprawozdawczym oraz do dnia publikacji niniejszego raportu, według wiedzy Spółki, nie miały miejsca istotne postępowania toczące się przed sądem, organem właściwym dla postępowania arbitrażowego lub administracji publicznej, których stroną byłaby Spółka.

Informacje o zawarciu przez Emitenta lub jednostkę od niego zależną jednej lub wielu transakcji z podmiotami powiązanymi, jeżeli pojedynczo lub łącznie są one istotne i zostały zawarte na innych warunkach niż rynkowe, wraz z ich kwotami oraz informacjami określającymi charakter tych transakcji

W okresie sprawozdawczym oraz na dzień publikacji niniejszego raportu Spółka nie zawierała transakcji z podmiotami powiązanymi na warunkach innych niż rynkowe.

Stanowisko Zarządu odnośnie możliwości zrealizowania wcześniej publikowanych prognoz wyników na dany rok w świetle wyników zaprezentowanych w raporcie kwartalnym w stosunku do wyników prognozowanych

Zarząd Artifex Mundi S.A. nie publikował prognoz wyników finansowych na 2024 rok.

Informacje o udzieleniu przez Emitenta lub przez jednostkę od niego zależną poręczeń kredytu lub pożyczki lub udzieleniu gwarancji - łącznie jednemu podmiotowi lub jednostce zależnej od tego podmiotu, jeżeli łączna wartość istniejących poręczeń lub gwarancji stanowi równowartość, co najmniej 10% kapitałów własnych Emitenta

Emitent w III kwartale 2024 r. nie udzielał poręczeń kredytu lub pożyczki oraz nie udzielał gwarancji łącznie jednemu podmiotowi lub jednostce zależnej od tego podmiotu, których łączna wartość stanowiłaby równowartość, co najmniej 10% kapitałów własnych Emitenta.

Wykorzystanie środków pozyskanych z emisji papierów wartościowych

W 2023 oraz w 2024 r., do dnia publikacji niniejszego Sprawozdania.

Spółka nie przeprowadziła emisji papierów wartościowych w celu pozyskania środków. Natomiast w dniu 12 września 2024 r. w prowadzonym przez KDPW depozycie papierów wartościowych, nastąpiła rejestracja 42 992 akcji zwykłych na okaziciela serii E Spółki o wartości nominalnej 0,01 zł każda. Akcje wyemitowane zostały w związku z realizacją programu motywacyjnego obowiązującego w Spółce, w ramach warunkowego podwyższenia kapitału zakładowego Spółki.

Czynniki i nietypowe zdarzenia mające wpływ na wyniki Spółki

Do głównych czynników mających wpływ na wyniki Spółki w III kwartale 2024 r. oraz zdarzeń nietypowych możemy zaliczyć m.in.:

- a) Rozwój segmentu free-to-play, w tym rosnące rdr. przychody z komercjalizacji *Unsolved*;
- b) Sytuacja na globalnym rynku reklamy online, wpływającym na zdolność zyskowego zwiększania bazy graczy dla *Unsolved*;
- c) Spadek przychodów ze sprzedaży gier w modelu premium;
- d) Nietypowy wpływ opartego o akcje programu motywacyjnego dla kluczowych pracowników Spółki na bieżące koszty Spółki.

Wskazanie czynników, które w ocenie Emitenta będą miały wpływ na osiągnięte wyniki w perspektywie co najmniej kolejnego kwartału

Perspektywy krótkoterminowe

W ocenie Zarządu Spółki w perspektywie najbliższych dwunastu miesięcy istotny wpływ na wyniki finansowe Spółki będą mieć:

- a) Rozwój gry *Unsolved*, w tym osiągnięcie (w wyniku rozbudowy gry) zakładanych pozytywnych zmian kluczowych KPI gry oraz skuteczność i kosztowa efektywność pozyskiwania nowych graczy do aplikacji w drodze kampanii akwizycyjnych;
- b) Rozwój projektu nowej gry studia RPG;
- c) Zainteresowanie ofertą wydawniczą Artifex Mundi w obszarze gier HOPA;
- d) Wojna w Ukrainie i jej wpływ m.in. na sytuację na rynkach walutowych (szczegóły opisano w nocie 32 sprawozdania finansowego)

Perspektywy długoterminowe

W ocenie Zarządu Spółki w dłuższym okresie realizacja strategii rozwoju Artifex Mundi, w tym realizacja celów operacyjnych w niej zawartych, przeloży się korzystnie na osiągnięte przez Spółkę wyniki finansowe oraz na wartość firmy dla Akcjonariuszy.

Inne informacje istotne dla oceny sytuacji kadrowej, majątkowej, finansowej, wyniku finansowego i ich zmian oraz informacje, które są istotne dla oceny możliwości realizacji zobowiązań przez Emitenta

Brak jest innych informacji istotnych dla oceny sytuacji Spółki niż przekazane w niniejszym raporcie.

Katowice, dnia 13 listopada 2024 roku

Przemysław Błaszczyk
Prezes Zarządu

Kamil Urbanek
Członek Zarządu

Robert Mikuszewski
Członek Zarządu