

sprawozdanie finansowe

dla:

Mycodern S.A.

za okres:

1.01.2025

-

31.12.2025

Data sporządzenia:

27.03.2026

Wprowadzenie do sprawozdania finansowego

Nazwa jednostki Mycodern S.A.

Dokładny adres siedziby

w Polsce:

Ulica Jana Heweliusza

Nr domu 11

Nr lokalu 819

Miejscowość Gdańsk

Kod pocztowy 80-890

Kod kraju PL

Gmina Gdańsk

Powiat Gdańsk

Województwo pomorskie

lub za granicą:

Ulica

Nr domu

Nr lokalu

Miejscowość

Kod pocztowy

Kod kraju

Forma prawna jednostki:

spółka akcyjna

Podstawowy przedmiot działalności:

kod(y) PKD:

PKD 2007:

1089Z

1082Z

4636Z

4639Z

4638Z

4634B

Identyfikator podmiotu:

numer NIP 6342351875

numer KRS 0000384510

Pole wymagane przez system eKRS

Czas trwania działalności jednostki (jeśli ograniczony):

Od dnia

Do

Wskazanie okresu objętego sprawozdaniem finansowym:

(w pola tej sekcji jest kopiowany okres wpisany w nagłówku sprawozdania)

Od dnia

1.01.2025

Do dnia

31.12.2025

Włączenie danych wewnętrznych jednostek organizacyjnych:

Wskazanie, że sprawozdanie finansowe zawiera dane łączne, jeżeli w skład jednostki wchodzi wewnętrzne jednostki organizacyjne sporządzające samodzielne sprawozdania finansowe:

Czy sprawozdanie zawiera także łączne dane samodzielnych jednostek organizacyjnych?

Nie

Założenie kontynuacji działalności jednostki:

Wprowadzenie do sprawozdania finansowego

Czy sprawozdanie finansowe zostało sporządzone przy założeniu kontynuowania działalności gospodarczej przez jednostkę w dającej się przewidzieć przyszłości?

Tak

Czy brak jest okoliczności wskazujących na zagrożenie kontynuowania przez nią działalności?

Nie odpowiedź "Nie" oznacza, że ISTNIEJĄ takie okoliczności

Opis okoliczności zagrażających kontynuacji działalności:

Spółka dnia 17 października 2025 r. zawarła umowę zbycia akcji (własnych) Spółki z inwestorem (Flash Fundacją Rodzinną z siedzibą w Warszawie), który zainteresowany jest zapewnieniem Spółce środków na jej bieżące funkcjonowanie, w tym na przeprowadzenie postępowania o zatwierdzenie układu z wierzycielami Spółki. Rozpoczęto przygotowania do przeprowadzenia tego procesu restrukturyzacyjnego, Spółka przewiduje, że zatwierdzenie układu z jej wierzycielami powinno nastąpić nie później niż do 30 czerwca 2026 r. Wspomniany cel zapewnienia Spółce środków na jej bieżące funkcjonowanie inwestor realizuje w szczególności przez zapłatę ceny sprzedaży akcji własnych Spółki, wynoszącej 200 000 zł. Inwestor zamierza również docelowo wnieść do Spółki aktywa, które pozwolą jej na prowadzenie działalności i rozwój w nowych obszarach i branżach. Spółka przewiduje, że wniesienie wspomnianych aktywów do Spółki nastąpi w terminie do 31 grudnia 2026 r. Spółka szacuje, że wniesienie wspomnianych aktywów do Spółki pozwoli jej generować średnioroczne przychody na poziomie ok. 15 000 000 zł. W związku z okolicznościami opisanymi w zdaniu poprzednim, ryzyko braku kontynuacji działalności przez Spółkę zostało znacząco zmitygowane.

Łączenie spółek:

Czy to sprawozdanie finansowe sporządzono za okres, w ciągu którego nastąpiło połączenie spółek?

Nie

Czy sprawozdanie sporządzono po połączeniu spółek?

Zastosowana metoda rozliczenia połączenia (nabycia, łączenia udziałów)

Zasady (polityka) rachunkowości:

metody wyceny aktywów i pasywów:

Wartości niematerialne i prawne

Wartości niematerialne i prawne wycenia się w księgach według cen ich nabycia lub kosztów poniesionych na ich wytworzenie, pomniejszonych o odpisy amortyzacyjne a także o odpisy z tytułu trwałej utraty ich wartości.

Wartości niematerialne i prawne umarza się metodą liniową.

Poprawność stosowanych okresów i stawek amortyzacji wartości niematerialnych i prawnych jest przez jednostkę okresowo weryfikowana, powodując odpowiednią korektę dokonywanych w następnych latach odpisów amortyzacyjnych.

Rzeczowe aktywa trwałe

Środki trwałe wycenia się w księgach w cenie nabycia lub koszcie wytworzenia (wartość początkowa), pomniejszonych o odpisy amortyzacyjne, a także o odpisy z tytułu trwałej utraty ich wartości.

Cena nabycia i koszt wytworzenia środków trwałych oraz środków trwałych w budowie obejmuje ogół ich kosztów poniesionych przez jednostkę za okres budowy, montażu, przystosowania i ulepszenia do dnia przyjęcia do używania, w tym również koszt obsługi zobowiązań zaciągniętych w celu ich finansowania i związane z nimi różnice kursowe, pomniejszony o przychody z tego tytułu.

Wartość początkową środka trwałego powiększają koszty jego ulepszenia, polegającego na przebudowie, rozbudowie, modernizacji lub rekonstrukcji, powodującego, że wartość użytkowa tego środka po zakończeniu ulepszenia przewyższa posiadaną przy przyjęciu do używania wartość użytkową.

Środki trwałe amortyzowane są metodą liniową.

Poprawność stosowanych okresów i stawek amortyzacji środków trwałych jest przez jednostkę okresowo weryfikowana, powodując odpowiednią korektę dokonywanych w następnych latach odpisów amortyzacyjnych.

Inwestycje

Inwestycje obejmują aktywa posiadane w celu osiągnięcia korzyści ekonomicznych wynikających z przyrostu wartości tych aktywów, uzyskania z nich przychodów w formie odsetek, dywidend (udziałów w zyskach) lub innych korzyści,

Wprowadzenie do sprawozdania finansowego

w tym również z transakcji handlowej, a w szczególności aktywa finansowe oraz te nieruchomości i wartości niematerialne i prawne, które nie są użytkowane przez jednostkę, lecz są posiadane w celu osiągnięcia tych korzyści. Inwestycje w akcje i udziały w jednostkach podporządkowanych

Akcje i udziały jednostkach podporządkowanych zaliczone do aktywów trwałych wycenia się według ceny nabycia. W przypadku trwałej utraty wartości wartość udziałów i akcji pomniejsza się o odpowiedni odpis.

Trwała utrata wartości aktywów

Na każdy dzień bilansowy ocenia się czy istnieją obiektywne dowody wskazujące na trwałą utratę wartości składnika bądź grupy aktywów. Jeśli takie dowody istnieją, ustala się szacowaną, możliwą do odzyskania wartość składnika aktywów i dokonuje się odpisu aktualizującego z tytułu utraty wartości, w kwocie równej różnicy między wartością możliwą do odzyskania i wartością bilansową. Strata wynikająca z utraty wartości jest ujmowana w rachunku zysków i strat. W przypadku, gdy skutki uprzednio dokonanego przeszacowania aktywów ujęto jako kapitał z aktualizacji wyceny, to strata pomniejsza wysokość tego kapitału, a pozostała część straty jest odnoszona na rachunek zysków i strat.

Zapasy

Zapasy wyceniane są według cen ich nabycia lub kosztów wytworzenia nie wyższych od ich cen sprzedaży netto na dzień bilansowy.

Wartość zapasów ustala się w oparciu o:

Materiały - cenę nabycia, przy czym rozchód wycenia się metodą pierwsze weszło, pierwsze wyszło

Towary - cenę nabycia, przy czym rozchód wycenia się metodą pierwsze weszło, pierwsze wyszło

Zapasy ujmowane są w bilansie w wartości netto, tj. pomniejszone o wartość odpisów aktualizujących. Odpisy aktualizujące ujmuje się w pozostałych kosztach operacyjnych.

Należności, roszczenia i zobowiązania, inne niż zaklasyfikowane jako aktywa i zobowiązania finansowe

Należności wycenia się w kwocie wymaganej zapłaty, z zachowaniem zasady ostrożnej wyceny. Wartość należności aktualizuje się uwzględniając stopień prawdopodobieństwa ich zapłaty poprzez dokonanie odpisu aktualizującego, zaliczanego odpowiednio do pozostałych kosztów operacyjnych lub do kosztów finansowych - zależnie od rodzaju należności, której dotyczy odpis aktualizujący.

Zobowiązania wycenia się w księgach rachunkowych w kwocie wymagającej zapłaty.

Należności i zobowiązania wyrażone w walutach obcych wykazuje się na dzień ich powstania według średniego kursu Narodowego Banku Polskiego ogłoszonego dla danej waluty z dnia poprzedzającego ten dzień.

Na dzień bilansowy należności i zobowiązania wyrażone w walutach obcych wycenia się po obowiązującym na ten dzień średnim kursie ogłoszonym dla danej waluty przez Narodowy Bank Polski.

Rozliczenia międzyokresowe

Spółka dokonuje czynnych rozliczeń międzyokresowych kosztów, jeżeli dotyczą one przyszłych okresów sprawozdawczych. Bierne rozliczenia międzyokresowe kosztów dokonywane są w wysokości prawdopodobnych zobowiązań przypadających na bieżący okres sprawozdawczy.

Rezerwy na zobowiązania

Rezerwy stanowią zobowiązania, których termin wymagalności lub kwota nie są pewne.

Podatek dochodowy

Bieżące zobowiązanie z tytułu podatku dochodowego jest naliczane zgodnie z przepisami podatkowymi. Wykazywana w rachunku zysków i strat część odroczonego stanowi różnicę pomiędzy stanem rezerw i aktywów z tytułu podatku odroczonego na koniec i na początek okresu sprawozdawczego.

Rezerwę i aktywa z tytułu odroczonego podatku dochodowego, dotyczące operacji rozliczanych z kapitałem własnym, odnosi się na kapitał własny.

Aktywa z tytułu odroczonego podatku dochodowego ustala się w wysokości kwoty przewidzianej w przyszłości do odliczenia od podatku dochodowego, w związku z ujemnymi różnicami przejściowymi oraz straty podatkowej możliwej do odliczenia, ustalonej przy uwzględnieniu zasady ostrożności.

Rezerwę z tytułu odroczonego podatku dochodowego tworzy się w wysokości kwoty podatku dochodowego, wymagającej w przyszłości zapłaty, w związku z występowaniem dodatnich różnic przejściowych, to jest różnic, które spowodują zwiększenie podstawy obliczenia podatku dochodowego w przyszłości.

Wysokość rezerwy i aktywów z tytułu odroczonego podatku dochodowego ustala się przy uwzględnieniu stawek podatku dochodowego obowiązujących w roku powstania obowiązku podatkowego, przy uwzględnieniu przepisów podatkowych obowiązujących na dzień bilansowy.

Różnice kursowe

Instrumenty finansowe

Klasyfikacja instrumentów finansowych

Instrumenty finansowe ujmowane są oraz wyceniane zgodnie z Rozporządzeniem Ministra Finansów z dnia 12 grudnia 2001 r. w sprawie szczegółowych zasad uznawania, metod wyceny, zakresu ujawniania i sposobu prezentacji instrumentów finansowych. Zasady wyceny i ujawniania aktywów finansowych opisane w poniższej nocie nie dotyczą wyłączonych z Rozporządzenia w szczególności: udziałów i akcji w jednostkach podporządkowanych, praw i zobowiązań wynikających z umów leasingowych i ubezpieczeniowych, należności i zobowiązań z tytułu dostaw i usług oraz instrumentów finansowych wyemitowanych przez Spółkę stanowiących jej instrumenty kapitałowe.

Aktywa finansowe dzieli się na:

- aktywa finansowe przeznaczone do obrotu,
- pożyczki udzielone i należności własne,
- aktywa finansowe utrzymywane do terminu wymagalności,
- aktywa finansowe dostępne do sprzedaży.

Zobowiązania finansowe dzieli się na:

- zobowiązania finansowe przeznaczone do obrotu,
- pozostałe zobowiązania finansowe.

Zasady ujmowania i wyceny instrumentów finansowych

Aktywa finansowe wprowadza się do ksiąg rachunkowych na dzień zawarcia kontraktu w cenie nabycia, to jest w

Wprowadzenie do sprawozdania finansowego

wartości godziwej poniesionych wydatków lub przekazanych w zamian innych składników majątkowych, zaś zobowiązania finansowe w wartości godziwej uzyskanej kwoty lub wartości otrzymanych innych składników majątkowych. Przy ustalaniu wartości godziwej na ten dzień uwzględnia się poniesione przez Spółkę koszty transakcji. Transakcje kupna i sprzedaży instrumentów finansowych dokonane w obrocie regulowanym wprowadza się do ksiąg rachunkowych w dniu ich zawarcia.

Zobowiązania finansowe

Pozostałe zobowiązania finansowe wycenia się w skorygowanej cenie nabycia, wyliczonej przy zastosowaniu metody efektywnej stopy procentowej.

Rachunkowość zabezpieczeń

Spółka nie stosuje rachunkowości zabezpieczeń.

ustalenia wyniku finansowego:

Przychody i koszty

Przychody i koszty są ujmowane zgodnie z zasadą memoriału, tj. w roku obrotowym, którego dotyczą, niezależnie od terminu otrzymania lub dokonania płatności.

Przychody ze sprzedaży

Przychody ze sprzedaży produktów, towarów i materiałów ujmuje się w rachunku zysków i strat, gdy Spółka przekazała nabywcy znaczące korzyści wynikające z praw własności do tych aktywów oraz przestała być trwale zaangażowana w zarządzanie przekazanymi aktywami, ani też nie sprawuje nad nimi efektywnej kontroli.

Podatek dochodowy

Podatek dochodowy wykazany w rachunku zysków i strat obejmuje część bieżącą i część odroczoną.

ustalenia sposobu sporządzania sprawozdania finansowego:

Przychody i koszty

Spółka sporządza rachunek zysków i strat w wariantcie porównawczym.

Rachunek przepływów pieniężnych

Rachunek przepływów pieniężnych sporządzono metodą pośrednią.

pozostałe:

Znaczące zasady rachunkowości

Sprawozdanie finansowe sporządzono stosując opisane zasady rachunkowości.

Podstawa sporządzenia sprawozdania finansowego

Sprawozdanie finansowe zostało sporządzone zgodnie z zasadami rachunkowości obowiązującymi na terytorium Rzeczypospolitej Polskiej, określonymi w ustawie o rachunkowości z dnia 29 września 1994 r. (Dz. U. z 2023 r. poz. 120 z późniejszymi zmianami) i wydanymi na jej podstawie przepisami wykonawczymi.

Przyjęte przez Spółkę zasady rachunkowości stosowane były w sposób ciągły i są zgodne z zasadami rachunkowości stosowanymi w poprzednim roku obrotowym.

Średnioroczne zatrudnienie (w przeliczeniu na pełne etaty):

0,00

Sprawozdanie podlega wynikającemu z przepisów prawa obowiązkowi badania przez biegłego rewidenta:

Tak



Informacja uszczegóławiająca:

Nazwa pozycji

Opis

Nazwa pozycji

Wprowadzenie do sprawozdania finansowego

Opis

--

Nazwa pozycji

--

Opis

--

Nazwa pozycji

--

Opis

--

Aktywa		Stan na:	31.12.2025	31.12.2024	Przeł. dane porów. za poprzedni okres
A	Aktywa trwałe		152 601,64	215 451,49	
I	Wartości niematerialne i prawne		0,00	0,00	
1	Koszty zakończonych prac rozwojowych		0,00	0,00	
2	Wartość firmy		0,00	0,00	
3	Inne wartości niematerialne i prawne		0,00	0,00	
4	Zaliczki na wartości niematerialne i prawne		0,00	0,00	
II	Rzeczowe aktywa trwałe		152 601,64	215 451,49	
1	Środki trwałe		152 601,64	215 451,49	
a)	grunty (w tym prawo użytkowania wieczystego gruntu)		0,00	0,00	
b)	budynki, lokale, prawa do lokali i obiekty inżynierii lądowej i wodnej		0,00	0,00	
c)	urządzenia techniczne i maszyny		152 601,64	215 451,49	
d)	środki transportu		0,00	0,00	
e)	inne środki trwałe		0,00	0,00	
2	Środki trwałe w budowie		0,00	0,00	
3	Zaliczki na środki trwałe w budowie		0,00	0,00	
III	Należności długoterminowe		0,00	0,00	
1	Od jednostek powiązanych		0,00	0,00	
2	Od pozostałych jednostek, w których jednostka posiada zaangażowanie w kapitale		0,00	0,00	
3	Od pozostałych jednostek		0,00	0,00	
IV	Inwestycje długoterminowe		0,00	0,00	
1	Nieruchomości		0,00	0,00	
2	Wartości niematerialne i prawne		0,00	0,00	
3	Długoterminowe aktywa finansowe		0,00	0,00	
a)	w jednostkach powiązanych		0,00	0,00	
1)	udziały lub akcje		0,00	0,00	
2)	inne papiery wartościowe		0,00	0,00	
3)	udzielone pożyczki		0,00	0,00	
4)	inne długoterminowe aktywa finansowe		0,00	0,00	

Aktywa (c.d. "Długoterminowe aktywa finansowe")		Stan na:	31.12.2025	31.12.2024	Przeoszt. dane porów. za poprzedni okres
b)	w pozostałych jednostkach, w których jednostka posiada zaangażowanie w kapitale		0,00	0,00	
	1) udziały lub akcje		0,00	0,00	
	2) inne papiery wartościowe		0,00	0,00	
	3) udzielone pożyczki		0,00	0,00	
	4) inne długoterminowe aktywa finansowe		0,00	0,00	
c)	w pozostałych jednostkach		0,00	0,00	
	1) udziały lub akcje		0,00	0,00	
	2) inne papiery wartościowe		0,00	0,00	
	3) udzielone pożyczki		0,00	0,00	
	4) inne długoterminowe aktywa finansowe		0,00	0,00	
4	Inne inwestycje długoterminowe		0,00	0,00	
V	Długoterminowe rozliczenia międzyokresowe		0,00	0,00	
1	Aktywa z tytułu odroczonego podatku dochodowego		0,00	0,00	
2	Inne rozliczenia międzyokresowe		0,00	0,00	
B	Aktywa obrotowe		263 071,36	224 369,86	
I	Zapasy		0,00	0,00	
1	Materiały		0,00	0,00	
2	Półprodukty i produkty w toku		0,00	0,00	
	w tym: obiekty w zabudowie		0,00	0,00	
3	Produkty gotowe		0,00	0,00	
4	Towary		0,00	0,00	
5	Zaliczki na dostawy i usługi		0,00	0,00	
II	Należności krótkoterminowe		263 071,36	224 369,86	
1	Należności od jednostek powiązanych		0,00	0,00	
a)	z tytułu dostaw i usług, o okresie spłaty:		0,00	0,00	
	1) do 12 miesięcy		0,00	0,00	
	2) powyżej 12 miesięcy		0,00	0,00	
b)	inne		0,00	0,00	

Aktywa (c.d. "Należności krótkoterminowe")		Stan na:	31.12.2025	31.12.2024	Przeoszt. dane porów. za poprzedni okres
2	Należności od pozostałych jednostek, w których jednostka posiada zaangażowanie w kapitale		0,00	0,00	
a)	z tytułu dostaw i usług, o okresie spłaty:		0,00	0,00	
	1) do 12 miesięcy		0,00	0,00	
	2) powyżej 12 miesięcy		0,00	0,00	
b)	inne		0,00	0,00	
3	Należności od pozostałych jednostek		263 071,36	224 369,86	
a)	z tytułu dostaw i usług, o okresie spłaty:		0,00	0,00	
	1) do 12 miesięcy		0,00	0,00	
	2) powyżej 12 miesięcy		0,00	0,00	
b)	z tytułu podatków, dotacji, ceł, ubezpieczeń społecznych i zdrowotnych oraz innych tytułów publicznoprawnych		233 616,13	216 870,13	
c)	inne		29 455,23	7 499,73	
d)	dochodzone na drodze sądowej		0,00	0,00	
III	Inwestycje krótkoterminowe		0,00	0,00	
1	Krótkoterminowe aktywa finansowe		0,00	0,00	
a)	w jednostkach powiązanych		0,00	0,00	
	1) udziały lub akcje		0,00	0,00	
	2) inne papiery wartościowe		0,00	0,00	
	3) udzielone pożyczki		0,00	0,00	
	4) inne krótkoterminowe aktywa finansowe		0,00	0,00	
b)	w pozostałych jednostkach		0,00	0,00	
	1) udziały lub akcje		0,00	0,00	
	2) inne papiery wartościowe		0,00	0,00	
	3) udzielone pożyczki		0,00	0,00	
	4) inne krótkoterminowe aktywa finansowe		0,00	0,00	
c)	środki pieniężne i inne aktywa pieniężne		0,00	0,00	
	1) środki pieniężne w kasie i na rachunkach		0,00	0,00	
	2) inne środki pieniężne		0,00	0,00	
	3) inne aktywa pieniężne		0,00	0,00	
2	Inne inwestycje krótkoterminowe		0,00	0,00	
IV	Krótkoterminowe rozliczenia międzyokresowe		0,00	0,00	
	w tym: aktywa z tytułu niezakończonych umów budowlanych				
C	Należne wpłaty na kapitał (fundusz) podstawowy		0,00	0,00	
D	Udziały (akcje) własne		0,00	0,00	
	Aktywa razem (suma pozycji A, B, C i D)		415 673,00	439 821,35	

Pasywa		Stan na:	31.12.2025	31.12.2024	Przeoszt. dane porów. za poprzedni okres
A	Kapitał (fundusz) własny		-2 339 184,08	-2 084 999,04	
I	Kapitał (fundusz) podstawowy		6 578 055,80	6 578 055,80	
II	Kapitał (fundusz) zapasowy, w tym:		27 263 284,82	27 263 284,82	
	– nadwyżka wartości sprzedaży (wartości emisyjnej) nad wartością nominalną udziałów (akcji)		23 055 263,90	23 055 263,90	
	– kwota zysku wypracowanego w latach przed opodatkowaniem ryczałtem				
	– kwota zysku wypracowanego w latach opodatkowania ryczałtem				
III	Kapitał (fundusz) z aktualizacji wyceny, w tym:		0,00	0,00	
	– z tytułu aktualizacji wartości godziwej		0,00	0,00	
IV	Pozostałe kapitały (fundusze) rezerwowe, w tym:		0,00	0,00	
	– tworzone zgodnie z umową (statutem) spółki		0,00	0,00	
	– na udziały (akcje) własne		0,00	0,00	
	– kwota zysku wypracowanego w latach przed opodatkowaniem ryczałtem				
	– kwota zysku wypracowanego w latach opodatkowania ryczałtem				
V	Zysk (strata) z lat ubiegłych, w tym:		-35 926 339,66	-5 224 718,13	
	– kwota niepodzielonych zysków w latach przed opodatkowaniem ryczałtem				
	– kwota niepokrytych strat poniesionych w latach przed opodatkowaniem ryczałtem				
	– kwota niepodzielonych zysków z lat opodatkowania ryczałtem				
	– kwota niepokrytych strat poniesionych w latach opodatkowania ryczałtem				
VI	Zysk (strata) netto		-254 185,04	-30 701 621,53	
VII	Odpisy z zysku netto w ciągu roku obrotowego (wielkość ujemna)		0,00	0,00	
B	Zobowiązania i rezerwy na zobowiązania		2 754 857,08	2 524 820,39	
I	Rezerwy na zobowiązania		0,00	0,00	
1	Rezerwa z tytułu odroczonego podatku dochodowego		0,00	0,00	
2	Rezerwa na świadczenia emerytalne i podobne		0,00	0,00	
	– długoterminowa		0,00	0,00	
	– krótkoterminowa		0,00	0,00	
3	Pozostałe rezerwy		0,00	0,00	
	– długoterminowe		0,00	0,00	
	– krótkoterminowe		0,00	0,00	

Pasywa (c.d. "Zobowiązania i rezerwy na zobowiązania")		Stan na:	31.12.2025	31.12.2024	Przeoszt. dane porów. za poprzedni okres
II	Zobowiązania długoterminowe		2 462 156,50	2 066 347,54	
1	Wobec jednostek powiązanych		0,00	0,00	
2	Wobec pozostałych jednostek, w których jednostka posiada zaangażowanie w kapitale		0,00	0,00	
3	Wobec pozostałych jednostek		2 462 156,50	2 066 347,54	
a)	kredyty i pożyczki		2 462 156,50	2 066 347,54	
b)	z tytułu emisji dłużnych papierów wartościowych		0,00	0,00	
c)	inne zobowiązania finansowe		0,00	0,00	
d)	zobowiązania wekslowe		0,00	0,00	
e)	inne		0,00	0,00	
III	Zobowiązania krótkoterminowe		292 700,58	458 472,85	
1	Zobowiązania wobec jednostek powiązanych		0,00	0,00	
a)	z tytułu dostaw i usług, o okresie wymagalności:		0,00	0,00	
	1) do 12 miesięcy		0,00	0,00	
	2) powyżej 12 miesięcy		0,00	0,00	
b)	inne		0,00	0,00	
2	Zobowiązania wobec pozostałych jednostek, w których jednostka posiada zaangażowanie w kapitale		0,00	0,00	
a)	z tytułu dostaw i usług, o okresie wymagalności:		0,00	0,00	
	1) do 12 miesięcy		0,00	0,00	
	2) powyżej 12 miesięcy		0,00	0,00	
b)	inne		0,00	0,00	
3	Zobowiązania wobec pozostałych jednostek		292 700,58	458 472,85	
a)	kredyty i pożyczki		0,00	0,00	
b)	z tytułu emisji dłużnych papierów wartościowych		0,00	0,00	
c)	inne zobowiązania finansowe		0,00	0,00	
d)	z tytułu dostaw i usług, o okresie wymagalności:		0,00	1 941,80	
	1) do 12 miesięcy		0,00	1 941,80	
	2) powyżej 12 miesięcy		0,00	0,00	
e)	zaliczki otrzymane na dostawy i usługi		0,00	0,00	
f)	zobowiązania wekslowe		0,00	0,00	
g)	z tytułu podatków, ceł, ubezpieczeń społecznych i zdrowotnych oraz innych tytułów publicznoprawnych		55 201,13	55 201,13	
h)	z tytułu wynagrodzeń		0,00	0,00	
i)	inne		237 499,45	401 329,92	
4	Fundusze specjalne		0,00	0,00	

Pasywa (c.d. "Zobowiązania i rezerwy na zobowiązania")		Stan na:	31.12.2025	31.12.2024	Przeoszt. dane porów. za poprzedni okres
IV	Rozliczenia międzyokresowe		0,00	0,00	
1	Ujemna wartość firmy		0,00	0,00	
2	Inne rozliczenia międzyokresowe		0,00	0,00	
	– długoterminowe		0,00	0,00	
	– krótkoterminowe		0,00	0,00	
	– rozliczenia międzyokresowe umów budowlanych		0,00	0,00	
Pasywa razem (suma pozycji A i B)			415 673,00	439 821,35	

Rachunek zysków i strat

Mycodern S.A.

wszystkie kwoty w złotych

wariant porównawczy		za rok:	2025	2024	Przeł. dane porów. za poprzedni okres
A	Przychody netto ze sprzedaży i zrównane z nimi, w tym:		-12 500,00	2 124 891,57	
	– od jednostek powiązanych		0,00	0,00	
I	Przychody netto ze sprzedaży produktów		0,00	17 807,36	
II	Zmiana stanu produktów (zwiększenie – kwota dodatnia, zmniejszenie – kwota ujemna)		0,00	0,00	
	– w tym: obiekty w zabudowie				
III	Koszt wytworzenia produktów na własne potrzeby jednostki		0,00	0,00	
IV	Przychody netto ze sprzedaży towarów		-12 500,00	2 107 084,21	
B	Koszty działalności operacyjnej		95 475,63	1 005 324,09	
I	Amortyzacja		62 849,85	17 957,10	
II	Zużycie materiałów i energii		0,00	34 794,75	
III	Usługi obce		55 500,78	118 432,02	
IV	Podatki i opłaty, w tym:		0,00	384,00	
	– podatek akcyzowy		0,00	0,00	
V	Wynagrodzenia		0,00	0,00	
VI	Ubezpieczenia społeczne i inne świadczenia, w tym:		0,00	0,00	
	– emerytalne		0,00	0,00	
VII	Pozostałe koszty rodzajowe		0,00	346,64	
VIII	Wartość sprzedanych towarów		-22 875,00	833 409,58	
C	Zysk (strata) ze sprzedaży (A–B)		-107 975,63	1 119 567,48	
D	Pozostałe przychody operacyjne		356 407,02	47,72	
I	Zysk z tytułu rozchodu niefinansowych aktywów trwałych		0,00	0,00	
II	Dotacje		0,00	0,00	
III	Aktualizacja wartości aktywów niefinansowych		88 850,38	0,00	
IV	Inne przychody operacyjne		267 556,64	47,72	
E	Pozostałe koszty operacyjne		123 264,35	4 360 244,20	
I	Strata z tytułu rozchodu niefinansowych aktywów trwałych		0,00	0,00	
II	Aktualizacja wartości aktywów niefinansowych		71 094,00	4 125 717,94	
III	Inne koszty operacyjne		52 170,35	234 526,26	
F	Zysk (strata) z działalności operacyjnej (C+D–E)		125 167,04	-3 240 629,00	
G	Przychody finansowe		5 581,16	38 087,16	

Rachunek zysków i strat

Mycodern S.A.

wszystkie kwoty w złotych

wariant porównawczy, c.d. poprzedniej strony		za rok:	2025	2024	Przeoszt. dane porów. za poprzedni okres
I	Dywidendy i udziały w zyskach, w tym:		0,00	0,00	
a)	od jednostek powiązanych, w tym:		0,00	0,00	
	– w których jednostka posiada zaangażowanie w kapitale		0,00	0,00	
b)	od jednostek pozostałych, w tym:		0,00	0,00	
	– w których jednostka posiada zaangażowanie w kapitale		0,00	0,00	
II	Odsetki, w tym:		0,00	0,00	
	– od jednostek powiązanych		0,00	0,00	
III	Zysk z tytułu rozchodu aktywów finansowych, w tym:		0,00	0,00	
	– w jednostkach powiązanych		0,00	0,00	
IV	Aktualizacja wartości aktywów finansowych		0,00	0,00	
V	Inne		5 581,16	38 087,16	
H	Koszty finansowe		384 933,24	27 499 079,69	
I	Odsetki, w tym:		384 933,24	5 080,69	
	– dla jednostek powiązanych		0,00	0,00	
II	Strata z tytułu rozchodu aktywów finansowych, w tym:		0,00	27 493 999,00	
	– w jednostkach powiązanych		0,00	0,00	
III	Aktualizacja wartości aktywów finansowych		0,00	0,00	
IV	Inne		0,00	0,00	
I	Zysk (strata) brutto (F+G–H)		-254 185,04	-30 701 621,53	
J	Podatek dochodowy		0,00	0,00	
	– w tym podatek odroczony:				
K	Pozostałe obowiązkowe zmniejszenia zysku (zwiększenia straty)		0,00	0,00	
L	Zysk (strata) netto (I–J–K)		-254 185,04	-30 701 621,53	

Zestawienie zmian w kapitale (funduszu) własnym

Mycodern S.A.

wszystkie kwoty w złotych zyskie kwoty w złotych

wyszczególnienie		za rok:	2025	2024	Przeoszt. dane porów. za poprzedni okres
I	Kapitał (fundusz) własny na początek okresu (BO)		-2 084 999,04	27 363 819,79	
	– zmiany przyjętych zasad (polityki) rachunkowości		0,00	0,00	
	– korekty błędów		0,00	0,00	
Ia	Kapitał (fundusz) własny na początek okresu (BO), po korektach		-2 084 999,04	27 363 819,79	
1	Kapitał (fundusz) podstawowy na początek okresu		6 578 055,80	6 385 317,00	
1.1	Zmiany kapitału (funduszu) podstawowego		0,00	192 738,80	
a)	zwiększenie (z tytułu)		0,00	192 738,80	
	– wydania udziałów (emisji akcji)		0,00	192 738,80	
	–				
	–				
	–				
b)	zmniejszenie (z tytułu)		0,00	0,00	
	– umorzenia udziałów (akcji)		0,00	0,00	
	–				
	–				
	–				
1.2	Kapitał (fundusz) podstawowy na koniec okresu		6 578 055,80	6 578 055,80	
2	Kapitał (fundusz) zapasowy na początek okresu		27 263 284,82	26 203 220,92	
2.1	Zmiany kapitału (funduszu) zapasowego		0,00	1 060 063,90	
a)	zwiększenie (z tytułu)		0,00	1 060 063,90	
	– emisji akcji powyżej wartości nominalnej		0,00	1 060 063,90	
	– podziału zysku (ustawowo)		0,00	0,00	
	– podziału zysku (ponad wymaganą ustawowo minimalną wartość)		0,00	0,00	
	–				
	–				
	–				
b)	zmniejszenie (z tytułu)		0,00	0,00	
	– pokrycia straty		0,00	0,00	
	–				
	–				
	–				
2.2	Stan kapitału (funduszu) zapasowego na koniec okresu		27 263 284,82	27 263 284,82	

Zestawienie zmian w kapitale (funduszu) własnym

Mycodern S.A.

wszystkie kwoty w złotych zyskie kwoty w złotych

wyszczególnienie, c.d. poprzedniej strony		za rok:	2025	2024	Przełst. dane porów. za poprzedni okres
3	Kapitał (fundusz) z aktualizacji wyceny na początek okresu – zmiany przyjętych zasad (polityki) rachunkowości		0,00	0,00	
3.1	Zmiany kapitału (funduszu) z aktualizacji wyceny		0,00	0,00	
a)	zwiększenie (z tytułu)		0,00	0,00	
	–				
	–				
	–				
b)	zmniejszenie (z tytułu)		0,00	0,00	
	– zbycia środków trwałych		0,00	0,00	
	–				
	–				
	–				
3.2	Kapitał (fundusz) z aktualizacji wyceny na koniec okresu		0,00	0,00	
4	Pozostałe kapitały (fundusze) rezerwowe na początek okresu		0,00	0,00	
4.1	Zmiany pozostałych kapitałów (funduszy) rezerwowych		0,00	0,00	
a)	zwiększenie (z tytułu)		0,00	0,00	
	– niezarejestrowanego podwyższenia kapitału		0,00	0,00	
	–				
	–				
b)	zmniejszenie (z tytułu)		0,00	0,00	
	– zarejestrowania podwyższenia kapitału		0,00	0,00	
	–				
	–				
4.2	Pozostałe kapitały (fundusze) rezerwowe na koniec okresu		0,00	0,00	
5	Zysk (strata) z lat ubiegłych na początek okresu		-35 926 339,66	-5 224 718,13	
5.1	Zysk z lat ubiegłych na początek okresu		0,00	0,00	
	– zmiany przyjętych zasad (polityki) rachunkowości		0,00	0,00	
	– korekty błędów		0,00	0,00	

Zestawienie zmian w kapitale (funduszu) własnym

Mycodern S.A.

wszystkie kwoty w złotych zyskie kwoty w złotych

wyszczególnienie, c.d. poprzedniej strony	za rok:	2025	2024	Przeoszt. dane porów. za poprzedni okres
5.2	Zysk z lat ubiegłych na początek okresu, po korektach	0,00	0,00	
a)	zwiększenie (z tytułu)	0,00	0,00	
	– podziału zysku z lat ubiegłych	0,00	0,00	
	–			
	–			
	–			
b)	zmniejszenie (z tytułu)	0,00	0,00	
	–			
	–			
	–			
5.3	Zysk z lat ubiegłych na koniec okresu	0,00	0,00	
5.4	Strata z lat ubiegłych na początek okresu	35 926 339,66	5 224 718,13	
	– zmiany przyjętych zasad (polityki) rachunkowości	0,00	0,00	
	– korekty błędów	0,00	0,00	
5.5	Strata z lat ubiegłych na początek okresu, po korektach	35 926 339,66	5 224 718,13	
a)	zwiększenie (z tytułu)	0,00	0,00	
	– przeniesienia straty z lat ubiegłych do pokrycia	0,00	0,00	
	–			
	–			
	–			
b)	zmniejszenie (z tytułu)	0,00	0,00	
	–			
	–			
	–			
5.6	Strata z lat ubiegłych na koniec okresu	35 926 339,66	5 224 718,13	
5.7	Zysk (strata) z lat ubiegłych na koniec okresu	-35 926 339,66	-5 224 718,13	
6	Wynik netto	-254 185,04	-30 701 621,53	
a)	zysk netto	0,00	0,00	
b)	strata netto	254 185,04	30 701 621,53	
c)	odpisy z zysku	0,00	0,00	
II	Kapitał (fundusz) własny na koniec okresu (BZ)	-2 339 184,08	-2 084 999,04	
III	Kapitał (fundusz) własny, po uwzględnieniu proponowanego podziału zysku (pokrycia straty)	-2 339 184,08	-2 084 999,04	

Rachunek przepływów

Mycodern S.A.

wszystkie kwoty w złotych

metoda pośrednia		za rok:	2025	2024	Przeoszt. dane porów. za poprzedni okres
A	Przepływy środków pieniężnych z działalności operacyjnej				
I	Zysk (strata) netto		-254 185,04	-30 701 621,53	
II	Korekty razem		243 309,32	29 426 036,42	
1	Amortyzacja		62 849,85	17 957,10	
2	Zyski (straty) z tytułu różnic kursowych		0,00	0,00	
3	Odsetki i udziały w zyskach (dywidendy)		384 933,24	0,00	
4	Zysk (strata) z działalności inwestycyjnej		0,00	27 493 999,00	
5	Zmiana stanu rezerw		0,00	0,00	
6	Zmiana stanu zapasów		0,00	3 059 186,76	
7	Zmiana stanu należności		-38 701,50	556 512,98	
8	Zmiana stanu zobowiązań krótkoterminowych, z wyjątkiem pożyczek i kredytów		-165 772,27	-608 186,06	
9	Zmiana stanu rozliczeń międzyokresowych		0,00	-1 093 433,36	
10	Inne korekty		0,00	0,00	
III	Przepływy pieniężne netto z działalności operacyjnej (I±II)		-10 875,72	-1 275 585,11	
B	Przepływy środków pieniężnych z działalności inwestycyjnej				
I	Wpływy		0,00	1,00	
1	Zbycie wartości niematerialnych i prawnych oraz rzeczowych aktywów trwałych		0,00	0,00	
2	Zbycie inwestycji w nieruchomości oraz wartości niematerialne i prawne		0,00	0,00	
3	Z aktywów finansowych, w tym:		0,00	1,00	
a)	w jednostkach powiązanych		0,00	1,00	
b)	w pozostałych jednostkach		0,00	0,00	
1)	zbycie aktywów finansowych		0,00	0,00	
2)	dywidendy i udziały w zyskach		0,00	0,00	
3)	splata udzielonych pożyczek długoterminowych		0,00	0,00	
4)	odsetki		0,00	0,00	
5)	inne wpływy z aktywów finansowych		0,00	0,00	
4	Inne wpływy inwestycyjne		0,00	0,00	
II	Wydatki		0,00	0,00	
1	Nabycie wartości niematerialnych i prawnych oraz rzeczowych aktywów trwałych		0,00	0,00	

Rachunek przepływów

Mycodern S.A.

wszystkie kwoty w złotych

metoda pośrednia, c.d. poprzedniej strony		za rok:	2025	2024	Przeoszt. dane porów. za poprzedni okres
2	Inwestycje w nieruchomości oraz wartości niematerialne i prawne		0,00	0,00	
3	Na aktywa finansowe, w tym:		0,00	0,00	
a)	w jednostkach powiązanych		0,00	0,00	
b)	w pozostałych jednostkach		0,00	0,00	
	1) nabycie aktywów finansowych		0,00	0,00	
	2) udzielone pożyczki długoterminowe		0,00	0,00	
4	Inne wydatki inwestycyjne		0,00	0,00	
III	Przepływy pieniężne netto z działalności inwestycyjnej (I-II)		0,00	1,00	
C	Przepływy środków pieniężnych z działalności finansowej				
I	Wpływy		10 875,72	2 287 802,70	
1	Wpływy netto z wydania udziałów (emisji akcji) i innych instrumentów kapitałowych oraz dopłat do kapitału		0,00	1 252 802,70	
2	Kredyty i pożyczki		10 875,72	1 035 000,00	
3	Emisja dłużnych papierów wartościowych		0,00	0,00	
4	Inne wpływy finansowe		0,00	0,00	
II	Wydatki		0,00	1 026 027,40	
1	Nabycie udziałów (akcji) własnych		0,00	0,00	
2	Dywidendy i inne wypłaty na rzecz właścicieli		0,00	0,00	
3	Inne, niż wypłaty na rzecz właścicieli, wydatki z tytułu podziału zysku		0,00	0,00	
4	Spląty kredytów i pożyczek		0,00	1 026 027,40	
5	Wykup dłużnych papierów wartościowych		0,00	0,00	
6	Z tytułu innych zobowiązań finansowych		0,00	0,00	
7	Płatności zobowiązań z tytułu umów leasingu finansowego		0,00	0,00	
8	Odsetki		0,00	0,00	
9	Inne wydatki finansowe		0,00	0,00	
III	Przepływy pieniężne netto z działalności finansowej (I-II)		10 875,72	1 261 775,30	
D	Przepływy pieniężne netto, razem (A.III±B.III±C.III)		0,00	-13 808,81	
E	Bilansowa zmiana stanu środków pieniężnych, w tym:		0,00	-13 808,81	
	– zmiana stanu środków pieniężnych z tytułu różnic kursowych		0,00	0,00	
F	Środki pieniężne na początek okresu		0,00	13 808,81	
G	Środki pieniężne na koniec okresu (F±D), w tym:		0,00	0,00	
	– o ograniczonej możliwości dysponowania				

Dodatkowe informacje i objaśnienia

Mycodern S.A.

wszystkie kwoty w złotych

Rozliczenie różnicy pomiędzy podstawą opodatkowania a wynikiem finansowym:

Rozliczenie różnicy pomiędzy podstawą opodatkowania podatkiem dochodowym a wynikiem finansowym (zyskiem, stratą) brutto		Okres bieżący		Okres poprzedni	
		Ogółem:	w tym z zysków kapitałowych:	Ogółem:	w tym z zysków kapitałowych:
A.	Zysk (strata) brutto za dany rok	-254 185,04	—	-30 701 621,53	—
B.	Przychody zwolnione z opodatkowania *	0,00		0,00	
C.	Przychody niepodlegające opodatkowania w roku bieżącym, w tym:	170 299,04		29 605,59	
	pdst. prawna: Art. poz. pkt. lit. (informacja uszczegóławiająca, wynikająca z potrzeb lub specyfiki jednostki)				
1)	niezrealizowane różnice kursowe	15a	2		81 448,66
2)	wycofanie odpisów aktualizujących aktywa	16	1	26a	88 850,38
	pozostałe (mniej niż 20 tys. zł):				0,00
D.	Przychody podlegające opodatkowania w roku bieżącym, ujęte w księgach rachunkowych lat ubiegłych	0,00		0,00	
E.	Koszty niestanowiące kosztów uzyskania przychodów *, w tym:	123 264,35		4 362 289,84	
	pdst. prawna: Art. poz. pkt. lit. (informacja uszczegóławiająca, wynikająca z potrzeb lub specyfiki jednostki)				
1)	odpisy aktualizujące aktywa	16	1	26 a	123 264,35
	pozostałe (mniej niż 20 tys. zł):				0,00
F.	Koszty uznawane za koszty uzyskania przychodów w bieżącym roku, w tym:	483 274,18		26 793,25	
	pdst. prawna: Art. poz. pkt. lit. (informacja uszczegóławiająca, wynikająca z potrzeb lub specyfiki jednostki)				
1)	niezrealizowane różnice kursowe	15a	3		98 340,94
2)	naliczone odsetki od pożyczek	16	1	11	384 933,24
	pozostałe (mniej niż 20 tys. zł):				0,00
G.	Koszty uznawane za koszty uzyskania przychodów w roku bieżącym ujęte w księgach lat ubiegłych	0,00		0,00	
	<i>Dochód (A - B - C + D + E + F - G)</i>	182 054,45	—	-26 342 144,03	—
H.	Strata z lat ubiegłych	182 054,00		0,00	
I.	Inne zmiany podstawy opodatkowania	0,00		0,00	
J.	Podstawa opodatkowania podatkiem dochodowym	0,00	—	-26 342 144,00	—
K.	Podatek dochodowy	0,00	—	0,00	—

* trwale różnice pomiędzy zyskiem/stratą dla celów rachunkowych a dochodem/stratą dla celów podatkowych

Załączniki i objaśnienia:

Załącznik z notami

Załącznik:



Mycodern
informacja
dodatkowa

Załącznik:

Załącznik:

Dodatkowe informacje i objaśnienia

Mycodern S.A.

wszystkie kwoty w złotych




Załącznik:



Załącznik:




Załącznik:




Załącznik:



Załącznik:



Załącznik:



Załącznik:

Dodatkowe informacje i objaśnienia

1. Objasnienia do bilansu

1.1. Zmiana wartości początkowej i umorzenia wartości niematerialnych i prawnych

Wyszczególnienie	Koszty zakończonych prac rozwojowych	Wartość firmy	Inne wartości niematerialne i prawne	Zaliczki na wartości niematerialne i prawne	Razem
Wartość brutto na początek okresu	0,00	0,00	0,00	0,00	0,00
Zwiększenia, w tym:	0,00	0,00	0,00	0,00	0,00
– nabycie	0,00	0,00	0,00	0,00	0,00
– przenieśczenie wewnętrzne	0,00	0,00	0,00	0,00	0,00
– inne	0,00	0,00	0,00	0,00	0,00
Zmniejszenia, w tym:	0,00	0,00	0,00	0,00	0,00
– likwidacja	0,00	0,00	0,00	0,00	0,00
– aktualizacja wartości	0,00	0,00	0,00	0,00	0,00
– sprzedaż	0,00	0,00	0,00	0,00	0,00
– przenieśczenie wewnętrzne	0,00	0,00	0,00	0,00	0,00
– inne	0,00	0,00	0,00	0,00	0,00
Wartość brutto na koniec okresu	0,00	0,00	0,00	0,00	0,00
Umorzenie na początek okresu	0,00	0,00	0,00	0,00	0,00
Zwiększenia	0,00	0,00	0,00	0,00	0,00
Zmniejszenia, w tym:	0,00	0,00	0,00	0,00	0,00
– likwidacja	0,00	0,00	0,00	0,00	0,00
– sprzedaż	0,00	0,00	0,00	0,00	0,00
– przenieśczenie wewnętrzne	0,00	0,00	0,00	0,00	0,00
– inne	0,00	0,00	0,00	0,00	0,00
Umorzenie na koniec okresu	0,00	0,00	0,00	0,00	0,00
Wartość netto na początek okresu	0,00	0,00	0,00	0,00	0,00
Wartość netto na koniec okresu	0,00	0,00	0,00	0,00	0,00

1.2. Zmiana wartości początkowej i umorzenia środków trwałych

Wyszczególnienie	Grunty własne	Budynki i budowle	Urządzenia techniczne i maszyny	Środki transportu	Pozostałe środki trwałe	Razem
Wartość brutto na początek okresu	0,00	0,00	256 530,00	0,00	0,00	256 530,00
Zwiększenia, w tym:	0,00	0,00	0,00	0,00	0,00	0,00
– nabycie	0,00	0,00	0,00	0,00	0,00	0,00
– przenieśczenie wewnętrzne	0,00	0,00	0,00	0,00	0,00	0,00
– inne	0,00	0,00	0,00	0,00	0,00	0,00
Zmniejszenia, w tym:	0,00	0,00	0,00	0,00	0,00	0,00
– likwidacja	0,00	0,00	0,00	0,00	0,00	0,00
– aktualizacja wartości	0,00	0,00	0,00	0,00	0,00	0,00
– sprzedaż	0,00	0,00	0,00	0,00	0,00	0,00
– przenieśczenie wewnętrzne	0,00	0,00	0,00	0,00	0,00	0,00
– inne	0,00	0,00	0,00	0,00	0,00	0,00
Wartość brutto na koniec okresu	0,00	0,00	256 530,00	0,00	0,00	256 530,00
Umorzenie na początek okresu	0,00	0,00	41 078,51	0,00	0,00	41 078,51
Zwiększenia	0,00	0,00	62 849,85	0,00	0,00	62 849,85
Zmniejszenia, w tym:	0,00	0,00	0,00	0,00	0,00	0,00
– likwidacja	0,00	0,00	0,00	0,00	0,00	0,00
– sprzedaż	0,00	0,00	0,00	0,00	0,00	0,00
– przenieśczenie wewnętrzne	0,00	0,00	0,00	0,00	0,00	0,00
– inne	0,00	0,00	0,00	0,00	0,00	0,00
Umorzenie na koniec okresu	0,00	0,00	103 928,36	0,00	0,00	103 928,36
Wartość netto na początek okresu	0,00	0,00	215 451,49	0,00	0,00	215 451,49
Wartość netto na koniec okresu	0,00	0,00	152 601,64	0,00	0,00	152 601,64

1.3. Koszty zakończonych prac rozwojowych oraz wartość firmy

Nie dotyczy

1.4. Odpisy aktualizujące wartość długoterminowych aktywów niefinansowych

Nie dotyczy

1.5. Odpisy aktualizujące wartość długoterminowych aktywów finansowych

Nie dotyczy

1.6. Wartość gruntów użytkowanych wieczysto

Nie dotyczy

1.7. Wartość nieamortyzowanych lub nieumarzanych przez jednostkę środków trwałych, używanych na podstawie umów najmu, dzierżawy i innych umów, w tym z tytułu umów leasingu

Nie dotyczy

1.8. Koszty wytworzenia środków trwałych w budowie, w tym odsetki oraz różnice kursowe, które powiększyły koszt wytworzenia środków trwałych w budowie w roku obrotowym

Nie dotyczy

1.9. Zakres zmian inwestycji długoterminowych

Wyszczególnienie	Udzielone pożyczki	Udziały lub akcje	Razem
Wartość na początek okresu	0,00	0,00	0,00
Zwiększenia, w tym:	0,00	0,00	0,00
- nabycie	0,00	0,00	0,00
- aport	0,00	0,00	0,00
- aktualizacja wartości	0,00	0,00	0,00
- inne	0,00	0,00	0,00
Zmniejszenia, w tym:	0,00	0,00	0,00
- sprzedaż	0,00	0,00	0,00
- aport	0,00	0,00	0,00
- aktualizacja wartości	0,00	0,00	0,00
- inne	0,00	0,00	0,00
Przemieszczenia	0,00	0,00	0,00
Wartość na koniec okresu	0,00	0,00	0,00

1.10. Liczba oraz wartość posiadanych papierów wartościowych lub praw, w tym świadectw udziałowych, zamiennych dłużnych papierów wartościowych, warrantów i opcji, ze wskazaniem praw, jakie przysługują

Nie dotyczy

1.11. Struktura własności kapitału podstawowego

Właściciel udziału/akcji	ilość udziałów/akcji	wartość	% całej wartości
Flash Fundacja Rodzinna	35 498 583,00	3 549 858,30	54%
Przyłęcki Fundacja Rodzinna	19 500 000,00	1 950 000,00	30%
pozostali	10 781 975,00	1 078 197,50	16%
suma	65 780 558,00	6 578 055,80	100%
wartość jednego udziału/akcji	0,10		

1.12. Stan na początek roku obrotowego, zwiększenia i wykorzystanie oraz stan końcowy kapitałów (funduszy) zapasowych i rezerwowych, o ile jednostka nie sporządza zestawienia zmian w kapitale (funduszu) własnym

Jednostka sporządza zestawienie zmian w kapitale

1.13. Propozycje co do sposobu podziału zysku lub pokrycia straty za rok obrotowy

Strata spółki zostanie pokryta zyskiem przyszłych okresów.

1.14. Dane o stanie rezerw według celu ich utworzenia na początek roku obrotowego, zwiększeniach, wykorzystaniu, rozwiązaniu i stanie końcowym

Rodzaj rezerw	Stan na początek roku	Zwiększenia	Wykorzystanie	Rozwiązanie	Stan na koniec roku
Rezerwy długoterminowe	0,00	0,00	0,00	0,00	0,00
na świadczenia emerytalne i podobne	0,00	0,00	0,00	0,00	0,00
na udzielone gwarancje i poręczenia	0,00	0,00	0,00	0,00	0,00
na pewne lub prawdopodobne straty z operacji w toku	0,00	0,00	0,00	0,00	0,00
na pozostałe koszty	0,00	0,00	0,00	0,00	0,00
Rezerwy krótkoterminowe	0,00	0,00	0,00	0,00	0,00
na świadczenia emerytalne i podobne	0,00	0,00	0,00	0,00	0,00
na udzielone gwarancje i poręczenia	0,00	0,00	0,00	0,00	0,00
na pewne lub prawdopodobne straty z operacji w toku	0,00	0,00	0,00	0,00	0,00
na pozostałe koszty	0,00	0,00	0,00	0,00	0,00
Rezerwy z tytułu odroczonego podatku dochodowego	0,00	0,00	0,00	0,00	0,00
RAZEM	0,00	0,00	0,00	0,00	0,00

1.15. Dane o odpisach aktualizujących wartość należności, ze wskazaniem stanu na początek roku obrotowego, zwiększeniach, wykorzystaniu, rozwiązaniu i stanie na koniec roku obrotowego

Odpisy aktualizujące wartość należności	Stan na początek roku	Zwiększenia	Wykorzystanie	Rozwiązanie	Stan na koniec roku
z tytułu dostaw i usług	0,00	1 206 654,94	88 850,38	0,00	1 117 804,56
	0,00	1 206 654,94	88 850,38	0,00	1 117 804,56

1.16. Podział zobowiązań długoterminowych według pozycji bilansu o pozostałym od dnia bilansowego, przewidywanym umową, okresie spłaty:

Rodzaj zobowiązania	do 1 roku	od 1 roku do 3 lat	do 3 lat do 5 lat	powyżej 5 lat	Razem
kredyty i pożyczki				2 462 156,50	2 462 156,50
RAZEM	0,00	0,00	0,00	2 462 156,50	2 462 156,50

1.17. Wykaz istotnych pozycji czynnych i biernych rozliczeń międzyokresowych

Nie dotyczy

1.18. Wykaz grup zobowiązań zabezpieczonych na majątku jednostki (ze wskazaniem jego rodzaju)

Nie dotyczy

1.19. Składniki aktywów niebędących instrumentami finansowymi wyceniane według wartości godziwej

Nie dotyczy

1.20. Zobowiązania warunkowe, w tym również udzielone przez jednostkę gwarancje i poręczenia, także wekslowe, niewykazane w bilansie, ze wskazaniem zobowiązań zabezpieczonych na majątku jednostki oraz charakter i forma tych zabezpieczeń

Nie dotyczy

1.21. Środki pieniężne zgromadzone na rachunku VAT

Wyszczególnienie	Kwota
Środki pieniężne zgromadzone na rachunku VAT, o którym mowa w art. 62a ust. 1 ustawy z dnia 29 sierpnia 1997 r. - Prawo bankowe	0,00
Środki pieniężne zgromadzone na rachunku VAT, o którym mowa w art. 3b ust. 1 ustawy z dnia 5 listopada 2009 r. o spółdzielczych kasach oszczędnościowo-kredytowych	0,00

2. Objasnienia do rachunku zysków i strat

2.1. Struktura rzeczowa (rodzaje działalności) i terytorialna (kraj, eksport) przychodów netto ze sprzedaży produktów, towarów i materiałów

nie dotyczy

2.2. Wysokość i wyjaśnienie przyczyn odpisów aktualizujących środki trwałe

Nie dotyczy

2.3. Wysokość odpisów aktualizujących wartość zapasów

W 2025 roku nie dokonywano odpisów aktualizujących wartość zapasów

2.4. Informacje o przychodach, kosztach i wynikach działalności zaniechanej w roku obrot. lub przewidzianej do zaniechania w roku następnym

Nie dotyczy

2.5. Rozliczenie różnicy pomiędzy podstawą opodatkowania podatkiem dochodowym a wynikiem

Różnice między wynikiem finansowym a podstawą opodatkowania zostały zaprezentowane dodatkowych informacjach zawartych w części sprawozdawczej

2.6. Koszty rodzajowe i koszty wytworzenia produktów na własne potrzeby jednostki sporządzającej rachunek zysków i strat w wariantcie kalkulacyjnym

Jednostka sporządza rachunek zysków i strat w wariantcie porównawczym

2.7. Koszt wytworzenia środków trwałych w budowie

Nie dotyczy

2.8. Odsetki oraz różnice kursowe, które powiększyły cenę nabycia towarów lub koszt wytworzenia produktów w roku obrotowym

Nie dotyczy

2.9. Nakłady na niefinansowe aktywa trwałe, w tym nakłady na ochronę środowiska

Nie dotyczy

2.10. Informacje o zyskach i stratach nadzwyczajnych, z podziałem na losowe i pozostałe

Nie dotyczy

2.11. Informacje o kosztach związanych z pracami badawczymi i pracami rozwojowymi, które nie zostały zakwalifikowane zgodnie z art. 33 ust. 2 do wartości niematerialnych i prawnych

Nie dotyczy

2.12. Wartość żywności przekazanej organizacjom pozarządowym lub kwota opłaty za marnowanie żywności

Nie dotyczy

2.13. Podatek dochodowy od wyniku na operacjach nadzwyczajnych

Nie dotyczy

3. Wyjaśnienia do rachunku przepływów pieniężnych

3.1. Objasnienie struktury środków pieniężnych przyjętych do rachunku przepływów pieniężnych, a w przypadku gdy rachunek przepływów pieniężnych sporządzony jest metodą bezpośrednią - uzgodnienie przepływów pieniężnych netto z działalności operacyjnej, sporządzone metodą pośrednią; w przypadku różnic pomiędzy zmianami stanu niektórych pozycji w bilansie oraz zmianami tych samych pozycji wykazanymi w rachunku przepływów pieniężnych - wyjaśnienie ich przyczyn

Zmiana środków pieniężnych obejmuje zmianę bilansową

4. Kursy przyjęte do wyceny pozycji sprawozdania finansowego, wyrażonych w walutach obcych

4.1. Kursy walut przyjęte do wyceny składników bilansu oraz rachunku zysków i strat

Nazwa waluty	Kod waluty	data kursu	rodzaj kursu	przyjęty kurs
euro	EUR	31.12.2025	NBP	4,2267
dolar amerykański	USD	31.12.2025	NBP	3,6016

5. Informacje o transakcjach, zatrudnieniu i wynagrodzeniach

5.1. Charakter i cel gospodarczy zawartych przez jednostkę umów nieuwzględnionych w bilansie w zakresie niezbędnym do oceny ich wpływu na sytuację majątkową, finansową i wynik finansowy firmy

Nie dotyczy

5.2. Istotne transakcje (wraz z kwotami) zawarte przez jednostkę na innych warunkach niż rynkowe ze stronami powiązаныmi, członkami zarządu oraz innymi osobami

Nie dotyczy

5.3. Przeciętne w roku obrotowym zatrudnienie, z podziałem na grupy zawodowe

Nie dotyczy

5.4. Wynagrodzenia, łącznie z wynagrodzeniem z zysku, wypłacone lub należne osobom wchodzącym w skład organów jednostki

Wyszczególnienie	obciążające koszty	obciążające zysk
wypłacone osobom należącym do organów zarządczych	0,00	0,00
wypłacone osobom należącym do organów nadzorujących	0,00	0,00

5.5. Pożyczki i świadczenia o podobnym charakterze udzielonych osobom wchodzącym w skład organów zarządzających i nadzorujących spółek handlowych (dla każdej grupy osobno), ze wskazaniem warunków oprocentowania i terminów spłaty;

Nie dotyczy

5.6. Wynagrodzenie biegłego rewidenta lub podmiotu uprawnionego do badania sprawozdań finansowych, wypłacone lub należne za rok obrotowy

Wynagrodzenie za:	Łącznie
obowiązkowe badanie rocznego jednostkowego sprawozdania finansowego	0,00
obowiązkowe badanie rocznego skonsolidowanego sprawozdania finansowego	0,00
usługi doradztwa podatkowego	0,00
pozostałe usługi	0,00
RAZEM	0,00

6. Zdarzenia po dniu bilansowym, błędy lat ubiegłych oraz zmiany polityki rachunkowości

6.1. Informacje o znaczących zdarzeniach dotyczących lat ubiegłych ujętych w sprawozdaniu finansowym roku obrotowego, w tym o rodzaju popełnionego błędu oraz kwocie korekty

Nie dotyczy

6.2. Informacje o znaczących zdarzeniach, jakie nastąpiły po dniu bilansowym, nieuwzględnionych w sprawozdaniu finansowym

Nie wystąpiły

6.3. Przedstawienie dokonanych w roku obrotowym zmian zasad (polityki) rachunkowości, w tym metod wyceny oraz zmian sposobu sporządzania sprawozdania finansowego, jeżeli wywierają one istotny wpływ na sytuację majątkową, finansową i wynik finansowy jednostki

W ciągu roku nie było zmian zasad rachunkowości i sposobu sporządzania sprawozdania

6.4. Informacje liczbowe zapewniające porównywalność danych sprawozdania finansowego za rok poprzedzający ze sprawozdaniem za rok obrot.

Nie dotyczy

7. Dane o jednostkach powiązanych i wspólnych przedsięwzięciach

7.1. Wspólne przedsięwzięcia niepodlegające konsolidacji

Nie dotyczy

7.2. Informacje o transakcjach z jednostkami powiązаныmi

Nie dotyczy

Jednostka wykazuje poniższe salda z jednostkami powiązаныmi:

Nie dotyczy

7.3. Spółki w których jednostka posiada zaangażowanie w kapitale lub 20% udziałów w ogólnej liczbie głosów w organie stanowiącym

Nie dotyczy

7.4. Informacje dodatkowe w przypadku jednostek, które nie sporządzają skonsolidowanego sprawozdania finansowego na podstawie zwolnień lub wyłączeń

Nie dotyczy

7.5. Informacje o:

a) nazwie i siedzibie jednostki sporządzającej skonsolidowane sprawozdanie finansowe na najwyższym szczeblu grupy kapitałowej, w której skład wchodzi spółka jako jednostka zależna

Nie dotyczy

b) nazwie i siedzibie jednostki sporządzającej skonsolidowane sprawozdanie finansowe na najniższym szczeblu grupy kapitałowej, w skład której wchodzi spółka jako jednostka zależna, należącej jednocześnie do grupy kapitałowej, o której mowa w lit. a)

Nie dotyczy

8. Połączenie jednostki z inną jednostką

8.1. Informacje o połączeniu spółek, w przypadku sporządzania sprawozdania finansowego za okres, w którym to połączenie nastąpiło

Nie dotyczy

9. Zagrożenia dla kontynuowania działalności

9.1. W przypadku występowania niepewności co do możliwości kontynuowania działalności, opis tych niepewności oraz stwierdzenie, że taka niepewność występuje, a także wskazanie, czy sprawozdanie finansowe zawiera korekty z tym związane

Spółka dnia 17 października 2025 r. zawarła umowę zbycia akcji (własnych) Spółki z inwestorem (Flash Fundacją Rodzinną z siedzibą w Warszawie), który zainteresowany jest zapewnieniem Spółce środków na jej bieżące funkcjonowanie, w tym na przeprowadzenie postępowania o zatwierdzenie układu z wierzycielami Spółki. Rozpoczęto przygotowania do przeprowadzenia tego procesu restrukturyzacyjnego. Spółka przewiduje, że zatwierdzenie układu z jej wierzycielami powinno nastąpić nie później niż do 30 czerwca 2026 r. Wspomniany cel zapewnienia Spółce środków na jej bieżące funkcjonowanie inwestor realizuje w szczególności przez zapłatę ceny sprzedaży akcji własnych Spółki, wynoszącej 200 000 zł. Inwestor zamierza również docelowo wnieść do Spółki aktywa, które pozwolą jej na prowadzenie działalności i rozwój w nowych obszarach i branżach. Spółka przewiduje, że wniesienie wspomnianych aktywów do Spółki nastąpi w terminie do 31 grudnia 2026 r. Spółka szacuje, że wniesienie wspomnianych aktywów do Spółki pozwoli jej generować średnioroczne przychody na poziomie ok. 15 000 000 zł. W związku z okolicznościami opisanymi w zdaniu poprzednim, ryzyko braku kontynuacji działalności przez Spółkę zostało znacząco zmitygowane.

9.2. Zdarzenia lub koliczności stanowiące zagrożenie zewnętrzne dla działalności jednostki

Konflikt rosyjsko-ukraiński w dalszym ciągu stanowi istotne zagrożenie w perspektywie 2025 roku, wywierając wpływ na globalną gospodarkę oraz sytuację finansową. Do głównych zagrożeń związanych z tym konfliktem należą zakłócenia w łańcuchach dostaw, wzrost cen energii i surowców, niepewność gospodarcza oraz ryzyko cybernetyczne. Ponadto, realnie pozostaje ryzyko wystąpienia globalnych pandemii i innych zdarzeń losowych, takich jak katastrofy naturalne czy awarie technologiczne. Dodatkowymi wyzwaniami, które mogą wpłynąć na działalność Spółki, są wysoka inflacja, zawirowania na rynkach finansowych, zmiany regulacyjne oraz wzrost konkurencji. Zarząd Spółki, świadomy powagi sytuacji, na bieżąco monitoruje rozwój wydarzeń i wdraża adekwatne procedury zarządzania ryzykiem w celu minimalizacji potencjalnych zagrożeń i zapewnienia nieprzerwanego funkcjonowania przedsiębiorstwa. Kluczowe znaczenie ma stałe monitorowanie sytuacji, elastyczność w działaniu oraz zdolność do szybkiego reagowania na zmieniające się warunki otoczenia.

10. Pozostałe informacje i objaśnienia

10.1. Inne informacje niż wymienione powyżej, jeżeli mogłyby w istotny sposób wpłynąć na ocenę sytuacji majątkowej i finansowej oraz wynik finansowy jednostki

Nie dotyczy

10.2. Pozostałe informacje

Obligatoryjne informacje dodatkowe określone w załączniku nr 1 do ustawy o rachunkowości z dnia 29 września 1994 r. (Dz. U. z 2023 r., poz. 120, z późn. zmianami), które nie zostały zaprezentowane w niniejszym sprawozdaniu, nie dotyczą Jednostki.