

**RAPORT KWARTALNY
E-MUZYKA S.A.**



**ZA OKRES
01.01.2022r. – 31.03.2022r.**

Warszawa, 12 maja 2022r.



e-Muzyka

Firma Emitenta		e-Muzyka S.A.	
Forma prawna	Spółka Akcyjna		
Kraj siedziby	Polska		
Adres siedziby	ul Zwycięzców 18, 03-941 Warszawa		
Adres poczty elektronicznej	info@e-muzyka.pl		
Adres strony internetowej	www.e-muzyka.pl		
Numer KRS	0000283018		
Numer ewidencji statystycznej (REGON)	015589685		
Numer ewidencji podatkowej (NIP)	5252283968		
Kapitał zakładowy	Kapitał zakładowy wynosi 1.415.981,10 zł i dzieli się na 14 159 811 akcji zwykłych o wartości nominalnej 0,10 zł każda		

Organy Spółki (stan na 31 marca 2022 r.)

Zarząd		Rada Nadzorcza	
Jan Ejsmont	Prezes Zarządu	Piotr Świątek	Przewodniczący Rady Nadzorczej
Łukasz Kmiecik	Wiceprezes Zarządu	Ewa Szmidt-Belcarz	członek Rady Nadzorczej
		Andrzej Puczyński	członek Rady Nadzorczej
		Natalia Korzeniecka-Walak	członek Rady Nadzorczej
		Karol Ignatowicz	członek Rady Nadzorczej

INFORMACJE O ZASADACH PRZYJĘTYCH PRZY SPORZĄDZANIU RAPORTU, W TYM INFORMACJE O ZMIANACH STOSOWANYCH ZASAD (POLITYKI) RACHUNKOWOŚCI

Raport kwartalny spółki e-Muzyka S.A. został sporządzony zgodnie z wytycznymi Załącznika nr 3 do Regulaminu Alternatywnego Systemu Obrotu „Informacje bieżące i okresowe przekazywane w Alternatywnym Systemie Obrotu na rynku NewConnect”(postanowienia § 5 ust. 4.1 i 4.2). Sprawozdanie finansowe zawarte w raporcie zostało sporządzone zgodnie z Ustawą o rachunkowości z dnia 29 września 1994 roku, przy założeniu



kontynuowania działalności gospodarczej przez Spółkę w dającej się przewidzieć przyszłości. W sprawozdaniu finansowym Spółka wykazuje zdarzenia gospodarcze zgodnie z ich treścią ekonomiczną.

Wynik finansowy spółki za okres od 01.03.2022r. do 31.03.2022r. obejmuje wszystkie osiągnięte i przypadające na jej rzecz przychody oraz związane z tymi przychodami koszty zgodnie z zasadami memoriału, współmierności przychodów i kosztów oraz ostrożnej wyceny. Rachunek Zysków i Strat spółka sporządziła w wariantcie porównawczym.

Spółka nie zmieniała stosowanych zasad (polityki) rachunkowości w stosunku do zasad obowiązujących w Spółce w 2021 roku.

Zasady wyceny aktywów i pasywów

Środki trwałe

Środki trwałe ewidencjonowane są **w cenie nabycia** t.j. w cenie zakupu powiększonej o podatek VAT nie podlegający odliczeniu oraz o koszty dodatkowe związane z zakupem i przystosowaniem środka trwałego do użytkowania, w przypadku importu powiększonej o cło i inne obciążenia.

W przypadku otrzymania środka trwałego w sposób nieodpłatny np. w drodze darowizny, jego wyceny dokonuje się według ceny sprzedaży takiego samego lub podobnego przedmiotu.

Wartość początkową środka trwałego powiększają **koszty ulepszenia oraz rozbudowy**, które powodują, że wartość użytkowa tego środka trwałego ulegnie podwyższeniu, co oznacza w szczególności wydłużenie okresu użytkowania, wydajności środka trwałego i obniżenie kosztów eksploatacji.

Wartość początkowa środków trwałych ulega pomniejszeniu o **odpisy amortyzacyjne** (umorzeniowe), a także o **odpisy z tytułu trwałej utraty wartości**.

Odpisy amortyzacyjne dokonywane są według **rocznego planu amortyzacji**. Odpisy dokonywane są do końca miesiąca, w którym następuje zrównanie wartości odpisów umorzeniowych z jego wartością początkową, lub w którym dany środek trwały przeznaczono do likwidacji, stwierdzono niedobór, czy też sprzedano.

Środki trwałe o niskiej wartości, t.j. wartości niższej niż graniczna kwota określona w przepisach podatkowych wprowadzane są do ewidencji i podlegają **amortyzacji jednorazowej** w miesiącu przekazania ich do użytkowania. Środki trwałe o wartości powyżej kwoty granicznej Spółka umarza **metodą liniową** począwszy od miesiąca następującego po miesiącu, w którym środek trwały został przyjęty do używania.

Składniki majątku długotrwałego użytkowania o wartości niższej niż 1000 zł, w szczególności których szacowana wartość godziwa po roku używania nie jest istotna mogą być traktowane jako materiały i odnoszone **bezpośrednio w koszty** w miesiącu zakupu.



Środki trwałe w budowie

Środki trwałe w budowie wycenia się **w wysokości ogółu kosztów** pozostających w bezpośrednim związku z ich nabyciem lub wytworzeniem, pomniejszonych o odpisy z tytułu trwałej utraty wartości oraz powiększonych o podatek VAT nie podlegający odliczeniu.

Wartości niematerialne i prawne

Wartości niematerialne i prawne wycenia się **według cen nabycia**, pomniejszonej o odpisy amortyzacyjne (umorzeniowe), a także o odpisy z tytułu trwałej utraty wartości. Metoda i zasady amortyzacji oraz dokonywania odpisów aktualizujących są analogiczne do stosowanych dla środków trwałych.

Aktywa finansowe długoterminowe

Aktywa finansowe długoterminowe jak również udział ewidencjonowane **według ceny nabycia (lub skorygowanej ceny nabycia w przypadku instrumentów finansowych)** skorygowanej o dokonane odpisy aktualizacyjne spowodowane utratą ich wartości. Wartość aktywów finansowych podlega weryfikacji na dzień bilansowy.

Przy wycenie instrumentów finansowych w skorygowanej cenie nabycia Spółka może stosować wskaźniki dyskonta ustalone na podstawie oprocentowania obligacji skarbowych.

Spółka może odstąpić od wyceny instrumentów finansowych w skorygowanej cenie nabycia na rzecz ceny nabycia, jeżeli przewidywane różnice w wycenie tymi metodami są nieistotne i istnieje ryzyko, że przyjęte wskaźniki dyskonta mogą powodować błędy w wycenie.

Na potrzeby sprawozdania skonsolidowanego udziały i akcje w jednostkach powiązanych wycenia się według kosztów ich nabycia tj. cena zakupu/objęcia jest powiększona o koszty związane z transakcją nabycia/objęcia udziałów i akcji.

Wartość firmy podlega amortyzacji przez okres przewidywanej ekonomicznej przydatności. Na potrzeby sprawozdania skonsolidowanego przyjęto okres 10-letni

Kredyty bankowe i pożyczki

Kredyty bankowe i pożyczki w walutach obcych wykazuje się w księgach rachunkowych w wartości nominalnej przeliczonej na złote polskie wg kursu sprzedaży ustalonego dla danej waluty obcej przez bank, z którego usług korzystała dana jednostka. Wartość stanu kredytów na dzień bilansowy wycenia się po obowiązującym na ten dzień średnim kursie ustalonym przez Prezesa NBP. Różnice kursowe dla kredytów spłaconych w ciągu roku ustala się na dzień wygaśnięcia zobowiązań z tytułu kredytu.



Towary i materiały

Materiały o niewielkim znaczeniu z punktu widzenia kosztów działalności, jak też wymagań kontroli wewnętrznej, nabywane w drobnych ilościach, np. do celów gospodarczych i biurowych, winny być przekazywane po zakupie bezpośrednio do zużycia i odpisywane w koszty bezpośrednio.

Zapasy towarów i materiałów wycenia się w ciągu roku w cenach zakupu powiększonych o naliczone cło oraz opłaty administracyjne związane z zakupem. Ewidencję rzeczowych składników majątku obrotowego prowadzi się w postaci ewidencji wartościowej w księgach rachunkowych Spółki. W ciągu roku różnice powstałe przy inwentaryzacji i wycenie są ujmowane jako zmiana kosztu własnego sprzedanych towarów i materiałów.

Towary i materiały są objęte inwentaryzacją najpóźniej na koniec roku obrotowego.

Środki pieniężne

Krajowe środki pieniężne i kredyty bankowe wykazuje się w księgach rachunkowych **w wartości nominalnej**.

Zagraniczne środki pieniężne:

- ❖ na dzień ich ujęcia w księgach wycenia się **według kursu kupna lub sprzedaży walut** stosowanym przez bank, z którego usług korzysta jednostka - w przypadku operacji sprzedaży lub kupna walut oraz operacji zapłaty należności lub zobowiązań,
- ❖ na dzień bilansowy wycenia się je według **średniego kursu** na ten dzień, ustalonego przez Prezesa NBP.

Rozrachunki

Należności, roszczenia i zobowiązania wykazuje się w księgach rachunkowych na dzień ich powstania **w wartości nominalnej**, (t.j. wartości początkowej powiększonej o naliczone przez dostawcę odsetki), a na dzień bilansowy **w kwocie wymagającej zapłaty** (t.j. kwocie uwzględniającej np. przypadające do dnia bilansowego odsetki z tytułu nieterminowych płatności zobowiązań).

Wszelkie rozrachunki w walutach obcych wycenia się według następujących kursów:

1. operacje powstania należności lub zobowiązania – po średnim kursie ustalonym przez Narodowy Bank Polski z dnia poprzedzającego dzień przeprowadzenia operacji .
2. operacje zapłaty należności lub zobowiązań – po kursie kupna lub sprzedaży walut stosowanym przez bank, z którego usług korzysta jednostka,
3. na dzień bilansowy – po średnim kursie ustalonym przez Prezesa NBP obowiązującym na ten dzień.

Przeterminowane należności z tytułu dostaw i usług są obejmowane odpisami aktualizującymi.

Odpisy tworzone są :

- ❖ Indywidualnie dla każdej należności, których spłata jest zagrożona
- ❖ Zapisem zbiorczym w kwotach następujących:



- na należności przeterminowane (nie objęte wcześniej odpisem aktualizacyjnym) ponad 6 miesięcy w kwocie stanowiącej 50% tych należności,
- na należności przeterminowane (nie objęte wcześniej odpisem aktualizacyjnym) ponad 12 miesięcy w kwocie stanowiącej 100% tych należności.

Odpisy mogą być tworzone w ciągu roku lub jednorazowo na koniec roku obrotowego.

Przedawnione oraz nieściągalne należności są wyksięgowywane z ewidencji na podstawie decyzji Zarządu Spółki.

Rozliczenia międzyokresowe kosztów i przychodów

Rozliczenia międzyokresowe kosztów i przychodów wyceniane są z zachowaniem zasady ostrożności w **kwotach nominalnych** - w odniesieniu do świadczeń o ustalonej wartości lub w **kwotach wiarygodnie oszacowanych** – w odniesieniu do świadczeń prawdopodobnych.

Nie wykorzystane rezerwy na przyszłe świadczenia – wobec nie zaistniałych zobowiązań ich dotyczących - zmniejszają koszty bieżącego okresu sprawozdawczego.

Zasady ustalania wyniku finansowego

Spółka prowadzi ewidencję kosztów na kontach zespołu 4, gdzie są ujmowane wszystkie koszty rodzajowe dotyczące bezpośrednio działalności spółki oraz pomocniczo na kontach zespołu 5 w zakresie ustalenia kosztów według miejsca działalności.

Wynik finansowy z działalności Spółki ustalany jest jako różnica wszystkich przychodów i kosztów zaewidencjonowanych w roku obrotowym na kontach zespołu 4 i 7, których salda na koniec roku są przenoszone na konto 860.

Jednostkowe Sprawozdanie Finansowe
e-MUZYKA S.A. na 31.03.2022 r.

RACHUNEK ZYSKÓW I STRAT SPÓŁKI E-MUZYKA S.A.

	Q1 2021	Q1 2022
	01.10.21-31.03.21	01.10.22-31.03.22
A. Przychody ze sprzedaży i zrównane z nimi	12 119 566,44	16 067 199,63
- od jednostek powiązanych	1 312 909,01	1 853 239,74
I. Przychód netto ze sprzedaży produktów	10 832 156,81	14 215 226,65
II. Zmiana stanu produktów	0,00	0,00
III. Koszty wytworzenia świadczeń na własne potrzeby jednostki	0,00	0,00
IV. Przychód ze sprzedaży towarów i materiałów	1 287 409,63	1 851 972,98
B. Koszty działalności operacyjnej	11 246 362,92	14 827 183,86
I. Amortyzacja	292 543,41	370 394,97
II. Zużycie materiałów i energii	22 422,01	40 494,71
III. Usługi obce	870 441,48	1 086 934,52
IV. Podatki i opłaty, w tym:	9 781,13	11 497,00
- podatek akcyzowy	0,00	0,00
V. Wynagrodzenia	509 756,58	893 440,74
VI. Ubezpieczenia społeczne i inne świadczenia	73 431,89	83 712,70
VII. Pozostałe koszty rodzajowe	8 299 315,02	10 609 943,14
VIII. Wartość sprzedanych towarów i materiałów	1 168 671,40	1 730 766,08
C. Zysk / Strata ze sprzedaży (A-B)	873 203,52	1 240 015,77
D. Pozostałe przychody operacyjne	5 967,30	106,05
I. Zysk ze zbycia niesfinansowanych aktywów	0,00	0,00
II. Dotacje	0,00	0,00
III. Inne przychody operacyjne	5 967,30	106,05
E. Pozostałe koszty operacyjne	245,70	10 004,04
I. Strata ze zbycia niesfinansowanych aktywów	0,00	0,00
II. Aktualizacja wartości aktywów niefinansowych	0,00	0,00
III. Inne koszty operacyjne	245,70	10 004,04
F. Zysk / Strata na działalności operacyjnej (C+D-E)	878 925,12	1 230 117,78
G. Przychody finansowe	32 338,44	159 031,35
I. Dywidendy z tytułu udziałów - w tym	0,00	0,00
od jednostek powiązanych	0,00	0,00
II. Odsetki uzyskane, w tym:	19 787,66	63 845,64
od jednostek powiązanych	19 787,66	63 746,86
III. Zysk ze zbycia inwestycji	0,00	0,00
IV. Aktualizacja wartości inwestycji	0,00	0,00
V. Inne	12 550,78	95 185,71
H. Koszty finansowe	48 978,07	174 055,75
I. Odsetki, w tym:	48 978,07	57 553,45
dla jednostek powiązanych	0,00	0,00
II. Strat ze zbycia inwestycji	0,00	0,00
III. Aktualizacja wartości inwestycji	0,00	0,00
IV. Inne	0,00	116 502,30
I. Zysk / Strata brutto na działalności gospodarczej (F+G-H)	862 285,49	1 215 093,38
J. Podatek dochodowy	172 782,00	216 648,00
K. Pozostałe obowiązkowe obciążenia	0,00	0,00
L. Zysk / Strata netto (I-J-K)	689 503,49	998 445,38

Jednostkowe Sprawozdanie Finansowe
e-MUZYKA S.A. na 31.03.2022 r.

BILANS SPÓŁKI E-MUZYKA S.A.

AKTYWA	Q1 2021	Q1 2022
	01.01.21 - 31.03.21	01.01.22 - 31.03.22
A. AKTYWA TRWAŁE	29 683 702,65	29 988 289,07
I. Wartości niematerialne i prawne	2 979 354,31	3 674 398,25
1. Koszty zakończ. prac rozwojowych	2 979 354,31	3 252 298,25
2. Wartość firmy	-	-
3. Inne wartości niematerialne i prawne	-	-
4. Zaliczki na poczet wartości niematerialnych i prawnych	-	422 100,00
II. Rzeczowe aktywa trwałe	806 030,66	423 229,83
1. Środki trwałe	608 930,66	423 229,83
a) Grunty własne	-	-
b) Budynki i budowle	-	-
c) Urządzenia techniczne i maszyny	600 834,09	421 860,86
d) Środki transportu	-	-
e) Inne środki trwałe	8 096,57	1 368,97
2. Środki trwałe w budowie	197 100,00	-
3. Zaliczki na środki trwałe w budowie	-	-
III. Należności długoterminowe	37 054,00	37 010,00
1. Od jednostek powiązanych	-	-
2. Od pozostałych jednostek, w których jednostka posiada zaangażowanie w kapitale	-	-
3. Od pozostałych jednostek	37 054,00	37 010,00
IV. Inwestycje długoterminowe	25 705 759,00	25 705 759,00
1. Nieruchomości	-	-
2. Wartości niematerialne i prawne	-	-
3. Długoterminowe aktywa finansowe	25 705 759,00	25 705 759,00
a) w jednostkach powiązanych	25 705 759,00	25 705 759,00
- udziały lub akcje	25 705 759,00	25 705 759,00
- inne papiery wartościowe	-	-
- udzielone pożyczki	-	-
- inne długoterminowe aktywa finansowe	-	-
b) W pozostałych jednostkach, w których jednostka posiada zaangażowanie w kapitale	-	-
- udziały lub akcje	-	-
- inne papiery wartościowe	-	-
- udzielone pożyczki	-	-
- inne długoterminowe aktywa finansowe	-	-
c) W pozostałych jednostkach	-	-
- udziały lub akcje	-	-
- inne papiery wartościowe	-	-
- udzielone pożyczki	-	-
- inne długoterminowe aktywa finansowe	-	-
4. Inne inwestycje długoterminowe	-	-
V. Długoterminowe rozliczenia międzyokresowe	155 504,68	147 891,99
1. Aktywa z tytułu odroczonego podatku	155 075,00	124 150,00
2. Inne rozliczenia międzyokresowe	429,68	23 741,99
B. AKTYWA OBROTOWE	19 101 814,03	21 769 425,13
I. Zapasy	2 124 719,26	1 965 839,85
1. Materiały	-	-
2. Półprodukty i produkty w toku	-	-
3. Produkty gotowe	-	-
4. Towary	278 826,44	235 839,85
5. Zaliczki na poczet dostaw	1 845 892,82	1 730 000,00
II. Należności krótkoterminowe	8 438 603,94	9 329 722,95
1. Należności od jednostek powiązanych	1 125 836,55	1 635 481,92
a) Z tytułu dostaw i usług o okresie spłaty:	1 125 836,55	1 635 481,92
- do 12 miesięcy	1 125 836,55	1 635 481,92
- powyżej 12 miesięcy	-	-
- inne	-	-
2. Należności od pozostałych jednostek, w których jednostka posiada zaangażowanie w kapitale	-	-
a) Z tytułu dostaw i usług o okresie spłaty:	-	-
- do 12 miesięcy	-	-
- powyżej 12 miesięcy	-	-
- inne	-	-
3. Należności od pozostałych jednostek	7 312 767,39	7 694 241,03
a) Z tytułu dostaw i usług o okresie spłaty:	3 851 042,99	3 906 751,97
- do 12 miesięcy	3 851 042,99	3 906 751,97
- powyżej 12 miesięcy	-	-
b) Z tyt. podatków, dot., cel, ZUS itp.	3 400 205,83	3 761 065,75
c) Inne	61 518,57	26 423,31
d) dochodzone na drodze sądowej	-	-
III. Inwestycje krótkoterminowe	4 836 611,99	4 747 677,70
1. Krótkoterminowe aktywa finansowe	4 836 611,99	4 747 677,70
a) W jednostkach powiązanych	2 521 766,42	4 101 153,86
- udziały lub akcje	-	-
- inne papiery wartościowe	-	-
- udzielone pożyczki	2 521 766,42	4 101 153,86
- inne krótkoterminowe aktywa finansowe	-	-
b) w pozostałych jednostkach	-	-
- udziały lub akcje	-	-
- inne papiery wartościowe	-	-
- udzielone pożyczki	-	-
- inne krótkoterminowe aktywa finansowe	-	-
c) środki pieniężne i inne aktywa	2 314 845,57	646 523,84
- środki pieniężne w kasie i na rachunku	2 314 845,57	646 523,84
- inne środki pieniężne	-	-
- inne aktywa pieniężne	-	-
2. Inne inwestycje krótkoterminowe	-	-
IV. Krótkoterminowe rozliczenia międzyokresowe	3 701 878,84	5 726 184,63
C. NALEŻNE WPŁATY NA KAPITAŁ (FUNDUSZ) PODSTAWOWY	-	-
D. UDZIAŁY (AKCJE) WŁASNE	-	-
SUMA AKTYWÓW	48 785 516,68	51 757 714,20

Jednostkowe Sprawozdanie Finansowe
e-MUZYKA S.A. na 31.03.2022 r.

BILANS SPÓŁKI E-MUZYKA S.A.

PASywa	Q1 2021	Q1 2022
	01.01.21 - 31.03.21	01.01.22 - 31.03.22
A. KAPITAŁ (FUNDUSZ) WŁASNY	38 607 657,66	42 371 057,95
I. Kapitał podstawowy	751 666,60	1 415 981,10
II. Kapitał zapasowy, w tym:	8 580 356,53	34 493 498,07
- nadwyżka wartości sprzedanych (wartości emisyjnej) nad wartością nominalną akcji	2 731 316,64	27 764 086,14
III. Kapitał (fundusz) z aktualizacji wyceny, w tym:	-	-
- z tytułu aktualizacji wartości godziwej	-	-
IV. Pozostałe kapitały (fundusze) rezerwowe, w tym:	25 705 759,00	2 000 000,00
- tworzone zgodnie z umową (statutem) spółki	-	-
- na udziały (akcje) własne	-	-
V. Zysk (strata) z lat ubiegłych	2 880 372,04	3 463 133,40
VI. Zysk (strata) netto	689 503,49	998 445,38
VII. Odpisy z zysku netto w ciągu roku	-	-
B. ZOBOWIĄZANIA I REZERWY NA ZOBOWIĄZANIA	10 177 859,02	9 386 656,25
I. Rezerwy na zobowiązania	905 037,16	1 091 837,70
1. Rezerwa z tyt. odroczonego podatku dochodowego	-	14 366,00
2. Rezerwa na świadczenia emerytalne itp..	-	-
- długoterminowa	-	-
- krótkoterminowa	-	-
3. Pozostałe rezerwy	905 037,16	1 077 471,70
- długoterminowe	-	-
- krótkoterminowe	905 037,16	1 077 471,70
II. Zobowiązania długoterminowe	-	-
1. Wobec jednostek powiązanych	-	-
2. Wobec pozostałych jednostek, w których jednostka posiada zaangażowanie w kapitale	-	-
3. Wobec pozostałych jednostek	-	-
a) kredyty i pożyczki	-	-
b) z tyt. emisji papierów wartościowych	-	-
c) inne zobowiązania finansowe	-	-
d) zobowiązania wekslowe	-	-
e) inne	-	-
III. Zobowiązania krótkoterminowe	3 580 254,67	5 013 714,97
1. Wobec jednostek powiązanych	179 033,28	133 370,99
a) z tytułu dostaw i usług o okresie spłaty:	179 033,28	133 370,99
- do 12 miesięcy	179 033,28	133 370,99
- powyżej 12 miesięcy	-	-
b) inne	-	-
2. Wobec jednostek pozostałych, w których jednostka posiada zaangażowanie w kapitale	-	-
a) z tytułu dostaw i usług o okresie spłaty:	-	-
- do 12 miesięcy	-	-
- powyżej 12 miesięcy	-	-
b) inne	-	-
3. Wobec jednostek pozostałych	3 401 221,39	4 880 343,98
a) kredyty i pożyczki	-	1 071 312,74
b) z tytułu emisji papierów wartościowych	-	-
c) inne zobowiązania finansowe	-	83 479,00
d) z tytułu dostaw i usług o okresie spłaty:	2 790 550,26	2 491 631,63
- do 12 miesięcy	2 790 550,26	2 491 631,63
- powyżej 12 miesięcy	-	-
e) zaliczki otrzymane na dostawy	-	-
f) zobowiązania wekslowe	-	-
g) z tyt. podatków, dot., ceł, ZUS itp.	277 215,94	529 376,61
h) z tytułu wynagrodzeń	659,28	-
i) inne	332 795,91	704 544,00
3. Fundusze specjalne	-	-
IV. Rozliczenia międzyokresowe	5 692 567,19	3 281 103,58
1. Ujemna wartość firmy	-	-
2. Inne rozliczenia międzyokresowe	5 692 567,19	3 281 103,58
- długoterminowe	-	-
- krótkoterminowe	5 692 567,19	3 281 103,58
SUMA PASYWÓW	48 785 516,68	51 757 714,20

Jednostkowe Sprawozdanie Finansowe
e-MUZYKA S.A. na 31.03.2022 r.

ZESTAWIENIE ZMIAN W KAPITALE WŁASNYM

Pozycja	Q1 2021	Q1 2022
	01.01.21-31.03.21	01.01.22-31.03.22
I. Kapitał (fundusz) własny na początek okresu (BO)	12 212 395,17	41 372 612,57
- korekty błędów podstawowych	0,00	0,00
I.a. Kapitał (fundusz) własny na początek okresu (BO), po korektach	12 212 395,17	41 372 612,57
1. Kapitał (fundusz) podstawowy na początek okresu	751 666,60	1 415 981,10
1.1. Zmiany kapitału (funduszu) podstawowego	0,00	0,00
a) zwiększenie (z tytułu)	0,00	0,00
- wydania udziałów (emisji akcji)	0,00	0,00
b) zmniejszenie (z tytułu)	0,00	0,00
- umorzenia udziałów (akcji)	0,00	0,00
- pokrycia straty		0,00
1.2. Kapitał (fundusz) podstawowy na koniec okresu	751 666,60	1 415 981,10
2. Należne wpłaty na kapitał podstawowy na początek okresu	0,00	0,00
2.1. Zmiana należnych wpłat na kapitał podstawowy	0,00	0,00
a) zwiększenie (z tytułu)	0,00	0,00
...		0,00
b) zmniejszenie (z tytułu)	0,00	0,00
...		0,00
2.2. Należne wpłaty na kapitał podstawowy na koniec okresu	0,00	0,00
3. Udziały (akcje) własne na początek okresu	0,00	0,00
a) zwiększenie	0,00	0,00
b) zmniejszenie	0,00	0,00
3.1. Udziały (akcje) własne na koniec okresu	0,00	0,00
4. Kapitał (fundusz) zapasowy na początek okresu	8 580 356,53	34 493 498,07
4.1. Zmiany kapitału (funduszu) zapasowego	0,00	0,00
a) zwiększenie (z tytułu)	0,00	0,00
- emisja akcji powyżej wartości nominalnej		
- z podziału zysku (ponad wymaganą ustawowo minimalną wartość)	0,00	0,00
b) zmniejszenie (z tytułu)	0,00	0,00
- podwyższenia kapitału rezerwowego	0,00	0,00
4.2. Stan kapitału (funduszu) zapasowego na koniec okresu	8 580 356,53	34 493 498,07
5. Kapitał (fundusz) z aktualizacji wyceny na początek okresu	0,00	0,00
5.1. Zmiany kapitału (funduszu) z aktualizacji wyceny	0,00	0,00
a) zwiększenie (z tytułu)	0,00	0,00
b) zmniejszenie (z tytułu)	0,00	0,00
- zbycie akcji	0,00	0,00
5.2. Kapitał (fundusz) z aktualizacji wyceny na koniec okresu	0,00	0,00
6. Pozostałe kapitały (fundusze) rezerwowe na początek okresu	0,00	2 000 000,00
6.1. Zmiany pozostałych kapitałów (funduszy) rezerwowych	25 705 759,00	0,00
a) zwiększenie	25 705 759,00	0,00
na udziały (akcje) własne		0,00
z tytułu umowy aportowej	25 705 759,00	
b) zmniejszenie (z tytułu)	0,00	0,00
...		0,00
6.2. Pozostałe kapitały (fundusze) rezerwowe na koniec okresu	25 705 759,00	2 000 000,00

7. Zysk (strata) z lat ubiegłych na początek okresu	2 880 372,04	3 463 133,40
7.1. Zysk z lat ubiegłych na początek okresu	2 880 372,04	3 463 133,40
- korekty błędów podstawowych	0,00	0,00
7.2. Zysk z lat ubiegłych na początek okresu, po korektach	2 880 372,04	3 463 133,40
a) zwiększenie (z tytułu)	0,00	0,00
- podziału zysku z lat ubiegłych	0,00	0,00
b) zmniejszenie (z tytułu)	0,00	0,00
- pokrycie straty z lat ubiegłych	0,00	0,00
- na kapitał zapasowy	0,00	0,00
7.3. Zysk z lat ubiegłych na koniec okresu	2 880 372,04	3 463 133,40
7.4. Strata z lat ubiegłych na początek okresu		0,00
- korekty błędów podstawowych	0,00	0,00
7.5. Strata z lat ubiegłych na początek okresu, po korektach	0,00	0,00
a) zwiększenie (z tytułu)	0,00	0,00
- przeniesienia straty z lat ubiegłych do pokrycia	0,00	0,00
b) zmniejszenie (z tytułu) pokrycia	0,00	0,00
7.6. Strata z lat ubiegłych na koniec okresu	0,00	0,00
7.7. Zysk (strata) z lat ubiegłych na koniec okresu	2 283 528,97	3 463 133,40
8. Wynik netto	689 503,49	998 445,38
a) zysk netto	689 503,49	998 445,38
b) strata netto	0,00	0,00
c) odpisy z zysku	0,00	0,00
II. Kapitał (fundusz) własny na koniec okresu (BZ)	38 607 657,66	42 371 057,95
III. Kapitał (fundusz) własny, po uwzględnieniu proponowanego podziału zysku (pokrycia straty)	38 607 657,66	42 371 057,95

Jednostkowe Sprawozdanie Finansowe

e-MUZYKA S.A. na 31.03.2023 r.

RACHUNEK PRZEPŁYWÓW PIENIĘŻNYCH

	Q1 2021	Q1 2022
	01.01.21 - 31.03.21	01.01.22 - 31.03.22
A. Przepływy środków pieniężnych z działalności operacyjnej		
I. Zysk (strata) netto	689 503,49	998 445,38
II. Korekty razem:	-816 984,02	-3 678 546,79
1. Amortyzacja	292 543,41	370 394,97
2. (Zysk)/Strata z tytułu różnic kursowych	-363,29	
3. Odsetki i udziały w zyskach (dywidendy)	-19 787,66	-6 350,57
4. (Zysk)/Strata z działalności inwestycyjnej	0,00	83 479,00
5. Zmiana stanu rezerw	81 000,00	-49 331,09
6. Zmiana stanu zapasów	-616 003,44	-537 929,37
7. Zmiana stanu należności	366 312,73	1 109 242,88
8. Zmiana stanu zobowiązań krótkoterminowych, z wyjątkiem pożyczek i kredytów	-1 450 387,28	-1 722 215,04
9. Zmiana stanu rozliczeń międzyokresowych	529 701,51	-2 925 837,57
10. Inne korekty	0,00	
III. Przepływy pieniężne netto z działalności operacyjnej	-127 480,53	-2 680 101,41
B. Przepływy środków pieniężnych z działalności inwestycyjnej		
I. Wpływy	788,89	38 676,17
1. Zbycie wartości niematerialnych i prawnych oraz rzeczowych aktywów trwałych	0,00	0,00
2. Zbycie inwestycji w nieruchomości i wnip	0,00	0,00
3. Z aktywów finansowych, w tym:	0,00	38 676,17
a) w jednostkach powiązanych	0,00	0,00
b) w pozostałych jednostkach	0,00	38 676,17
- zbycie aktywów finansowych	0,00	0,00
- dywidendy i udziały w zyskach	0,00	0,00
- spłata udzielonych pożyczek długoterminowych	0,00	0,00
- odsetki	0,00	38 676,17
- inne wpływy z aktywów finansowych	0,00	0,00
4. Inne wpływy inwestycyjne	788,89	0,00
Wydatki	456 805,31	15 327,71
1. Nabycie wartości niematerialnych i prawnych oraz rzeczowych aktywów trwałych	456 805,31	15 327,71
2. Inwestycje w nieruchomości oraz wartości niematerialne i prawne	0,00	0,00
3. Na aktywa finansowe, w tym:	0,00	0,00
a) w jednostkach powiązanych	0,00	0,00
b) w pozostałych jednostkach	0,00	0,00
- nabycie aktywów finansowych	0,00	0,00
- udzielone pożyczki długoterminowe	0,00	0,00
4. Inne wydatki inwestycyjne	0,00	0,00
III. Przepływy pieniężne netto z działalności inwestycyjnej	-456 016,42	23 348,46
C. Przepływy środków pieniężnych z działalności finansowej		
I. Wpływy	0,00	0,00
1. Wpływy netto z wydania udziałów (emisji akcji) i innych instrumentów kapitałowych oraz dopłat do kapitału	0,00	0,00
2. Kredyty i pożyczki	0,00	0,00
3. Emisja dłużnych papierów wartościowych	0,00	0,00
4. Inne wpływy finansowe	0,00	0,00
II. Wydatki	48 978,07	57 396,29
1. Nabycie udziałów (akcji) własnych	0,00	0,00
2. Dywidendy i inne wypłaty na rzecz właścicieli	0,00	0,00
3. Inne, niż wypłaty na rzecz właścicieli, wydatki z tytułu podziału zysku	0,00	0,00
4. Spłaty kredytów i pożyczek	0,00	0,00
5. Wykup dłużnych papierów wartościowych	0,00	0,00
6. Z tytułu innych zobowiązań finansowych	0,00	0,00
7. Płatności zobowiązań z tytułu umów leasingu finansowego	0,00	0,00
8. Odsetki	48 978,07	57 396,29
9. Inne wydatki finansowe	0,00	0,00
III. Przepływy pieniężne netto z działalności finansowej	-48 978,07	-57 396,29
D. Przepływy pieniężne netto razem	-632 475,02	-2 714 149,24
E. Bilansowa zmiana stanu środków pieniężnych, w tym:	-632 111,73	-2 714 149,24
- zmiana stanu środków pieniężnych z tytułu różnic kursowych	363,29	0,00
F. Środki pieniężne na początek okresu	2 946 594,01	3 360 673,08
G. Środki pieniężne na koniec okresu, w tym:	2 314 482,28	646 523,84
- o ograniczonej możliwości dysponowania	0,00	0,00

Skonsolidowane Sprawozdanie Finansowe
Grupy Kapitałowej e-MUZYKA S.A. na 31.03.2022 r.

Skonsolidowany Rachunek Zysków i Strat

Poz.	01.01. - 31.03.2021	01.01. - 31.03.2022
A. Przychody netto ze sprzedaży i zrównane z nimi, w tym:	14 178 556,37	49 391 155,80
- od jednostki dominującej wyższego szczebla	1 528 224,76	11 956 122,71
I. Przychody netto ze sprzedaży produktów	12 891 146,74	47 539 182,82
II. Zmiana stanu produktów (zwiększenie - wartość dodatnia, zmniejszenie - wartość ujemna)	0,00	0,00
III. Koszty wytworzenia produktów na własne potrzeby jednostki	0,00	0,00
IV. Przychody netto ze sprzedaży towarów i materiałów	1 287 409,63	1 851 972,98
B. Koszty działalności operacyjnej	14 625 954,59	48 787 386,27
I. Amortyzacja	390 462,45	580 470,09
II. Zużycie materiałów i energii	48 006,50	65 071,89
III. Usługi obce	3 647 268,92	34 106 601,55
IV. Podatki i opłaty, w tym:	9 781,13	11 864,00
- podatek akcyzowy	0,00	0,00
V. Wynagrodzenia	911 616,63	1 444 040,49
VI. Ubezpieczenie społeczne i inne świadczenia, w tym:	143 186,91	157 265,80
- emerytalne	0,00	0,00
VII. Pozostałe koszty rodzajowe	8 306 960,65	10 691 306,37
VIII. Wartość sprzedanych towarów i materiałów	1 168 671,40	1 730 766,08
C. Zysk (strata) ze sprzedaży (A-B)	-447 398,22	603 769,53
D. Pozostałe przychody operacyjne	65 553,97	698,76
I. Zysk z tytułu rozchodu niefinansowych aktywów trwałych	0,00	0,00
II. Dotacje	0,00	0,00
III. Aktualizacja wartości aktywów niefinansowych	0,00	0,00
IV. Inne przychody operacyjne	65 553,97	698,76
E. Pozostałe koszty operacyjne	246,49	34 340,25
I. Strata z tytułu rozchodu niefinansowych aktywów trwałych	0,00	0,00
II. Aktualizacja wartości aktywów niefinansowych	0,00	0,00
III. Inne koszty operacyjne	246,49	34 340,25
F. Zysk (strata) z działalności operacyjnej (C+D-E)	-382 090,74	570 128,04
G. Przychody finansowe	13 390,45	95 284,49
I. Dywidendy i udziały w zyskach, w tym:	0,00	0,00
a) od jednostek powiązanych, w tym:	0,00	0,00
- w których jednostka posiada zaangażowanie w kapitale	0,00	0,00
b) od jednostek pozostałych, w tym:	0,00	0,00
- w których jednostka posiada zaangażowanie w kapitale	0,00	0,00
II. Odsetki, w tym:	839,67	98,78
- od jednostek powiązanych	0,00	0,00
III. Zysk z tytułu rozchodu aktywów finansowych, w tym:	0,00	0,00
- w jednostkach powiązanych	0,00	0,00
IV. Aktualizacja wartości aktywów finansowych	0,00	0,00
V. Inne	12 550,78	95 185,71
H. Koszty finansowe	64 675,91	205 540,29
I. Odsetki, w tym:	63 821,91	88 461,57
- dla jednostek powiązanych	14 843,84	30 908,12
II. Strata z tytułu rozchodu aktywów finansowych, w tym:	0,00	0,00
- w jednostkach powiązanych	0,00	0,00
III. Aktualizacja wartości aktywów finansowych	0,00	0,00
IV. Inne	854,00	117 078,72
I. Zysk (strata) na sprzedaży całości lub części udziałów jednostek podporządkowanych	0,00	0,00
J. Zysk (strata) z działalności gospodarczej (F+G-H+/-I)	-433 376,20	459 872,24
K. Odpis wartości firmy	859 597,96	920 742,45
I. Odpis wartości firmy - jednostki zależne	859 597,96	920 742,45
II. Odpis wartości firmy - jednostki stwarzające	0,00	0,00
L. Odpis ujemnej wartości firmy	0,00	0,00
I. Odpis ujemnej wartości firmy - jednostki zależne	0,00	0,00
II. Odpis ujemnej wartości firmy - jednostki współzależne	0,00	0,00
M. Zysk (strata) w udziałach w jednostkach podporządkowanych wycenianych metodą praw własności	0,00	0,00
N. Zysk (strata) brutto (J+K+L+/-M)	-1 292 974,16	-460 870,21
O. Podatek dochodowy	164 723,50	213 957,00
P. Pozostałe obowiązkowe zmniejszenia zysku (zwiększenia straty)	0,00	0,00
R. Zyski (straty) mniejszości	0,00	0,00
S. Zysk (strata) netto (N-O-P+/-R)	-1 457 697,66	-674 827,21

Skonsolidowane Sprawozdanie Finansowe
Grupy Kapitałowej e-MUZYKA S.A. na 31.03.2022 r.

Skonsolidowany bilans - Aktywa

Poz.	<u>31.03.2021</u>	<u>31.03.2022</u>
A. AKTYWA TRWAŁE	40 461 071,07	40 154 038,90
I. Wartości niematerialne i prawne	4 448 141,65	6 882 472,30
1. Koszty zakończonych prac rozwojowych	2 979 354,31	3 252 298,25
2. Wartość firmy	0,00	0,00
3. Inne wartości niematerialne i prawne	1 468 787,34	3 208 074,05
4. Zaliczki na wartości niematerialne i prawne	0,00	422 100,00
II. Wartość firmy jednostek podporządkowanych	33 524 320,46	32 225 985,66
1. Wartość firmy - jednostki zależne	33 524 320,46	32 225 985,66
2. Wartość firmy - jednostki współzależne	0,00	0,00
III. Rzeczowe aktywa trwałe	2 222 587,55	768 492,83
1. Środki trwałe	608 930,66	423 229,83
<i>a) grunty (w tym prawo użytkowania wieczystego gruntu)</i>	0,00	0,00
<i>b) budynki, lokale, prawa do lokali i obiekty inżynierii lądowej i wodnej</i>	0,00	0,00
<i>c) urządzenia techniczne i maszyny</i>	600 834,09	421 860,86
<i>d) środki transportu</i>	0,00	0,00
<i>e) inne środki trwałe</i>	8 096,57	1 368,97
2. Środki trwałe w budowie	1 613 656,89	345 263,00
3. Zaliczki na środki trwałe w budowie	0,00	0,00
IV. Należności długoterminowe	37 054,00	37 010,00
1. Od jednostek powiązanych	0,00	0,00
Od pozostałych jednostek, w których jednostka posiada zaangażowanie w	0,00	0,00
kapitale	0,00	0,00
3. Od pozostałych jednostek	37 054,00	37 010,00
V. Inwestycje długoterminowe	0,00	0,00
1. Nieruchomości	0,00	0,00
2. Wartości niematerialne i prawne	0,00	0,00
3. Długoterminowe aktywa finansowe	0,00	0,00
a) w jednostkach zależnych i współzależnych niewycenianych metodą konsolidacji pełnej lub metodą proporcjonalną	0,00	0,00
- <i>udziały lub akcje</i>	0,00	0,00
- <i>inne papiery wartościowe</i>	0,00	0,00
- <i>udzielone pożyczki</i>	0,00	0,00
- <i>inne długoterminowe aktywa finansowe</i>	0,00	0,00
b) w jednostkach zależnych, współzależnych i stowarzyszonych wycenianych metodą praw własności	0,00	0,00
- <i>udziały lub akcje</i>	0,00	0,00
- <i>inne papiery wartościowe</i>	0,00	0,00
- <i>udzielone pożyczki</i>	0,00	0,00
- <i>inne długoterminowe aktywa finansowe</i>	0,00	0,00
c) w pozostałych jednostkach	0,00	0,00
- <i>udziały lub akcje</i>	0,00	0,00
- <i>inne papiery wartościowe</i>	0,00	0,00
- <i>udzielone pożyczki</i>	0,00	0,00
- <i>inne długoterminowe aktywa finansowe</i>	0,00	0,00
4. Inne inwestycje długoterminowe	0,00	0,00
VI. Długoterminowe rozliczenia międzyokresowe	228 967,41	240 078,11
1. Aktywa z tytułu odroczonego podatku dochodowego	228 537,73	216 336,12
2. Inne rozliczenia międzyokresowe	429,68	23 741,99

B. AKTYWA OBROTOWE	19 696 725,57	44 248 533,16
I. Zapasy	2 124 719,26	1 965 839,85
1. Materiały	0,00	0,00
2. Półprodukty i produkty w toku	0,00	0,00
3. Produkty gotowe	0,00	0,00
4. Towary	278 826,44	235 839,85
5. Zaliczki na dostawy i usługi	1 845 892,82	1 730 000,00
II. Należności krótkoterminowe	10 893 903,35	11 890 827,90
1. Należności od jednostek powiązanych	1 154 201,03	2 051 658,73
a) z tytułu dostaw i usług, o okresie spłaty:	1 154 201,03	2 051 658,73
- do 12 miesięcy	1 154 201,03	2 051 658,73
- powyżej 12 miesięcy	0,00	0,00
b) inne	0,00	0,00
2. Należności od pozostałych jednostek, w których jednostka posiada zaangażowanie w kapitale	0,00	0,00
a) z tytułu dostaw i usług, o okresie spłaty:	0,00	0,00
- do 12 miesięcy	0,00	0,00
- powyżej 12 miesięcy	0,00	0,00
b) inne	0,00	0,00
3. Należności od pozostałych jednostek	9 739 702,32	9 839 169,17
a) z tytułu dostaw i usług, o okresie spłaty:	4 037 272,14	4 480 272,36
- do 12 miesięcy	4 037 272,14	4 480 272,36
- powyżej 12 miesięcy	0,00	0,00
b) z tytułu podatków, dotacji, ceł, ubezpieczeń społecznych i zdrowotnych oraz innych tytułów publicznoprawnych	5 170 126,41	4 088 293,60
c) inne	532 303,77	1 270 603,21
d) dochodzone na drodze sądowej	0,00	0,00
III. Inwestycje krótkoterminowe	2 965 746,33	14 136 124,46
1. Krótkoterminowe aktywa finansowe	2 965 746,33	14 136 124,46
a) w jednostkach zależnych i współzależnych	0,00	0,00
- udziały lub akcje	0,00	0,00
- inne papiery wartościowe	0,00	0,00
- udzielone pożyczki	0,00	0,00
- inne krótkoterminowe aktywa finansowe	0,00	0,00
b) w jednostkach stowarzyszonych	0,00	0,00
- udziały lub akcje	0,00	0,00
- inne papiery wartościowe	0,00	0,00
- udzielone pożyczki	0,00	0,00
- inne krótkoterminowe aktywa finansowe	0,00	0,00
c) w pozostałych jednostkach	0,00	0,00
- udziały lub akcje	0,00	0,00
- inne papiery wartościowe	0,00	0,00
- udzielone pożyczki	0,00	0,00
- inne krótkoterminowe aktywa finansowe	0,00	0,00
d) środki pieniężne i inne aktywa pieniężne	2 965 746,33	14 136 124,46
- środki pieniężne w kasie i na rachunkach	2 965 746,33	13 511 549,73
- inne środki pieniężne	0,00	624 574,73
- inne aktywa pieniężne	0,00	0,00
2. Inne inwestycje krótkoterminowe	0,00	0,00
IV. Krótkoterminowe rozliczenia międzyokresowe	3 712 356,63	16 255 740,95
C. NALEŻNE WPŁATY NA KAPITAŁ (FUNDUSZ) PODSTAWOWY	0,00	0,00
D. UDZIAŁY (AKCJE) WŁASNE	0,00	0,00
AKTYWA RAZEM	60 157 796,64	84 402 572,06

Skonsolidowane Sprawozdanie Finansowe
Grupy Kapitałowej e-MUZYKA S.A. na 31.03.2022 r.

Skonsolidowany bilans - Pasywa

Poz	<u>31.03.2021</u>	<u>31.03.2022</u>
A. Kapitał (fundusz) własny	36 460 456,51	37 728 614,99
I. Kapitał (fundusz) podstawowy	751 666,60	1 415 981,10
II. Kapitał (fundusz) zapasowy, w tym: <i>nadwyżka wartości sprzedaży (wartości emisyjnej) nad wartością nominalną udziałów (akcji)</i>	8 580 356,53	34 493 498,07
	2 731 316,64	27 764 086,14
III. Kapitał (fundusz) z aktualizacji wyceny, w tym: <i>z tytułu aktualizacji wartości godziwej</i>	0,00	0,00
	0,00	0,00
IV. Pozostałe kapitały (fundusze) rezerwowe, w tym: <i>tworzone zgodnie z umową (statutem) spółki na udziały (akcje) własne</i>	25 705 759,00	2 000 000,00
	0,00	0,00
	0,00	2 000 000,00
V. Różnice kursowe z przeliczenia	0,00	0,00
VI. Zysk (strata) z lat ubiegłych	2 880 372,04	493 963,03
VII. Zysk (strata) netto	-1 457 697,66	-674 827,21
VIII. Odpisy z zysku netto w ciągu roku obrotowego (wielkość ujemna)	0,00	0,00
B. Kapitał mniejszości	0,00	0,00
C. Ujemna wartość firmy jednostek podporządkowanych	0,00	0,00
I. Ujemna wartość firmy - jednostki zależne	0,00	0,00
II. Ujemna wartość firmy - jednostki współzależne	0,00	0,00
D. Zobowiązania i rezerwy na zobowiązania	23 697 340,13	46 673 957,07
I. Rezerwy na zobowiązania	905 037,16	1 091 837,70
1. Rezerwa z tytułu odroczonego podatku dochodowego	0,00	14 366,00
2. Rezerwa na świadczenia emerytalne i podobne	0,00	0,00
- <i>dlugoterminowa</i>	0,00	0,00
- <i>krótkoterminowa</i>	0,00	0,00
3. Pozostałe rezerwy	905 037,16	1 077 471,70
- <i>dlugoterminowe</i>	0,00	0,00
- <i>krótkoterminowe</i>	905 037,16	1 077 471,70
II. Zobowiązania długoterminowe	2 000 000,00	0,00
1. Wobec jednostek powiązanych	2 000 000,00	0,00
2. Wobec pozostałych jednostek, w których jednostka posiada zaangażowanie w kapitale	0,00	0,00
3. Wobec pozostałych jednostek	0,00	0,00
a) <i>kredyty i pożyczki</i>	0,00	0,00
b) <i>z tytułu emisji dłużnych papierów wartościowych</i>	0,00	0,00
c) <i>inne zobowiązania finansowe</i>	0,00	0,00
d) <i>inne</i>	0,00	0,00
III. Zobowiązania krótkoterminowe	6 470 280,15	15 620 780,49
1. Wobec jednostek powiązanych	710 747,39	3 607 297,94
a) z tytułu dostaw i usług, o okresie wymagalności:	695 903,55	1 554 666,14
- <i>do 12 miesięcy</i>	695 903,55	1 554 666,14
- <i>powyżej 12 miesięcy</i>	0,00	0,00
b) <i>inne</i>	14 843,84	2 052 631,80
2. Wobec pozostałych jednostek, w których jednostka posiada zaangażowanie w kapitale	0,00	0,00
a) z tytułu dostaw i usług, o okresie wymagalności:	0,00	0,00
- <i>do 12 miesięcy</i>	0,00	0,00
- <i>powyżej 12 miesięcy</i>	0,00	0,00
b) <i>inne</i>	0,00	0,00
3. Wobec pozostałych jednostek	5 759 532,76	12 013 482,55
a) <i>kredyty i pożyczki</i>	12 328,77	1 083 641,51
b) z tytułu emisji dłużnych papierów wartościowych	0,00	0,00
c) <i>inne zobowiązania finansowe</i>	0,00	83 479,00
d) z tytułu dostaw i usług, o okresie wymagalności:	3 211 926,51	5 443 509,47
- <i>do 12 miesięcy</i>	3 211 926,51	5 443 509,47
- <i>powyżej 12 miesięcy</i>	0,00	0,00
e) <i>zaliczki otrzymane na dostawy i usługi</i>	0,00	0,00
f) <i>zobowiązania wekslowe</i>	0,00	0,00
g) z tytułu podatków, ceł, ubezpieczeń społecznych i zdrowotnych oraz innych tytułów publicznoprawnych	381 577,62	600 058,79
h) z tytułu wynagrodzeń	1 659,28	0,00
i) <i>inne</i>	2 152 040,58	4 802 793,78
3. Fundusze specjalne	0,00	0,00
IV. Rozliczenia międzyokresowe	14 322 022,82	29 961 338,88
1. Ujemna wartość firmy	0,00	0,00
2. Inne rozliczenia międzyokresowe	14 322 022,82	29 961 338,88
- <i>dlugoterminowe</i>	0,00	0,00
- <i>krótkoterminowe</i>	14 322 022,82	29 961 338,88
RAZEM PASYWA	60 157 796,64	84 402 572,06

Skonsolidowane Sprawozdanie Finansowe Grupy Kapitałowej e-MUZYKA na 31.03.2022 r.

Skonsolidowane zestawienie zmian w kapitale własnym

	01.01. - 31.03.2021	01.01. - 31.12.2021	01.01. - 31.03.2022
I. Kapitał (fundusz) własny na początek okresu (BO)	12 212 395,17	12 212 395,17	38 403 442,20
- korekty błędów	0,00	0,00	0,00
I.a Kapitał (fundusz) własny na początek okresu (BO), po korektach błędów	12 212 395,17	12 212 395,17	38 403 442,20
1. Kapitał (fundusz) podstawowy na początek okresu	751 666,60	751 666,60	1 415 981,10
1.1 Zmiany kapitału (funduszu) podstawowego	0,00	664 314,50	0,00
a) zwiększenie (z tytułu)	0,00	664 314,50	0,00
- wydania akcji (udziałów)	0,00	664 314,50	0,00
b) zmniejszenie (z tytułu)	0,00	0,00	0,00
- umorzenie akcji (udziałów)	0,00	0,00	0,00
1.2 Kapitał (fundusz) podstawowy na koniec okresu	751 666,60	1 415 981,10	1 415 981,10
2. Kapitał (fundusz) zapasowy na początek okresu	8 580 356,53	8 580 356,53	34 493 498,07
2.1 Zmiany kapitału (funduszu) zapasowego	0,00	25 913 141,54	0,00
a) zwiększenie (z tytułu)	0,00	27 913 141,54	0,00
- wydania udziałów (emisji akcji) powyżej wartości nominalnej	0,00	25 032 769,50	0,00
- podziału zysku ponad wymaganą ustawowo minimalną wartość	0,00	2 880 372,04	0,00
b) zmniejszenie (z tytułu)	0,00	2 000 000,00	0,00
- podwyższenie kapitału rezerwowego	0,00	2 000 000,00	0,00
2.2 Stan kapitału (funduszu) zapasowego na koniec okresu	8 580 356,53	34 493 498,07	34 493 498,07
3. Kapitał (fundusz) z aktualizacji wyceny na początek okresu-zmiany przyjętych zasad (polityki) rachunkowości	0,00	0,00	0,00
3.1 Zmiany kapitału (funduszu) z aktualizacji wyceny	0,00	0,00	0,00
a) zwiększenie (z tytułu)	0,00	0,00	0,00
b) zmniejszenie (z tytułu)	0,00	0,00	0,00
- zbycia środków trwałych	0,00	0,00	0,00
3.2 Kapitał (fundusz) z aktualizacji wyceny na koniec okresu	0,00	0,00	0,00
4. Pozostałe kapitały (fundusze) rezerwowe na początek okresu	0,00	0,00	2 000 000,00
4.1 Zmiany pozostałych kapitałów (funduszy) rezerwowych	25 705 759,00	2 000 000,00	0,00
a) zwiększenie (z tytułu)	25 705 759,00	2 000 000,00	0,00
- na udziały (akcje) własne	25 705 759,00	2 000 000,00	0,00
b) zmniejszenie (z tytułu)	0,00	0,00	0,00
- korekty konsolidacyjne	0,00	0,00	0,00
4.2 Pozostałe kapitały (fundusze) rezerwowe na koniec okresu	25 705 759,00	2 000 000,00	2 000 000,00
5. Różnice kursowe z przeliczenia	0,00	0,00	0,00
6. Zysk (strata) z lat ubiegłych na początek okresu	2 880 372,04	2 880 372,04	493 963,03
6.1 Zysk z lat ubiegłych na początek okresu	2 880 372,04	2 880 372,04	493 963,03
- korekty błędów	0,00	0,00	0,00
- zmiany przyjętych zasad (polityki) rachunkowości	0,00	0,00	0,00
6.2 Zysk z lat ubiegłych na początek okresu, po korektach	2 880 372,04	2 880 372,04	493 963,03
a) zwiększenie (z tytułu)	0,00	0,00	0,00
- podziału zysku z lat ubiegłych	0,00	0,00	0,00
b) zmniejszenie (z tytułu)	0,00	2 880 372,04	0,00
- przeznaczenie na podwyższenie kapitału zakładowego, zapasowego lub rezerwowego	0,00	2 880 372,04	0,00
6.3 Zysk z lat ubiegłych na koniec okresu	2 880 372,04	0,00	493 963,03
6.4 Strata z lat ubiegłych na początek okresu	0,00	0,00	0,00
- zmiany przyjętych zasad (polityki) rachunkowości	0,00	0,00	0,00
- korekty błędów	0,00	0,00	0,00
6.5 Strata z lat ubiegłych na początek okresu, po korektach	0,00	0,00	0,00
a) zwiększenie (z tytułu)	0,00	0,00	0,00
- przeniesienia straty z lat ubiegłych do pokrycia	0,00	0,00	0,00
- korekta konsolidacyjna	0,00	0,00	0,00
b) zmniejszenie (z tytułu)	0,00	0,00	0,00
- pokrycie straty	0,00	0,00	0,00
6.6 Strata z lat ubiegłych na koniec okresu	0,00	0,00	0,00
6.7 Zysk/Strata z lat ubiegłych na koniec okresu	2 880 372,04	0,00	493 963,03
7. wynik netto	-1 457 697,66	493 963,03	-674 827,21
a) Zysk netto	0,00	493 963,03	0,00
b) Strata netto	-1 457 697,66	0,00	-674 827,21
c) Odpisy z zysku	0,00	0,00	0,00
II. Kapitał (fundusz) własny na koniec okresu (BZ)	36 460 456,51	38 403 442,20	37 728 614,99

Skonsolidowane Sprawozdanie Finansowe
Grupy Kapitałowej e-MUZYKA S.A. na 31.03.2022 r.

Skonsolidowane przepływy pieniężne

	01.01. - 31.03.2021	01.01. - 31.03.2022
A. Przepływy środków pieniężnych z działalności operacyjnej		
I. Zysk / Strata netto	-1 457 697,66	-674 827,21
II. Korekty razem	-390 048,57	7 644 456,50
1. Zysk (strata) mniejszości	0,00	0,00
2. Zysk (strata) z udziałów (akcji) w jednostkach wycenianych metodą praw własności	0,00	0,00
3. Amortyzacja	390 462,45	580 470,09
4. Odpisy wartości firmy	0,00	920 742,45
5. Odpisy ujemnej wartości firmy	0,00	0,00
6. Zysk (straty) z tytułu różnic kursowych	-363,29	0,00
7. Odsetki i udziały w zyskach (dywidendy)	-194,78	134 754,34
8. Zysk (strata) z działalności inwestycyjnej	0,00	83 479,00
9. Zmiana stanu rezerw	81 000,00	-49 331,09
10. Zmiana stanu zapasów	-616 003,44	1 837 096,21
11. Zmiana stanu należności	-2 088 197,79	3 110 249,38
12. Zmiana stanu zobowiązań krótkoterminowych, z wyjątkiem pożyczek i kredytów	3 390 660,13	-3 693 442,36
13. Zmiana stanu rozliczeń międzyokresowych	9 075 216,62	4 720 438,48
14. Inne korekty z działalności operacyjnej	-10 622 628,47	0,00
III. Przepływy pieniężne netto z działalności operacyjnej (I+II)	-1 847 746,23	6 969 629,29
B. Przepływy środków pieniężnych z działalności inwestycyjnej		
I. Wpływy	2 630 420,35	0,00
1. Zbycie wartości niematerialnych i prawnych oraz rzeczowych aktywów trwałych	0,00	0,00
2. Zbycie inwestycji w nieruchomości oraz wartości niematerialne i prawne	0,00	0,00
3. Z aktywów finansowych, w tym:	2 629 631,46	0,00
a) w jednostkach wycenianych metodą praw własności	0,00	0,00
b) w pozostałych jednostkach:	2 629 631,46	0,00
- zbycie aktywów finansowych	0,00	0,00
- dywidendy i udziały w zyskach	0,00	0,00
- spłata udzielonych pożyczek długoterminowych	0,00	0,00
- odsetki	0,00	0,00
- inne wpływy z aktywów finansowych	2 629 631,46	0,00
4. Inne wpływy inwestycyjne	788,89	0,00
II. Wydatki	715 270,31	360 590,71
1. Nabycie wartości niematerialnych i prawnych oraz rzeczowych aktywów trwałych	715 270,31	360 590,71
2. Inwestycje w nieruchomości oraz wartości niematerialne i prawne	0,00	0,00
3. Na aktywa finansowe, w tym:	0,00	0,00
a) w jednostkach wycenianych metodą praw własności	0,00	0,00
b) w pozostałych jednostkach:	0,00	0,00
- nabycie aktywów finansowych	0,00	0,00
- udzielone pożyczki długoterminowe	0,00	0,00
4. Dywidendy i inne udziały w zyskach wypłacone udziałowcom (akcjonariuszom) mniejszościowym	0,00	0,00
5. Inne wydatki inwestycyjne	0,00	0,00
III. Przepływy pieniężne netto z działalności inwestycyjnej (I-II)	1 915 150,04	-360 590,71
C. Przepływy środków pieniężnych z działalności finansowej		
I. Wpływy	0,00	0,00
1. Wpływy netto z wydania udziałów (emisji akcji) i innych instrumentów kapitałowych oraz dopłat do kapitału	0,00	0,00
2. Kredyty i pożyczki	0,00	0,00
3. Emisja dłużnych papierów wartościowych	0,00	0,00
4. Inne wpływy finansowe	0,00	0,00
II. Wydatki	48 978,07	57 396,29
1. Nabycie udziałów (akcji) własnych	0,00	0,00
2. Dywidendy i inne wypłaty na rzecz właścicieli	0,00	0,00
3. Inne, niż wypłaty na rzecz właścicieli, wydatki z tytułu podziału zysku	0,00	0,00
4. Spłaty kredytów i pożyczek	0,00	0,00
5. Wykup dłużnych papierów wartościowych	0,00	0,00
6. Z tytułu innych zobowiązań finansowych	0,00	0,00
7. Płatności zobowiązań z tytułu umów leasingu finansowego	0,00	0,00
8. Odsetki	48 978,07	57 396,29
9. Inne wydatki finansowe	0,00	0,00
III. Przepływy pieniężne netto z działalności finansowej (I-II)	-48 978,07	-57 396,29
D. Przepływy pieniężne netto razem	18 425,74	6 551 642,29
E. Bilansowa zmiana stanu środków pieniężnych, w tym	18 789,03	6 551 642,29
- zmiana stanu środków pieniężnych z tytułu różnic kursowych	363,29	0,00
F. Środki pieniężne na początek okresu	2 946 594,01	7 584 482,17
G. Środki pieniężne na koniec okresu (F+D), w tym	2 965 383,04	14 136 124,46
- o ograniczonej możliwości dysponowania	0,00	0,00

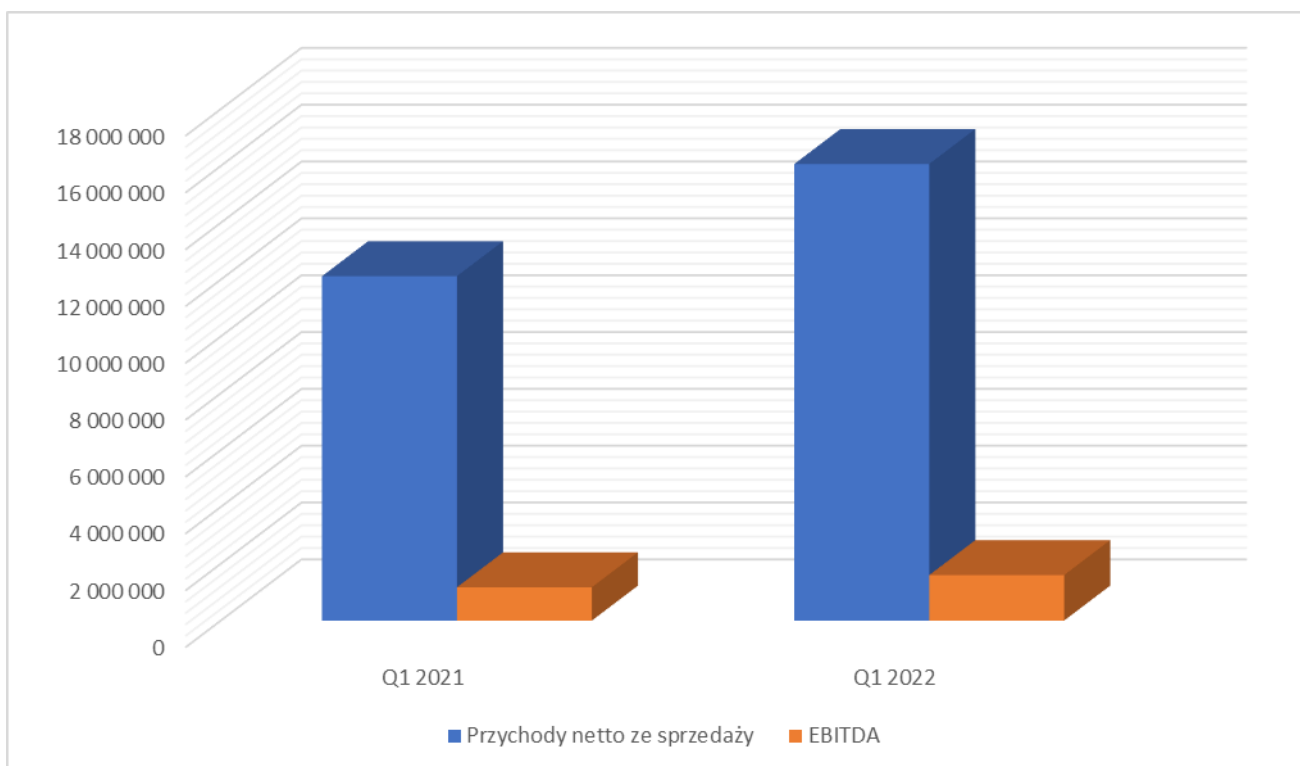


KOMENTARZ NA TEMAT OKOLICZNOŚCI I ZDARZEŃ ISTOTNIE WPLYWAJĄCYCH NA DZIAŁALNOŚĆ EMITENTA, JEGO SYTUACJĘ FINANSOWĄ I WYNIKI OSIĄGNIĘTE W DANYM KWARTALE

Wielkość sprzedaży i EBITDA

		01.01.2021-31.03.2021	01.01.2022-31.03.2022
		w zł	w zł
I	Przychody netto ze sprzedaży	12 119 566,44	16 067 199,63
II	EBITDA	1 171 468,53	1 600 512,75

Graficzna interpretacja wyników



Spółka w I kwartale 2022 roku osiągnęła przychody ze sprzedaży o 33% wyższe w stosunku do analogicznego okresu w 2021r. e-Muzyka odnotowała ponad 36% wzrost przychodów w obszarze dystrybucji lokalnego katalogu utworów muzycznych w ramach międzynarodowych serwisów z muzyką w formatach cyfrowych (takich jak Spotify, Google, Tidal, iTunes itp.). Dynamika wzrostu przychodów e-Muzyki w tym segmencie jest zdecydowanie wyższa niż tempo wzrostu tego rynku. Z kolei wartość EBITDA wzrosła o 37% w porównaniu z analogicznym okresem w 2021r.



W pierwszym kwartale 2022 r. e-Muzyka dystrybuowała fizycznie czterdzieści premierowych tytułów. Najważniejsze z nich to: SB Maffija „Hotel Maffija 2”, Ruskiefajki „Gejsza”, Vellow „Starship”, Bruce Liu „Chopin Koncert Fortepianowy E-moll, Ballada F-dur, Sonata B-moll, Rondo A La Mazur”, Jan Rapowanie „Bufor”, Bilon i Nowa Ferajna „Warszawki Raption”, Tuzza „Forza”, Jerzyk Krzyżyk „Serce”, Marie „Babyhands”, Natalia Przybysz „Zaczynam się od miłości”, Krzysztof Napiórkowski „CV”, Justyna Steczkowska „Szamanka” czy Siostry Melosik „Znam na pamięć dalszy ciąg”.

18 lutego br. swoją premierę miał wspólny album studyjny raperów będących członkami kolektywu SB Maffija, „Hotel Maffija 2”. Wydawnictwo powtórzyło sukces wydanego w 2020 r. krążka zatytułowanego po prostu „Hotel Maffija” i zadebiutowało na pierwszym miejscu Oficjalnej Listy Sprzedaży OLiS uzyskując status złotej płyty. Utwory znajdujące się na płycie przez wiele tygodni znajdowały się w pierwszej dziesiątce top 100 Spotify, natomiast singiel promujący „Hotel Maffija 2”, „Lawenda”, od dnia swojej premiery nie wykracza poza top 8 Spotify, wielokrotnie goszcząc na pierwszym i drugim miejscu zestawienia najczęściej słuchanych utworów w Polsce.

W lutym 2022 r. ukazał się również album wokalistki o pseudonimie Ruskiefajki, „Gejsza”, którego e-Muzyka była nie tylko dystrybutorem w postaci zarówno cyfrowej, jak i fizycznej, ale też producentem. Ruskiefajki to objawienie roku 2021 na polskiej scenie rapowej i popowej. Pojawiła się jakby znikąd nagrywając w maju 2020 r. oszalamiający #Hot16Challenge2 i z miejsca zdobyła ogromną popularność. Fani pokochali wokalistkę za wspaniały głos, oryginalny styl, silną osobowość i niesamowitą charyzmę. Jej piosenki i teledyski uwodzą zmysłowością i chwytają za serce opowiadanyimi historiami.

Marzec 2022 r. przyniósł natomiast debiutancki album Vellow, „Starship”. Duet tworzą pochodzące ze Lwowa siostry, które aktualnie mieszkają i pracują w Warszawie. Z materiałem z tego krążka Odri i Netali brały udział w koncertach charytatywnych na rzecz Ukrainy, również część wpływów ze sprzedaży płyty przekazano na pomoc Ukraincom. Artystki zostały docenione także przez serwis Spotify, który wybrał je na ambasadorki projektu Equal i zaprosił do wzięcia udziału w kampanii promocyjnej, dzięki czemu twarze sióstr Vellow można było zobaczyć na Times Square w Nowym Jorku.

Pierwszy kwartał 2022 r. to też premiera wydawnictwa zwycięzcy ostatniego Konkursu Chopinowskiego, Bruce’a Liu, „Chopin Koncert Fortepianowy E-moll, Ballada F-dur, Sonata B-moll, Rondo A La Mazur”. Płyta stanowi lwią część zarejestrowanych pod znakiem Narodowego Instytutu Fryderyka Chopina występów pianisty, włącznie z finałowym Koncertem e-moll. e-Muzyka zajęła się dystrybucją albumu w formie cyfrowej oraz fizycznej.

Ponadto w pierwszym kwartale 2022 r. wykaz wydawnictw fizycznych oraz baza plików muzycznych e-Muzyki zostały wzbogacone o katalogi takich artystów i wytwórni, jak m.in.: Iga Music, GVERILLA, GREE, Studio Pro-Media, Magda Adamek, Kriticzi, Mike Johnson, Młody Klakson, shymczyk, DreamsMadTrue, CARMEN, Janusz Strobel, Kindla Music, fejjestm, Kate, Anna Przybył, Lunatycy Martwejj Dyskoteki, Andrzej Kloś, Zakier, Ragaboy Sound Studio, Kacper Gołda, Stahu Produkcje, Long & Junior, Pay, Zofia Szulakowska, Borzym Music Polska, MOTYW, Narodowa Orkiestra Dęta, EveCrew, Mushbeat, HERMANAS, OG Olgierd/Goochgang, High Pass, Follow The Step, Myslovitz, Stamtąd Prodakszyn, Adrian Smardzewski, Okekel, Dzinsky, Miss Gardenko, asster, bite, Wertofix Media, Oha, Paulina Gołębiwska, DJ BLIK,



Impresariat Artystyczny Mariusz Klimek, AG, Magda Bereda, Rafał Bryndał, Anaklasis, Max Klimek, Dawid Huk, Filip Wojciechowski Trio, Patryczon, Inee, ENSO, antua, Siostry Melosik Official, iam rec. W czwartym kwartale ubiegłego roku e-Muzyka zakończyła integrację z platformą Yandex. Yandex to serwis streamingowy, którego właścicielem jest rosyjsko-holenderskie przedsiębiorstwo z branży informatycznej o tej samej nazwie. Dostępny jest on w Rosji, Kazachstanie, Armenii, Azerbejdżanie, Tadżykistanie, Turkmenistanie, Uzbekistanie, Gruzji, Moldawii, Kirgistanie oraz na Białorusi. Platforma została uruchomiona w 2010 roku.

Wojna w Ukrainie

24 lutego 2022 roku rozpoczęła się rosyjska inwazja na Ukrainę. Wydarzenie to miało i ma wpływ na działalność Spółki – między innymi gwałtownie zaburzyło rynki finansowe (osłabienie złotego co oznacza potencjalnie pozytywny wpływ na wyniki w kolejnych okresach). Spółka zatrudnia również osoby z krajów zaangażowanych w konflikt (Ukraina), dlatego też spółka starała się w miarę możliwości wesprzeć pracowników i zapewnić odpowiednią pomoc. Dodatkowo Zarząd zdecydował o przekazaniu darowizny organizacjom pozarządowym zajmującym się wsparciem humanitarnym na terenie Ukrainy. Jednocześnie spółka wycofała się ze współpracy z rosyjskim serwisem Yandex jak również zrezygnowała ze współpracy oraz dostaw muzycznych na terenie Rosji, natomiast uzyskiwane wyniki z działalności z pozyskanymi serwisami nie stanowił istotnej wartości.

Spółka monitoruje sytuację i potencjalny wpływ niewątpliwie zmienionej w sposób negatywny sytuacji geopolitycznej na przyszłą sytuację finansową i osiąganą w przyszłości wyniki finansowe. Na ten moment, w związku z dynamicznie zmieniającą się sytuacją, trudno jest ocenić długofalowe skutki gospodarcze dla tego regionu Europy i wpływ na ogólną sytuację makroekonomiczną, która w pośredni sposób może wpłynąć na wyniki finansowe spółki.

INFORMACJE O ZMIANACH W POWIĄZANIACH ORGANIZACYJNYCH LUB KAPITAŁOWYCH

Nie dotyczy. W pierwszym kwartale nie było istotnych informacji dotyczących zmian w powiązaniach organizacyjnych lub kapitałowych.

STANOWISKO ODNOŚNIE DO MOŻLIWOŚCI ZREALIZOWANIA PUBLIKOWANYCH PROGNOZ WYNIKÓW NA DANY ROK W ŚWIETLE WYNIKÓW ZAPREZENTOWANYCH W RAPORCIE KWARTALNYM

Nie dotyczy - Emitent nie publikował prognoz finansowych na 2022r.



OPIS STANU REALIZACJI DZIAŁAŃ I INWESTYCJI EMITENTA ORAZ HARMONOGRAMU ICH REALIZACJI

Nie dotyczy

INFORMACJE NA TEMAT AKTYWNOŚCI W ZAKRESIE WPROWADZANIA ROZWIĄZAŃ INNOWACYJNYCH W PRZEDSIĘBIORSTWIE

W pierwszym kwartale 2022 roku Spółka wykonywała szereg aktywności w obszarze wprowadzania innowacyjnych rozwiązań, w szczególności:

- Kontynuowała prace nad narzędziami do kompleksowej obsługi kluczowych dostawców contentu
- Kontynuowała projekt budowy narzędzi uploadu contentu dla licencjodawców indywidualnych
- Kontynuowała projekt integracji z serwisem Presto oraz kolejnymi międzynarodowymi serwisami oferującymi muzykę cyfrową

OPIS ORGANIZACJI GRUPY KAPITAŁOWEJ EMITENTA, ZE WSKAZANIEM JEDNOSTEK PODLEGAJĄCYCH KONSOLIDACJI

Jednostką dominującą, sporządzającą skonsolidowane sprawozdanie finansowe, jest e-Muzyka Spółka Akcyjna z siedzibą w Warszawie

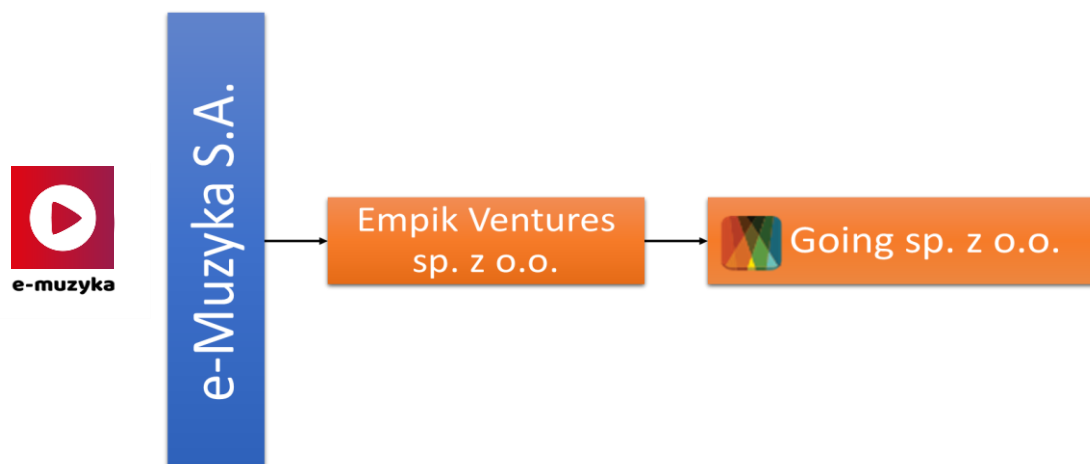
Na dzień sporządzenia niniejszego raportu kwartalnego w skład grupy e-Muzyka S.A wchodzi następujące jednostki i podmioty gospodarcze (zależne, stowarzyszone i powiązane) podlegające jednocześnie konsolidacji:

- Empik Ventures spółka z ograniczoną odpowiedzialnością z siedzibą w Warszawie
- Going spółka z ograniczoną odpowiedzialnością z siedzibą w Warszawie



Podmiotami podlegającymi konsolidacji są:

Empik Ventures spółka z ograniczoną odpowiedzialnością oraz Going spółka z ograniczoną odpowiedzialnością. Obydwie spółki konsolidowane są metodą pełną.



Struktura grupy i spółek podlegających konsolidacji

Grupa – opis jednostek objętych konsolidacją

Empik Ventures

Empik Ventures	
Forma prawna	spółka z ograniczoną odpowiedzialnością
Kraj siedziby	Polska
Adres siedziby	Marszałkowska 116/122, 00-017 Warszawa
SĄD REJESTROWY	Sąd Rejonowy dla m.st. Warszawy w Warszawie, XII Wydział Gospodarczy Krajowego Rejestru Sądowego
Numer KRS	0000736856
Numer ewidencji statystycznej (REGON)	380537501
Numer ewidencji podatkowej (NIP)	5252754014
Kapitał zakładowy	Kapitał zakładowy wynosi 50.000 udziałów o łącznej wartości 5.000.000,00 zł



Organy Spółki (stan na 31 marzec 2022 r.)

Zarząd	
Ewa Szmidt-Belcarz	członek Zarządu
Piotr Świątek	członek Zarządu
Łukasz Kmiecik	członek Zarządu
Karol Ignatowicz	członek Zarządu

Empik Ventures – podstawowy przedmiot działalności: spółka dedykowana realizacji przedsięwzięć o dużej dynamice wzrostu m.in. w obszarach e-commerce i cyfrowych produktów. Jedno z pierwszych przedsięwzięć które Empik Ventures rozwija jest projekt Going – dynamiczna spółka rozwijająca platformę do sprzedaży biletów za pośrednictwem Internetu i pozyskiwania informacji dotyczących wydarzeń kulturalnych i rozrywkowych. E-Muzyka S.A. posiada bezpośrednio 100 % udziałów w kapitale zakładowym i 100% głosów na zgromadzeniu wspólników.

Going

Going 	
Forma prawna	spółka z ograniczoną odpowiedzialnością
Kraj siedziby	Polska
Adres siedziby	Aleje Jerozolimskie 107 , 02-011 Warszawa
SĄD REJESTROWY	Sąd Rejonowy dla m.st. Warszawy w Warszawie, XII Wydział Gospodarczy Krajowego Rejestru Sądowego
Numer KRS	0000588000
Numer ewidencji statystycznej (REGON)	363058596
Numer ewidencji podatkowej (NIP)	5272751272
Kapitał zakładowy	Kapitał zakładowy wynosi 880 udziałów o łącznej wartości 44.000,00 zł

Organy Spółki (stan na 31 marca 2022 r.)

Zarząd		Rada Nadzorcza	
Maciej Gastoł	Prezes Zarządu	Karol Ignatowicz	Przewodniczący Rady Nadzorczej
Anna Maria Żurek	członek Zarządu	Ewa Szmidt-Belcarz	członek Rady Nadzorczej
Piotr Linka	członek Zarządu	Piotr Świątek	członek Rady Nadzorczej
Jan Ejsmont	członek Zarządu		



Going – podstawowy przedmiot działalności: Going rozpoczął działalność w 2015 roku tworząc w ciągu kilku lat znaną platformę i aplikację obsługującą sprzedaż biletów na różnorodne wydarzenia kulturalne i rozrywkowe. Going jest jednocześnie miejscem będącym z jednej strony inspiracją jak najlepiej spędzić wolny czas, ale również wspiera użytkowników w wyborze odpowiedniego wydarzenia dzięki czemu nie przeoczą najciekawszych z nich. Spółka od samego początku dynamicznie się rozwija, osiągając w okresie przed pandemią dwucyfrowe wzrosty i kilku milionowy miesięczny obrót. Czas pandemii istotnie wpłynął na wyniki firmy w 2020 roku jak również w pierwszym kwartale 2021 roku. Natomiast warto podkreślić, że spółka Going w kolejnych 9 miesiącach 2021 roku jak i w pierwszym kwartale 2022 roku osiągnęła znaczące wzrosty sprzedaży zarówno w obszarze dystrybucji biletów jak i dodatkowych usług. Spółka Going stale rozwija działalność wiążąc się z nowymi organizatorami eventów, jak również rozwija nowe inicjatywy takie jak pozyskiwanie nowych kontrahentów chcących skorzystać z obsługi wydarzeń za pomocą platformy Goingapp. Going nieustannie rozwija szeroko rozumiane usługi marketingowe, tworzenie dedykowanych treści marketingowych i reklamowanych, czego efektem są stale rosące przychody z tego źródła. Going za pomocą swojej działalności wspiera również multikanalową ofertę Empik Bilety tworząc dla klientów unikatową ofertę z szerokim wachlarzem eventów zarówno muzycznych, sportowych i rozrywkowych, jak i mniej masowych i niszowych, np. biznesowych, kulinarnych, targowych.

e-Muzyka S.A. nie posiada bezpośrednio udziałów w kapitale zakładowym, natomiast posiada 100% udziałów i 100% głosów na zgromadzeniu wspólników poprzez swoją Spółkę zależną Empik Ventures spółka z ograniczoną odpowiedzialnością.

KOMENTARZ EMITENTA NA TEMAT OKOLICZNOŚCI I ZDARZEŃ ISTOTNIE WPŁYWAJĄCYCH NA DZIAŁALNOŚĆ JEDNOSTEK WCHODZĄCYCH W SKŁAD GRUPY KAPITAŁOWEJ EMITENTA PODLEGAJĄCYCH KONSOLIDACJI, ICH SYTUACJĘ FINANSOWĄ I WYNIKI OSIĄGNIĘTE W I KWARTALE 2022 R.

I kwartał 2022 to przede wszystkim brak istotnych obostrzeń związanych z COVID-19 jak również perspektywa nadchodzącego sezonu koncertowego bez istotnych regulacji i limitów Covidowych. W efekcie organizatorzy zrealizowali wiele wydarzeń muzycznych i rozrywkowych zarówno tych przekładanych z poprzednich miesięcy jak również nowych uruchamianych przez poszczególnych artystów. Jednocześnie organizatorzy intensywnie planowali i ogłaszali wydarzenia na kolejne miesiące 2022 roku. W rezultacie przychody spółki w pierwszym kwartale wyniosły ponad 33 mln złotych i stanowiły ponad 44% obrotu z całego 2021 roku. W porównanie do analogicznego okresu roku 2020 (przedpandemicznego) wzrosły ponad dwukrotnie. W I kwartale 2022 r. spółka Going skupiła się przede wszystkim na działaniach mających na celu obsługę bieżących wydarzeń w szczególności, że ich liczba znacząco wzrosła w stosunku do poprzednich kwartałów. Jednocześnie spółka Going aktywnie pozyskiwała nowych organizatorów wydarzeń kulturalnych na następne miesiące 2022 rok. Going kontynuował pozyskiwanie nowych kontrahentów w ramach dodatkowej działalności jaką jest obsługa



sprzedaży biletowej czy świadczenie usług dodatkowych (marketingowych i promocyjnych). W 2021 roku Going rozpoczął również realizację projektu mającego na celu zorganizowanie własnego wydarzenia kulturalno-rozrywkowego Miasto Muzyka. Wydarzenie, które pierwotnie miało się odbyć we wrześniu 2021 roku zostało ze względu na powrót pandemii przelożone na czerwiec 2022. Wyniki sprzedaży w pierwszych 3 miesiącach 2022 roku pozwalają oczekiwać znaczącego sukcesu związanego z tym projektem

Osiągnięte wyniki w I kwartale były zdecydowanie lepsze od tych poprzednich kwartałach jak również w analogicznym okresie 2020 roku co pozwala z dużym optymizmem spojrzeć na wyniki bieżącego rok finansowy.

Spółka Going rozwija również swoje kompetencje technologiczne., dzięki czemu w I kwartale dokonała istotnych wdrożeń w obszarze technologii. Kluczowe zmian technologiczne to:

- Dodatkowe funkcjonalności w nowej wersji aplikacji goingapp
- Dalsze usprawnienia systemu rozliczeniowego dla kontrahentów pozwalający na automatyzację działań i optymalizację procesów

Zarząd spółki Going monitoruje sytuację związaną z Covid-19 oraz potencjalny wpływ wprowadzenia restrykcji na branżę rozrywkową w tym koncertową, jak również podejmuje działania mające na celu ograniczenie negatywnych skutków finansowych. Jednocześnie spółka podejmuje działania mające na celu utrzymanie wysokich poziomów przychodów w kolejnych kwartałach przy jednoczesnym zwiększaniu rentowności oraz wyników spółki Going.

Zarząd Spółki Going informuje ponadto, iż podjął wszelkie wysiłki, aby działalność operacyjna Spółki była prowadzona z zachowaniem zaleceń sanitarnych, mających na celu ograniczenie ryzyka zachorowań, bezpieczeństwo pracowników, klientów i kooperantów.

Istotnym wydarzeniem w I kwartale 2022 roku była rosyjska inwazja na Ukrainę. Wydarzenie to nie miało bezpośredniego wpływu na działalność Spółki, jednak istnieje ryzyko że skutki makroekonomiczne (inflacja, wzrost stóp procentowych czy też zmniejszenie siły nabywczej gospodarstw domowych) mogą wpłynąć negatywnie na zainteresowanie biletami na wydarzenia kulturalne i rozrywkowe. Spółka zatrudnia również osoby z krajów zaangażowanych w konflikt (Ukraina), dlatego też spółka starała się wesprzeć pracowników i zapewnić odpowiednią pomoc. Dodatkowo Zarząd zdecydował o przekazaniu darowizny organizacjom pozarządowym zajmującym się wsparciem humanitarnym na terenie Ukrainy. Jednocześnie Zarząd wspierał pracowników chcących zaangażować się w pomoc na rzecz osób uciekających przed wojną.

WSKAZANIE PRZYCZYŃ NIESPORZĄDZENIA SKONSOLIDOWANYCH SPRAWOZDAŃ FINANSOWYCH

Nie dotyczy



INNE INFORMACJE, KTÓRE ZDANIEM EMITENTA SĄ ISTOTNE DLA OCENY SYTUACJI KADROWEJ, MAJĄTKOWEJ, FINANSOWEJ I WYNIKU FINANSOWEGO GRUPY.

W raporcie skonsolidowanym został rozpoznany odpis amortyzacyjny wartości firmy powstałej na transakcjach przejęciach spółki Empik Ventures oraz Going. Odpis amortyzacyjny z tego tytułu za pierwszy kwartał 2022 r. wynosi 920 742,45 zł i wykazany jest w stosownej pozycji skonsolidowanego rachunku zysków i strat.

Odpis amortyzacyjny jest efektem przejęcia udziałów w spółce Empik Ventures oraz Going. W dniu 18 stycznia 2021 r. Emitent wykonał uchwałę NWZA Emitenta i zawarł z akcjonariuszem Spółki – Empik S.A. umowę objęcia akcji Emitenta nabywając w ramach tzw. „aportu” 100% udziałów w kapitale zakładowym spółki Empik Ventures Sp. z o.o. z siedzibą w Warszawie. O powyższym Emitent informował w stosownym raporcie bieżącym. W wyniku rzeczonyj transakcji Emitent wszedł w posiadanie 50.000 sztuk udziałów spółki Empik Ventures Sp. z o.o. stanowiących 100 % kapitału zakładowego tejże spółki. Cena nabycia udziałów wyniosła 25.705.759 zł, natomiast aktywa netto przejmowanej jednostki na dzień transakcji wyniosły 4.492.680,89 zł, co spowodowało powstanie wartości firmy w wysokości 21.213.078,14 zł. Zarząd Emitenta przyjął dziesięcioletni okres ekonomicznej użyteczności powstałej wartości firmy. W związku z tym miesięczny odpis wartości firmy został ustalony na poziomie 176.775,65 zł. i w takiej wartości obciąża skonsolidowany wynik Grupy kapitałowej e-Muzyka S.A.

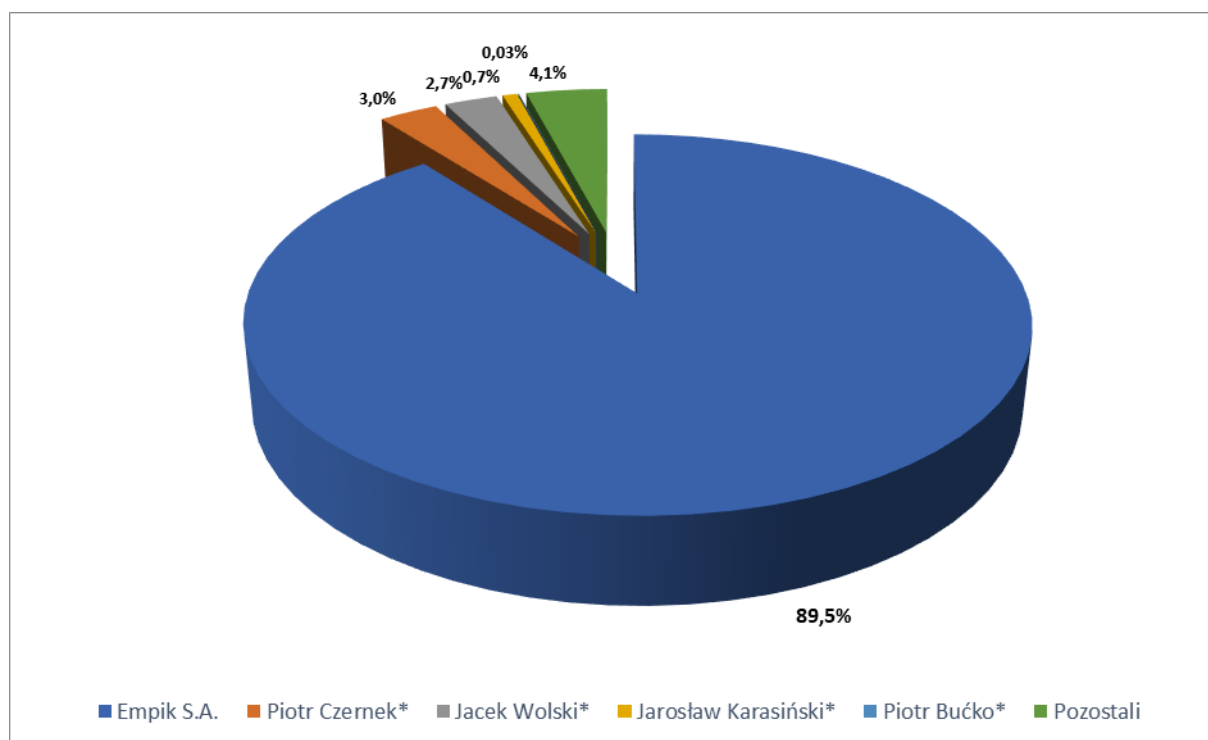
Ponad to Grupa kapitałowa Emitenta rozpoznała wartość firmy w wysokości 15.616.619,79 zł na transakcji objęcia kontroli nad spółką zależną Going Sp. z o.o. Także w tym przypadku Zarząd Emitenta przyjął dziesięcioletni okres amortyzacji powstałego aktywów co daje miesięczny odpis w kwocie 130.138,50 zł.



"INFORMACJE O STRUKTURZE AKCJONARIATU EMITENTA, ZE WSKAZANIEM AKCJONARIUSZY POSIADAJĄCYCH, NA DZIEŃ PRZEKAZANIA RAPORTU, CO NAJMNIEJ 5% GŁOSÓW NA WALNYM ZGROMADZENIU

Lp.	oznaczenie akcjonariusza	liczba posiadanych akcji	udział posiadanych akcji w kapitale zakładowym	liczba posiadanych głosów na Walnym Zgromadzeniu	udział posiadanych głosów na Walnym Zgromadzeniu
1	Empik S.A.	12 674 963	89,51%	12 674 963	89,51%
2	Piotr Czernek*	420 000	2,97%	420 000	2,97%
3	Jacek Wolski*	378 000	2,67%	378 000	2,67%
4	Jarosław Karasiński*	105 000	0,74%	105 000	0,74%
5	Piotr Bućko*	4 150	0,03%	4 150	0,03%
6	Pozostali	577 698	4,08%	577 698	4,08%

* akcjonariusze działający od 8 stycznia 2021 w porozumieniu - reprezentujący 6,41% kapitału zakładowego spółki



* akcjonariusze działający od 8 stycznia 2021 w porozumieniu - reprezentujący 6,41% kapitału zakładowego spółki



**INFORMACJE DOTYCZĄCE LICZBY OSÓB ZATRUDNIONYCH W GRUPIE
KAPITAŁOWEJ EMITENTA, W PRZELICZENIU NA PEŁNE ETATY**

Na dzień 31.03.2022r. Grupa Kapitałowa zatrudniała 78 osób.

OŚWIADCZENIE ZARZĄDU

Zarząd e-Muzyka S.A. oświadcza, że według jego najlepszej wiedzy wybrane informacje finansowe za I kwartał 2022r., a także dane porównywalne za analogiczny okres roku poprzedniego sporządzone zostały zgodnie z przepisami obowiązującymi Emitenta oraz że kwartalny raport z działalności Emitenta (zarówno jednostkowy jak i skonsolidowany) zawiera prawdziwy obraz rozwoju, osiągnięć oraz sytuacji Spółki.

Jan Ejsmont

Prezes Zarządu

Łukasz Kmieciak

Wiceprezes Zarządu