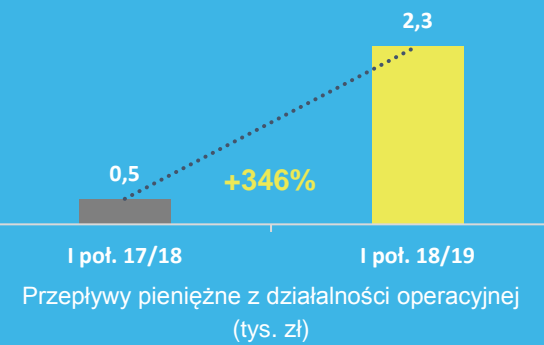
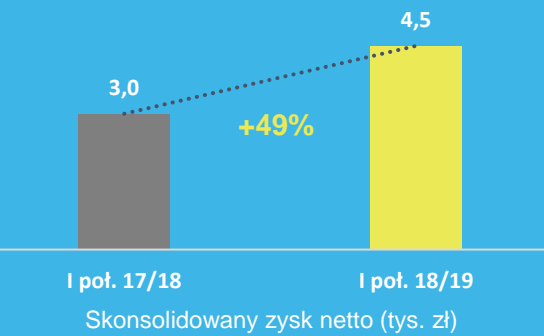
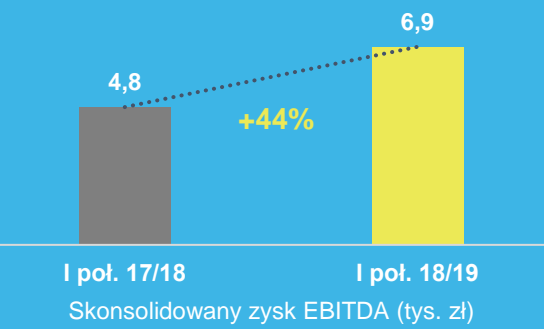
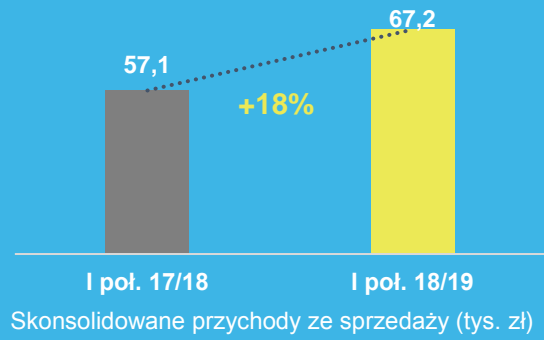


Sprawozdanie Zarządu z działalności
Grupy Kapitałowej Sescom S.A.
w okresie: 01.10.2018 - 31.03.2019

Gdańsk, 26.06.2019 r.

Kluczowe dane finansowe wypracowane w okresie X 2018 r. – III 2019 r.



OBSZAR DZIAŁANIA GRUPY SESCOM W OKRESIE X 2018 – III 2019

- Siedziby spółek zależnych
- 📍 Siedziby biur
- Obszar dotychczasowej działalności operacyjnej



Spis treści

Spis treści.....	3
1. Komentarz Zarządu do wyników finansowych Grupy Sescom	5
2. Wybrane dane finansowe przeliczone na EUR.....	6
3. Informacje ogólne.....	8
3.1. Informacje podstawowe.....	8
3.2. Zarząd i Rada Nadzorcza.....	8
3.3. Przedmiot działalności.....	9
3.4. Obszar działalności	14
3.5. Miejsce Grupy Sescom na rynku usług serwisowych	14
3.6. Struktura organizacyjna.....	15
3.7. Strategia i plany rozwojowe	20
3.8. Opis zmian organizacji Grupy Sescom	21
3.9. Zatrudnienie w Grupie Sescom S.A.	21
3.10. Akcjonariat.....	21
4. Grupa Sescom w I połowie roku obrotowego 2018/2019 (okres 01.10.2018 r. – 31.03.2019 r.).....	23
4.1. Opis istotnych dokonań lub niepowodzeń Grupy Kapitałowej Sescom S.A. oraz wykaz najważniejszych zdarzeń dotyczących Grupy Kapitałowej	23
4.2. Czynniki i zdarzenia, w tym o nietypowym charakterze, mające istotny wpływ na skrócone sprawozdanie finansowe.....	28
4.3. Wyniki finansowe Grupy Sescom	28
4.4. Wyniki finansowe Sescom S.A.	32
4.5. Struktura geograficzna sprzedaży Grupy Sescom S.A.	36
4.6. Stanowisko Zarządu odnośnie do możliwości zrealizowania wcześniej publikowanych prognoz wyników na dany rok.....	37
4.7. Zestawienie stanu posiadania akcji przez osoby zarządzające i nadzorujące na dzień przekazania raportu.....	37
4.8. Wskazanie istotnych postępowań toczących się przed sądem, organem właściwym dla postępowania arbitrażowego lub organem administracji publicznej, dotyczących zobowiązań oraz wiarygodności Emitenta lub jednostki zależnej, z wskazaniem przedmiotu postępowania, wartości przedmiotu sporu, daty wszczęcia postępowania, stron wszczętego postępowania oraz stanowiska Emitenta	38
4.9. Informacje o transakcjach z podmiotami powiązаныmi, jeżeli zostały zawarte na warunkach innych niż rynkowe	39
4.10. Kredyty, pożyczki i zobowiązania z tytułu leasingu finansowego.....	39
4.11. Informacje o udzieleniu przez Emitenta lub jednostkę zależną poręczenia kredytu lub pożyczki lub udzieleniu gwarancji.....	39
5. Pozostałe informacje dotyczące działalności Sescom S.A oraz Grupy Kapitałowej Sescom S.A.	39

5.1.	Istotne wydarzenia, które miały miejsce po dniu bilansowym	39
5.2.	Osiągnięcia w dziedzinie badań i rozwoju	40
6.	Grupa Sescom w obliczu drugiej połowy roku obrotowego 2018/2019	40
6.1.	Czynniki, które będą miały wpływ na osiągnięte przez Grupę wyniki w perspektywie co najmniej kolejnego półrocza	40
6.2.	Opis podstawowych zagrożeń i ryzyka związanych z działalnością Grupy w pozostałych miesiącach roku obrotowego.....	41
7.	Oświadczenia Zarządu	43

1. Komentarz Zarządu do wyników finansowych Grupy Sescom

Szanowni Państwo,

Kolejny raz mam przyjemność przekazać Państwu raport okresowy Grupy Sescom, który zawiera wyniki finansowe lepsze od uzyskanych w analogicznym okresie poprzedniego roku obrotowego. Wygenerowane przez Grupę przychody w wysokości ponad 67 mln złotych były wyższe od osiągniętych rok wcześniej o 18%. Wartość wypracowanego zysku netto stanowiła natomiast niemal 150% wyniku netto z I półrocza ubiegłego roku obrotowego.

Kwestią szczególnie dla mnie istotną jest rosnący udział sprzedaży zagranicznej w przychodach Grupy. W minionym półroczu ponad ¼ sprzedaży została osiągnięta na rynkach zagranicznych. Dzięki wytrwałości oraz sumienności w wykonywaniu zleceń, Sescom przestaje być partnerem anonimowym w Europie. W kolejnych kwartałach zyskujemy zaufanie coraz większej liczby klientów z Europy Zachodniej, a z konkurentami funkcjonującymi na rynkach zachodnich jesteśmy w stanie rywalizować jakością i kompleksowością prac. Cieszy mnie konsekwentny wzrost znaczenia Grupy Sescom w Europie, tym bardziej, że osiągnięcie pozycji istotnego gracza na europejskim rynku FM jest jednym z naszych celów strategicznych.

Dalszy rozwój Grupy przy jednoczesnym nacisku na utrzymanie jakości wykonywanych usług wymusza na nas wzrost zatrudnienia oraz stopniową rozbudowę zagranicznej sieci serwisowej. W ostatnim raporcie rocznym przekazywaliśmy Państwu informację o średniorocznym zatrudnieniu 118 pracowników. W okresie I półrocza 2018/2019 Sescom zatrudnił już 142 specjalistów. Kosztami wynagrodzeń oraz usług obcych obciążona jest przede wszystkim spółka dominująca – Sescom S.A., co związane jest między innymi z utrzymywaniem Centrum Usług Wspólnych realizującym zadania księgowe, kontrolne i utrzymania IT dla wszystkich spółek w Grupie. Konsekwencją wzrostu kosztów rodzajowych jest gorszy niż przed rokiem wynik Sescom S.A. Mimo utrzymania przychodów ze sprzedaży na poziomie podobnym do osiągniętego w I półroczu ubiegłego roku obrotowego (ok. -2% różnicy) zysk z działalności operacyjnej Spółki wyniósł 2,7 mln zł wobec 3,2 mln zł w analogicznym okresie roku poprzedniego. Nadal jednak jest to dla mnie rezultat satysfakcjonujący, tym bardziej, że historycznie najmocniejsze pod względem przychodowym, ciepłe miesiące dopiero przed nami.

Bazę przychodową w następnych kwartałach wzmocni nowa spółka w Grupie Sescom - DT Sp. z o.o. Nabycie w dniu 30.04.2019 r. 51% udziałów w przedsiębiorstwie specjalizującym się w utrzymaniu pojazdów magazynowych stwarza dla nas możliwość wejścia z ciekawą ofertą na rynek logistyczny. Liczę na owocną współpracę z dotychczasowymi wspólnikami DT, którzy pełnią jednocześnie funkcje prezesa i wiceprezesa tej spółki. Mam nadzieję, że pierwsze efekty naszych wspólnych działań zobaczymy jeszcze w obecnym roku.

Dziękuję za Państwa zaufanie oraz zapraszam do lektury.

Z poważaniem,



Sławomir Halbryt
Prezes Zarządu Sescom S.A.

2. Wybrane dane finansowe przeliczone na EUR

Dane skonsolidowane

WYBRANE DANE FINANSOWE*	PLN		EUR	
	Stan na 31.03.2019	Stan na 30.09.2018	Stan na 31.03.2019	Stan na 30.09.2018
Aktywa razem	59 430 236	59 792 998	13 816 808	13 998 454
Zobowiązania długoterminowe	1 423 087	1 460 632	330 850	341 956
Zobowiązania krótkoterminowe	18 257 306	23 152 074	4 244 602	5 420 254
Kapitał własny przypadający akcjonariuszom Jednostki Dominującej	39 749 843	35 180 291	9 241 356	8 236 244
Kapitał podstawowy	2 100 000	2 100 000	488 224	491 642
Liczba akcji (w szt.)	2 100 000	2 100 000	2 100 000	2 100 000
Wartość księgowa na jedną akcję (w zł/EUR)	18,93	16,75	4,40	3,92
Rozwodniona wartość księgowa na jedną akcję (w zł/EUR)	18,93	16,75	4,40	3,92

WYBRANE DANE FINANSOWE*	PLN		EUR	
	Okres 6 miesiący zakończony 31.03.2019	Okres 6 miesiący zakończony 31.03.2018	Okres 6 miesiący zakończony 31.03.2019	Okres 6 miesiący zakończony 31.03.2018
Przychody netto ze sprzedaży produktów, towarów i materiałów	67 240 945	57 081 212	15 628 222	13 611 614
Zysk (strata) z działalności operacyjnej	6 122 202	3 932 946	1 422 930	937 852
Zysk (strata) brutto	5 965 784	3 772 736	1 386 575	899 649
Zysk (strata) netto	4 523 833	3 045 849	1 051 435	726 315
Zysk (strata) netto przypadający akcjonariuszom Jednostki Dominującej	4 581 687	3 045 849	1 064 881	726 315
Całkowity dochód (strata) ogółem	4 581 687	3 045 849	1 064 881	726 315
Całkowity dochód (strata) ogółem przypadający akcjonariuszom Jednostki Dominującej	4 581 687	3 045 849	1 064 881	726 315
Przepływy pieniężne netto z działalności operacyjnej	2 310 468	518 213	537 002	123 573
Przepływy pieniężne netto z działalności inwestycyjnej	-774 034	-274 427	-179 902	-65 440
Przepływy pieniężne netto z działalności finansowej	-710 257	-805 881	-165 079	-192 171
Przepływy pieniężne netto - razem	826 177	-562 095	192 021	-134 037
Liczba akcji (w szt.)	2 100 000	2 100 000	2 100 000	2 100 000

* rok obrotowy Sescsom S.A. oraz Grupy Kapitałowej Sescsom S.A. rozpoczyna się 1 października i kończy 30 września następnego roku

Dane jednostkowe

WYBRANE DANE FINANSOWE*	PLN		EUR	
	Stan na 31.03.2019	Stan na 30.09.2018	Stan na 31.03.2019	Stan na 30.09.2018
Aktywa razem	46 115 503	50 716 640	10 721 294	11 873 540
Zobowiązania długoterminowe	1 243 033	1 389 767	288 990	325 366
Zobowiązania krótkoterminowe	12 260 747	18 769 865	2 850 475	4 394 312
Kapitał własny przypadający akcjonariuszom Jednostki Dominującej	32 611 722	30 557 008	7 581 829	7 153 862
Kapitał podstawowy	2 100 000	2 100 000	488 224	491 642
Liczba akcji (w szt.)	2 100 000	2 100 000	2 100 000	2 100 000
Wartość księgowa na jedną akcję (w zł/EUR)	15,53	14,55	3,61	3,41
Rozwodniona wartość księgowa na jedną akcję (w zł/EUR) *	15,53	14,55	3,61	3,41

WYBRANE DANE FINANSOWE*	PLN		EUR	
	Okres 6 miesięcy zakończony 31.03.2019	Okres 6 miesięcy zakończony 31.03.2018	Okres 6 miesięcy zakończony 31.03.2019	Okres 6 miesięcy zakończony 31.03.2018
Przychody netto ze sprzedaży produktów, towarów i materiałów	45 375 842	46 442 660	10 546 308	11 074 740
Zysk (strata) z działalności operacyjnej	2 650 394	3 196 978	616 008	762 353
Zysk (strata) brutto	2 568 393	3 066 868	596 949	731 327
Zysk (strata) netto	2 054 714	2 453 494	477 559	585 061
Zysk (strata) netto przypadający akcjonariuszom Jednostki Dominującej	2 054 714	2 453 494	477 559	585 061
Całkowity dochód (strata) ogółem	2 054 714	2 453 494	477 559	585 061
Całkowity dochód (strata) ogółem przypadający akcjonariuszom Jednostki Dominującej	2 054 714	2 453 494	477 559	585 061
Przepływy pieniężne netto z działalności operacyjnej	1 469 424	-321 437	341 525	-76 650
Przepływy pieniężne netto z działalności inwestycyjnej	-1 078 683	-264 835	-250 709	-63 153
Przepływy pieniężne netto z działalności finansowej	-624 905	-761 318	-145 241	-181 544
Przepływy pieniężne netto - razem	-234 165	-1 347 590	-54 425	-321 347
Liczba akcji (w szt.)	2 100 000	2 100 000	2 100 000	2 100 000

* rok obrotowy Sescom S.A. oraz Grupy Kapitałowej Sescom S.A. rozpoczyna się 1 października i kończy 30 września następnego roku

Wybrane dane finansowe zostały przeliczone na walutę EUR w następujący sposób:

- pozycje aktywów i pasywów zostały przeliczone na EUR według kursu średniego ogłoszonego przez NBP na dzień 31.03.2019 r. oraz na dzień 30.09.2018 r., odpowiednio: 4,3013 oraz 4,2714.

- pozycje rachunku zysków i strat oraz rachunku przepływów pieniężnych zostały przeliczone na EUR według kursu stanowiącego średnią arytmetyczną kursów na ostatni dzień każdego zakończonego miesiąca w okresie 01.10.2018 r. – 31.03.2019 r. oraz 01.10.2017 – 31.03.2018 r., ogłaszanych przez NBP, odpowiednio: 4,3025 oraz 4,1936.

3. Informacje ogólne

3.1. Informacje podstawowe

Firma:	Sescom S.A.
Forma prawna:	Spółka akcyjna
Kraj siedziby:	Polska
Siedziba:	Gdańsk
Adres:	ul. Grunwaldzka 82, 80-244 Gdańsk
Tel./ fax:	58 761 29 60/ 58 761 29 61
Internet:	www.sescom.eu
E-mail:	info@sescom.eu
KRS:	0000314588
REGON:	220679145
NIP:	9571006288

Sescom Spółka Akcyjna będąca podmiotem dominującym Grupy Kapitałowej Sescom S.A., została utworzona zgodnie z Kodeksem Spółek Handlowych aktem notarialnym z dnia 14.08.2008, w Kancelarii Notarialnej Tomasz Binkowski - Kancelaria notarialna w Gdańsku Rep. A nr 18518/2008.

Spółkę zarejestrowano w Sądzie Rejonowym w Gdańsku Północ, VIII wydział Gospodarczy Krajowego Rejestru Sądowego.

Kapitał zakładowy spółki wynosi 2.100.000 zł i podzielony jest na 2.100.000 akcji w cenie nominalnej 1 zł za jedną akcję.

3.2. Zarząd i Rada Nadzorcza

Zarząd

Skład Zarządu Sescom S.A. na dzień publikacji raportu przedstawia się następująco:

- Sławomir Halbryt – Prezes Zarządu,
- Adam Kabat – Członek Zarządu,
- Sławomir Kądziela – Członek Zarządu,
- Magdalena Budnik – Członek Zarządu.

Od dnia publikacji poprzedniego raportu okresowego nie nastąpiły zmiany w składzie Zarządu Sescom S.A.

Kadencja Zarządu Sescom S.A. trwa 5 lat. W dniu 13.02.2019 r. Rada Nadzorcza Sescom S.A. podjęła uchwałę w sprawie powołania Członków Zarządu Spółki na nową kadencję.

Rada Nadzorcza

Skład Rady Nadzorczej Sescom S.A. na dzień publikacji raportu przedstawia się następująco:

- Krzysztof Pietkun – Członek Rady Nadzorczej,

- > Dariusz Wieczorek – Członek Rady Nadzorczej,
- > Tomasz Matczuk – Członek Rady Nadzorczej,
- > Wojciech Szabunio – Członek Rady Nadzorczej,
- > Adam Protasiuk – Członek Rady Nadzorczej.

Kadencja Rady Nadzorczej Sescom S.A. trwa 3 lata i wygasa z dniem odbycia Zwyczajnego Walnego Zgromadzenia Akcjonariuszy zatwierdzającego sprawozdanie, bilans oraz rachunek zysków i strat za ostatni rok działalności.

W dniu 29.03.2018 r. Zwyczajne Walne Zgromadzenie Sescom S.A. powołało dotychczasowych Członków Rady Nadzorczej na kolejną, IV kadencję.

Od dnia publikacji poprzedniego raportu okresowego nie nastąpiły zmiany w składzie Rady Nadzorczej Sescom S.A.

3.3. Przedmiot działalności

Grupa Kapitałowa Sescom SA specjalizuje się w zarządzaniu i świadczeniu usług serwisu technicznego nieruchomości (usługi serwisu klimatyzacji, wentylacji, ogrzewania (HVAC), urządzeń transportu magazynowego, serwisu infrastruktury IT oraz serwisu chłodniczego, elektrycznego i budowlanego). Rozwiązania Spółki zapewniają oszczędności w obsłudze technicznej obiektów oraz w zużyciu mediów.

Kluczowymi segmentami obsługiwanymi przez Spółkę są:

- > handel detaliczny;
- > telekomunikacja;
- > bankowość i ubezpieczenia

Oferta Grupy Sescom składa się z następujących grup usług:

Sescom Store - usługi remontu i remodelingu salonów handlowych i placówek bankowych,

Sescom Facility Management - usługi zarządzania utrzymaniem technicznym, usługa wspierana jest przez autorską Platformę SES Support®,

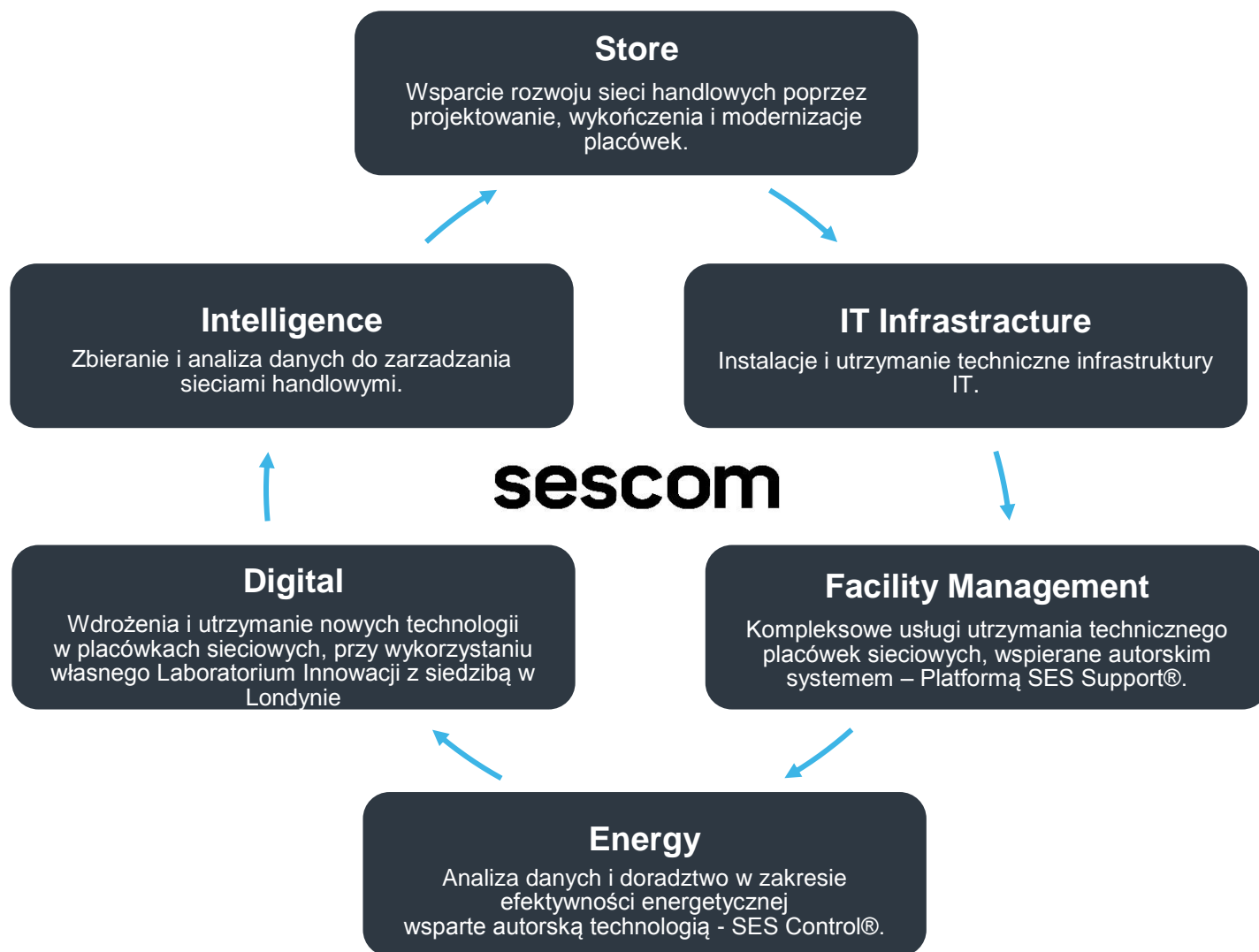
Sescom IT Infrastructure - usługi utrzymania infrastruktury IT,

Sescom Energy - usługi optymalizacji zużycia energii elektrycznej i innych mediów z wykorzystaniem Platformy SES Control® uzupełniane przez systematycznie rozwijane narzędzie business intelligence – **Sescom Intelligence** umożliwiające integrację danych i ich inteligentną analizę,

Sescom Digital - usługi doboru, integracji, wdrażania i utrzymania nowych technologii.

Od 30 kwietnia 2019 r. w Grupie Sescom funkcjonuje również spółka **DT Sp. z o.o.** świadcząca usługi serwisu, wynajmu i sprzedaży wózków widłowych dla przedsiębiorstw.

Model biznesowy Grupy Sescom opiera się na wspieraniu klientów przez cały cykl życia ich placówek – od planowania i realizacji inwestycji (Sescom Store), przez utrzymanie techniczne sklepu (Sescom FM oraz IT Infrastructure), po efektywność energetyczną (Sescom Energy), wdrożenia nowych technologii i business intelligence (odpowiednio: Sescom Digital i Sescom Intelligence).



Sescom Store

Sescom Store to oferta zindywidualizowanych usług projektowania, przekształcania i modernizacji placówek handlowych. Realizacje w ramach Sescom Store obejmują prace instalacyjno – budowlane (sufity podwieszane, suche zabudowy, układanie płytek i podłóg, tynkowanie, malowanie, prace stolarskie, montaż mebli, instalacje), generalne wykonawstwo (koordynacja wszystkich branż budowlanych oraz prac wykonawców nominowanych, kierowanie budową, kompleksowa budowa pod klucz), projekty budowlane i wykonawcze (przygotowanie projektów koncepcyjnych i budowlanych, dokumentacja powykonawcza, pomiary i testy), zarządzanie projektami (inwestor zastępczy, opiniowanie umów najmu, analizy stanu technicznego, harmonogramy projektów i dostaw, negocjacje techniczne, odbiory lokali) oraz wyposażenie (produkcja mebli, dostawa i montaż wyposażenia i urządzeń).

Sescom IT Infrastructure

Usługi w ramach linii IT Infrastructure skupiają się na utrzymaniu infrastruktury informatycznej klienta, w tym m.in.: serwerów, komputerów, drukarek, urządzeń mobilnych. Specjaliści Sescom dostarczają, integrują i serwisują infrastrukturę IT, odpowiadając za prawidłowe funkcjonowanie systemów magazynowych, POS, instalacji teletechnicznych i niskoprądowych. W ramach usługi możliwy jest serwis urządzeń różnych producentów, obsługa logistyczna i magazynowa, a także zapewnienie urządzeń zastępczych. Współpraca realizowana jest na podstawie: umów ryczałtowych oraz umów uzależniających wysokość wynagrodzenia od liczby zrealizowanych zdarzeń serwisowych. Sescom oferuje również swoje usługi w formie jednorazowych zleceń.

Sescom Facility Management

Usługi z zakresu facility management obejmują kompleksową opiekę nad klientem w zakresie stałego świadczenia serwisu technicznego (HVAC, elektryczno-budowlanego i chłodnictwa). W ramach usługi wykonywane są następujące czynności:

- > okresowe przeglądy prewencyjne, w czasie których dokonywana jest konserwacja i kontrola urządzeń oraz systemów technicznych,
- > niezwłoczna reakcja i wykonywanie niezbędnych napraw w przypadku powstania awarii (usługa w trybie 24/7),
- > zaplanowane z góry zlecenia wymiany urządzeń, remontów i modernizacji.

Klienci, dzięki udostępnianej w ramach usługi autorskiej platformie Sescom - SES Support®, mają komfortowy dostęp do funkcji zgłaszania usterek i planowania terminu przeglądu. Platforma dostępna jest bezpośrednio z przeglądarki internetowej oraz w formie aplikacji mobilnej. Formy współpracy w ramach segmentu FM są tożsame z oferowanymi w segmencie IT Infrastructure.

Sescom Energy

Wsparcie w ramach usługi Sescom Energy obejmuje przeprowadzenie pomiarów zużycia energii elektrycznej w celu optymalizacji kosztów utrzymania obiektu. W procesie pomiaru i analizy wykorzystywana jest autorska technologia Sescom – SES Control, na którą składa się mikroserwer umieszczony w placówce klienta, aplikacja webowa oraz moduł analityczny. Dzięki SES Control możliwy jest dokładny pomiar pracy urządzeń, integracja z innymi systemami, wizualizacja i analiza danych. Usługa Sescom Energy pozwala skutecznie diagnozować problemy związane z nieefektywnością energetyczną, zapobiegać usterkom, optymalizować pracę urządzeń i finalnie – zmniejszać koszty zużycia mediów. W ramach segmentu Energy współpraca przebiega na podstawie umów terminowych.

Sescom Digital

Celem usługi Sescom Digital jest optymalizacja procesów biznesowych w placówkach klientów dzięki wykorzystaniu nowych technologii. Sescom pełni w procesie rolę integratora poszczególnych elementów: technologii, niezbędnego sprzętu oraz strategii wdrożenia i utrzymania. Dzięki posiadanym zasobom technologicznym i technicznym, a także bogatemu doświadczeniu w branży retail i IT, Sescom może dobrać skuteczne rozwiązanie, dopasowane do indywidualnych potrzeb klienta oraz wdrożyć je na dużą skalę, w rozproszonych geograficznie placówkach.

Sescom Intelligence

Sukcesywnie rozwijane przez Sescom rozwiązanie umożliwia integrację dotychczas zebranych danych (przez platformy: SES Support, SES Control) w celu ich analizy oraz przekazania klientowi

wniosków dotyczących tendencji w obszarze prowadzonego biznesu. Sescom Intelligence jest rozwiązaniem tworzonym w celu automatycznego badania zależności pomiędzy różnorodnymi czynnikami wpływającymi na placówki klienta, w tym między innymi: zużyciem energii, danymi technicznymi czy finansowymi. Wynikiem analiz zintegrowanych danych jest rekomendacja przyszłych działań zarządczych, inwestycyjnych i serwisowych. Narzędziem wykorzystywanym w ramach usługi jest rozwijana przez Spółkę platforma *Sescom Business Intelligence*.

W Grupie Sescom od 2016 r. funkcjonuje komórka odpowiedzialna za monitorowanie rynku nowych technologii oraz kooperację z przedsiębiorstwami w początkowym stadium rozwoju – **Sescom Innovation Lab (SIL)**. W ramach rozwijanych projektów własnych oraz eksploracji środowisk start-upowych SIL skupia się przede wszystkim na technologiach: Internet of Things, Connected Hardware, Machine Learning, RFID oraz AI wspierającej transformację cyfrową w branży retail.

30 kwietnia 2019 r. Grupa Sescom powiększyła się również o **DT Sp. z o.o.**, spółkę specjalizującą się w obsłudze serwisowej wózków widłowych.

DT

Nazwa DT to skrót pierwotnej nazwy przedsiębiorstwa funkcjonującego na rynku do 03.04.2019 r. pod nazwą Dozór Techniczny Spółka Jawna R. Rzeźniak & K. Pietrulewicz. Spółka z siedzibą w Olsztynie realizuje działalność operacyjną w 4 obszarach:

- sprzedaż wózków widłowych,
- wynajem wózków widłowych,
- sprzedaż części,
- świadczenie usług w zakresie napraw i przeglądów wózków oraz asyst podczas kontroli Urzędu Dozoru Technicznego.

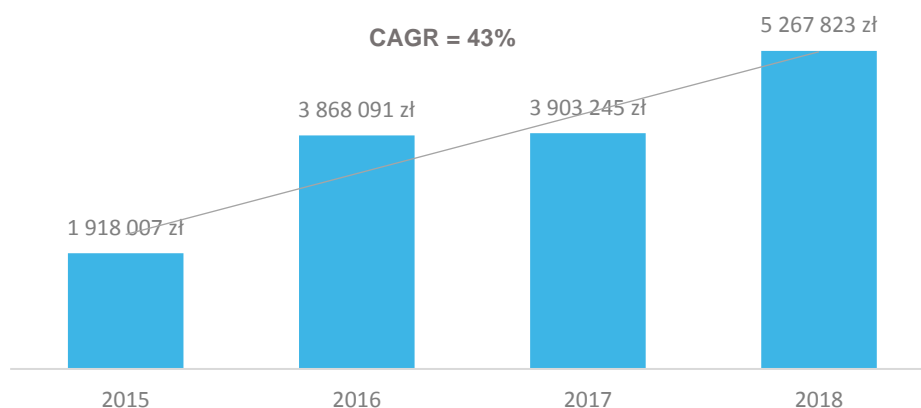
W ramach świadczonych usług DT oferuje swoim klientom:

- bieżące naprawy wszelkich awarii i uszkodzeń,
- przygotowanie wózka pod odbiór UDT,
- wymianę uszkodzonych lub zużytych części,
- konserwację sprzętu w ramach przeglądów okresowych,
- renowację wózka, w tym regenerację masztów, remonty silników spalinowych, przekładni napędowych, malowanie wózka.

Dodatkowo Spółka posiada status regionalnego autoryzowanego dealera wózków widłowych marki Unicarriers. Obszarem działalności DT jest cała Polska. Do dnia publikacji niniejszego raportu spółka nie realizowała zleceń zagranicznych.

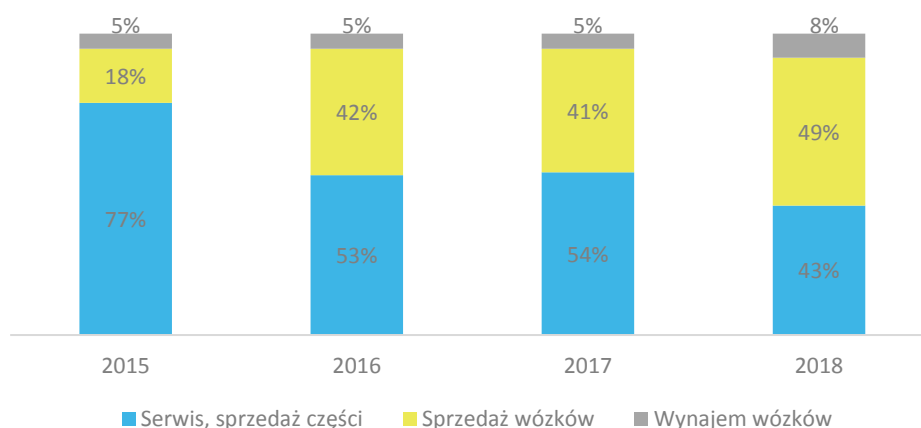
W latach 2015-2018 średnia roczna stopa wzrostu CAGR dla DT wyniosła 43%.

Wysokość przychodów DT w latach 2015 – 2018 w zł

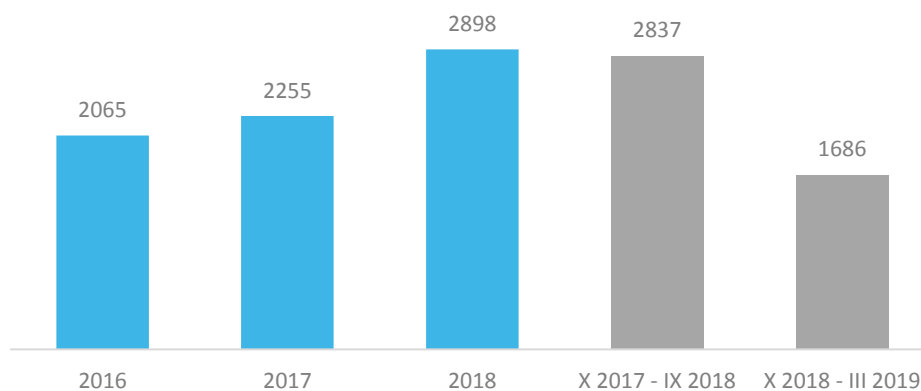


Do 2017 roku dominujący udział w strukturze przychodów DT posiadał serwis wraz ze sprzedażą części. Niespełna kilkuprocentowy udział w przychodach w latach 2015-2018 należał do usług wynajmu wózków. W 2018 r. głównym źródłem przychodów DT była sprzedaż wózków.

Udział poszczególnych grup usług w przychodach DT w latach 2015-2018



Liczba zrealizowanych przez DT zleceń serwisowych w poszczególnych okresach



Wyniki finansowe DT Sp. z o.o. zostaną uwzględnione po raz pierwszy w skonsolidowanym sprawozdaniu finansowym Grupy Sescom za III kwartał roku obrotowego 2018/2019.

3.4. Obszar działalności

Grupa Kapitałowa Sescom S.A. w I połowie roku obrotowego 2018/2019 prowadziła działalność zarówno w Polsce jak i za granicą. Teren działalności zagranicznej Grupy obejmował większość krajów Europy. W analizowanym okresie Grupa Sescom wykonywała zlecenia dla 27 krajów.

Biura i siedziby spółek w Grupie:

- > siedziba główna w Gdańsku,
- > 6 biur/oddziałów w:
Polsce, Chorwacji, Holandii,
Francji, Hiszpanii oraz
we Włoszech
- > 5 siedzib spółek zależnych w:
Wielkiej Brytanii, Niemczech,
Czechach, Austrii i na Węgrzech

Obszar działania Grupy Sescom

- Siedziby spółek zależnych
- Siedziby biur
- Obszar dotychczasowej działalności operacyjnej



3.5. Miejsce Grupy Sescom na rynku usług serwisowych

Rynek usług serwisowych charakteryzuje się dużym rozdrobnieniem. W branży serwisowej funkcjonują firmy oferujące naprawy gwarancyjne i pogwarancyjne ograniczone do jednego producenta oraz takie oferujące zlecenia serwisowe wielu marek obecnych w Polsce. Sescom posiadając status niezależnego serwisanta może realizować usługi serwisowe urządzeń większości producentów na terenie całego kraju i większości rynków zagranicznych. Klient posiadający sieć placówek na terenie Polski oraz na rynkach zagranicznych może zlecić zarządzanie całym procesem technicznym, jak i utrzymanie sprawności sprzętu będącego na wykorzystaniu placówki. Grupa Sescom posiada rozbudowaną sieć własnych i partnerskich zespołów serwisowych w Polsce oraz za granicą.

Sescom S.A. jest jednym z największych usługodawców w branży technicznego facility management w Polsce dla klientów sieciowych. Posiada stabilną i ugruntowaną pozycję w tym segmencie rynku.

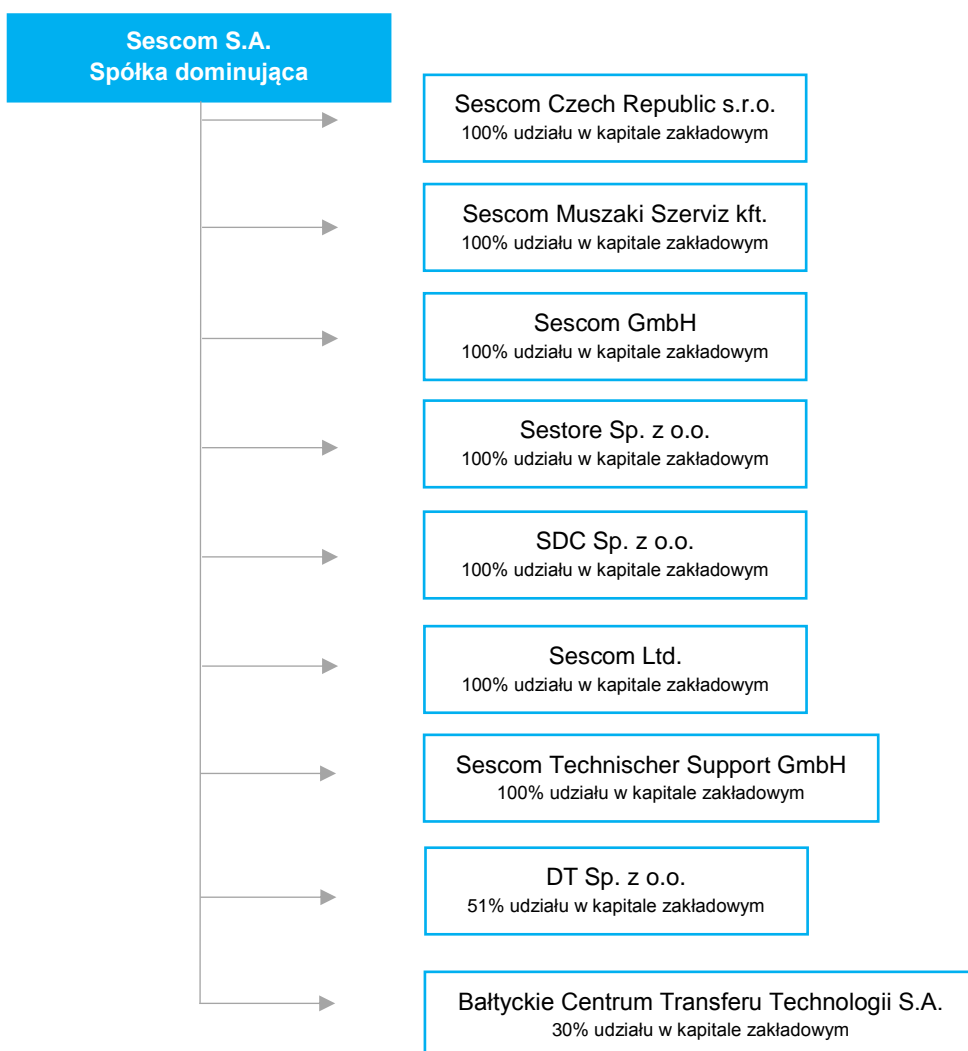
Spółka zapewniła sobie rozpoznawalność poprzez doświadczenie zdobyte podczas realizacji licznych kontraktów serwisowych.

Emitent w celu zwiększenia konkurencyjności wprowadził autorskie systemy informatyczne do zarządzania techniczną obsługą klienta. Większość spółek konkurencyjnych nadal nie wspomaga się platformami online albo ich systemy nie są wyposażone na takim poziomie funkcjonalności jak SES Support® i SES Control®.

Kolejnym istotnym elementem zwiększającym konkurencyjność Spółki jest szeroka sieć serwisów technicznych. Spółka gwarantuje serwis gwarancyjny i pogwarancyjny większości marek oraz urządzeń.

3.6. Struktura organizacyjna

Grupa Kapitałowa Sescom S.A. składa się z jednostki dominującej, 8 spółek zależnych oraz podmiotu stowarzyszonego. DT Sp. z o.o. dołączyła do Grupy Sescom w dniu 30.04.2019 r., a więc po okresie objętym półrocznym sprawozdaniem z działalności.



Na ostatni dzień okresu objętego raportem półrocznym w skład Grupy Kapitałowej Sescom S.A. wchodzi:

Sescom S.A.

Forma prawna	Spółka akcyjna
Siedziba	Gdańsk, Polska
Numer w rejestrze	000314588
Przedmiot działalności	Zarządzanie Grupą Kapitałową, Centrum usług wspólnych: koordynacja serwisu technicznego, wsparcie techniczne, rozwój produktów i usług, księgowość i kontroling, marketing oraz PR.
Powiązanie	Jednostka dominująca

Sescom Czech Republic s.r.o.

Forma prawna	s.r.o. (společnost s ručenímomezeným)
Siedziba	Ostrawa, Republika Czeska
Numer w rejestrze	293 92 004
Przedmiot działalności	Zarządzanie i usługi serwisu technicznego nieruchomości na terenie Czech i Słowacji. Reprezentowanie na lokalnych rynkach spółek specjalistycznych w ramach Grupy (SESTORE i SDC) - wraz z udostępnianiem lokalnych zasobów oraz z koordynacją formalno-prawną prac.
Powiązanie	Jednostka zależna
Udział Sescom S.A. w kapitale zakładowym	100 proc. (sto procent)
Metoda konsolidacji	Pełna

Udział członków zarządu Sescom S.A. w organach podmiotu zależnego:

- > Pan Adam Kabat, członek Zarządu Sescom SA, pełni funkcję członka zarządu Sescom Czech Republic s.r.o.,
- > Pan Sławomir Kądziela, członek Zarządu Sescom SA, pełni funkcję członka zarządu Sescom Czech Republic s.r.o.

Sescom Múszaki Szerviz KorlátoltFelelősségűTársaság

Forma prawna	KorlátoltFelelősségűTársaság
Siedziba	1133 Budapest, Váciút 76. III. em.
Numer w rejestrze	01-09-175242
Przedmiot działalności	Zarządzanie i usługi serwisu technicznego nieruchomości na terenie Węgier. Reprezentowanie na lokalnym rynku spółek specjalistycznych w ramach Grupy (SESTORE i SDC) – wraz z udostępnianiem lokalnych zasobów oraz z koordynacją formalno-prawną prac.
Powiązanie	Jednostka dominująca
Udział Sescom S.A. w kapitale zakładowym	100 proc. (sto procent)
Metoda konsolidacji	Pełna

Udział członków zarządu Sescom S.A. w organach podmiotu zależnego:

- > Pan Adam Kabat, członek Zarządu Sescom SA, pełni jednocześnie funkcję Członka Zarządu Sescom Múszaki Szerviz Kft,
- > Pan Sławomir Kądziała, członek Zarządu SESCOM SA, pełni jednocześnie funkcję Członka Zarządu SESCOM Múszaki Szerviz Kft.

Sescom GmbH

Forma prawna	Gesellschaft mit beschränkter Haftung
Siedziba	Meinekestraße 27, 10719 Berlin
Numer w rejestrze	HRB 157689 B
Przedmiot działalności	Zarządzanie i usługi serwisu technicznego nieruchomości na terenie Niemiec, Szwajcarii i Holandii. Reprezentowanie na lokalnych rynkach spółek specjalistycznych w ramach Grupy (SESTORE i SDC) - wraz z udostępnianiem lokalnych zasobów oraz z koordynacją formalno-prawną prac.
Powiązanie	Jednostka dominująca
Udział Sescom S.A. w kapitale zakładowym	100 proc. (sto procent)
Metoda konsolidacji	Pełna

Udział członków zarządu Sescom S.A. w organach podmiotu zależnego:

- > Pan Adam Kabat, członek Zarządu Sescom SA, pełni funkcję członka zarządu Sescom GmbH,
- > Pan Sławomir Kądziała, członek Zarządu Sescom SA, pełni funkcję członka zarządu Sescom GmbH.

SESTORE Sp. z o.o.

Forma prawna	spółka z ograniczoną odpowiedzialnością
Siedziba	Gdańsk
Numer w rejestrze	0000529146
Przedmiot działalności	Usługi remontów i remodelingu salonów handlowych i placówek handlowych - wraz z pracami projektowymi, instalacyjnymi i utylizacją.
Powiązanie	Jednostka dominująca
Udział Sescom S.A. w kapitale zakładowym	100 proc. (sto procent)
Metoda konsolidacji	Pełna

Brak członków zarządu Sescom S.A. w organach podmiotu zależnego.

SDC Sp. z o.o.

Forma prawna	spółka z ograniczoną odpowiedzialnością
---------------------	-----------------------------------------

Siedziba	Gdańsk
Numer w rejestrze	0000529961
Przedmiot działalności	Prace badawcze i rozwojowe nad systemami informatycznymi wspomagającymi zarządzanie efektywnością energetyczną. Spółka rozwija komercyjną wersję systemu monitoringu zużycia energii z wykorzystaniem platformy i mikroserwera SES Control®.
Powiązanie	Jednostka dominująca
Udział Sescom S.A. w kapitale zakładowym	100 proc. (sto procent)
Metoda konsolidacji	Pełna

Brak członków zarządu Sescom S.A. w organach podmiotu zależnego.

Sescom Technischer Support GmbH

Forma prawna	Gesellschaft mit beschränkter Haftung
Siedziba	Kärntner Ring 5-7, 1010 Wien
Numer w rejestrze	FN 434777d
Przedmiot działalności	Zarządzanie i usługi serwisu technicznego nieruchomości na terenie Austrii. Reprezentowanie na lokalnych rynkach spółek specjalistycznych w ramach Grupy (SESTORE i SDC) - wraz z udostępnianiem lokalnych zasobów oraz z koordynacją formalno-prawną prac.
Powiązanie	Jednostka dominująca
Udział Sescom S.A. w kapitale zakładowym	100 proc. (sto procent)
Metoda konsolidacji	Pełna

Udział członków zarządu Sescom S.A. w organach podmiotu zależnego:

- > Pan Adam Kabat, członek Zarządu Sescom SA, pełni funkcję członka zarządu Sescom Technischer Support GmbH,
- > Pan Sławomir Kądziera, członek Zarządu Sescom SA, pełni funkcję członka zarządu Sescom Technischer Support GmbH.

Sescom LTD

Forma prawna	Limited Liability Company
Siedziba	Lower Ground Floor, One George Yard, London EC3V 9DF
Numer w rejestrze	10628319
Przedmiot działalności	Zarządzanie i usługi serwisu technicznego nieruchomości na terenie Wielkiej Brytanii i Irlandii. Reprezentowanie na lokalnych rynkach spółek specjalistycznych w ramach Grupy (SESTORE i SDC) - wraz z udostępnianiem

	lokalnych zasobów oraz z koordynacją formalno-prawną prac. Monitorowanie rynku nowych technologii w branży retail, finansowej i telekomunikacyjnej; centrum prowadzenia działań związanych z rozwojem biznesowym Sescom.
Powiązanie	Jednostka dominująca
Udział Sescom S.A. w kapitale zakładowym	100 proc. (sto procent)
Metoda konsolidacji	Pełna

Udział członków zarządu Sescom S.A. w organach podmiotu zależnego:

- > Pan Adam Kabał, członek Zarządu Sescom SA, pełni funkcję Dyrektora Sescom LTD,
- > Pan Sławomir Kądziela, członek Zarządu Sescom SA, pełni funkcję Dyrektora Sescom LTD.

Bałtyckie Centrum Transferu Technologii S.A. (BCTT S.A.) – Podmiot stowarzyszony

Forma prawna	spółka akcyjna
Siedziba	Gdańsk
Numer w rejestrze	0000366480
Przedmiot działalności	Zarządzanie procesem komercjalizacji badań naukowych oraz transferu technologii pomiędzy nauką i biznesem oraz pomiędzy przedsiębiorstwami.
Powiązanie	Jednostka stowarzyszona
Udział Sescom S.A. w kapitale zakładowym	30 proc. (trzydzieści procent)
Metoda konsolidacji	Praw własności

Udział członków zarządu Sescom S.A. w organach podmiotu stowarzyszonego:

- > Prezes Zarządu Sescom S.A., pan Sławomir Halbryt, pełni jednocześnie funkcję Prezesa Zarządu BCTT S.A.

Po zakończeniu okresu objętego niniejszym raportem półrocznym skład Grupy Kapitałowej Sescom został uzupełniony o DT Sp. z o.o.

> **DT Sp. z o.o.**

Forma prawna	spółka z ograniczoną odpowiedzialnością
Siedziba	Olsztyn
Numer w rejestrze	0000777663
Przedmiot działalności	Sprzedaż, serwis i wynajem wózków widłowych, w tym: bieżące naprawy pojazdów, przygotowanie wózka pod odbiór UDT, konserwacja sprzętu w ramach przeglądów okresowych, renowacja wózka (regeneracja masztów, remonty silników i przekładni napędowych, malowanie wózka)
Powiązanie	Jednostka dominująca
Udział Sescom S.A. w kapitale zakładowym	51 proc. (pięćdziesiąt jeden procent)

Brak członków zarządu Sescom S.A. w organach podmiotu zależnego.

3.7. Strategia i plany rozwojowe

Misja	Wizja
Zapewniać atrakcyjność i funkcjonalność przestrzeni rzeczywistej i wirtualnej, w której ludzie pracują, kupują i odpoczywają	Globalny integrator rozwiązań informatycznych, technicznych i zarządczych, dzięki którym ludzie pracują, kupują i odpoczywają w komfortowych warunkach

Celem strategicznym Grupy Sescom jest osiągnięcie pozycji jednego z głównych europejskich dostawców kompleksowych rozwiązań IT i facility dla klientów retail do 2020 roku. Strategia zakłada też, że do tego czasu Sescom będzie przygotowany do wejścia na kolejne kontynenty. W ramach realizacji celu strategicznego Grupa Sescom podejmuje następujące działania:

- > umacnianie pozycji na rynkach zagranicznych poprzez rozwijanie sieci serwisowej oraz zwiększanie liczby obiektów obsługiwanych za granicą Polski,
- > analiza prawna dotycząca potencjalnego rozpoczęcia działalności na nowych kontynentach,
- > dalszy rozwój organiczny oraz przejęcia perspektywicznych przedsiębiorstw świadczących usługi komplementarne wobec Grupy Sescom.

Strategia Grupy Sescom jest dopasowana do klientów – firm międzynarodowych oczekujących wsparcia na dużym obszarze geograficznym. Celem Zarządu Sescom jest uzyskanie gotowości do obsługi placówek klienta niezależnie od ich lokalizacji.

Grupa Sescom rozwija ofertę usługową dla segmentu retail w zgodzie z najnowszymi trendami rynkowymi. Hasło będące mottem oferty usługowej Grupy Sescom to „Facility Management wspierający transformację digitalową”. Za działania R&D odpowiedzialna jest komórka Sescom Innovation Lab.

W 2016 r. Sescom S.A. nabył zorganizowaną część przedsiębiorstwa CUBE.ITG. Proces nabycia oraz udane wdrożenie nowego segmentu usług (utrzymanie urządzeń IT) dowiodło, że oprócz rozwoju organicznego, Grupa Kapitałowa Sescom jest w stanie zdyktować rozwój poprzez przejęcia przedsiębiorstw świadczących usługi komplementarne wobec oferty Sescom. W kwietniu 2019 r. Sescom nabył 51% udziałów w DT Sp. z o.o., co długofalowo wzmocni ofertę Grupy oraz ułatwi pozyskiwanie klientów z branży transportowej i logistycznej. Emitent stale poszukuje perspektywicznych przedsiębiorstw w celu potencjalnej współpracy rynkowej lub bezpośredniej inwestycji kapitałowej. Wyszukiwanie ciekawych przedsiębiorstw to zadanie zespołu pracującego w ramach Sescom Innovation Lab. W tym celu, w drugiej połowie 2018 r., Sescom rozpoczął udział w programie akceleryjnym BRINC ScaleUP. Aktywność w programie w roli potencjalnego inwestora oraz mentora stwarza Emitentowi szansę na bezpośrednią styczność z nowymi pomysłami i technologiami, które mogłyby wesprzeć w przyszłości ofertę Grupy.

3.8. Opis zmian organizacji Grupy Sescom

W dniu 18.04.2019 r. Zarząd Sescom S.A. podjął uchwałę w sprawie przeniesienia działalności operacyjnej Sescom Technischer Support GmbH z siedzibą w Wiedniu do spółki Sescom GmbH z siedzibą w Berlinie. Celem działań Zarządu jest reorganizacja prac spółek zależnych oraz optymalizacja kosztów w Grupie Kapitałowej Sescom S.A. Działalność zagraniczna na rynkach Europy Zachodniej jest koncentrowana w spółce umiejscowionej w Niemczech – Sescom GmbH. Emitent posiada 100% udziałów w spółce Sescom Technischer Support GmbH i nadal będzie dokonywał pełnej konsolidacji jej wyników.

W dniu 30.04.2019 r. Emitent nabył 510 udziałów DT Sp. z o.o. z siedzibą w Olsztynie, dających 51% głosów na jej walnym zgromadzeniu wspólników, za kwotę 1.122.000 zł. W ten sposób DT Sp. z o.o. stało się spółką zależną wobec Sescom S.A. DT Sp. z o.o. będzie podlegać konsolidacji metodą pełną. Pierwsze wyniki finansowe skonsolidowane uwzględniające udział DT Sp. z o.o. zostaną zaprezentowane w sprawozdaniu finansowym za III kwartał roku obrotowego 2018/2019.

W okresie od 01.10.2018 r. do dnia publikacji niniejszego raportu nie doszło do innych zmian organizacji Grupy Kapitałowej Sescom S.A., w tym w wyniku połączenia jednostek, uzyskania lub utraty kontroli nad jednostkami zależnymi oraz inwestycjami długoterminowymi. W analizowanym okresie w Grupie Kapitałowej nie miały miejsca inne procesy: podziału, restrukturyzacji lub zaniechania działalności.

Wszystkie jednostki zależne wchodzące w skład Grupy Kapitałowej Sescom S.A. podlegały w sprawozdaniu finansowym za I półrocze 2018/2019 konsolidacji metodą pełną. Jednostka stowarzyszona BCTT S.A. podlega konsolidacji metodą praw własności.

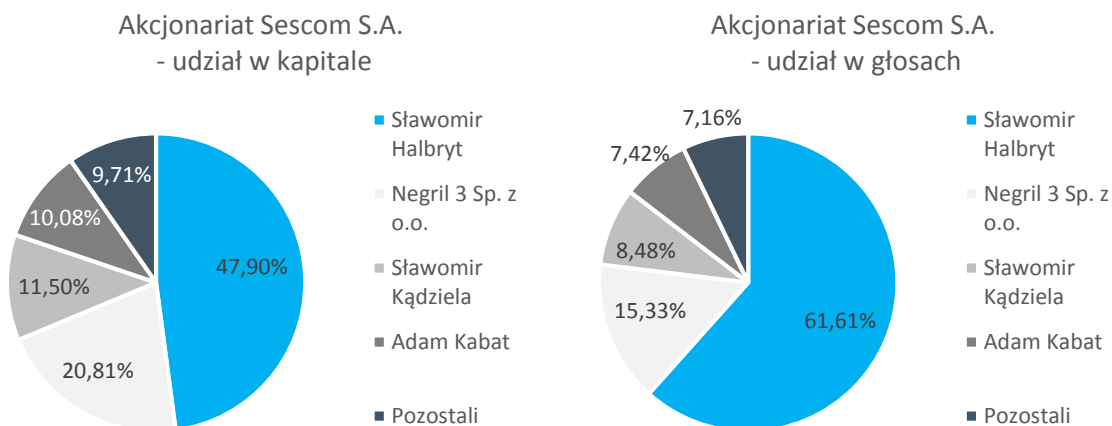
3.9. Zatrudnienie w Grupie Sescom S.A.

W okresie 01.10.2018 r. – 31.03.2019 r. przeciętne zatrudnienie w Grupie Kapitałowej Sescom S.A. wyniosło 142 pracowników w przeliczeniu na pełne etaty.

3.10. Akcjonariat

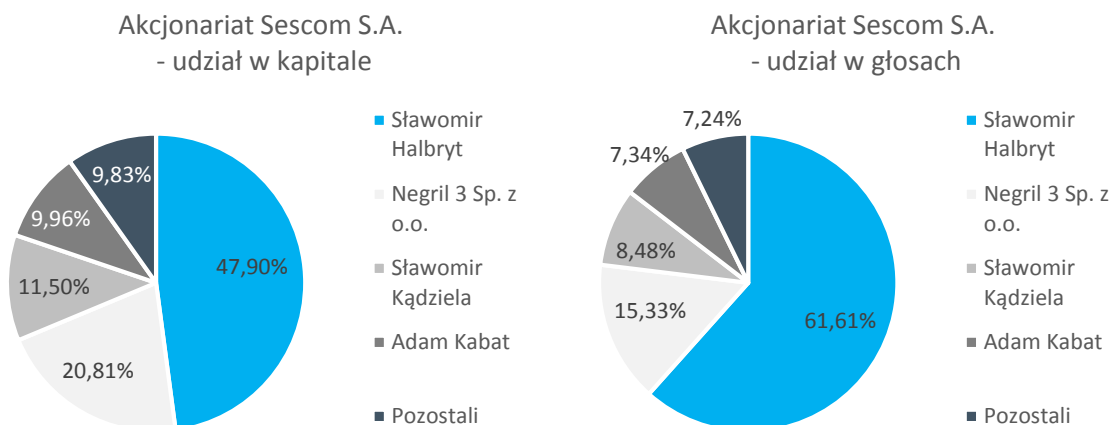
W związku z posiadaniem statusu spółki publicznej, Sescom S.A. ma dostęp do informacji o akcjonariuszach posiadających 5% i więcej w kapitale zakładowym. Poniżej przedstawiono strukturę akcjonariatu Sescom S.A. na dzień 28.02.2019 r. (data publikacji poprzedniego raportu okresowego) oraz na dzień sporządzenia niniejszego raportu.

Struktura akcjonariatu na dzień 28.02.2019 r.



Akcjonariusz	Liczba akcji	udział w kapitale	liczba głosów	udział w głosach
Sławomir Halbryt	1 005 875	47,90%	1 755 875	61,61%
Negril 3 Sp. z o.o.	437 000	20,81%	437 000	15,33%
Sławomir Kądziała	241 588	11,50%	241 588	8,48%
Adam Kabat	211 588	10,08%	211 588	7,42%
Pozostali	203 949	9,71%	203 949	7,16%
Suma	2 100 000	100,00%	2 850 000	100,00%

Struktura akcjonariatu na dzień publikacji raportu (26.06.2019 r.)



Akcjonariusz	Liczba akcji	udział w kapitale	liczba głosów	udział w głosach
Sławomir Halbryt	1 005 875	47,90%	1 755 875	61,61%
Negril 3 Sp. z o.o.	437 000	20,81%	437 000	15,33%
Sławomir Kądziała	241 588	11,50%	241 588	8,48%
Adam Kabat	209 095	9,96%	209 095	7,34%
Pozostali	206 442	9,83%	206 442	7,24%
Suma	2 100 000	100,00%	2 850 000	100,00%

Zmiany w stanie posiadania akcji dających ponad 5% głosów na Walnym Zgromadzeniu Sescom S.A. w okresie od dnia publikacji poprzedniego raportu okresowego

W dniu 17.04.2019 r. Pan Adam Kabat pełniący funkcję Członka Zarządu Emitenta dokonał sprzedaży 493 sztuk akcji Spółki.

W dniu 25.04.2019 r. Pan Adam Kabat pełniący funkcję Członka Zarządu Emitenta dokonał sprzedaży 2.000 sztuk akcji Spółki.

Przed dokonaniem wyżej wymienionych transakcji Pan Adam Kabat posiadał 211.588 sztuk akcji Sescom S.A. uprawniających do 211.588 głosów na walnym zgromadzeniu Spółki.

Po dokonaniu wyżej wymienionych transakcji Pan Adam Kabat posiadał 209.095 sztuk akcji Sescom S.A. uprawniających do 209.095 głosów na walnym zgromadzeniu Spółki.

Powiązania członków organów Sescom S.A. z akcjonariuszami Spółki powyżej 5%

Pan Sławomir Halbryt posiadający 1.005.875 akcji stanowiących 47,90% udziału w kapitale zakładowym Spółki pełni również funkcję Prezesa Zarządu Sescom S.A.

Pan Sławomir Kądziela posiadający 241.588 akcji stanowiących 11,50% udziału w kapitale zakładowym Spółki pełni również funkcję Członka Zarządu Sescom S.A.

Pan Adam Kabat posiadający 209.095 akcji stanowiących 9,96% udziału w kapitale zakładowym Spółki pełni również funkcję Członka Zarządu Sescom S.A.

Negril 3 Sp. z o.o posiadający 437.000 akcji stanowiących 20,81% udziału w kapitale zakładowym Spółki jest podmiotem zależnym od Pana Krzysztofa Pietkuna będącego Członkiem Rady Nadzorczej Sescom S.A.

4. Grupa Sescom w I połowie roku obrotowego 2018/2019 (okres 01.10.2018 r. – 31.03.2019 r.)

4.1. Opis istotnych dokonań lub niepowodzeń Grupy Kapitałowej Sescom S.A. oraz wykaz najważniejszych zdarzeń dotyczących Grupy Kapitałowej


Pierwsze półrocze roku obrotowego 2018/2019 (okres od października 2018 r. do marca 2019 r.) był dla Grupy Sescom okresem intensywnego rozwoju na rynku niemieckim. Rosnące zaufanie klientów zza zachodniej granicy Polski odzwierciedlają wyniki finansowe spółki zależnej – Sescom GmbH. W minionym półroczu przychody ze sprzedaży spółki córki przekroczyły 10 mln zł.

Spółka, oprócz rozwoju organicznego, kontynuowała działania R&D w ramach Sescom Innovation Lab (rozpoczęcie udziału w programie Brinc ScaleUP, pilotaż rozwiązania RFID – Sesmatic w salonie Aliganza). Kontynuacja procesu inwestycyjnego w DT Sp. z o.o. stanowiła natomiast element rozwoju Grupy Sescom poprzez przejęcia perspektywicznych przedsiębiorstw z pokrewnych branż.

Systematyczny rozwój Grupy dostrzegany jest również przez media ekonomiczne. W minionym półroczu Zarząd Sescom z satysfakcją przyjął informację o otrzymaniu wyróżnień: Gazeli Biznesu 2018 oraz Diamentu Forbesa 2019 przyznawanych za utrzymanie wysokiej dynamiki wzrostu przedsiębiorstwa.

Udział poszczególnych grup usług w sprzedaży Grupy Sescom w I połowie 2018/2019 r.

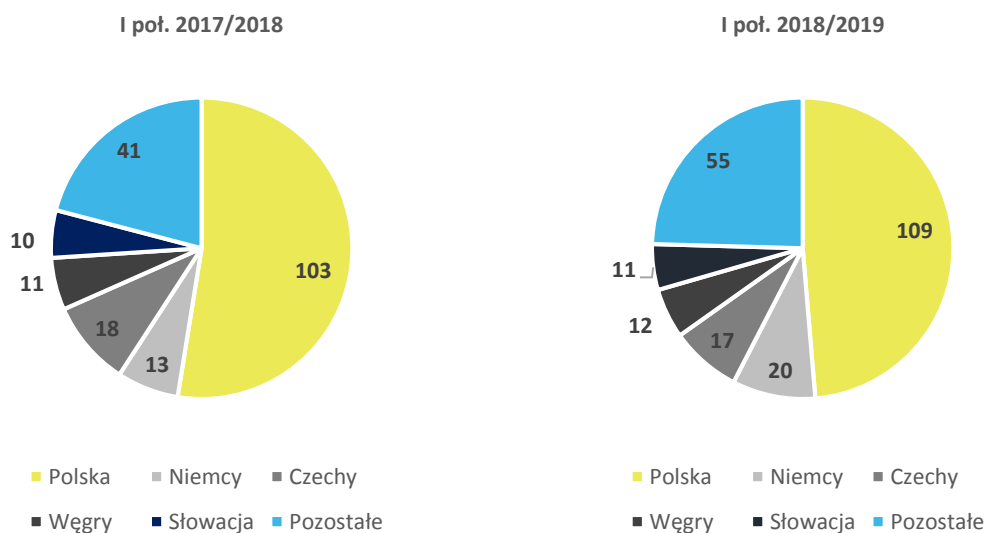
■ Facility Management ■ IT Infrastructure ■ Store ■ Digital ■ Energy & Intelligence



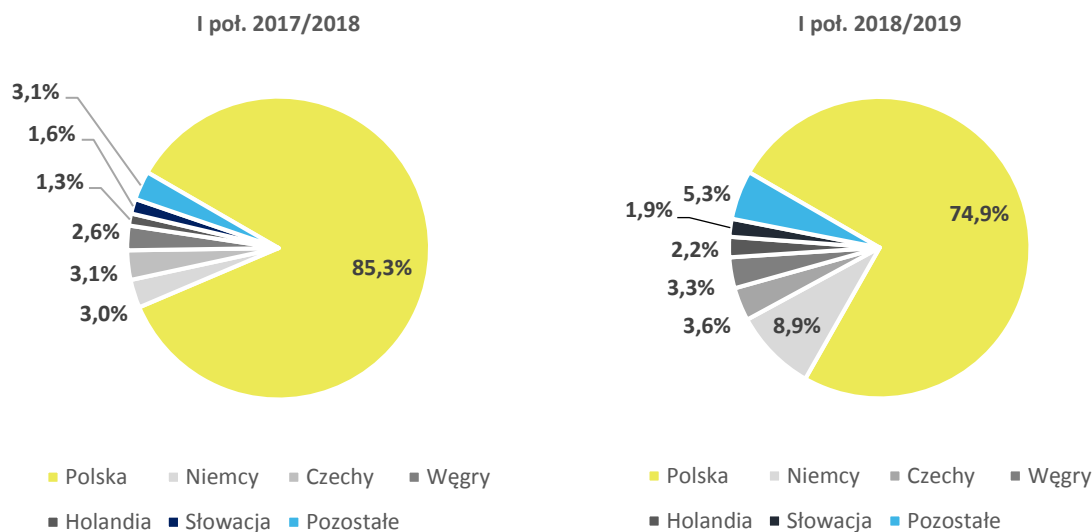
Sescom Facility Management

W I połowie roku obrotowego 2018/2019 w segmencie FM potwierdziła się tendencja rosnącego udziału zdarzeń zagranicznych. W poprzednim raporcie okresowym za I kwartał obecnego roku obrotowego udział zdarzeń zagranicznych w Grupie Emitenta wyniósł ok. 19,6%. W ostatnim półroczu już ponad ¼ realizowanych prac to zlecenia zagraniczne. Pod względem liczby klientów, a także udziału zleceń wyraźnym liderem jest rynek niemiecki. Porównując I półrocze roku obrotowego 2018/2019 do analogicznego okresu roku poprzedzającego, liczba obsługiwanych klientów niemieckich zwiększyła się z 13 do 20, natomiast liczba zrealizowanych zleceń z 1.323 do 3.707. Co ważne, marża zysku brutto ze sprzedaży generowana przez Grupę na rynku niemieckim jest istotnie wyższa od wypracowanej na rynku polskim (ok. 28% w stosunku do 21% w Polsce). Pozostałymi krajami o istotnym udziale w przychodach Grupy Emitenta były Węgry oraz Czechy.

Zestawienie klientów FM Grupy Sescom według kraju siedziby



Zestawienie klientów FM Grupy Sescom według krajów pod względem udziału w zrealizowanych zdarzeniach serwisowych



W pierwszym półroczu 2018/2019 udało się przedłużyć kontrakty z 2 klientami funkcjonującymi w branży bankowej:

- > przedłużenie na 3 lata obsługi obiektów w całej Polsce w zakresie klimatyzacji,
- > rozszerzenie współpracy o serwis klimatyzacji i wentylacji we wszystkich placówkach na terenie kraju.

Dodatkowo w ramach współpracy z dotychczasowym klientem z branży obuwniczej rozszerzono zakres prac o utrzymanie infrastruktury przeciwpożarowej.

Jeszcze w pierwszym kwartale nowego roku obrotowego rozpoczęto obsługę serwisu klimatyzacji i wentylacji w placówkach jednego z banków działających na terenie całego kraju. Dodatkowo przedłużono umowy na usługi w zakresie chłodnictwa oraz podpisano nową umowę na usługi z zakresu OBUD z ogólnopolską siecią stacji paliw.

Sescom IT Infrastructure

W I półroczu roku obrotowego 2018/2019 wrocławski oddział Sescom S.A. odpowiedzialny za realizację zadań w ramach usług IT Infrastructure zrealizował 20.108 zleceń wobec 22.680 w analogicznym okresie roku poprzedniego. Trzeba jednak zaznaczyć, że większa liczba zleceń w okresie październik 2017 – marzec 2018 wynikała z realizacji znaczącej liczby roll-outów (wymian starszego sprzętu IT na nowe urządzenia) dla dotychczasowych klientów Grupy. Ostatnie roll-outy zostały zrealizowane w I kwartale obecnego roku obrotowego. Należy jednak zauważyć, że w obiektach, których dotyczyły roll-outy, niezmiennie prowadzone są prace utrzymaniowe IT. Dla dotychczasowych klientów prowadzone były również prace instalacyjne infrastruktury IT w nowych i modernizowanych obiektach.

W ramach IT Infrastructure w minionym półroczu obrotowym zrealizowano m.in. następujące projekty:

- > wyposażenie 195 obiektów ogólnopolskiej sieci salonów optycznych w instalacje CCTV,
- > instalacja 8 stacji ładowania dla przedsiębiorstwa działającego w branży infrastruktury do ładowania pojazdów elektrycznych,

- wyposażenie oraz instalacja sprzętu IT w nowopowstałych salach konferencyjnych w 17 centrach dystrybucyjnych na terenie Polski dla dotychczasowego klienta, ogólnopolskiej sieci sklepów wielkopowierzchniowych.

Sescom Store

SESTORE Sp. z o.o., czyli spółka zależna Emitenta odpowiedzialna za realizację zleceń w ramach Sescom Store zakończyła w analizowanym półroczu 48 projektów, w tym 3 zagraniczne: w Czechach, na Słowacji oraz na Łotwie. Wiodącymi zleceniami były otwarcia i zamknięcia obiektów dla dotychczasowych klientów SESTORE. Projektami o wartości przekraczającej 300.000 zł były między innymi:

- otwarcie kolejnych lokali restauracyjnych dla spółki Amrest: w Pruszkowie oraz Pruszczu Gdańskim,
- gruntowna przebudowa stacji paliw we Wrocławiu należącej do międzynarodowej marki funkcjonującej w branży oil&gas.

W ramach Sescom Store kontynuowane były również projekty otwarć i prac wykończeniowych na obiektach dotychczasowych klientów w nowych galeriach handlowych. W ostatnim półroczu obrotowym takie zlecenia dla były realizowane m.in.: w otwartej w maju Galerii Młociny w Warszawie,

Ponadto prace dotyczące zamknięć lub modernizacji lokali realizowane były w galeriach handlowych: w Katowicach, Wrocławiu, Poznaniu, Gdyni, Toruniu, Bytomiu czy Bydgoszczy.

W marcu 2019 r. spółce SESTORE udało się pozyskać zlecenie modernizacji pomieszczeń sanitarnych w obiekcie handlowym międzynarodowej sieci meblarskiej umiejscowionym w Gdańsku. Wartość kontraktu szacowana jest na ok. 1,2 mln zł, natomiast rozliczenie prac ma nastąpić do końca III kwartału 2019 r.

Harmonogram prac na kolejne miesiące segmentu SESTORE w dniu publikacji raportu obejmował ok. 15 projektów o szacunkowej, łącznej wartości 2,1 mln zł.

Sescom Energy oraz Intelligence

W pierwszym półroczu roku obrotowego 2018/2019 kontynuowane były działania dotyczące kontroli i optymalizacji efektywności energetycznej w obiektach dotychczasowych klientów. Urządzenia pomiarowe SES Control funkcjonują obecnie w 136 obiektach należących do 2 klientów.

W II kwartale obecnego roku obrotowego SDC Sp. z o.o. w kooperacji z Sescom S.A. zakończyła rozpoczęty jeszcze w I kwartale pilotaż rozwiązań zarządzania efektywnością energetyczną w 5 stacjach paliw należących do międzynarodowej sieci. W dwóch z nich zainstalowano tzw. BMS, czyli system zarządzający automatycznym sterowaniem systemów i urządzeń w budynku. Rozwiązanie umożliwia zdalne, wspierane oszczędnościowymi algorytmami sterowanie zasilaniem, klimatyzacją, oświetleniem i ogrzewaniem z jednego miejsca, jak również automatyzację poprzez powiązanie działania urządzeń i oświetlenia z warunkami pogodowymi, porą dnia czy harmonogramem czasowym. Emitent oczekuje obecnie na decyzję kontrahenta dotyczącą dalszej, komercyjnej współpracy.

Spółka, w ramach rozwoju platformy Business Intelligence, podjęła ponowną próbę pozyskania dofinansowania na działania B+R w ramach projektu „Opracowanie innowacyjnego modelu predykcyjnego w formie platformy na potrzeby inteligentnego zarządzania obiektami handlowymi”. Emitent w II kwartale bieżącego roku obrotowego złożył dokumentację w celu udziału w naborze,

wnosząc o przyznanie dofinansowania w wysokości ok 2 mln zł. W dniu 22 maja 2019 r. Emitent powziął do wiadomości informację o przejściu warunków formalnych konkursu

W ramach prac własnych nad udoskonalaniem rozwiązania Sescom BI podjęto działania rozwojowe w obszarze analityki tzw. *Big Data*. Do września 2019 r. Emitent planuje zrealizować cykl testów w zakresie analizy tekstu oraz rozumienia intencji.

Sescom Digital

Zespół odpowiadający za segment Digital konsekwentnie rozwija działalność operacyjną, udanie realizując projekty o coraz wyższym stopniu trudności. Przy wsparciu Oddziału Wrocław odpowiadającemu za usługi IT Infrastructure, Sescom Digital ma możliwość realizacji kontraktów o zasięgu ogólnopolskim. Segment, który pierwsze przychody wygenerował w 2018 r., ma już w portfolio projekty obejmujące sprawną dostawę i montaż sprzętu w ponad 50 obiektach.

W I półroczu obrotowym w ramach Sescom Digital, we współpracy ze specjalistami IT Infrastructure, zrealizowano projekt instalacji ekranów w ogólnopolskiej sieci stacji paliw należących do dotychczasowego klienta. W 58 obiektach na terenie całej Polski zamontowano monitory pełniące funkcję menu boardów.

Dla międzynarodowej spółki z branży artykułów chemicznych zrealizowano kontrakt na dostarczenie i uruchomienie systemu nagłośnienia w obiektach handlowych. W ramach kontraktu: zaprojektowano całość rozwiązania, zamontowano telewizory oraz sprzęt nagłaśniający oraz zainstalowano system mikrofonów bezprzewodowych.

W II kwartale 2019 r. w ramach segmentu Digital rozpoczęto realizację pierwszego zlecenia dla polskiego producenta leków. W ramach kontraktu wykonany zostanie system DS. w pomieszczeniu recepcji w głównej siedzibie klienta. Strony nie wykluczają rozszerzenia współpracy o dostarczenie infokiosków oraz monitorów dla potrzeb procesów produkcyjnych.

Na dzień sporządzenia niniejszego sprawozdania, Emitent jest w trakcie pozyskiwania 4 kontraktów na realizację usług z zakresu Sescom Digital.

Sescom Innovation Lab

W minionym półroczu obrotowym w ramach działalności komórki Sescom Innovation Lab (SIL) położono nacisk na rozwój działań R&D w obszarze RFID oraz udział (w roli odbiorcy technologii) w programie akceleryjnym PARP i BRINC – ScaleUP.

W ramach obszaru RFID trwa program pilotażowy rozwiązania Sesmatic w warszawskim showroomie modowym – Aliganza. Sesmatic bazuje na technologii RFID i służy do optymalizacji procesów logistycznych, magazynowych i zarządzania asortymentem w sieciach retail. Współpraca z Aliganzą polega na dostarczeniu tagów oraz zestawu czytnik + antena RFID, a także ich konfiguracji na terenie obiektu. Sesmatic w showroomie Aliganza usprawnia proces wypożyczeń i zwrotów oraz przyspiesza wprowadzanie nowych kolekcji odzieży. Obecne rezultaty to zaoszczędzenie połowy etatu pracownika. Według szacunków salonu Aliganza, koszt wdrożenia zwróci się w okresie poniżej 1 roku. Obecnie trwają działania w celu przeprowadzenia usługi pilotażowej w kolejnych obiektach związanych z branżą modową.

Na dzień sporządzenia niniejszego sprawozdania trwa udział Emitenta w programie ScaleUP. Sescom, przy wsparciu akceleratora BRINC, ma możliwość poznania i ewentualnej dalszej współpracy z wyselekcjonowanymi start-upami z obszaru Internet of Things i Connected Hardware. Przez 2,5 roku trwania programu pracownicy Sescom zapoznają się z ok. 750 młodymi

przedsiębiorstwami i wspólnie ze specjalistami z Brinc zdecydować, które z nich zostaną objęte dedykowanym programem akceleracji. Po zakończeniu programu, Sescom będzie miał możliwość dalszej współpracy z wybranymi start-upami w roli: inwestora, nabywcy technologii lub mentora wspierającego sprzedaż nowego rozwiązania. Udział w programie to koszt ok. 0,5 mln zł. W kwietniu 2019 r. spośród uczestników wyselekcjonowano podmioty, które biorą obecnie udział w fazie warsztatowej przy udziale pracowników Emitenta. Cykliczne spotkania odbywają się m.in. w Shenzhen, Poznaniu czy siedzibie Emitenta. Wśród bardziej interesujących rozwiązań znalazły się między innymi:

- > BREN – turecki start-up, który opracował urządzenie do wytwarzania prądu elektrycznego z ciepła odpadowego, które jest generowane przez urządzenia chłodzące lub inne gorące powierzchnie,
- > Avrio Energy – indyjski zespół, który opracował innowacyjną technologię pomiaru zużycia energii z wysoką częstotliwością dzięki zaawansowanemu autorskiemu algorytmowi.

Faza warsztatowa to dla Emitenta okazja do lepszego poznania najciekawszych projektów oraz czas analizy możliwości zastosowania proponowanych rozwiązań w działaniach operacyjnych Grupy.

4.2. Czynniki i zdarzenia, w tym o nietypowym charakterze, mające istotny wpływ na skrócone sprawozdanie finansowe

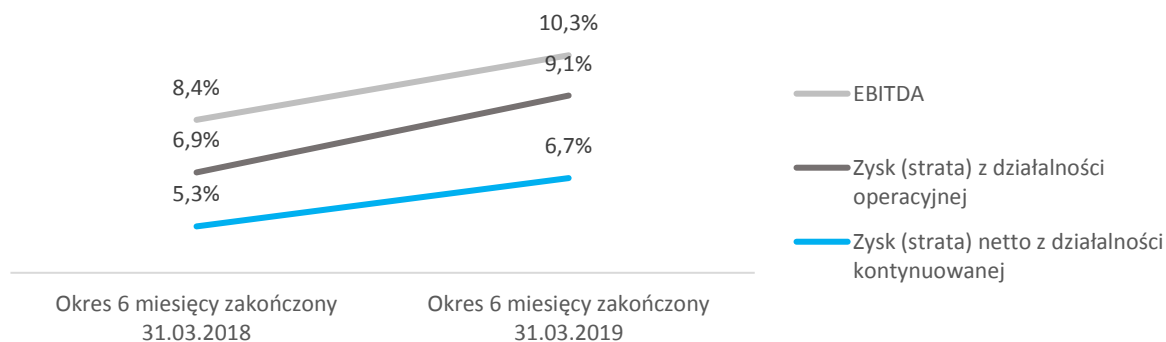
W okresie objętym raportem nie wystąpiły czynniki i zdarzenia mające istotny wpływ na skrócone sprawozdanie finansowe.

4.3. Wyniki finansowe Grupy Sescom

Skonsolidowane sprawozdanie finansowe - rachunek zysków i strat

WYBRANE DANE FINANSOWE W zł	Okres 6 miesięcy zakończony 31.03.2019	Okres 6 miesięcy zakończony 31.03.2018	Dynamika
Przychody ze sprzedaży	67 240 945	57 081 212	18%
Zysk (strata) brutto na sprzedaży	12 966 163	11 895 001	9%
Zysk EBITDA	6 901 891	4 797 668	44%
Zysk (strata) na działalności operacyjnej	6 122 202	3 932 946	56%
Zysk (strata) przed opodatkowaniem	5 965 784	3 772 736	58%
Zysk (strata) netto z działalności kontynuowanej	4 523 833	3 045 849	49%

Zestawienie marż wygenerowanych przez Grupę Sescom S.A. w I półroczach: 2017/2018 oraz 2018/2019



Koszty rodzajowe poniesione przez Grupę Sescom w I półroczach: 2017/2018 oraz 2018/2019

WYBRANE DANE FINANSOWE W ZŁ	Okres 6 miesięcy zakończony 31.03.2019	Okres 6 miesięcy zakończony 31.03.2018	Dynamika
Amortyzacja	779 689	864 722	-10%
Zużycie materiałów i energii	5 095 993	5 210 222	-2%
Usługi obce	37 447 974	28 697 524	30%
Podatki i opłaty	418 516	231 905	80%
Wynagrodzenia	5 860 310	4 637 035	26%
Ubezpieczenia społeczne i inne świadczenia	1 286 616	1 113 225	16%
Pozostałe koszty rodzajowe	1 116 316	1 629 886	-32%
Wartość sprzedanych towarów i materiałów	8 174 313	10 652 038	-23%
Koszty według rodzaju, razem	60 179 727	53 036 557	13%

W minionym roku obrotowym Grupa Sescom poprawiła wartość przychodów ze sprzedaży o 18% w stosunku do analogicznego okresu w roku poprzedzającym. Wypracowany wysoki poziom sprzedaży pozwolił Grupie poprawić ubiegłoroczne marże: EBITDA, zysku operacyjnego oraz zysku netto. Pierwsza z wymienionych przekroczyła poziom 10% i była wyższa od osiągniętej w I półroczu 2017/2018 o prawie 2 p.p. Osiągnięty przez Grupę w ostatnim półroczu zysk netto w wysokości 4,5 mln zł był wyższy o ok. 49% od wygenerowanego w I półroczu roku ubiegłego.

Na osiągnięcie znaczącej poprawy wyniku finansowego w stosunku do wypracowanego w I półroczu 2017/2018 wpłynęło również utrzymanie niższej dynamiki wzrostu kosztów rodzajowych wobec dynamiki wzrostu przychodów ze sprzedaży (13% r/r w stosunku do 18% r/r). W minionym półroczu nadal dominującymi kosztami rodzajowymi ponoszonymi przez Grupę Sescom były usługi obce (62% wartości kosztów rodzajowych w I poł. roku obrotowego 2018/2019).

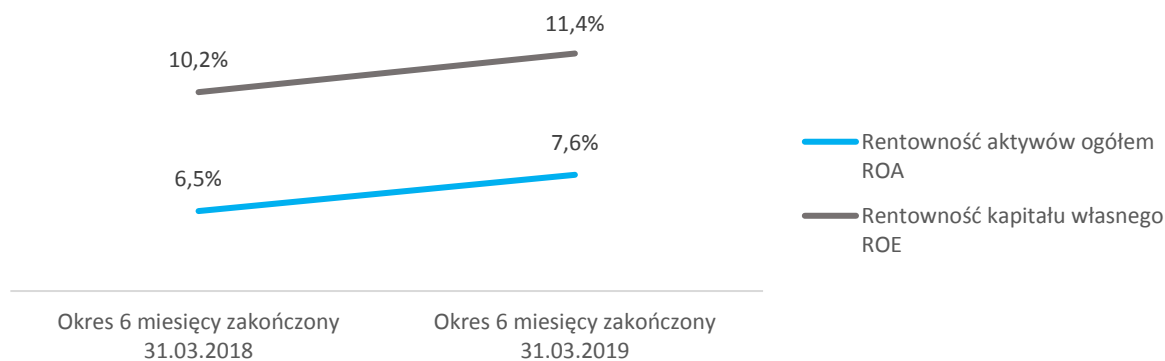
Skonsolidowane sprawozdanie finansowe – bilans

WYBRANE DANE FINANSOWE W ZŁ	31.03.2019 r.	31.03.2018 r.	Dynamika
Aktywa trwale	14 631 813	13 251 656	10%
Aktywa obrotowe	44 798 423	33 714 739	33%
Zapasy	3 945 970	3 835 493	3%
Należności	31 830 765	24 639 878	29%
Pozostałe aktywa finansowe	0	5 246	-100%
Pozostałe aktywa	1 877 258	2 381 804	-21%
Środki pieniężne i ich ekwiwalenty	7 144 431	2 852 318	150%
Aktywa razem	59 430 236	46 966 395	27%
Kapitał własny	39 749 843	29 918 148	33%
zobowiązania	19 680 393	17 048 247	15%
zobowiązania długoterminowe	1 423 087	2 214 643	-36%
zobowiązania krótkoterminowe	18 257 306	14 833 604	23%
Pasywa razem	59 430 236	46 966 395	27%

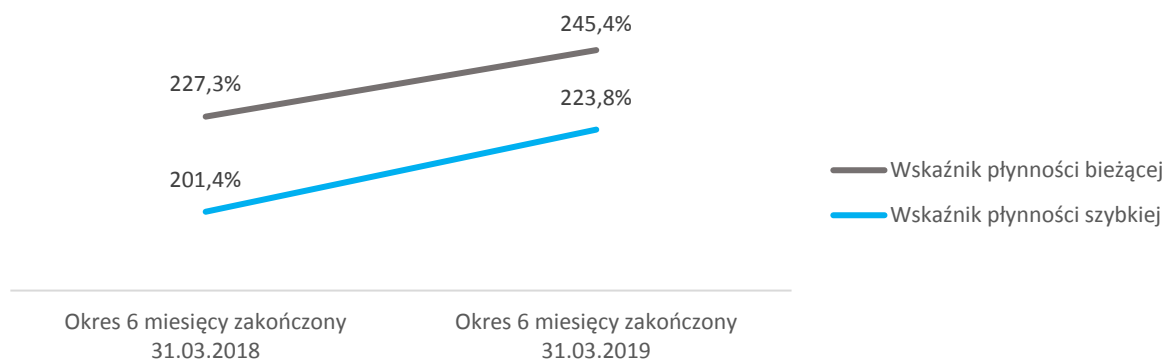
Dominującą pozycję w aktywach Grupy na dzień 31.03.2019 r. zajmowały aktywa obrotowe (ok. 75% sumy aktywów wobec ok. 72% w pierwszym półroczu ubiegłego roku obrotowego). 71% sumy aktywów obrotowych stanowiły należności z tytułu dostaw i usług.

Grupa Kapitałowa Sescom w analizowanym okresie finansowała się w przeważającej części kapitałem własnym (zobowiązania stanowiły w I poł. roku obrotowego 2018/2019 33% sumy pasywów Grupy). Dominującą pozycję w zobowiązaniach Grupy stanowiły zobowiązania krótkoterminowe (ok. 93% wartości zobowiązań Grupy).

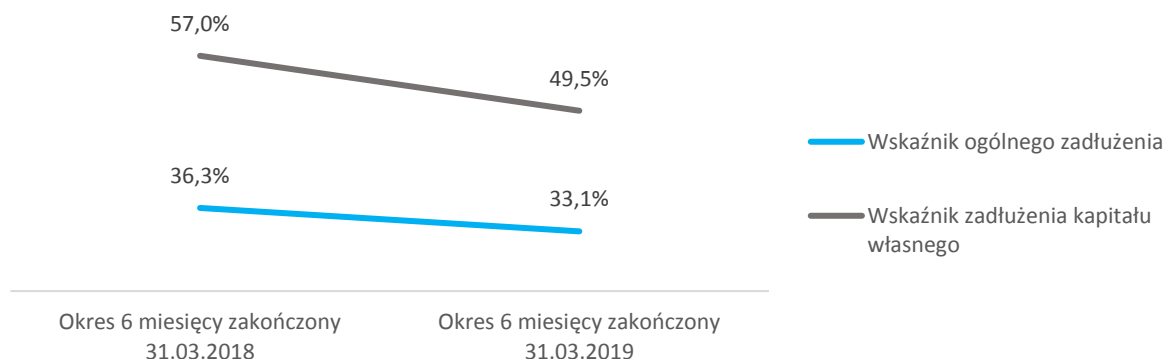
Zestawienie rentowności aktywów i kapitału własnego Grupy Sescom S.A. w I półroczach: 2017/2018 oraz 2018/2019



Płynność Grupy Sescom S.A. w I półroczach: 2017/2018 oraz 2018/2019



Zadłużenie finansowe Grupy Sescom S.A. w I półroczach: 2017/2018 oraz 2018/2019



W kolejnym okresie raportowym Grupę Sescom cechował bezpieczny poziom płynności oraz zadłużenia. W analizowanym okresie relacja aktywów obrotowych do zobowiązań krótkoterminowych, a także zobowiązań do kapitałów własnych została jeszcze poprawiona. Zarówno

suma aktywów obrotowych, jak i aktywa bieżące z wyłączeniem zapasów stanowiły w I poł. roku obrotowego 2018/2019 wartość ponad dwukrotnie wyższą od wartości zobowiązań krótkoterminowych. Zaciągnięte zobowiązania nie przekroczyły natomiast 50% wartości kapitałów własnych oraz 35% sumy bilansowej Grupy Sescom.

Grupa Emitenta zanotowała również poprawę rentowności aktywów oraz kapitału własnego o odpowiednio: 1,1 p.p. oraz 1,2 p.p.

Skonsolidowane sprawozdanie finansowe – przepływy pieniężne

WYBRANE DANE FINANSOWE W ZŁ	Okres 6 miesięcy zakończony 31.03.2019	Okres 6 miesięcy zakończony 31.03.2018
Przepływy pieniężne z działalności operacyjnej	2 310 468	518 213
Przepływy pieniężne z działalności inwestycyjnej	-774 034	-274 427
Przepływy pieniężne z działalności finansowej	-710 257	-805 881
Zwiększenie netto środków pieniężnych i ich ekwiwalentów	826 177	-562 095
Środki pieniężne i ich ekwiwalenty na początek okresu	6 318 253	3 414 413
Środki pieniężne i ich ekwiwalenty na koniec okresu	7 144 431	2 852 318

Grupa Sescom S.A. wygenerowała w I poł. roku obrotowego 2018/2019 dodatnie przepływy pieniężne z działalności operacyjnej w wysokości ok. 0,8 mln zł. Wartość przepływów z działalności operacyjnej w ostatnim okresie wzrosła o ok. 346% w stosunku do wygenerowanej w analogicznym półroczu roku ubiegłego, na co dominujący wpływ miało zmniejszenie stanu należności handlowych o ok. 2,2 mln zł.

Sescom wygenerował ujemne skonsolidowane przepływy pieniężne z działalności inwestycyjnej w wysokości -774 034 zł spowodowane koniecznością zapłaty za aktywa trwałe w wysokości 831 tys. zł.

Ujemne przepływy pieniężne z działalności finansowej wygenerowane przez Grupę Sescom w I poł. roku obrotowego 2018/2019 w wysokości ok. -710 tys. zł były spowodowane przede wszystkim dokonywaniem spłat pożyczek oraz rat leasingowych.

Skonsolidowane sprawozdanie finansowe – zmiany w kapitale własnym

	Kapitał podstawowy	Nadwyżka ze sprzedaży akcji	Kapitał rezerwowo ogółem	Zyski zatrzymane z lat ubiegłych	Zysk/strata netto roku	RAZEM
	PLN		PLN	PLN	PLN	PLN
Stan na 30 września 2016 roku	2 100 000	4 005 160	305 605	10 792 798	4 427 554	21 631 116
Zysk netto za rok obrotowy					5 214 542	5 214 542
Różnice z konsolidacji				22 617		22 617
Emisja akcji						0
Umorzenie akcji						0
Emisja akcji powyżej wartości nominalnej						0
Przeniesienie wyniku z lat ubiegłych				4 427 554	-4 427 554	0
Stan na 30 września 2017 roku	2 100 000	4 005 160	305 605	15 242 968	5 214 542	26 868 275
Stan na 30 września 2017 roku	2 100 000	4 005 160	305 605	15 242 968	5 214 542	26 868 275
Zysk netto za rok obrotowy					8 319 136	8 319 136
Różnice z konsolidacji				-7 121		-7 121
Emisja akcji						0
Umorzenie akcji						0
Emisja akcji powyżej wartości nominalnej						0
Przeniesienie wyniku z lat ubiegłych				5 214 542	-5 214 542	0
Stan na 30 września 2018 roku	2 100 000	4 005 160	305 605	20 450 389	8 319 136	35 180 290
Stan na 30 września 2018 roku	2 100 000	4 005 160	305 605	20 450 389	8 319 136	35 180 290
Zysk netto za rok obrotowy					4 523 833	4 523 833
Różnice z konsolidacji				45 719		45 719
Emisja akcji						0
Umorzenie akcji						0
Emisja akcji powyżej wartości nominalnej						0
Przeniesienie wyniku z lat ubiegłych				8 319 136	-8 319 136	0
Stan na 31 marca 2019 roku	2 100 000	4 005 160	305 605	28 815 243	4 523 833	39 749 841

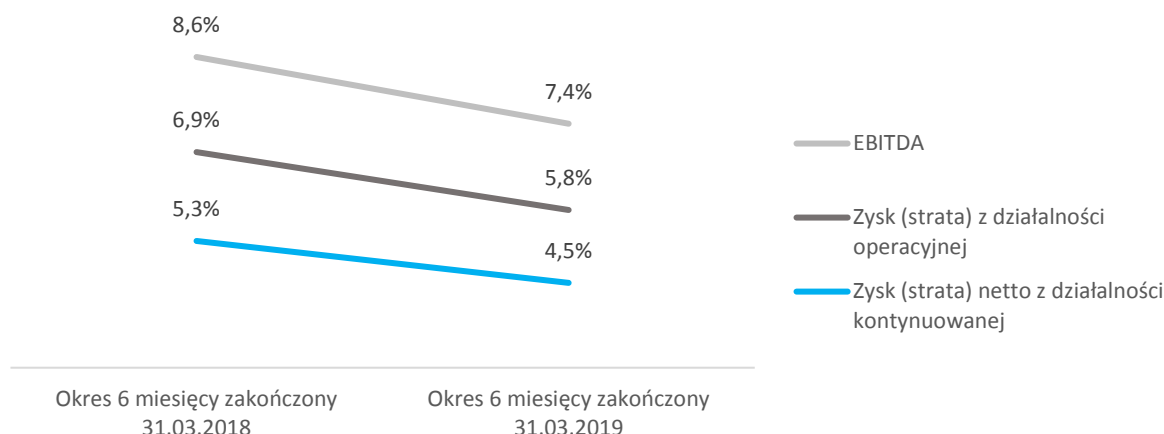
W analizowanym okresie nie wystąpiły istotne zdarzenia, które miałyby wpływ na kształt sprawozdania ze zmian w kapitale własnym.

4.4. Wyniki finansowe Sescom S.A.

Jednostkowe sprawozdanie finansowe - rachunek zysków i strat

WYBRANE DANE FINANSOWE W ZŁ	Okres 6 miesięcy zakończony 31.03.2019	Okres 6 miesięcy zakończony 31.03.2018	Dynamika
Przychody ze sprzedaży	45 375 842	46 442 660	-2%
Zysk (strata) brutto na sprzedaży	9 300 678	10 005 738	-7%
Zysk EBITDA	3 355 407	3 992 344	-16%
Zysk (strata) na działalności operacyjnej	2 650 394	3 196 978	-17%
Zysk (strata) przed opodatkowaniem	2 568 393	3 066 868	-16%
Zysk (strata) netto z działalności kontynuowanej	2 054 714	2 453 494	-16%

Zestawienie marż wygenerowanych przez Sescom S.A. w I półroczach: 2017/2018 oraz 2018/2019



Koszty rodzajowe poniesione przez Sescom S.A. w I półroczach: 2017/2018 oraz 2018/2019

WYBRANE DANE FINANSOWE W ZŁ	Okres 6 miesięcy zakończony 31.03.2019	Okres 6 miesięcy zakończony 31.03.2018	Dynamika
Amortyzacja	705 013	795 366	-11%
Zużycie materiałów i energii	3 905 176	4 720 372	-17%
Usługi obce	21 954 031	20 941 756	5%
Podatki i opłaty	413 256	230 637	79%
Wynagrodzenia	5 222 221	4 274 289	22%
Ubezpieczenia społeczne i inne świadczenia	1 218 579	1 061 817	15%
Pozostałe koszty rodzajowe	776 067	724 825	7%
Wartość sprzedanych towarów i materiałów	8 135 335	10 528 595	-23%
Koszty według rodzaju, razem	42 329 678	43 277 657	-2%

Sescom S.A. zanotował w I półroczu roku obrotowego 2018/2019 przychody na poziomie 45,4 mln zł, co było osiągnięciem nieznacznie gorszym od wypracowanego w analogicznym okresie roku poprzedzającego. Spadek przychodów o 2% podyktowany był zmniejszeniem wartości sprzedaży towarów i materiałów z 11,8 mln zł w I poł. 2017/2018 do 9,1 mln zł w ostatnim półroczu obrotowym. Elementem decydującym o zmniejszeniu sprzedaży towarów i materiałów było zakończenie realizacji wymian sprzętu IT w obiektach dotychczasowych klientów jeszcze w IV kwartale roku kalendarzowego 2018.

W wyniku konsekwentnego wzrostu rozwoju działalności (wzrost zatrudnienia, rozwój sieci serwisowej, presja na wzrost pensji pracowników technicznych) zwiększyły się koszty wynagrodzeń (22% w stosunku do I półrocza ubiegłego roku obrotowego) oraz usług obcych (5% różnicy między I półroczem 2017/2018 a 2018/2019). Wzrost kosztów rodzajowych wraz ze spadkiem przychodów ze sprzedaży skutkowało obniżeniem marży zysku operacyjnego do poziomu 5,8%. Jednostkowy zysk

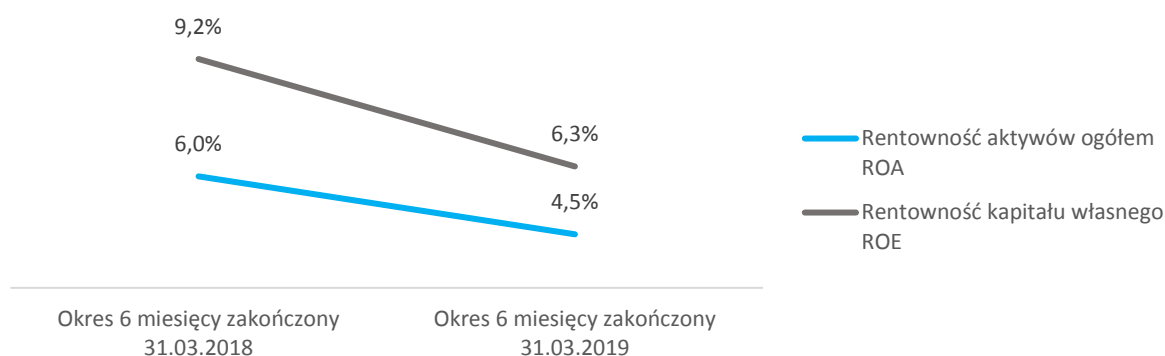
netto w analizowanym półroczu obrotowym wyniósł 2,05 mln zł, co było wynikiem o 16% gorszym od osiągniętego w analogicznym okresie roku poprzedzającego.

Jednostkowe sprawozdanie finansowe – bilans

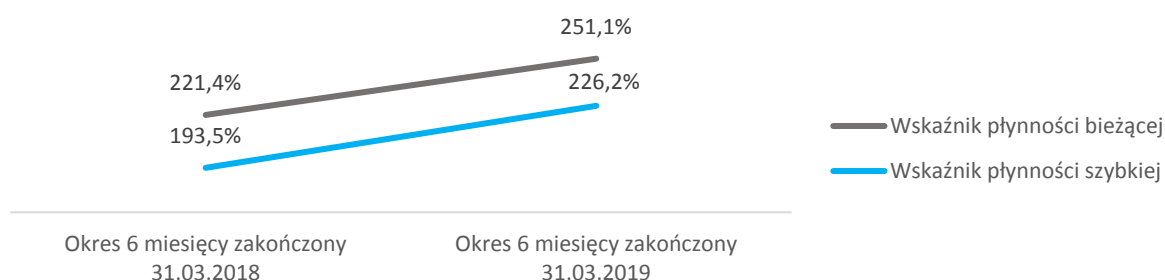
WYBRANE DANE FINANSOWE W ZŁ	31.03.2019 r.	31.03.2018 r.	Dynamika
Aktywa trwałe	15 328 766	14 133 302	8%
Aktywa obrotowe	30 786 737	26 551 479	16%
Zapasy	3 052 492	3 346 985	-9%
Należności	20 203 715	19 235 417	5%
Pozostałe aktywa finansowe	0	0	
Pozostałe aktywa	1 640 036	664 859	147%
Środki pieniężne i ich ekwiwalenty	4 269 556	1 138 697	275%
Aktywa razem	46 115 503	40 684 781	13%
Kapitał własny	32 611 722	26 608 337	23%
zobowiązania	13 503 781	14 076 444	-4%
zobowiązania długoterminowe	1 243 033	2 084 379	-40%
zobowiązania krótkoterminowe	12 260 747	11 992 065	2%
Pasywa razem	46 115 503	40 684 781	13%

Przeważającym majątkiem Emitenta w I półroczu obrotowym 2018/2019 były aktywa obrotowe, które stanowiły 67% sumy bilansowej Spółki. Wśród aktywów obrotowych dominującą pozycję stanowią należności handlowe. Sescom S.A. w przeważającej części finansowała swój majątek kapitałem własnym (71% wartości pasywów). Jedynie 29% aktywów Spółki była finansowana długiem, którego 91% wartości stanowiły zobowiązania krótkoterminowe.

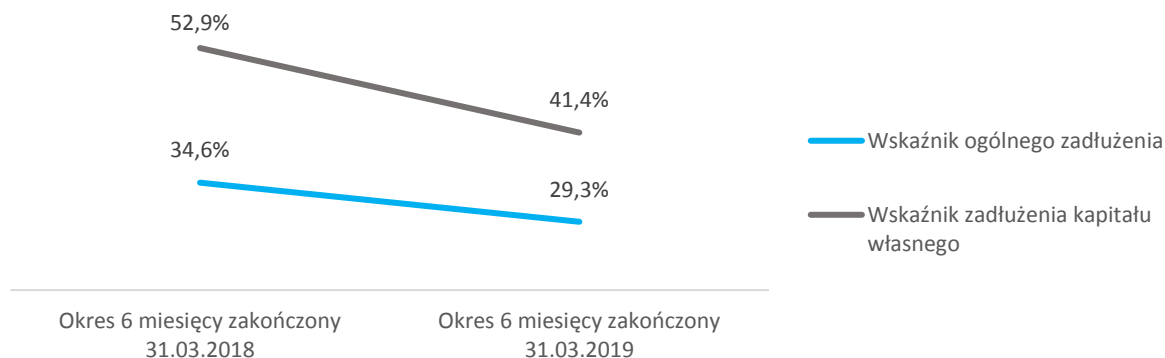
Zestawienie rentowności aktywów i kapitału własnego Sescom S.A. w I półroczach: 2017/2018 oraz 2018/2019



Płynność Sescom S.A. w I półroczach: 2017/2018 oraz 2018/2019



Zadłużenie finansowe Sescom S.A. w I półroczach: 2017/2018 oraz 2018/2019



W I półroczu obrotowym 2018/2019 Spółka odnotowała spadek rentowności aktywów oraz kapitału własnego w stosunku do analogicznego okresu w roku poprzedzającym do poziomów odpowiednio: 4,5% oraz 6,3%.

W stosunku do I półrocza 2017/2018 poprawiła się natomiast płynność i stan zadłużenia Emitenta. Na dzień 31 marca 2019 r. aktywa obrotowe Spółki pokrywały ok. 250% wartości zaciągniętych zobowiązań krótkoterminowych. Niespełna 30% aktywów Spółki finansowanych było kapitałem obcym.

Jednostkowe sprawozdanie finansowe – przepływy pieniężne

WYBRANE DANE FINANSOWE W ZŁ	Okres 6 miesięcy zakończony 31.03.2019	Okres 6 miesięcy zakończony 31.03.2018
Przepływy pieniężne z działalności operacyjnej	1 469 424	-321 437
Przepływy pieniężne z działalności inwestycyjnej	-1 078 683	-264 835
Przepływy pieniężne z działalności finansowej	-624 905	-761 318
Zwiększenie netto środków pieniężnych i ich ekwiwalentów	-234 165	-1 347 590
Środki pieniężne i ich ekwiwalenty na początek okresu	4 503 720	2 486 287
Środki pieniężne i ich ekwiwalenty na koniec okresu	4 269 556	1 138 697

Sescom S.A. wygenerowała w I poł. roku obrotowego 2018/2019 dodatnie przepływy pieniężne z działalności operacyjnej w wysokości 1 469 424 zł. wobec wartości ujemnej w analogicznym okresie roku poprzedzającego. Wartość przepływów z działalności operacyjnej w ostatnim okresie była jednak mniejsza o 79% w stosunku do wygenerowanej w analogicznym półroczu roku ubiegłego, na co dominujący wpływ miała znacznie efektywniejsza konwersja należności z tytułu dostaw i usług na gotówkę.

Analogicznie, jak w I półroczu obrotowym 2017/2018, Sescom wygenerował ujemne skonsolidowane przepływy pieniężne z działalności inwestycyjnej oraz ujemne przepływy pieniężne z działalności finansowej. O znaczącej różnicy w przepływach inwestycyjnych (o ponad 800 tys. zł w stosunku) zdecydowały znacznie wyższe płatności za aktywa trwałe (w tym samochody w leasingu o łącznej wartości 732 tys. zł), niż w I półroczu ubiegłego roku obrotowego.

Na ujemne przepływy pieniężne z działalności finansowej wygenerowane przez Grupę Sescom w I poł. roku obrotowego 2018/2019 główny wpływ miały spłaty zobowiązań z tytułu leasingu finansowego (ok. 478 tys. zł).

Jednostkowe sprawozdanie finansowe – zmiany w kapitale własnym

	Kapitał podstawowy	Nadwyżka ze sprzedaży akcji	Kapitał rezerwowo ogółem	Zyski zatrzymane z lat ubiegłych	Zysk/strata netto roku	RAZEM
	PLN		PLN	PLN	PLN	PLN
Stan na 30 września 2016 roku	2 100 000	4 005 160	305 605	9 885 887	3 941 358	20 238 009
Zysk netto za rok obrotowy					3 916 834	3 916 834
Emisja akcji						0
Umorzenie akcji						0
Emisja akcji powyżej wartości nominalnej						0
Przeniesienie wyniku z lat ubiegłych				3 941 358	-3 941 358	0
Stan na 30 września 2017 roku	2 100 000	4 005 160	305 605	13 827 245	3 916 834	24 154 843
Stan na 30 września 2017 roku	2 100 000	4 005 160	305 605	13 827 245	3 916 834	24 154 843
Zysk netto za rok obrotowy					6 402 165	6 402 165
Emisja akcji						0
Umorzenie akcji						0
Emisja akcji powyżej wartości nominalnej						0
Przeniesienie wyniku z lat ubiegłych				3 916 834	-3 916 834	0
Stan na 30 września 2018 roku	2 100 000	4 005 160	305 605	17 744 079	6 402 165	30 557 008
Stan na 30 września 2018 roku	2 100 000	4 005 160	305 605	17 744 079	6 402 165	30 557 008
Zysk netto za rok obrotowy					2 054 714	2 054 714
Emisja akcji						0
Umorzenie akcji						0
Emisja akcji powyżej wartości nominalnej						0
Przeniesienie wyniku z lat ubiegłych				6 402 165	-6 402 165	0
Stan na 31 marca 2019 roku	2 100 000	4 005 160	305 605	24 146 244	2 054 714	32 611 722

W analizowanym okresie nie wystąpiły istotne zdarzenia, które miałyby wpływ na kształt sprawozdania ze zmian w kapitale własnym.

4.5. Struktura geograficzna sprzedaży Grupy Sescom S.A.

Przychody ze sprzedaży Spółki	Okres zakończony 31.03.2019	Okres zakończony 31.03.2018	Dynamika
	PLN	PLN	
Sprzedaż krajowa	50 016 780	46 911 245	7%
Kraje Unii Europejskiej	15 808 091	9 664 652	69%
Pozostałe kraje	1 416 074	505 315	
RAZEM	67 240 945	57 081 212	18%

Wartość sprzedaży zagranicznej Grupy Sescom w I półroczu obrotowym 2018/2019 wzrosła w stosunku do wypracowanej w analogicznym okresie roku ubiegłego o ok. 69% do kwoty 17,2 mln zł. Dynamika sprzedaży krajowej wyniosła ok. 7%.

4.6. Stanowisko Zarządu odnośnie do możliwości zrealizowania wcześniej publikowanych prognoz wyników na dany rok

Zarząd Sescom S.A. nie publikował prognoz finansowych dotyczących roku obrotowego 2018/2019.

4.7. Zestawienie stanu posiadania akcji przez osoby zarządzające i nadzorujące na dzień przekazania raportu

Według stanu na dzień publikacji poprzedniego raportu okresowego osoby zarządzające i nadzorujące posiadały następującą liczbę akcji Sescom S.A.:

Akcjonariusz – osoba zarządzająca	Liczba akcji	udział w kapitale	liczba głosów	udział w głosach
Sławomir Halbryt	1 005 875	47,90%	1 755 875	61,61%
Sławomir Kądziela	241 588	11,50%	241 588	8,48%
Adam Kabat	211 588	10,08%	211 588	7,42%
Magdalena Budnik	22 286	1,06%	22 286	0,78%
Akcjonariusz – osoba nadzorująca	Liczba akcji	udział w kapitale	liczba głosów	udział w głosach
Krzysztof Pietkun*	437 000	20,81%	437 000	15,33%
Suma	1 918 337	91,35%	2 668 337	93,63%

*pośrednio poprzez Negril 3 sp. z o.o. – podmiot zależny od Pana Krzysztofa Pietkuna

Według stanu na dzień publikacji niniejszego raportu półrocznego osoby zarządzające i nadzorujące posiadały następującą liczbę akcji Sescom S.A.:

Akcjonariusz – osoba zarządzająca	Liczba akcji	udział w kapitale	liczba głosów	udział w głosach
Sławomir Halbryt	1 005 875	47,90%	1 755 875	61,61%
Sławomir Kądziela	241 588	11,50%	241 588	8,48%
Adam Kabat	209 095	9,96%	209 095	7,34%
Magdalena Budnik	22 286	1,06%	22 286	0,78%
Akcjonariusz – osoba nadzorująca	Liczba akcji	udział w kapitale	liczba głosów	udział w głosach
Krzysztof Pietkun*	437 000	20,81%	437 000	15,33%
Suma	1 915 844	91,23%	2 665 844	93,54%

*pośrednio poprzez Negril 3 sp. z o.o. – podmiot zależny od Pana Krzysztofa Pietkuna

W dniach 17 oraz 25 kwietnia 2019 r. Pan Adam Kabat pełniący funkcję Członka Zarządu Spółki dokonał sprzedaży 2.493 akcji Spółki.

Przed dokonaniem wyżej wymienionych transakcji Pan Adam Kabat posiadał 211.588 sztuk akcji Sescom S.A. uprawniających do 211.588 głosów na walnym zgromadzeniu Spółki.

Po dokonaniu wyżej wymienionych transakcji Pan Adam Kabat posiadał 209.095 sztuk akcji Sescom S.A. uprawniających do 209.095 głosów na walnym zgromadzeniu Spółki.

4.8. Wskazanie istotnych postępowań toczących się przed sądem, organem właściwym dla postępowania arbitrażowego lub organem administracji publicznej, dotyczących zobowiązań oraz wiarytelności Emitenta lub jednostki zależnej, z wskazaniem przedmiotu postępowania, wartości przedmiotu sporu, daty wszczęcia postępowania, stron wszczętego postępowania oraz stanowiska Emitenta

W obecnym i poprzednim roku obrotowym trwa spór Emitenta z CUBE.ITG S.A. dotyczący wysokości opłaty za nabycie zorganizowanej części przedsiębiorstwa od CUBE.ITG w 2016 r. (obecnie Oddział Wrocław realizujący prace w ramach IT Infrastructure).

W dniu 22 lutego 2016 r. CUBE.ITG oraz Emitent zawarły umowę przedwstępną sprzedaży zorganizowanej części przedsiębiorstwa („ZCP”), ustalając cenę skalkulowaną w oparciu m.in. o wyniki finansowe ZCP, płatną w czterech transzach.

W dniu 27 kwietnia 2016 r. CUBE.ITG oraz Emitent zawarły umowę przyrzeczoną. Na zabezpieczenie płatności ceny, Spółka złożyła oświadczenie o poddaniu się egzekucji na podstawie art. 777 § 1 pkt 5 k.p.c., tj. w formie aktu notarialnego.

W ocenie Spółki całość ceny została rozliczona wskutek zapłaty kwoty 6.234.573,60 zł. W ocenie CUBE.ITG do zapłaty pozostała kwota 1.265.426,40 zł.

W wyniku rozbieżności, co do ostatecznej ceny transakcji, strony rozpoczęły proces wyboru niezależnego audytora, który miałby potwierdzić prawidłowość wyliczenia ceny. Audytor potwierdził, że kwota zapłacona przez Emitenta wyczerpuje całość roszczenia o zapłatę z tytułu sprzedaży ZCP.

Zgodnie z postanowieniami umowy sprzedaży ZCP ostateczna cena ZCP ustalona przez audytora nie podlegała kwestionowaniu. Jednakże CUBE.ITG S.A., niezależnie od postanowień umowy sprzedaży ZCP, złożył w dniu 6 czerwca 2017 r. w Sądzie Rejonowym Gdańsk-Północ w Gdańsku wniosek o nadanie klauzuli wykonalności tytułowi egzekucyjnemu obejmującemu część należności z tytułu umowy sprzedaży ZCP na kwotę 1.265.426,40 zł. Wniosek ten, zgodnie z wiedzą Zarządu Sescom S.A., został oddalony. W styczniu 2018 r. CUBE.ITG ponownie wniósł o nadanie klauzuli wykonalności Aktowi Notarialnemu do ww. Sądu.

W dniu 23 stycznia 2018 r. Sąd Okręgowy we Wrocławiu X Wydział Gospodarczy wydał postanowienie o udzieleniu, na wniosek Sescom S.A., zabezpieczenia roszczenia Spółki o ustalenie nieistnienia zobowiązania do zapłaty na rzecz CUBE.ITG wyżej wymienionej kwoty. Zgodnie z postanowieniem, zabezpieczenie roszczenia nastąpiło poprzez:

- zakazanie CUBE.ITG do dnia 15 marca 2018 r. włącznie, złożenia do sądu wniosku o nadanie klauzuli wykonalności tytułowi egzekucyjnemu w postaci oświadczenia Sescom S.A. o poddaniu się egzekucji zawartemu w akcie notarialnym,
- w przypadku złożenia przez CUBE.ITG wniosku o nadanie klauzuli wykonalności tytułowi egzekucyjnemu, zawieszenie postępowania sądowego w tej sprawie do czasu prawomocnego zakończenia postępowania przed Sądem Arbitrażowym przy Konfederacji Lewiatan w sprawie z powództwa Sescom S.A. przeciwko CUBE.ITG w przedmiocie roszczenia.

Sescom S.A. został w postanowieniu zobowiązany do złożenia pozwu dotyczącego roszczenia w terminie 2 tygodni od otrzymania postanowienia, pod rygorem upadku udzielonego zabezpieczenia.

W dniu 13.02.2018 r. pełnomocnik procesowy Sescom S.A. wniósł pozew do Sądu Arbitrażowego przy Konfederacji Lewiatan przeciwko CUBE.ITG S.A., w którym Spółka jako powód, dochodziła

ustalenia nieistnienia obowiązku zapłaty na rzecz CUBE.ITG S.A. kwoty pieniężnej w wysokości 1.265.426,40 zł.

30.08.2018 r. Sąd Okręgowy we Wrocławiu X Wydział Gospodarczy wydał postanowienie, w którym stwierdził upadek zabezpieczenia udzielonego Spółce.

Postanowieniem Sądu Rejonowego Gdańsk-Północ w Gdańsku z dnia 20 maja 2019 r. została nadana klauzula wykonalności Aktowi Notarialnemu do kwoty 1.265.426,40 zł. Na podstawie nadania klauzuli wykonalności CUBE.ITG złożył wniosek do komornika o wszczęcie postępowania egzekucyjnego z majątku Sescom. W dniu 29 maja 2019 r. należność objęta egzekucją (sporna kwota w wysokości 1.265.426,40 zł oraz koszty postępowania) została zajęta na rachunku bankowym Emitenta.

Emitent w dniu 22 maja 2019 r. zaskarżył postanowienie Sądu (do dnia publikacji niniejszego sprawozdania skarga nie została rozpoznana). Dodatkowo Spółka złożyła wniosek o zabezpieczenie w postaci zawieszenia postępowania egzekucyjnego prowadzonego przez komornika.

W dniu 4 czerwca 2019 r. postanowieniem Sądu Okręgowego we Wrocławiu wniosek o zabezpieczenie został uwzględniony, dzięki czemu postępowanie egzekucyjne zostało zawieszona do czasu prawomocnego rozstrzygnięcia postępowania w przedmiocie pozbawienia wykonalności Aktu Notarialnego.

4.9. Informacje o transakcjach z podmiotami powiązаныmi, jeżeli zostały zawarte na warunkach innych niż rynkowe

Transakcje z podmiotami powiązаныmi zostały przedstawione w punkcie 14. sprawozdania finansowego.

4.10. Kredyty, pożyczki i zobowiązania z tytułu leasingu finansowego

Informacje o zaciągniętych kredytach i pożyczkach zostały przedstawione w punkcie 9. sprawozdania finansowego.

4.11. Informacje o udzieleniu przez Emitenta lub jednostkę zależną poręczenia kredytu lub pożyczki lub udzieleniu gwarancji

Sescom S.A. oraz pozostałe jednostki wchodzące w skład Grupy Kapitałowej Sescom S.A. nie udzielały w okresie objętym Sprawozdaniem zarządu z działalności poręczeń kredytu lub pożyczki oraz nie udzielały gwarancji.

5. Pozostałe informacje dotyczące działalności Sescom S.A oraz Grupy Kapitałowej Sescom S.A.

5.1. Istotne wydarzenia, które miały miejsce po dniu bilansowym

W dniu 30.04.2019 r. Zarząd Sescom S.A. podpisał Umowę inwestycyjną z dotychczasowymi współnikami spółki DT Sp. z o.o.: Radosławem Rzeźniakiem oraz Krzysztofem Pietrulewiczem. Emitent nabył 510 udziałów DT, dających 51% głosów na jej walnym zgromadzeniu współników, za kwotę 1.122.000 zł. W ten sposób DT Sp. z o.o. stało się spółką zależną wobec Sescom S.A. DT Sp. z o.o. będzie podlegać konsolidacji metodą pełną od sprawozdania finansowego za III kwartał roku obrotowego 2018/2019. Emitent dokonał nabycia udziałów wykorzystując własne środki pieniężne.

W dniu 16.06.2019 r. w pomieszczeniach magazynowych we Wrocławiu wynajmowanych przez wrocławski oddział Emitenta wybuchł pożar. W wyniku pożaru nie ucierpiała żadna osoba fizyczna. Znacznym uszkodzeniom uległa natomiast część biurowa magazynu. Uszkodzone zostały również niektóre towary (sprzęt IT). Mienie Emitenta było objęte ubezpieczeniem. Do dnia publikacji niniejszego raportu nie była znana wartość poniesionych strat. Emitent oczekuje na opinię rzeczoznawcy w tej sprawie. Pożar nie spowodował ograniczenia lub zatrzymania bieżącej działalności Spółki.

5.2. Osiągnięcia w dziedzinie badań i rozwoju

Sescom w I poł. roku obrotowego 2018/2019 realizował kolejne działania dotyczące dalszego rozwoju rozwiązania pod nazwą „Zespół Generatora Wodoru oraz Tlenu”.

Na podstawie zrealizowanych do tej pory prac zespołowi badawczemu udało się stworzyć prototyp tzw. *elektrolizera*, czyli urządzenia stosowanego w konwersji energii elektrycznej doprowadzanej do urządzenia, do energii chemicznej w postaci wytwarzanego wodoru i tlenu. Takie urządzenie może być z powodzeniem stosowane w systemach Power-to-gas w celu magazynowania zielonej energii elektrycznej pozyskanej z OZE w postaci sprężonego wodoru do dalszego wykorzystania np. w ogniwach paliwowych. Opiswane rozwiązanie zostało opatentowane. Obecne stadium urządzenia wymaga dalszych prac badawczych w celu szerszej analizy możliwych zastosowań elektrolizera. W tym celu Spółka będzie ubiegać się o środki pieniężne na dalszy rozwój rozwiązania w NCBiR.

Spółka rozwija również prototyp kotła parowego zasilanego wodorem oraz tlenem. Ideą projektu jest skonstruowanie urządzenia wykorzystującego wysokotemperaturową parę przegrzaną do celów energetycznych. Głównym elementem składowym kotła parowego jest wodorowo-tlenowa wytwornica pary, konwertująca energię chemiczną spalonego wodoru w tlenie w ciężłą. Para wodna powstała wskutek spalania wodoru w tlenie jest nośnikiem energii cieplnej, możliwym do wykorzystania w dalszych procesach, zależnych od konkretnych potrzeb.

W II kwartale roku obrotowego 2018/2019 kocioł pozostaje w fazie testów i prac rozwojowych (zwiększanie efektywności energetycznej, poszerzenie zakresu stosowania kotła parowego w układach energetycznych, opartych na kogeneracji).

6. Grupa Sescom w obliczu drugiej połowy roku obrotowego 2018/2019

Zarząd Sescom S.A., analizując bieżącą koniunkturę rynkową oraz własne doświadczenia z zakresu działalności operacyjnej, dostrzega szereg czynników, które mogą wpłynąć na działalność Grupy w kolejnych miesiącach obecnego roku obrotowego. Zarząd Spółki jest również świadomy zagrożeń i ryzyka, które towarzyszą działalności Grupy.

6.1. Czynniki, które będą miały wpływ na osiągnięte przez Grupę wyniki w perspektywie co najmniej kolejnego półrocza

Udane wdrożenie DT Sp. z o.o. w procesy i oprogramowanie funkcjonujące w Grupie Emitenta

DT Sp. z o.o. jest podmiotem do kwietnia funkcjonującym jako spółka jawna. Od dnia przekształcenia DT do momentu publikacji niniejszego sprawozdania minęły niecałe 3 miesiące. W tym krótkim okresie olsztyńska spółka musiała przystosować się do regulacji prawnych obejmujących zasady funkcjonowania spółek kapitałowych, a także wdrożyć procesy operacyjne praktykowane w Grupie

Sescom. Dodatkowo DT jest w trakcie procesu wdrożeniowego systemu ERP funkcjonującego w Grupie. Zakończenie prac związanych z pełnym wdrożeniem nowej spółki do grupy kapitałowej ma zaowocować wyższą efektywnością działań operacyjnych spółki córki, a także przyspieszyć obieg informacji wewnątrz Grupy.

Uzyskanie efektu synergii

Grupa Sescom oferuje usługi komplementarne. Udana integracja działań spółek należących do Grupy pozwala osiągnąć efekt synergii. Możliwość zaoferowania klientom kompleksowej obsługi ma wymierny efekt na wyniki finansowe Grupy.

Utrzymanie obecnych pracowników technicznych oraz pozyskiwanie nowych zasobów ludzkich

Grupa Sescom S.A. rozwija się w sposób dynamiczny, co powoduje konieczność systematycznego wzrostu zatrudnienia pracowników – specjalistów technicznych. Zarząd Sescom zdaje sobie sprawę z wyzwania, jakim jest znalezienie kolejnych wysokiej klasy specjalistów, którzy wpłyną na dalszy rozwój Grupy. Utrzymanie bieżącej kadry oraz pozyskanie nowych pracowników z wiedzą techniczną będzie jednym z kluczowych czynników utrzymania dynamiki wzrostu w kolejnych miesiącach i latach.

Dalszy rozwój oferty usługowej Grupy

Od 30 kwietnia 2019 r., w związku z przejęciem 51% udziałów w spółce DT Sp. z o.o., oferta Grupy Sescom zwiększyła się o utrzymanie pojazdów magazynowych, ich sprzedaż oraz wynajem. Grupa Sescom, dzięki mnogości świadczonych usług, ma możliwość obsługi największych i najbardziej wymagających klientów. Dzięki poszerzeniu zakresu usług o serwis wózków widłowych, Grupa ma możliwość skierowania swojej oferty również do przedsiębiorstw z branży logistycznej, magazynowej czy e-commerce.

Utrzymanie tendencji otwierania placówek stacjonarnych przez sklepy on-line

Zarząd Sescom S.A. zauważa trend polegający na otwieraniu placówek stacjonarnych przez sklepy, które do tej pory funkcjonowały jedynie w formie *on-line*. Taka tendencja stanowi dla Grupy pozytywną informację, ponieważ wpływa na wzrost rynku retail.

Automatyzacja instalacji w obiektach handlowych

Zarząd Sescom obserwuje postępujący trend automatyzacji instalacji w placówkach handlowych, a także wzrost zaawansowania technologicznego wykorzystywanych przez klientów urządzeń. Kierunek zmian może prowadzić do większej awaryjności urządzeń, znacznego skomplikowania napraw, co wpłynie na wzrost zainteresowania usługami świadczonymi przez Grupę.

6.2. Opis podstawowych zagrożeń i ryzyka związanych z działalnością Grupy w pozostałych miesiącach roku obrotowego

Ryzyko niedoboru wykwalifikowanych pracowników technicznych oraz presja wynagrodzeń

Zarząd Sescom S.A. dostrzega powszechny na rynku usług specjalistycznych problem niedoboru specjalistów. Brak dostępu do wykwalifikowanych pracowników stwarza dla spółek opartych na wiedzy technicznej, takich jak Sescom, zagrożenie opóźnień w realizacji zleceń. Dodatkowym wyzwaniem dla pracodawców jest presja na wzrost wynagrodzeń, którą odzwierciedlają rosnące koszty operacyjne.

Ryzyko płynności finansowej

Zarząd Sescom S.A. jest świadomy występowania ryzyka płynności finansowej, które towarzyszy prowadzeniu działalności gospodarczej. Grupa Sescom, w wyniku zdobywanych doświadczeń rynkowych odpowiednio niweluje ryzyko braku płynności. Grupa realizuje strategię wielu zleceń dla znacznej liczby kontrahentów z różnych branż. W ten sposób ograniczone jest ryzyko uzależnienia od jednego klienta lub branży. Ponadto spółki należące do Grupy Kapitałowej posiadają polisę OC na wypadek roszczeń osób trzecich oraz kontrahentów spółek, wynikających z wykonywania prac przez pracowników, współpracowników lub podwykonawców Grupy. Grupa prowadzi również aktywny monitoring należności oraz niezwłocznie interwencje w przypadku nierzetelnych płatników.

Ryzyko walutowe

Grupa Sescom świadczy usług na terenie niemal całej Europy, umożliwiając swoim klientom dokonywanie płatności w walutach lokalnych. Działalność na wielu rynkach prowadzi do występowania ryzyka niekorzystnych zmian kursów walut. Zarząd Sescom zaznacza jednak, że spółki z Grupy nie stosują instrumentów pochodnych do zarządzania ryzykiem kursowym ani ryzykiem stóp procentowych, gdyż minimalizacja ryzyka przez hedging naturalny jest wystarczająca.

Ryzyko pogorszenia koniunktury gospodarczej

Ogólna sytuacja makroekonomiczna w Polsce i Europie ma znaczący wpływ na działalność Grupy, w szczególności na popyt na usługi świadczone przez Sescom oraz jednostki zależne. Pogorszenie ogólnej koniunktury gospodarczej może mieć negatywny wpływ na osiągnięte przez Grupę przychody. Zarząd zdaje sobie sprawę z wpływu bieżącej koniunktury na działalność Sescom i dostosowuje strategię do występujących zmian.

Ryzyko wystąpienia zdarzeń losowych

Czerwiec 2019 r. pokazał, że Grupa Emitenta jest narażona na szkody spowodowane zdarzeniami losowymi. Zjawiska takie jak: pożar lub powódź mogą uszkodzić mienie Grupy oraz spowodować opóźnienie realizowanych zleceń. Zarząd Sescom S.A. ubezpiecza swoje mienie, w tym w szczególności towary składowane w magazynach. Ponadto dzięki znaczącej elastyczności oraz sprawności reakcji na efekty zdarzeń losowych, Grupa minimalizuje ich wpływ na bieżącą działalność operacyjną.

7. Oświadczenia Zarządu

Oświadczam, że według mojej najlepszej wiedzy, półroczne skrócone jednostkowe sprawozdanie finansowe i półroczne skrócone skonsolidowane sprawozdanie finansowe oraz dane porównywalne zostały sporządzone zgodnie z obowiązującymi standardami rachunkowości oraz że odzwierciedlają w sposób prawdziwy, rzetelny i jasny sytuację majątkową i finansową oraz wynik finansowy Emitenta i jego Grupy Kapitałowej.

Sławomir Halbryt
Prezes Zarządu Sescom S.A.

Oświadczam, że półroczne sprawozdanie z działalności Sescom S.A. i Grupy Kapitałowej Sescom S.A. zawiera prawdziwy obraz rozwoju i osiągnięć oraz sytuacji, w tym opis podstawowych zagrożeń i ryzyka.

Sławomir Halbryt
Prezes Zarządu Sescom S.A.

Oświadczam, że podmiot uprawniony do badania sprawozdań finansowych dokonujący przeglądu półrocznego jednostkowego i skonsolidowanego sprawozdania finansowego został wybrany zgodnie z przepisami prawa oraz że podmiot ten oraz biegli rewidenci dokonujący przeglądu tych sprawozdań finansowych spełniali warunki do wydania bezstronnego i niezależnego raportu z przeglądu sprawozdań finansowych, zgodnie z obowiązującymi przepisami i standardami zawodowymi.

Sławomir Halbryt
Prezes Zarządu Sescom S.A.