



**Rozszerzony Skonsolidowany
Raport kwartalny
Grupy Kapitałowej
Captor Therapeutics
*za okres 01.01.2026 r. – 31.03.2026 r.***

Spis treści

1.	DANE FINANSOWE.....	3
1.1.	Wybrane dane finansowe Grupy Kapitałowej Captor Therapeutics S.A.	3
1.2.	Wybrane dane finansowe Captor Therapeutics S.A.	4
1.3.	Komentarz Zarządu do wyników finansowych	5
2.	INFORMACJE O CAPTOR THERAPEUTICS S.A. I GRUPIE KAPITAŁOWEJ.....	6
2.1.	Podstawowe informacje o Captor Therapeutics S.A. oraz Grupie Kapitałowej	6
2.2.	Struktura Grupy Kapitałowej	6
2.3.	Zmiany w strukturze Grupy Kapitałowej Captor Therapeutics	6
2.4.	Informacje o jednostce dominującej Captor Therapeutics S.A.	7
2.4.1	Organy Spółki	7
2.4.1.1	Zarząd Captor Therapeutics S.A.	7
2.4.1.2	Rada Nadzorcza Captor Therapeutics S.A.....	7
2.4.2	Kapitał zakładowy Spółki.....	7
2.4.3	Akcjonariusze posiadający znaczne pakiety akcji.....	8
2.4.4	Stan posiadania akcji przez osoby zarządzające i nadzorujące	9
3.	DZIAŁAŃCÓŚĆ SPÓŁKI I GRUPY KAPITAŁOWEJ CAPTOR THERAPEUTICS	11
3.1.	Raport z działalności Spółki i Grupy Kapitałowej	11
3.1.1.	Projekty z pipeline Spółki	12
3.1.2.	Projekty zaawansowane	12
3.1.2.1	Viadrudomide (projekt CT-01): Odkrycie i opracowanie kandydata na lek w leczeniu raka wątrobowokomórkowego w celu eliminacji nowotworowych komórek macierzystych poprzez indukowaną degradację onkogenego czynnika transkrypcyjnego.....	12
3.1.2.2	Vratitoclax (projekt CT-03): Indukcja apoptozy przy użyciu niskocząsteczkowych związków chemicznych jako interwencja terapeutyczna w wielu ciężkich nowotworach.....	13
3.1.2.3	Projekt NEK7 (CT-02S i CT-02B): Przygotowanie i rozwój nietoksycznych ligandów ligaz i ich zastosowanie w leczeniu chorób ogólnoustrojowych oraz neurologicznych. 13	
3.1.3.	Pozostałe projekty	13
3.2.	Znaczące zdarzenia i czynniki mające wpływ na działalność i wyniki w pierwszym kwartale 2026 r.	14
3.3.	Zdarzenia po dniu bilansowym	15
3.4.	Transakcje z podmiotami powiązаныmi	16
3.5.	Udzielone gwarancje, poręczenia kredytu lub pożyczki	16

4.	ANALIZA SYTUACJI FINANSOWO – MAJĄTKOWEJ SPÓŁKI I GRUPY	17
4.1.	<i>Zasady sporządzenia kwartalnego jednostkowego i skonsolidowanego sprawozdania finansowego Spółki i Grupy</i>	<i>17</i>
4.2.	<i>Podstawowe wielkości ekonomiczno-finansowe</i>	<i>17</i>
5.	POZOSTAŁE ISTOTNE INFORMACJE I ZDARZENIA	20
5.1.	<i>Czynniki i zdarzenia, w tym o nietypowym charakterze, mające istotny wpływ na wynik z działalności Spółki i Grupy Kapitałowej</i>	<i>20</i>
5.2.	<i>Stanowisko Zarządu odnośnie możliwości zrealizowanych prognoz wyników..</i>	<i>20</i>
5.3.	<i>Czynniki, które mogą mieć wpływ na wyniki w perspektywie co najmniej kolejnego kwartału.....</i>	<i>20</i>
5.4.	<i>Postępowania przed sądem, organem właściwym dla postępowania arbitrażowego lub organem administracji publicznej</i>	<i>20</i>
5.5.	<i>Wpływ danych finansowych Jednostki zależnej na skonsolidowane wyniki oraz sytuację finansową Grupy Kapitałowej.....</i>	<i>20</i>
5.6.	<i>Inne informacje istotne dla oceny sytuacji kadrowej, majątkowej, finansowej, wyniku finansowego i ich zmian oraz możliwości realizacji zobowiązań przez Grupę Kapitałową Captor Therapeutics.....</i>	<i>20</i>
5.7.	<i>Kontakt dla inwestorów.....</i>	<i>21</i>

1. DANE FINANSOWE

Poniżej przedstawiono wybrane dane finansowe Captor Therapeutics S.A. oraz grupy kapitałowej Captor Therapeutics pochodzące ze skonsolidowanego oraz jednostkowego sprawozdania finansowego. Skonsolidowane oraz jednostkowe sprawozdanie finansowe Captor Therapeutics S.A. zostało sporządzone zgodnie z zasadą kosztu historycznego, z wyjątkiem tych instrumentów finansowych, które są wyceniane w wartości godziwej. Skonsolidowane oraz jednostkowe sprawozdanie finansowe zostało sporządzone zgodnie z Międzynarodowymi Standardami Sprawozdawczości Finansowej („MSSF”) zatwierdzonymi przez UE. Założenia dotyczące kontynuacji działalności zostały opisane w skonsolidowanym sprawozdaniu finansowym w nocie 12.

1.1. Wybrane dane finansowe Grupy Kapitałowej Captor Therapeutics S.A.

— Śródroczne skrócone skonsolidowane sprawozdanie z wyniku i pozostałych całkowitych dochodów

	Dane w tys. PLN		Dane w tys. EUR	
	01.01.2026 - 31.03.2026	01.01.2025 - 31.03.2025	01.01.2026 - 31.03.2026	01.01.2025 - 31.03.2025
Przychody z usług badań i rozwoju	328	2 606	77	623
Koszt własny sprzedanych usług	0	873	0	209
Zysk (strata) brutto ze sprzedaży	328	1 733	77	414
Zysk (strata) z działalności operacyjnej	-11 262	-10 716	-2 655	-2 561
Zysk (strata) brutto z działalności kontynuowanej	-11 348	-10 719	-2 675	-2 561
Zysk (strata) netto	-11 375	-10 719	-2 682	-2 561
Liczba akcji (w szt.)	5 547 636	5 495 571	5 547 636	5 495 571
Zysk (strata) netto na akcję (w PLN/EUR)	-2,05	-1,95	-0,48	-0,47

— Śródroczne skrócone skonsolidowane sprawozdanie z sytuacji finansowej

	31.03.2026	31.12.2025	31.03.2026	31.12.2025
Aktywa trwałe	5 487	6 201	1 279	1 467
Aktywa obrotowe	20 610	33 821	4 805	8 002
Kapitał własny	12 054	23 481	2 810	5 555
Zobowiązania długoterminowe	1 174	1 630	274	386
Zobowiązania krótkoterminowe	12 869	14 911	3 000	3 528

— Śródroczne skrócone skonsolidowane sprawozdanie z przepływów pieniężnych

	01.01.2026 - 31.03.2026	01.01.2025 - 31.03.2025	01.01.2026 - 31.03.2026	01.01.2025 - 31.03.2025
Przepływy pieniężne netto z działalności operacyjnej	-12 600	23 061	-2 970	5 511
Przepływy pieniężne netto z działalności inwestycyjnej	5 826	-44 602	1 373	-10 658
Przepływy pieniężne netto z działalności finansowej	-1 597	-1 092	-376	-261

W sprawozdaniu za pierwszy kwartał 2025 roku, wpływy z emisji akcji serii T były przedstawione w przepływach pieniężnych z działalności operacyjnej. W sprawozdaniu rocznym za 2025 rok,

wpływy te były przedstawione jako przepływy pieniężne z działalności finansowej. Zaprezentowane w tabeli powyżej dane za pierwszy kwartał 2025 roku są spójne z przedstawieniem ze sprawozdania za pierwszy kwartał 2025 roku.

Przeliczenia na EUR dokonano na podstawie następujących zasad:

- pozycje sprawozdania z sytuacji finansowej wg średniego kursu NBP obowiązującego na dzień bilansowy, tj. na dzień 31 marca 2026 r. kurs 1 EUR = 4,2894 PLN, a na 31 grudnia 2025 r. kurs 1 EUR = 4,2267 PLN;
- pozycje sprawozdania z wyników i pozostałych całkowitych dochodów oraz sprawozdania z przepływu środków pieniężnych wg średniego kursu stanowiącego średnią arytmetyczną średnich kursów ogłaszanych przez NBP na koniec każdego miesiąca kalendarzowego danego okresu, tj. za okres od 1 stycznia 2026 r. do 31 marca 2026 r. kurs 1 EUR = 4,2419 PLN, za okres od 1 stycznia 2025 r. do 31 marca 2025 r. kurs 1 EUR = 4,1848 PLN.

1.2. Wybrane dane finansowe Captor Therapeutics S.A.

— Śródroczne skrócone jednostkowe sprawozdanie z wyniku i pozostałych całkowitych dochodów

	Dane w tys. PLN		Dane w tys. EUR	
	01.01.2026- 31.03.2026	01.01.2025- 31.03.2025	01.01.2026- 31.03.2026	01.01.2025- 31.03.2025
Przychody z usług badań i rozwoju	328	2 606	77	623
Koszt własny sprzedanych usług	-	873	-	209
Zysk (strata) brutto ze sprzedaży	328	1 733	77	414
Zysk (strata) z działalności operacyjnej	-11 314	-10 728	-2 667	-2 564
Zysk (strata) brutto z działalności kontynuowanej	-11 399	-10 728	-2 687	-2 564
Zysk (strata) netto	-11 426	-10 728	-2 694	-2 564
Liczba akcji (w szt.)	5 547 636	5 495 571	5 547 636	5 495 571
Zysk (strata) netto na akcję (w PLN/EUR)	-2,06	-1,95	-0,49	-0,47

— Śródroczne skrócone jednostkowe sprawozdanie z sytuacji finansowej

	31.03.2026	31.12.2025	31.03.2026	31.12.2025
Aktywa trwałe	5 378	6 072	1 254	1 437
Aktywa obrotowe	20 272	33 731	4 726	7 980
Kapitał własny	11 709	23 198	2 730	5 488
Zobowiązania długoterminowe	1 118	1 550	261	367
Zobowiązania krótkoterminowe	12 823	15 055	2 990	3 562

— Śródroczne skrócone jednostkowe sprawozdanie z przepływów pieniężnych

	01.01.2026 - 31.03.2026	01.01.2025 - 31.03.2025	01.01.2026 - 31.03.2026	01.01.2025 - 31.03.2025
Przepływy pieniężne netto z działalności operacyjnej	-12 880	23 061	-3 036	5 511
Przepływy pieniężne netto z działalności inwestycyjnej	5 827	-44 602	1 374	-10 658
Przepływy pieniężne netto z działalności finansowej	-1 570	-1 092	-370	-261

Przeliczenia na EUR dokonano na podstawie następujących zasad:

- pozycje sprawozdania z sytuacji finansowej wg średniego kursu NBP obowiązującego na dzień bilansowy, tj. na dzień 31 marca 2026 r. kurs 1 EUR = 4,2894 PLN, a na 31 grudnia 2025 r. kurs 1 EUR = 4,2267 PLN;
- pozycje sprawozdania z wyników i pozostałych całkowitych dochodów oraz sprawozdania z przepływu środków pieniężnych wg średniego kursu stanowiącego średnią arytmetyczną średnich kursów ogłaszanych przez NBP na koniec każdego miesiąca kalendarzowego danego okresu, tj. za okres od 1 stycznia 2026 r. do 31 marca 2026 r. kurs 1 EUR = 4,2419 PLN, za okres od 1 stycznia 2025 r. do 31 marca 2025 r. kurs 1 EUR = 4,1848 PLN

1.3. Komentarz Zarządu do wyników finansowych

Captor Therapeutics ponosi nakłady na rozwój prowadzonych przez siebie projektów. Nakłady te nie są kapitalizowane – są kosztami ponoszonymi przez Spółkę. Mimo dobrych wyników badań, Captor Therapeutics wykazuje stratę, gdyż nakłady na badania są kosztami, którym nie towarzyszą przychody. Wykazywanie strat w okresie, w którym projekty były rozwijane, lecz nie były komercjalizowane, jest naturalne w branży biotechnologicznej.

W pierwszych trzech miesiącach roku Captor Therapeutics największe wydatki ponosił na projekty: viadrudomide (dawniej CT-01) i vratitoclax (dawniej CT-03). Wydatki na projekt viadrudomide były niższe od wewnętrznych założeń, ze względu głównie na wolniejszy od przewidywanego przebieg badania klinicznego. Wydatki na projekt vratitoclax były zbliżone do wewnętrznych założeń, co wynikało m.in. z tego, że przygotowania do badania klinicznego przebiegały w sposób zbliżony do przewidywanego. Pozostałe projekty angażowały głównie wewnętrzne zasoby i nie stanowiły dużej części wydatków na usługi obce.

Ważnym wydarzeniem była emisja akcji. Inwestorzy wsparli plany Captora obejmując akcje za 65,6 mln zł. Emisja akcji odbyła się w marcu, lecz środki znalazły się na rachunku Captora w kwietniu – dlatego nie są widoczne w sprawozdaniu z sytuacji finansowej sporządzonym na 31 marca 2026.

Spółka prowadzi zaawansowane rozmowy partneringowe dotyczące degraderów NEK7 z dwoma podmiotami. Zawarcie przynajmniej jednej umowy partneringowej dotyczącej degradera lub degraderów NEK7 jest prawdopodobne. Spółka prowadzi także rozmowy dotyczące współprac badawczych z trzema partnerami. Z jednym z tych partnerów rozpoczynane są wspólne prace badawcze, których skala jest na razie niewielka i nie ma istotnego wpływu na sytuację finansową Grupy.

Można oczekiwać, że w najbliższym czasie wydatki wzrosną. Wzrost wydatków byłby związany głównie z rozwojem projektów innych niż viadrudomide i vratitoclax. Wzrostowi wydatków może towarzyszyć wzrost przychodów ze sprzedaży. Taki rozwój sytuacji finansowej byłby zgodny z planem przedstawionym akcjonariuszom w uzasadnieniu do uchwały NWZA, która mówiła o emisji akcji. Posiadane przez Captor Therapeutics środki powinny zapewnić finansowanie działalności do trzeciego kwartału 2027 roku.

2. INFORMACJE O CAPTOR THERAPEUTICS S.A. I GRUPIE KAPITAŁOWEJ

2.1. Podstawowe informacje o Captor Therapeutics S.A. oraz Grupie Kapitałowej

Captor Therapeutics jest grupą biofarmaceutyczną i europejskim liderem innowacyjnej technologii celowanej degradacji białek (ang. *Targeted Protein Degradation*, „TPD”).

Strategia Grupy oparta jest na budowaniu przewagi konkurencyjnej poprzez budowanie wiedzy i zasad technologii umożliwiających rozwój leków typu degrader, co dotychczas pozostawało w sferze prac empirycznych. Drugim elementem strategii jest terapeutyczna interwencja w obszarze chorób onkologicznych i autoimmunologicznych poprzez hamowanie aktywności białek chorobotwórczych niedostępnych dla metod konwencjonalnych.

Captor Therapeutics S.A. zadebiutowała na Giełdzie Papierów Wartościowych w Warszawie 19 kwietnia 2021 r., stając się pierwszą europejską spółką publiczną całkowicie skoncentrowaną w obszarze technologii TPD.

Jednostka dominująca powstała z przekształcenia Captor Therapeutics spółka z ograniczoną odpowiedzialnością na mocy uchwały Nadzwyczajnego Zgromadzenia Wspólników Captor Therapeutics sp. z o.o. z dnia 28 sierpnia 2018 r.

Spółka została wpisana do Krajowego Rejestru Sądowego prowadzonego przez Sąd Rejonowy dla Wrocławia-Fabrycznej we Wrocławiu, VI Wydział Gospodarczy Krajowego rejestru pod numerem KRS 0000756383. Siedziba Spółki mieści się we Wrocławiu. Jednostka dominująca została utworzona na czas nieoznaczony i działa na mocy prawa polskiego.

Tabela 1: Podstawowe dane

Firma	Captor Therapeutics Spółka Akcyjna
Adres siedziby	54-427 Wrocław ul. Duńska 11
Telefon	+48 537 869 089
Strona www	www.captortherapeutics.com
e-mail	info@captortherapeutics.com
Regon	363381765
NIP	8943071259
KRS	0000756383

2.2. Struktura Grupy Kapitałowej

Grupa kapitałowa Captor Therapeutics składa się z jednostki dominującej **Captor Therapeutics Spółka Akcyjna** („Jednostka dominująca”, „Spółka”, „Captor Therapeutics”) oraz spółki zależnej **Captor Therapeutics GMBH** („Jednostka zależna”, dalej również łącznie ze Spółką jako „Grupa”, „Grupa Kapitałowa”).

W skład Grupy Kapitałowej, oprócz Spółki, na dzień 31 marca 2026 r. oraz na dzień publikacji niniejszego sprawozdania wchodziła spółka Captor Therapeutics GmbH z siedzibą w Szwajcarii. Przedmiotem działalności Jednostki zależnej jest badanie i rozwój leków, wdrażanie projektów powiązanych, tworzenie własności intelektualnej oraz współpraca z firmami farmaceutycznymi w tej dziedzinie. Jednostka dominująca posiada 100% udziałów w kapitale zakładowym Jednostki zależnej.

2.3. Zmiany w strukturze Grupy Kapitałowej Captor Therapeutics

W okresie sprawozdawczym nie zaszły zmiany w strukturze Grupy Kapitałowej Captor Therapeutics.

2.4. Informacje o jednostce dominującej Captor Therapeutics S.A.

2.4.1 Organy Spółki

2.4.1.1 Zarząd Captor Therapeutics S.A.

Na dzień 31 marca 2026 r. oraz na dzień publikacji niniejszego raportu Zarząd Captor Therapeutics składał się z następujących osób:

— **Tabela 2: Skład Zarządu Captor Therapeutics na dzień 31 marca 2026 r. oraz na dzień publikacji niniejszego raportu**

Skład Zarządu Captor Therapeutics S.A.		
1.	Michał Walczak	- Prezes Zarządu – Dyrektor Naukowy
2.	Anna Pawluk	- Członek Zarządu – Dyrektor Operacyjny
3.	Adam Łukojć	- Członek Zarządu – Dyrektor Finansowy

Zmiany w składzie Zarządu

6 lutego 2026 r., Tomáš Drmota złożył rezygnację z pełnienia funkcji Członka Zarządu Spółki – Dyrektora ds. Technologii ze skutkiem natychmiastowym. Również w dniu 6 lutego 2026 r. Rada Nadzorcza podjęła uchwałę o powołaniu Pana Adama Łukojcia w skład Zarządu Spółki i powierzeniu mu stanowiska Członka Zarządu - Dyrektora Finansowego. Uchwała Rady Nadzorczej Spółki weszła w życie z chwilą jej podjęcia.

2.4.1.2 Rada Nadzorcza Captor Therapeutics S.A.

Na dzień 31 marca 2026 r. oraz na dzień publikacji niniejszego raportu w skład Rady Nadzorczej wchodziły następujące osoby:

— **Tabela 3: Skład Rady Nadzorczej Captor Therapeutics na dzień 31 marca 2026 r. oraz na dzień publikacji niniejszego raportu**

Skład Captor Therapeutics S.A.		
1.	Paweł Holstinghausen Holsten	- Przewodniczący Rady Nadzorczej
2.	Robert Florczykowski	- Członek Rady Nadzorczej
3.	Andrew Galazka	- Członek Rady Nadzorczej
4.	Charles Kunsch	- Członek Rady Nadzorczej
5.	Krzysztof Samotij	- Członek Rady Nadzorczej
6.	Maciej Wróblewski	- Członek Rady Nadzorczej

W okresie sprawozdawczym nie zaszły zmiany w składzie osobowym Rady Nadzorczej Spółki.

2.4.2 Kapitał zakładowy Spółki

Na dzień publikacji niniejszego raportu, kapitał zakładowy Spółki wynosił 635 339,70 zł i dzielił się na 6 353 397 akcji o wartości nominalnej 0,10 PLN każda akcja. Ogólna liczba głosów wynikająca ze wszystkich akcji Spółki wynosi 7 500 790 głosów. Struktura kapitału zakładowego na dzień publikacji niniejszego raportu przedstawiała się następująco:

Tabela 4: Kapitał zakładowy Captor Therapeutics na dzień publikacji niniejszego raportu

Seria akcji	Liczba akcji serii	Wartość nominalna akcji	Uprzywilejowanie	Liczba głosów
A	799 750	0,10	tak	1 599 500
B	1 757 075	0,10	nie	1 757 075
C	82 449	0,10	nie	82 449
D	97 051	0,10	nie	97 051
E	347 643	0,10	tak	695 286
F	26 925	0,10	nie	26 925
G	871 500	0,10	nie	871 500
H	52 354	0,10	nie	52 354
I	9 082	0,10	nie	9 082
J	84 143	0,10	nie	84 143
K	30 738	0,10	nie	30 738
L	9 420	0,10	nie	9 420
M	41 019	0,10	nie	41 019
N	11 292	0,10	nie	11 292
O	25 271	0,10	nie	25 271
P	400 000	0,10	nie	400 000
R	17 134	0,10	nie	17 134
S	10 258	0,10	nie	10 258
T	822 467	0,10	nie	822 467
U	33 138	0,10	nie	33 138
W	24 688	0,10	nie	24 688
Y	800 000	0,10	nie	800 000
Razem	6 353 397			7 500 790

Zmiany w kapitale zakładowym Captor Therapeutics

W okresie od dnia przekazania poprzedniego raportu okresowego, tj. raportu za rok 2025 opublikowanego 30 kwietnia 2026 r. nie doszło do zmian w kapitale zakładowym Spółki.

2.4.3 Akcjonariusze posiadający znaczne pakiety akcji

Na dzień 31 marca 2026 r. struktura akcjonariatu Spółki przedstawiała się następująco:

Tabela 5: Struktura akcjonariatu Captor Therapeutics, ze wskazaniem akcjonariuszy posiadających co najmniej 5% głosów na Walnym Zgromadzeniu na dzień publikacji niniejszego raportu

Lp.	Akcjonariusz	Łączna liczba akcji	Łączna liczba głosów	Udział w kapitale zakładowym	Udział w ogólnej liczbie głosów na WZA
1	Michał Walczak	916 028	1 457 045	14,42%	19,43%
2	Paweł Holstinghausen Holsten	7 879	7 880	0,12%	0,11%
	<i>bezpośrednio</i>				
	<i>pośrednio przez Fundację Rodziny Holstinghausen-Holsten Fundacja Rodzinna</i>	596 186	956 260	9,38%	12,75%
	<i>razem</i>	604 065	964 140	9,51%	12,86%
3	Fundusze Zarządzane przez PTE Allianz Polska S.A.*	504 468	504 468	7,94%	6,73%
4	Fundusze Zarządzane przez PKO BP Bankowy PTE S.A.**	434 771	434 771	6,84%	5,80%

Lp.	Akcjonariusz	Łączna liczba akcji	Łączna liczba głosów	Udział w kapitale zakładowym	Udział w ogólnej liczbie głosów na WZA
5	Fundusze Zarządzane przez TFI Allianz Polska S.A	343 483	343 483	5,41%	4,58%
6	Sylvain Cottens	341 997	527 830	5,38%	7,04%
7	Fundusze Zarządzane przez Nationale-Nederlanden Powszechne Towarzystwo Emerytalne S.A.	303 075	303 075	4,77%	4,04%
8	Pozostali	2 905 510	2 965 978	45,73%	39,52%
Razem		6 353 397	7 500 790	100,00%	100,00%

* z czego Allianz Polska Otwarty Fundusz Emerytalny posiada indywidualnie 7,90% udziału w kapitale zakładowym i 6,69% udziału w ogólnej liczbie głosów

** z czego PKO BP Bankowy Otwarty Fundusz Emerytalny posiada indywidualnie 6,49% udziału w kapitale zakładowym i 5,50% udziału w ogólnej liczbie głosów

Dane w powyższej tabeli zostały przedstawione w oparciu o informacje uzyskane od akcjonariuszy w drodze realizacji przez nich obowiązków nałożonych mocą odpowiednich przepisów prawa, w tym na podstawie postanowień ustawy z dnia 29.07.2005 r. o ofercie publicznej i warunkach wprowadzania instrumentów finansowych do zorganizowanego systemu obrotu oraz o spółkach publicznych oraz na podstawie postanowień Rozporządzenia Parlamentu Europejskiego i Rady (UE) Nr 596/2014 z dnia 16.04.2014 r. w sprawie nadużyć na rynku oraz uchylającego dyrektywę 2003/6/WE Parlamentu Europejskiego i Rady i dyrektywę Komisji 2003/124/WE, 2003/125/WE i 2004/72/WE.

Zmiany w strukturze akcjonariatu Captor Therapeutics

W okresie od dnia przekazania poprzedniego raportu okresowego, tj. raportu za rok 2025 opublikowanego 30 kwietnia 2026 r. nie doszło do zmian w strukturze akcjonariatu Spółki.

2.4.4 Stan posiadania akcji przez osoby zarządzające i nadzorujące

Poniższa tabela przedstawia stan posiadania akcji Spółki przez osoby zarządzające i nadzorujące na dzień publikacji niniejszego raportu.

— **Tabela 6: Stan posiadania akcji Captor Therapeutics przez osoby zarządzające i nadzorujące na dzień publikacji niniejszego raportu**

Akcjonariusz	Łączna liczba akcji	Łączna liczba głosów	Udział w kapitale zakładowym	Udział w ogólnej liczbie głosów na WZA
Zarząd				
Michał Walczak	916 028	1 457 045	14,42%	19,43%
Anna Pawluk	15 741	15 741	0,25%	0,21%
Adam Łukojć	6 800	6 800	0,11%	0,09%
Rada Nadzorcza				
Paweł Holstinghausen Holsten				
bezpośrednio	7 879	7 880	0,12%	0,11%
pośrednio	596 186	956 260	9,38%	12,75%
razem	604 065	964 140	9,51%	12,86%
Krzysztof Samotij	9 332	9 332	0,15%	0,12%
Maciej Wróblewski	9 332	9 332	0,15%	0,12%

Akcjonariusz	Łączna liczba akcji	Łączna liczba głosów	Udział w kapitale zakładowym	Udział w ogólnej liczbie głosów na WZA
Charles Kunsch	1 052	1 052	0,02%	0,01%
Rober Florczykowski	1 052	1 052	0,02%	0,01%

Zmiany w stanie posiadania akcji przez osoby zarządzające i nadzorujące

W okresie od dnia przekazania poprzedniego raportu okresowego, tj. raportu za rok 2025 opublikowanego 30 kwietnia 2026 r. nie nastąpiły żadne zmiany w stanie posiadania akcji przez osoby zarządzające i nadzorujące.

3. DZIAŁANOŚĆ SPÓŁKI I GRUPY KAPITAŁOWEJ CAPTOR THERAPEUTICS

Spółka jest innowacyjną firmą biofarmaceutyczną wyspecjalizowaną w technologii celowanej degradacji białek (ang. *Targeted Protein Degradation*, „TPD”), którą wykorzystuje w celu odkrycia i opracowania przełomowych leków w chorobach o ograniczonych możliwościach terapeutycznych. Działalność Spółki koncentruje się na opracowywaniu i rozwoju małącząsteczkowych kandydatów na leki, które znajdą zastosowanie w leczeniu niektórych chorób nowotworowych oraz autoimmunologicznych. Rozwijani kandydaci na leki cechują się wysoką skutecznością oraz zdolnością do zwalczania patogennych białek, opornych na działanie dotychczasowych terapeutyków.

Stosowana przez Spółkę technologia celowanej degradacji białek wykorzystująca autorską platformę odkrywania leków Optigrade™ pokonuje niektóre ograniczenia klasycznych inhibitorów i przeciwciał poprzez usuwanie białek chorobotwórczych, na które obecnie nie ma skutecznej terapii. Dzięki technologii TPD Spółka dysponuje o wiele szerszymi możliwościami odkrywania kandydatów na leki w porównaniu do firm biotechnologicznych opierających swoje programy rozwoju na tradycyjnych metodach odkrywczych.

Leki opracowywane w oparciu o technologię TPD mają potencjał by zaadresować potencjalnie nieograniczoną liczbę nowych celów terapeutycznych, które obecnie znajdują się poza zasięgiem leków klasycznych (tzw. undruggable targets), co przekłada się na ogromny potencjał do opracowywania nowych terapii. Szeroki zakres celów terapeutycznych powoduje, że Spółka ma wiele możliwości poszukiwania nowych ukierunkowanych molekularnie terapii w obszarach, w których brak jest konkurencji lub jest ona niewielka.

W okresie sprawozdawczym obszar działalności biznesowej Grupy nie zmienił się. Ze względu na wczesny etap rozwoju, Grupa nie prowadzi tradycyjnej działalności wytwórczej, usługowej lub handlowej, ale planuje komercjalizację swoich produktów i technologii poprzez współpracę partnerską i licencjonowanie.

3.1. Raport z działalności Spółki i Grupy Kapitałowej

Na koniec okresu sprawozdawczego portfolio Spółki obejmowało pięć własnych projektów rozwoju leków w obszarze chorób autoimmunologicznych i onkologicznych o znaczących niezaspokojonych potrzebach medycznych.

Jednocześnie Spółka zidentyfikowała kilkanaście celów molekularnych, które mogą dostarczyć atrakcyjnych kandydatów na leki, z zakresu autoimmunologii lub onkologii, które w ocenie Spółki, będą interesujące dla firm farmaceutycznych mających silne zapotrzebowanie na nowe i skuteczne produkty i które, jeśli odniosą sukces, mają potencjał, aby zmienić życie wielu pacjentów z chorobami o ograniczonym lub nieefektywnym sposobie leczenia. Jeśli któryś spośród obecnie opracowywanych kandydatów na leki osiągnie etap komercjalizacji lub zostanie objęty współpracą partnerską, Spółka może wprowadzać do swojego pipeline kolejne projekty, oparte o te wytypowane już i zwalidowane cele molekularne.

Spółka informuje, że poniższe oświadczenia i prognozy oparte są na szacunkach, które mogą ulec zmianie w zależności od okoliczności, w tym niezależnych od Spółki, w związku z czym nie powinny one stanowić podstawy do formułowania ostatecznych ocen lub prognoz dotyczących jakichkolwiek projektów.

3.1.1. Projekty z pipeline Spółki

Poniżej przedstawiono krótki opis celu każdego z projektów oraz poziom ich zaawansowania na dzień publikacji niniejszego sprawozdania.

Nazwa	Cel	Wskazania	Modalność	Odkrycie	Faza przedkliniczna	Badania do CTA/IND	Faza I
Viadrudomide (CT-01)	GSPT1 & NEK7	Rak wątroby (HCC), rak płuc, nowotwory rzadkie	MG				
Vratitoclax (CT-03)	MCL-1	Nowotwory ciekłe i lite	BID				
CT-02B	NEK7	Choroby neurozapalne (choroba Parkinsona, ALS, MS)	MG				
CT-02S	NEK7	Autoimmunologia (IBD, dna moczanowa, dermatologia)	MG				
CT-05, PKCtheta	PKCθ	Autoimmunologia, transplantologia, metabolizm	BID				
---	nieujawniony	Onkologia, autoimmunologia, CNS, choroby rzadkie	MG/BID				
---	nowe ligazy E3	Onkologia, autoimmunologia	MG/BID				

MG - klej molekularny, BID - degrader bifunkcyjny

Rysunek 1: Postęp prac w zakresie odkrywania i rozwoju leków stanowią projekty realizowane przez Emitenta oraz we współpracy z podmiotami zewnętrznymi

3.1.2. Projekty zaawansowane

3.1.2.1 Viadrudomide (projekt CT-01): Odkrycie i opracowanie kandydata na lek w leczeniu raka wątrobowokomórkowego w celu eliminacji nowotworowych komórek macierzystych poprzez indukowaną degradację onkogenego czynnika transkrypcyjnego

Viadrudomide jest kandydatem na lek, który w pierwszej kolejności jest badany w terapii raka wątrobowokomórkowego (HCC) – najczęstszej postaci pierwotnego raka wątroby, odpowiadającej za 80–90% przypadków tej choroby. Mechanizm działania viadrudomidu opiera się na indukowanej degradacji onkogenego czynnika transkrypcyjnego odpowiedzialnego za utrzymanie nowotworowych komórek macierzystych, co może przełożyć się na skuteczniejsze i bardziej trwałe efekty leczenia.

Projekt znajduje się obecnie w fazie 1 badań klinicznych obejmujących eskalację dawki oraz rozszerzenie kohort pacjentów otrzymujących viadrudomide zarówno w monoterapii, jak i terapii skojarzonej. Badanie prowadzone jest w 15 ośrodkach klinicznych w Niemczech, Francji i Hiszpanii. Do tej pory leczenie otrzymało 10 pacjentów w trzech poziomach dawkowania:

- 1 pacjent otrzymał dawkę 0,3 mg,
- 4 pacjentów otrzymało dawkę 0,6 mg,
- 5 pacjentów otrzymało dawkę 1,2 mg (w tym 1 pacjent przerwał leczenie przed końcem 1. cyklu, 3 pacjentów ukończyło 1. cykl, 1 pacjent jest w trakcie 1. cyklu).

Dotychczasowe wyniki bezpieczeństwa i dane mechanistyczne oceniane są przez Spółkę jako obiecujące, mimo stosowania dawek subterapeutycznych.

3.1.2.2. Vratitoclax (projekt CT-03): Indukcja apoptozy przy użyciu niskocząsteczkowych związków chemicznych jako interwencja terapeutyczna w wielu ciężkich nowotworach

Vratitoclax (inne nazwy: CT-03, ABX-629) jest bifunkcyjnym degraderem białka MCL-1. MCL-1 stanowi główny sygnał przeżyciowy dla wielu nowotworów, odpowiada także za mechanizm oporności na leczenie np. inhibitorami BCL-2. Degradacja MCL-1 jest atrakcyjną strategią leczenia wielu typów nowotworów, takich jak nowotwory hematologiczne, drobnokomórkowy rak płuca (SCLC), niedrobnokomórkowy rak płuca (NSCLC) oraz potrójnie ujemny rak piersi (TNBC). Kandydat na lek, vratitoclax, można uznać za „pierwszy w klasie”, ponieważ, zgodnie z wiedzą Spółki, jest to jedyny degrader MCL-1 opracowywany aktualnie przez firmę farmaceutyczną.

W I kwartale 2026 roku kontynuowano syntezę kandydata klinicznego zgodnego z standardami Dobrej Praktyki Wytwarzania (GMP), a jej zakończenie planowane jest na koniec II kwartału 2026 roku.

Równolegle prowadzono prace nad rozwojem procesu wytwarzania formułacji dożylnych. Dotychczas zrealizowano produkcję partii technicznej i rozpoczęto badania stabilności, co stanowi fundament do zaplanowanej na III kwartał bieżącego roku produkcji partii klinicznej.

W obszarze przygotowań do badań klinicznych rozpoczęto selekcję organizacji CRO, która przejmie odpowiedzialność za analizy farmakokinetyczne (PK) oraz będzie pełnić funkcję laboratorium centralnego.

Ostatni okres sprawozdawczy przyniósł również postępy w przygotowaniu dokumentacji regulacyjnej. Prace nad raportami z badań GLP, Broszurą Badacza (IB) oraz Dokumentacją Badanego Produktu Leczniczego (IMPD) przebiegają zgodnie z harmonogramem. Planuje się ich finalizację w najbliższych miesiącach, co umożliwiłoby złożenie wniosku IND i uzyskanie zgody na rozpoczęcie badań klinicznych jeszcze w 2026 roku.

3.1.2.3 Projekt NEK7 (CT-02S i CT-02B): Przygotowanie i rozwój nietoksycznych ligandów ligaz i ich zastosowanie w leczeniu chorób ogólnoustrojowych oraz neurologicznych

Celem molekularnym projektu CT-02 jest białko NEK7 — kluczowy regulator aktywacji szlaku inflamasomu NLRP3, odgrywającego istotną rolę w indukcji odpowiedzi zapalnej. Degradery NEK7 rozwijane przez Captor Therapeutics skupiają się na dwóch głównych obszarach terapeutycznych: 1) chorobach systemowych o podłożu zapalnym w projekcie CT-02S, ze związkiem wiodącym CPT-635, oraz 2) chorobach związanych z centralnym układem nerwowym przebiegających z neurozapaleniem w projekcie CT-02B, ze związkiem wiodącym CPT-732.

W 2026 roku przeprowadzono badanie PK dla związku CPT-635 w małpach *Macaca fascicularis* w celu scharakteryzowania profilu farmakokinetycznego w naczelnym. Przeprowadzono także dalsze badania *in vivo* w myszach z analizą biodystrybucji tkankowej obu degraderów NEK7.

3.1.3. Pozostałe projekty

Celem **Projektu P3** jest poszerzenie portfolio ligaz E3 możliwych do zastosowania w rozwoju degraderów molekularnych typu PROTAC. Ligazy te odróżniają się od obecnie stosowanych, kanonicznych ligaz E3 (jak CRBN czy VHL), charakteryzując się m.in. selektywną ekspresją w jedynie wybranych tkankach, co daje nadzieję na bezpieczniejsze celowanie w wybrane białko. Captor Therapeutics posiada unikatową platformę technologiczną (Optigrade), pozwalającą na opracowywanie ligandów dla nowych ligaz E3. Użyteczność platformy

Optigrade została potwierdzona wieloma zidentyfikowanymi ligandami. Uzyskane wyniki zostały opisane w artykule "Ligand-Induced Conformational Plasticity of the CTLH E3 Ligase Receptor GID4" opublikowanym w czasopiśmie naukowym ChemMedChem (kwiecień 2026).

W pierwszym kwartale 2026 roku prace w projekcie skupione były wokół syntezy i testowania ligandów selektywnie wiążących się z jedną z ligaz E3, rozpoznającą N-końcowe degrony (seria cykli DMTA). Powstały także pierwsze degradery oparte na ligandzie o najlepszych parametrach biofizycznych, które będą testowane w najbliższym czasie pod kątem degradacji wybranego białka.

Uzyskane wyniki dają nadzieję, iż poszukiwania ligandów dla ligaz N- i C-końcowych zakończą się sukcesem. Odkrycie ligandów dla nowych ligaz E3 jest wysoce interesujące w związku z możliwością zminimalizowania ryzyka wystąpienia skutków ubocznych czy lekooporności.

Projekt CT-05: w okresie sprawozdawczym prowadzono prace nad degradarami PKCtheta. Prace były prowadzone głównie z wykorzystaniem wewnętrznych zasobów Grupy.

3.2. Znaczące zdarzenia i czynniki mające wpływ na działalność i wyniki w pierwszym kwartale 2026 r.

W okresie sprawozdawczym w Spółce oraz w Grupie miały miejsce zdarzenia, które wpłynęły na działalność i wyniki Jednostki dominującej, w szczególności postępy w projektach prowadzonych przez Spółkę opisanych w punkcie 3.1 niniejszego raportu. Poniżej Zarząd przedstawia najważniejsze z nich:

[Rejestracja podwyższenia kapitału zakładowego i zmian w Statucie Spółki](#)

22 stycznia 2026 r. właściwy dla Spółki sąd rejestrowy zarejestrował zmiany statutu Spółki dokonane na podstawie uchwały Zarządu z dnia 25 sierpnia 2025 r. w sprawie podwyższenia kapitału zakładowego Spółki w granicach kapitału docelowego poprzez emisję akcji serii W, z wyłączeniem prawa poboru i w sprawie zmiany § 6 ust. 1 Statutu Spółki (o powzięciu której Spółka informowała w raporcie bieżącym nr 34/2025 z dnia 25 sierpnia 2025 r.) oraz na podstawie uchwały nr 4 Nadzwyczajnego Walnego Zgromadzenia Akcjonariuszy Spółki z dnia 22 października 2025 r. w sprawie ustanowienia Programu Motywacyjnego, upoważnienia Zarządu Spółki do podwyższenia kapitału zakładowego spółki w ramach kapitału docelowego, upoważnienia do wyłączenia przez Zarząd prawa poboru akcji emitowanych w ramach kapitału docelowego w całości lub części za zgodą Rady Nadzorczej oraz w sprawie zmiany Statutu Spółki w związku z kapitałem docelowym Spółki (o powzięciu której Spółka informowała w raporcie bieżącym nr 50/2025 z dnia 22 października 2025 r.).

[Zmiany w składzie Zarządu Spółki Captor Therapeutics S.A.](#)

6 lutego 2026 r. Pan Tomasz Drmota, złożył rezygnację z pełnienia funkcji Członka Zarządu – Dyrektora ds. Technologii ze skutkiem natychmiastowym. W tym samym dniu, Rada Nadzorcza podjęła uchwałę o powołaniu Pana Adama Łukojcia w skład Zarządu Spółki i powierzeniu mu stanowiska Członka Zarządu – Dyrektora Finansowego. Powyższe informacje zostały przekazane raportem bieżącym nr 5/2026 z dnia 6 lutego 2026 r.

[Podwyższenie kapitału zakładowego w drodze emisji akcji zwykłych na okaziciela serii Y w trybie subskrypcji prywatnej, z wyłączeniem prawa poboru dotychczasowych akcjonariuszy oraz zmiany Statutu Spółki w związku z podwyższeniem kapitału zakładowego Spółki](#)

2 marca 2026 r. Nadzwyczajne Walne Zgromadzenie podjęło uchwałę w sprawie podwyższenia kapitału zakładowego Spółki o kwotę nie niższą niż 0,10 zł (dziesięć groszy) oraz nie wyższą niż 80.000,00 zł (osiemdziesiąt tysięcy złotych), poprzez emisję nie mniej niż 1 (jednej) akcji, ale nie więcej niż 800.000 (osiemset tysięcy) akcji zwykłych na okaziciela serii Y („Akcje Serii Y”) o wartości nominalnej 0,10 zł (dziesięć groszy) każda. 2 marca 2026 r. Zarząd rozpoczął proces budowania przyspieszonej księgi popytu. Oferta prowadzona była na podstawie i warunkach

określonych w uchwale nr 3 Nadzwyczajnego Walnego Zgromadzenia Spółki z dnia 2 marca 2026 r. („Uchwała Emisyjna”) oraz w uchwale nr 1 Zarządu Spółki z dnia 2 marca 2026 r. w sprawie ustalenia szczegółowych warunków (zasad) subskrypcji Akcji Serii Y. Oferta była skierowana do:

- (i) inwestorów kwalifikowanych, w rozumieniu Rozporządzenia Parlamentu Europejskiego i Rady (UE) 2017/1129 z dnia 14 czerwca 2017 r. w sprawie prospektu, który ma być publikowany w związku z ofertą publiczną papierów wartościowych lub dopuszczeniem ich do obrotu na rynku regulowanym oraz uchylenia dyrektywy 2003/71/WE;
- (ii) inwestorów, którzy w ramach oferty obejmą Akcje Serii Y o łącznej równowartości co najmniej 100.000 EUR (sto tysięcy euro); oraz
- (iii) są jedną ze 149 osób fizycznych lub prawnych, będących inwestorami innymi niż inwestorzy kwalifikowani

i była prowadzona z wyłączeniem prawa poboru akcjonariuszy, ale z zachowaniem prawa pierwszeństwa przewidzianego w § 2 ust. 3 Uchwały Emisyjnej. Po zakończeniu budowania przyspieszonej księgi popytu, 2 marca 2026 r., Zarząd Spółki, działając na podstawie upoważnienia przewidzianego w Uchwale Emisyjnej, ustalił ostateczną cenę emisyjną Akcji Serii Y na 82,00 zł za jedną Akcję Serii Y oraz zdecydował złożyć inwestorom oferty objęcia Akcji Serii Y po ustalonej cenie emisyjnej w stosunku do 800.000 Akcji Serii Y. W wyniku Oferty Spółka pozyskała 65,6 mln PLN. Więcej informacji znajduje się w raportach bieżących 7/2026, 9/2026, 10/2026 z 2 marca 2026 r., oraz nr 11/2026 z 12 marca 2026 r.

3.3. Zdarzenia po dniu bilansowym

Poniższe wydarzenia miały miejsce po zakończeniu okresu sprawozdawczego.

Dopuszczenie i wprowadzenie do obrotu giełdowego akcji zwykłych na okaziciela serii W

9 kwietnia 2026 r. Zarząd Giełdy Papierów Wartościowych w Warszawie S.A. podjął uchwałę nr 543/226 w sprawie dopuszczenia oraz wprowadzenia z dniem 13 kwietnia 2026 r. do obrotu giełdowego na rynku podstawowym akcji serii W, pod warunkiem dokonania przez Krajowy Depozyt Papierów Wartościowych S.A. rejestracji tych akcji i oznaczenia ich kodem ISIN PLCPTRT00014. Komunikat KDPW w sprawie rejestracji akcji został wydany 10 kwietnia 2026 r. (informacje przekazane raportami bieżącymi nr 15/2026 z 9 kwietnia 2026 r. oraz nr 16/2026 z dnia 10 kwietnia 2026 r.).

Rejestracja podwyższenia kapitału zakładowego i zmian w Statucie Spółki, dopuszczenie i wprowadzenie do obrotu giełdowego akcji zwykłych na okaziciela serii Y

15 kwietnia 2026 r. właściwy dla Spółki sąd rejestrowy zarejestrował zmianę statutu Spółki dokonaną na podstawie uchwały nr 3 Nadzwyczajnego Walnego Zgromadzenia Spółki z dnia 2 marca 2026 r. w sprawie podwyższenia kapitału zakładowego Spółki w drodze emisji akcji zwykłych na okaziciela serii Y w trybie subskrypcji prywatnej, z wyłączeniem prawa poboru dotychczasowych akcjonariuszy oraz zmiany Statutu Spółki w związku z podwyższeniem kapitału zakładowego Spółki. 23 kwietnia 2026 r. Zarząd Giełdy Papierów Wartościowych w Warszawie S.A. podjął uchwałę nr 588/226 w sprawie dopuszczenia oraz wprowadzenia z dniem 29 kwietnia 2026 r. do obrotu giełdowego na rynku podstawowym akcji serii Y, pod warunkiem dokonania przez Krajowy Depozyt Papierów Wartościowych S.A. rejestracji tych akcji i oznaczenia ich kodem ISIN PLCPTRT00014. Komunikat KDPW w sprawie rejestracji akcji został wydany 24 kwietnia 2026 r.

Więcej informacji znajduje się w raportach bieżących nr 17/2026 z dnia 15 kwietnia 2026 r., nr 23/2026 z 23 kwietnia 2026 r. i nr 24/2026 z 24 kwietnia 2026 r.

3.4. Transakcje z podmiotami powiązanymi

W okresie sprawozdawczym transakcje pomiędzy podmiotami powiązanymi odbyły się na warunkach równorzędnych z tymi, które obowiązują w transakcjach zawartych na warunkach rynkowych. Informacje o transakcjach zawartych z podmiotami powiązanymi zamieszczone zostały:

- w śródrocznym skróconym skonsolidowanym sprawozdaniu finansowym za okres 3 miesięcy zakończony 31 marca 2026 r. w nocie 37; oraz
- w śródrocznym skróconym jednostkowym sprawozdaniu finansowym za okres 3 miesięcy zakończony 31 marca 2026 r. w nocie 61.

3.5. Udzielone gwarancje, poręczenia kredytu lub pożyczki

W okresie objętym niniejszym raportem Grupa nie udzielała poręczeń kredytu lub pożyczek jak również nie udzielała żadnych gwarancji.

4. ANALIZA SYTUACJI FINANSOWO – MAJĄTKOWEJ SPÓŁKI I GRUPY

4.1. Zasady sporządzenia kwartalnego jednostkowego i skonsolidowanego sprawozdania finansowego Spółki i Grupy

Śródroczne skrócone skonsolidowane oraz jednostkowe sprawozdanie finansowe za okres 3 miesięcy zakończony 31 marca 2026 r. zostało sporządzone zgodnie z Międzynarodowymi Standardami Sprawozdawczości Finansowej („MSSF”) zatwierdzonymi przez UE, w tym przede wszystkim z Międzynarodowym Standardem Rachunkowości nr 34 „Śródroczna sprawozdawczość finansowa” przy założeniu kontynuowania działalności gospodarczej przez Grupę oraz Spółkę w dającej się przewidzieć przyszłości, przez co najmniej 12 miesięcy po dniu bilansowym.

Śródroczne skrócone skonsolidowane oraz jednostkowe sprawozdanie finansowe za okres 3 miesięcy 2026 r. obejmuje okres od 1 stycznia 2026 r. do 31 marca 2026 r. zostało sporządzone w tysiącach złotych.

4.2. Podstawowe wielkości ekonomiczno-finansowe

Przychody ze sprzedaży

W pierwszym kwartale 2026 roku Spółka osiągnęła przychody związane ze współpracą, o której informowano raportem bieżącym z 17 listopada 2025 roku.

Koszty operacyjne

Wartość całkowitych kosztów operacyjnych Grupy w pierwszym kwartale 2026 roku wyniosła 12.483 tys. zł. Największą pozycję w grupie kosztów operacyjnych stanowią koszty projektów badawczych, które wyniosły 10.558 tys. zł. Koszty te były zbliżone do ponoszonych w ostatnich kwartałach. Były niższe od wewnętrznych założeń, za sprawą głównie wolniejszego od przewidywanego postępu badania klinicznego w projekcie viadrudomide.

Koszty ogólnego zarządu wyniosły 1.925 tys. zł. Były znacznie niższe niż rok wcześniej. Obniżenie było związane m.in. z bardzo niskimi – ujemnymi – kosztami programu motywacyjnego. Przyczyną osiągnięcia ujemnych kosztów programu motywacyjnego była utrata uprawnień do udziału w Pierwszym Programie Motywacyjnym przez niektórych uczestników. Koszty programu motywacyjnego są w całości uznawane za koszty ogólnego zarządu – niezależnie od stanowiska i roli zajmowanej przez uczestnika programu motywacyjnego. Należy oczekiwać, że ujemny poziom kosztów programu motywacyjnego wystąpił przejściowo.

W ujęciu rodzajowym, największą pozycję stanowią usługi obce, które kosztowały Grupę 6.472 tys. PLN. Były związane głównie z rozwojem klinicznym viadrudomidu i przedklinicznym vratitoclaksu.

Koszty świadczeń pracowniczych spadły głównie za sprawą programu motywacyjnego.

Koszty amortyzacji są związane głównie z umowami najmu powierzchni laboratoryjnych i biurowych, a także sprzętu laboratoryjnego i biurowego. W pierwszym kwartale 2026 roku były istotnie niższe niż rok wcześniej, gdyż Grupa ograniczyła prowadzone prace chemiczne i zamknęła jedno z laboratoriów.

Przychody z dotacji

Przychody z dotacji obejmują przychody z grantów przyznanych przez NCBIr (na viadrudomide i vratitoclax) i EIC (na vratitoclax).

W pierwszym kwartale wyniosły 847 tys. zł. Nie wykazano przychodu z grantu przyznanego przez ABM na projekt CT-09.

Zysk (strata) z działalności operacyjnej

W pierwszym kwartale 2026 roku Grupa odnotowała stratę z działalności operacyjnej w kwocie 11.262 tys. zł. Grupa rozwijała projekty badawcze i nie osiągała jeszcze istotnych przychodów.

Przychody finansowe

Grupa osiągnęła w pierwszym kwartale 2026 roku przychody finansowe w kwocie 39 tys. PLN. Spółka lokuje wolne środki w: obligacje Skarbu Państwa, fundusze obligacji i depozyty bankowe. Przychody finansowe były niższe niż rok wcześniej ze względu na: spadek cen obligacji, wystąpienie ujemnych różnic kursowych, i posiadanie względnie niewielkiej wartości zasobów finansowych.

Zysk (strata) netto

Strata netto w pierwszym kwartale 2026 roku wyniosła 11.375 tys. PLN i była zbliżona do straty poniesionej rok wcześniej.

Aktywa

31 marca 2026 roku suma wartości aktywów wyniosła 26.097 tys. zł. Zasadniczą część aktywów stanowiły aktywa obrotowe. Aktywa nie obejmowały środków pozyskanych w wyniku emisji przeprowadzonej w marcu 2026 roku. Bilansowa wartość aktywów nie uwzględnia wartości prowadzonych projektów badawczych (wyjątkiem jest projekt DEL opisany w sprawozdaniu finansowym w nocy 26).

Aktywa trwałe

31 marca 2026 roku wartość aktywów trwałych wyniosła 5.487 tys. zł. Największą część aktywów trwałych stanowią umowy leasingu powierzchni i sprzętów laboratoryjnych (i w mniejszym stopniu – biurowych).

Aktywa obrotowe

31 marca 2026 roku aktywami obrotowymi były głównie jednostki uczestnictwa funduszu inwestycyjnego dłużnego i depozyty bankowe.

Aktywa obrotowe nie obejmują środków pochodzących z emisji 800.000 akcji serii Y, ponieważ emisja została zarejestrowana przez sąd po dniu bilansowym (po 31 marca 2026 roku). Poprzednia skierowana do inwestorów (a nie do uczestników programu motywacyjnego) emisja akcji Spółki (emisja akcji serii T) została przeprowadzona i zarejestrowana przez sąd w czwartym kwartale 2024 roku – na koniec 2024 bilans wykazywał należność, ponieważ emisja była już zarejestrowana, lecz środki nie wpłynęły jeszcze na rachunek Spółki. Emisja akcji serii Y została przeprowadzona w okresie sprawozdawczym, ale została zarejestrowana już po dniu bilansowym – dlatego bilans sporządzony na 31 marca 2026 roku nie zawiera wpływów z tej emisji.

Kapitał własny

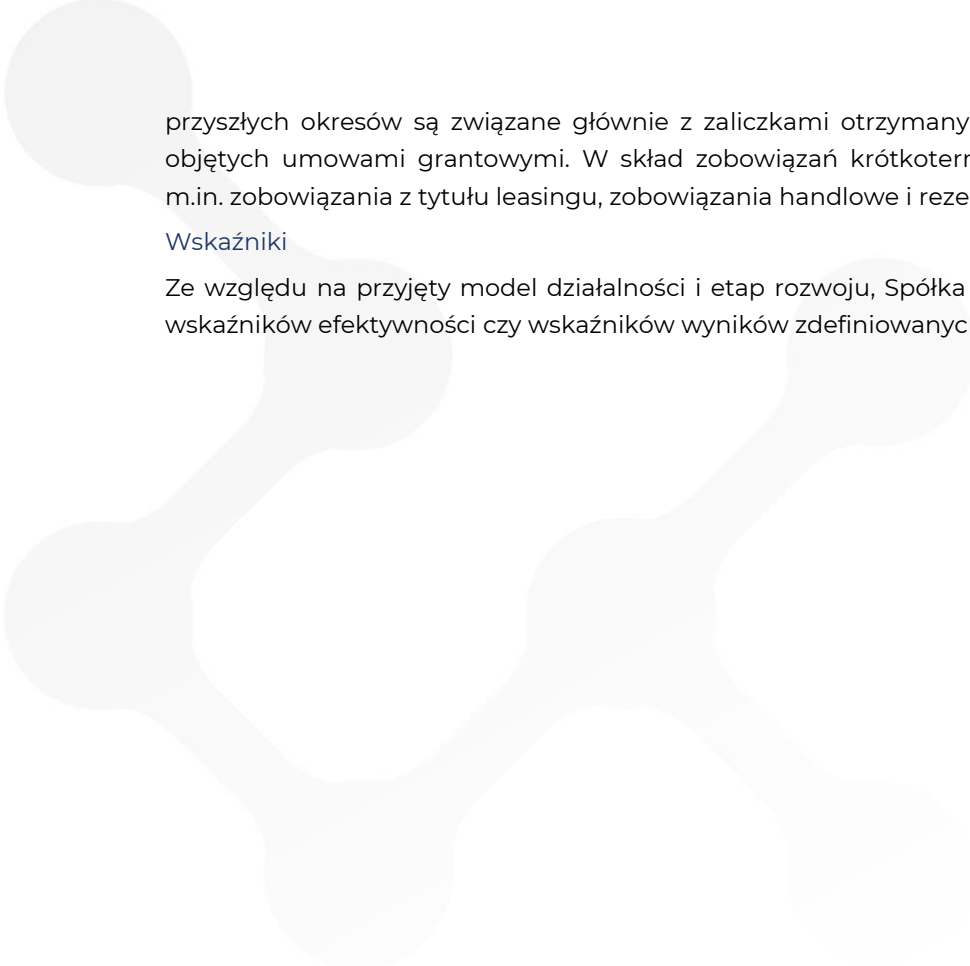
Wartość kapitału własnego wyniosła 12.054 tys. zł i spadła od końca 2025 roku o kwotę równą stracie poniesionej w pierwszym kwartale 2026 r.

Zobowiązania długoterminowe

Zobowiązania długoterminowe wyniosły 1.174 tys. zł. Składały się głównie z długoterminowej części zobowiązań związanych z umowami leasingu. Średnia długość umowy leasingowej wynosiła około półtora roku, stąd wartość zobowiązań leasingowych długoterminowych była około dwóch razy niższa od wartości zobowiązań leasingowych krótkoterminowych.

Zobowiązania krótkoterminowe

Zobowiązania krótkoterminowe wyniosły 12.869 tys. zł. Największą część zobowiązań krótkoterminowych stanowiły przychody przyszłych okresów wynoszące 5.463 tys. zł. Przychody



przyszłych okresów są związane głównie z zaliczkami otrzymanymi na realizację projektów objętych umowami grantowymi. W skład zobowiązań krótkoterminowych wchodziły także m.in. zobowiązania z tytułu leasingu, zobowiązania handlowe i rezerwy na zobowiązania.

Wskaźniki

Ze względu na przyjęty model działalności i etap rozwoju, Spółka nie wyznacza finansowych wskaźników efektywności czy wskaźników wyników zdefiniowanych przez kierownictwo.

5. POZOSTAŁE ISTOTNE INFORMACJE I ZDARZENIA

5.1. Czynniki i zdarzenia, w tym o nietypowym charakterze, mające istotny wpływ na wynik z działalności Spółki i Grupy Kapitałowej

Poza czynnikami i zdarzeniami wskazanymi w pozostałych punktach niniejszego raportu nie wystąpiły w pierwszym kwartale 2026 r. inne istotne czynniki i zdarzenia, w tym o nietypowym charakterze, mające wpływ na skonsolidowane oraz jednostkowe sprawozdanie finansowe.

5.2. Stanowisko Zarządu odnośnie możliwości zrealizowanych prognoz wyników

Spółka nie publikowała prognoz wyników finansowych na rok obrotowy 2026.

5.3. Czynniki, które mogą mieć wpływ na wyniki w perspektywie co najmniej kolejnego kwartału

W perspektywie co najmniej kolejnego kwartału wyniki będą zależały głównie od następujących czynników:

- wyników rozmów partneringowych,
- wyników rozmów dotyczących nawiązania współprac badawczych,
- przebiegu i wyników badań naukowych,
- otrzymania dofinansowania.

5.4. Postępowania przed sądem, organem właściwym dla postępowania arbitrażowego lub organem administracji publicznej

W okresie sprawozdawczym nie toczyły się istotne postępowania przed sądem, organem właściwym dla postępowania arbitrażowego ani przed organem administracji publicznej dotyczące zobowiązań albo wierzytelności Spółki lub Jednostki zależnej.

5.5. Wpływ danych finansowych Jednostki zależnej na skonsolidowane wyniki oraz sytuację finansową Grupy Kapitałowej

Działalność i majątek Spółki stanowią przeważającą część działalności i majątku Grupy. Jednostka zależna nie ma istotnego wpływu na skonsolidowane wyniki i konsolidowaną sytuację finansową.

5.6. Inne informacje istotne dla oceny sytuacji kadrowej, majątkowej, finansowej, wyniku finansowego i ich zmian oraz możliwości realizacji zobowiązań przez Grupę Kapitałową Captor Therapeutics

W ocenie Zarządu, w zakresie sytuacji kadrowej, majątkowej, finansowej, wyniku finansowego i ich zmian w perspektywie najbliższego okresu nie nastąpią istotne zmiany.

5.7. Kontakt dla inwestorów

Wszystkie istotne dla inwestorów informacje wraz z danymi kontaktowymi dostępne są na stronie internetowej Captor Therapeutics S.A. pod adresem: <http://www.captortherapeutics.com/>

Niniejszy Rozszerzony Skonsolidowany Raport Kwartalny za pierwszy kwartał 2026 r. został zatwierdzony do publikacji dnia 27 maja 2026 r.

Michał Walczak

*Podpisano kwalifikowanym
podpisem elektronicznym*

Prezes Zarządu
Dyrektor Naukowy

Anna Pawluk

*Podpisano kwalifikowanym
podpisem elektronicznym*


Członek Zarządu
Dyrektor Operacyjny


Adam Łukojć

*Podpisano kwalifikowanym
podpisem elektronicznym*

Członek Zarządu
Dyrektor Finansowy



 **Captor Therapeutics S.A.**
Duńska 11
54-427 Wrocław, Poland

 **Captor Therapeutics GmbH**
Hegenheimermattweg 167A
4123 Basel (Allschwill), Switzerland

 +48 537 869 089

 info@captortherapeutics.com

Social Media:  

