



SKONSOLIDOWANY
RAPORT ZA
I PÓŁROCZE 2020 Roku

Wg. Międzynarodowych Standardów Sprawozdawczości Finansowej

Katowice, 30.09.2020

SPIS TREŚCI

Spis treści

Wstęp	1
Dane podstawowe Spółki	2
Przedmiot działalności	3
Jednostki grupy kapitałowej	4
Dodatkowe dane finansowe	8
Grupa Kapitałowa – półroczne skrócone sprawozdanie skonsolidowane	11
Raport niezależnego biegłego rewidenta.....	63
Oświadczenia zarządu	66
Jednostkowe sprawozdanie finansowe	71
Raport niezależnego biegłego rewidenta.....	93
Oświadczenie zarządu	96
Sprawozdanie z działalności Grupy Kapitałowej.....	102
Informacje uzupełniające	120

Zarząd Spółki JWW Invest S.A. przedstawia raport okresowy za I półrocze 2020r., zawierający skonsolidowane informacje finansowe wraz z półroczną informacją finansową zawierającą dane jednostkowe.

Niniejsze sprawozdanie finansowe zostało sporządzone zgodnie z Międzynarodowymi Standardami Sprawozdawczości Finansowej („MSSF”) w kształcie zatwierdzonym przez Unię Europejską, w zakresie nieuregulowanym powyższymi standardami - zgodnie z wymogami ustawy 29 września 1994 roku o rachunkowości (Dz. U. z 2013 roku, poz. 330) i wydanymi na jej podstawie przepisami wykonawczymi.

Dane podstawowe Spółki

Firma:	JWW Invest Spółka Akcyjna
Siedziba:	Katowice
Adres:	40-555 Katowice, ul. Rolna 43B
Telefon:	+48 32 203-60-48
E-mail:	biuro@jwwinvest.pl
Strona internetowa:	http://www.jwwinvest.pl
REGON:	145995588
NIP:	5213627116
KRS:	0000410618

PRZEDMIOT DZIAŁALNOŚCI

Przedmiotem działalności Spółki jest świadczenie usług na rynku energetyki zawodowej i przemysłowej oraz na rynku konstrukcji stalowych i rurociągów. Emitent specjalizuje się w modernizacjach i remontach urządzeń energetycznych, w tym szczególnie montażu części ciśnieniowych kotłów, wymienników ciepła, zbiorników i innych urządzeń okołokotłowych oraz rurociągów niskopięnych i wysokopięnych.

W ofercie Spółki znajdują się takie usługi, jak:

- montaż urządzeń energetycznych i przemysłowych;
- montaż i remonty rurociągów średnio i wysokopięnych;
- prefabrykacja rurociągów oraz wykonawstwo zbiorników;
- remonty kotłów parowych i instalacji przemysłowych;
- wykonawstwo konstrukcji;
- usługi spawalnicze na elementach ciśnieniowych;
- nadzory inwestorskie.

JWW Invest SA prowadzi działalność na rynku polskim oraz europejskim.

Na dzień sporządzenia niniejszego raportu okresowego JWW Invest SA tworzy grupę kapitałową w rozumieniu obowiązujących przepisów o rachunkowości, w skład której wchodzi:

- JWW Invest SA z siedzibą w Katowicach (podmiot dominujący) – Emitent,
- JWW Konstrukcje Sp. z o.o. z siedzibą w Katowicach (spółka zależna),
- Polon Sp. z o.o. z siedzibą w Katowicach (spółka zależna),
- JWW Solaris Sp. z o.o. w Katowicach (spółka zależna),
- SOL-POWER Sp. z o.o. w Katowicach (spółka zależna).



Adres: (40-555) Katowice, ul. Rolna 43B

Nr KRS: 0000410618

Regon: 145995588

NIP: 5213627116

Skład Zarządu:

Wojciech Wcisło – Prezes Zarządu

Robert Michna – Członek Zarządu

Adam Wieczorek – Członek Zarządu

Skład Rady Nadzorczej:

Łukasz Ryk – Przewodniczący Rady Nadzorczej

Radosław Bryndas – Wiceprzewodniczący Rady Nadzorczej

Jerzy Wcisło - Członek Rady Nadzorczej

Michalina Majowska – Członek Rady Nadzorczej

Marcin Dubas – Członek Rady Nadzorczej



Adres: (40-555) Katowice, ul. Rolna 43C

Nr KRS: 0000398909

Regon: 242625379

NIP: 6342793550

Emitent posiada 65% udziałów w spółce JWW Konstrukcje Sp. z o.o. Udziały w tej spółce zależnej zostały nabyte przez Emitenta w dniu 7 lutego 2013 roku na podstawie umowy sprzedaży udziałów w spółce z o.o., zawartej z JWW Inwest Sp. z o.o.

Prezesem Zarządu Spółki jest Pan Andrzej Karaś, natomiast Pan Ricardo da Silva pełni funkcję Członka Zarządu.

JWW Konstrukcje Sp. z o.o. prowadzi działalność w zakresie:

- generalnego wykonawstwa w zakresie budowy hal magazynowych, produkcyjnych, centrów handlowych, centrów logistyczno-dystrybucyjnych,
- doradztwa technicznego,
- budowy farm wiatrowych.



Adres: (40-555) Katowice, ul. Rolna 43b

Nr KRS: 0000283486

Regon: 240607911


NIP: 6342631296

Emitent posiada 100% udziałów spółki Polon Sp. z o.o. Udziały w tej spółce zależnej zostały nabyte przez Emitenta w dniu 14 stycznia 2013 roku na podstawie umowy sprzedaży udziałów w spółce z o.o., zawartej z JWW Inwest Sp. z o.o.

Zarząd w Polon Sp. z o.o. jest jednoosobowy. Prezesem Zarządu Polon Sp. z o.o. jest Pan Adam Wieczorek.

Polon Sp. z o.o. jest firmą zajmującą się badaniami nieniszczącymi oraz doradztwem technicznym. Badania nieniszczące wykonuje metodami: radiograficzną, ultradźwiękową, penetracyjną, magnetyczno-proszkową i wizualną. W ramach doradztwa technicznego zajmuje się spawalnictwem, pomocą przy certyfikacjach zakładów oraz wdrażaniem systemów zarządzania. Specjalizuje się we wdrażaniu systemu zarządzania bezpieczeństwem pracy oraz ochroną zdrowia i środowiska wg wytycznych SCC. Polon Sp. z o.o. jest członkiem Polskiej Izby Konstrukcji Stalowych.

JEDNOSTKI GRUPY KAPITAŁOWEJ



Adres: (40-555) Katowice, ul. Rolna 43 b

Nr KRS: 0000533825

Regon: 360226998

NIP: 642833309

Emitent posiada 100% udziałów spółki Solaris Sp. z o.o. Udziały w tej spółce zależnej zostały nabyte przez Emitenta w dniu października 2014 roku.

Spółka posiada jednoosobowy zarząd, Prezesem Zarządu jest Pan Lech Fabiszewski.

JWW Solaris Sp. o.o. zajmuje się projektowaniem, uzyskiwaniem pozwolenia na budowę i budową farmy solarnej w okolicach Wrocławia. Główną ofertę spółki stanowi: wytwarzanie energii elektrycznej,

- przesyłanie energii elektrycznej,
- dystrybucja energii elektrycznej,
- handel energią elektryczną.



Adres: (40-555) Katowice, ul. Rolna 43 b

Nr KRS: 0000586520

Regon: 363021469

NIP: 6342850360

Emitent posiada 51 % udziałów SOL-POWER Sp. z o.o. Udziały tej spółki zależnej zostały objęte w dniu 15.06.2015 na podstawie aktu notarialnego Repertorium A Numer 2363/2015. Zarząd SOL-POWER Sp. z o.o. jest jednoosobowy. Prezesem Zarządu jest pan Lech Fabiszewski.

Zadaniem spółki jest pozyskiwanie, zgodnie z Ustawą OZE, odpowiednich gruntów pod instalację fotowoltaiczną i przeprowadzanie wszystkich procedur administracyjno - projektowych celem uzyskania pozwolenia na budowę instalacji fotowoltaicznych. Przeprowadzenie procesu budowlanego wraz z wymaganymi odbiorami.

W zakres usług SOL-POWER Sp. z o.o. wchodzi:

- organizowanie przy współpracy z gminą obszarów OZE z przeznaczeniem pod instalację fotowoltaiczną
- wyszukiwanie odpowiednich gruntów podlegające dzierżawie lub kupnu
- uzyskiwanie warunków przyłącza do sieci energetycznej
- wykonawstwo projektu instalacji fotowoltaicznej i przyłącza energetycznego
- uzyskiwanie pozwolenia na budowę
- przeprowadzanie procesu budowlanego w formie GW
- dokonywanie odbiorów budowlanych i energetycznych.

Sporządzanie skonsolidowanych sprawozdań finansowych

Spółka tworzy Grupę Kapitałową, w związku, z czym sporządza skonsolidowane sprawozdania finansowe, zgodnie z obowiązującymi przepisami.

W I półroczu roku 2020 Emitent nie odnotował zmian organizacji Grupy Kapitałowej.

DODATKOWE DANE FINANSOWE

Sporządzone na podstawie skonsolidowanego sprawozdania finansowego na dzień 31.06.2020 i za okres od 01.01.2020 r. do 31.06.2020 r.

Wybrane dane Skonsolidowanego rachunku zysków i strat (tys. zł)

dane skonsolidowane	rok 2020	rok 2019	Zmiana rdr	kwartał 2020	kwartał 2019	Zmiana rdr
	01.01.2020	01.01.2019		01.04.2020	01.04.2019 -	
	30.06.2020	30.06.2019		30.06.2020	30.06.2019	
Razem przychody z działalności operacyjnej	20 015	33 752	-41%	11 685	20 335	-43%
Zysk (strata) na działalności operacyjnej	-50	3 992	x	400	2 772	-86%
Zysk (strata) przed opodatkowaniem	-99	3 911	x	371	2 727	-86%
Zysk (strata) netto z działalności kontynuowanej	-132	3 107	x	342	2 206	-84%
Amortyzacja	500	551	-9%	232	273	-15%
EBITDA	450	4 543	-90%	632	3 045	-79%

Źródło: Emitent

Wybrane dane Skonsolidowanego Bilansu (tys. zł)

dane skonsolidowane	30.06.2020	31.12.2019	Zmiana rdr [%]
Kapitał własny	24 816	24 949	-1%
Należności długoterminowe	41	42	-2%
Należności krótkoterminowe	12 649	17 451	-28%
Środki pieniężne i inne aktywa pieniężne	9 075	4 392	107%
Zobowiązania długoterminowe	1 739	1 733	0%
Zobowiązania krótkoterminowe	10 489	9 122	15%

Źródło: Emitent

DODATKOWE DANE FINANSOWE

dane skonsolidowane	30.06.2020	30.06.2019	Zmiana rdr [%]
Kapitał własny	24 816	22 770	9%
Należności długoterminowe	41	38	8%
Należności krótkoterminowe	12 649	25 964	-51%
Środki pieniężne i inne aktywa pieniężne	9 075	2 969	206%
Zobowiązania długoterminowe	1 739	2 016	-14%
Zobowiązania krótkoterminowe	10 489	15 983	-34%

Źródło: Emitent

Dane skonsolidowane	01.01.2020	01.01.2019	01.04.2020	01.04.2019
	30.06.2020	30.06.2019	30.06.2020	30.06.2019
Amortyzacja	2%	2%	2%	2%
Zużycie surowców i materiałów	5%	4%	5%	5%
Usługi obce	52%	59%	55%	60%
Koszty świadczeń pracowniczych	38%	34%	36%	33%
Podatki i opłaty	0%	0%	0%	0%
Pozostałe koszty	1%	1%	1%	1%
Wartość sprzedanych towarów i materiałów	0%	0%	0%	0%
Razem	100%	100%	100%	100%

Źródło: Emitent

Wybrane dane Jednostkowego rachunku zysków i strat (tys. zł)

Bilans (tys. zł)

dane jednostkowe	30.06.2020	31.12.2019	Zmiana rdr [%]
Kapitał własny	24 794	24 921	-1%
Należności długoterminowe	41	41	0%
Należności krótkoterminowe	12 535	17 352	-28%
Środki pieniężne i inne aktywa pieniężne	8 567	3 970	116%
Zobowiązania długoterminowe	1 621	1 615	0%
Zobowiązania krótkoterminowe	7 054	5 388	31%

Źródło: Emitent

DODATKOWE DANE FINANSOWE

dane jednostkowe	rok 2020	rok 2019	Zmiana rdr
	01.01.2020 - 30.06.2020	01.01.2019 - 30.06.2019	
Przychody netto ze sprzedaży	19 759	33 390	-41%
Zysk/strata na sprzedaży	-107	3 773	-
Zysk/strata z dział. oper.	-136	3 766	-
Zysk/strata netto	-128	3 111	-
Amortyzacja	499	550	-9%
EBITDA	364	4 315	-92%

Źródło: Emitent

Wybrane dane Jednostkowego Bilansu (tys. zł)

dane jednostkowe	30.06.2020	30.06.2019	Zmiana rdr [%]
Kapitał własny	24 794	22 760	9%
Należności długoterminowe	41	41	0%
Należności krótkoterminowe	12 535	25 885	-52%
Środki pieniężne i inne aktywa pieniężne	8 567	2 517	240%
Zobowiązania długoterminowe	1 621	1 933	-16%
Zobowiązania krótkoterminowe	7 054	13 235	-47%

Źródło : Emitent

Struktura rodzajowa kosztów (w %)

Dane jednostkowe	01.01.2020 - 30.06.2020	01.01.2019 - 30.06.2019
Amortyzacja	3%	2%
Zużycie materiałów i energii	5%	5%
Usługi obce	52%	59%
Podatki i opłaty	0%	0%
Wynagrodzenia	31%	28%
Ubezpieczenia społeczne i inne świadczenia	8%	6%
Pozostałe koszty rodzajowe	1%	1%
Wartość sprzedanych towarów i materiałów	0%	0%
Razem	100%	100%

GRUPA KAPITAŁOWA – PÓŁROCZNE SKRÓCONE SPRAWOZDANIE SKONSOLIDOWANE



**GRUPA KAPITAŁOWA
JWW Invest S.A.**

PÓŁROCZNE SKRÓCONE SPRAWOZDANIE SKONSOLIDOWANE
NA DZIEŃ I ZA OKRES KOŃCĄCY SIĘ
30.06.2020

GRUPA KAPITAŁOWA – PÓŁROCZNE SKRÓCONE SPRAWOZDANIE SKONSOLIDOWANE

Grupa Kapitałowa JWW Invest S.A.

I. SKONSOLIDOWANE SPRAWOZDANIE Z SYTUACJI FINANSOWEJ

w tys. PLN		30.06.2020	31.12.2019	30.06.2019
AKTYWA				
Aktywa trwałe				
	Rzeczowe aktywa trwałe	2 594	2 741	3 124
	Wartości niematerialne	0	13	30
	Wartość firmy	0	0	0
	Inwestycje długoterminowe	940	433	378
	Pozostałe aktywa finansowe	880	2 524	2 775
	Należności długoterminowe	41	42	38
	Długoterminowe rozliczenia międzyokresowe czynne	30	11	69
	Aktywa z tytułu podatku odroczonego	2 397	2 401	2 333
	Aktywa trwałe razem	6 882	8 165	8 747
Aktywa obrotowe				
	Zapasy	0	0	0
	Należności z tytułu dostaw i usług oraz pozostałe należności	888	1 904	2 334
	Należności z tytułu podatku dochodowego	262	122	23
	Należności z tytułu umów budowlanych	11 499	15 425	23 607
	Pozostałe aktywa finansowe	2 230	2 025	1 258
	Rozliczenia międzyokresowe czynne	224	263	221
	Rozliczenia międzyokresowe z tytułu kontraktów budowlanych	5 984	3 508	1 610
	Środki pieniężne i ich ekwiwalenty	9 075	4 392	2 969
	Aktywa obrotowe razem	30 162	27 639	32 022
	AKTYWA RAZEM	37 044	35 804	40 769

w tys. PLN		30.06.2020	31.12.2019	30.06.2019
KAPITAŁ WŁASNY I ZOBOWIĄZANIA				
Kapitał własny				
	Wyemitowany kapitał akcyjny jednostki dominującej	1 100	1 100	1 100
	Kapitał zapasowy	23 863	18 567	18 565
	Wyniki z lat ubiegłych i wynik roku bieżącego	-118	5 296	3 106
	Razem kapitał własny	24 845	24 963	22 771
	Kapitał przypadający udziałom niedającym kontroli	-29	-14	-1
	Razem kapitał własny	24 816	24 949	22 770
Zobowiązania				
Zobowiązania długoterminowe				
	Długoterminowe kredyty i pożyczki bankowe	0	9	0
	Pozostałe zobowiązania finansowe	1 621	1 606	1 933
	Zobowiązania z tytułu świadczeń pracowniczych	118	118	83
	Zobowiązania długoterminowe razem	1 739	1 733	2 016
Zobowiązania krótkoterminowe				
	Kredyty w rachunku bieżącym	0	0	1 631
	Krótkoterminowe pożyczki i kredyty bankowe	5	30	673
	Pozostałe zobowiązania finansowe	734	691	756
	Zobowiązania z tytułu świadczeń pracowniczych	519	519	510
	Zobowiązania z tytułu dostaw i usług oraz pozostałe zobowiązania	4 032	1 555	5 040
	Zobowiązania z tytułu podatku dochodowego	0	0	0
	Zobowiązania z tytułu umów budowlanych	2 575	3 368	5 411
	Rezerwy krótkoterminowe	709	709	290
	Rozliczenia międzyokresowe bierne	1 915	2 250	1 672
	Zobowiązania krótkoterminowe razem	10 489	9 122	15 983
	Zobowiązania razem	12 228	10 855	17 999
	PASYWA RAZEM	37 044	35 804	40 769

Niniejsze sprawozdanie należy analizować łącznie z notami objaśniającymi zawartymi w dalszej części niniejszego opracowania.

GRUPA KAPITAŁOWA – PÓŁROCZNE SKRÓCONE SPRAWOZDANIE SKONSOLIDOWANE

Grupa Kapitałowa JWW Invest S.A.

II. SKONSOLIDOWANY RACHUNEK ZYSKÓW I STRAT ORAZ POZOSTAŁYCH CAŁKOWITYCH DOCHODÓW

w tys. PLN	01.01.2020 - 30.06.2020	01.01.2019 - 30.06.2019	01.04.2020 - 30.06.2020	01.04.2019 - 30.06.2019
Działalność kontynuowana				
Przychody ze sprzedaży usług	19 906	33 594	11 606	20 276
Przychody ze sprzedaży towarów	0	0	0	0
Pozostałe przychody operacyjne	109	158	79	59
Razem przychody z działalności operacyjnej	20 015	33 752	11 685	20 335
Zmiana stanu produktów	0	0	0	0
Amortyzacja	-500	-551	-232	-273
Zużycie surowców i materiałów	-1 084	-1 338	-581	-804
Usługi obce	-10 388	-17 444	-6 079	-10 357
Koszty świadczeń pracowniczych	-7 685	-10 023	-4 056	-5 753
Podatki i opłaty	-82	-139	-49	-74
Pozostałe koszty	-276	-275	-136	-143
Wartość sprzedanych towarów i materiałów	0	0	0	0
Pozostałe koszty operacyjne	-99	-176	-46	-137
Razem koszty działalności operacyjnej	-20 114	-29 946	-11 179	-17 541
Pozostałe zyski/straty netto	49	186	-106	-22
Zysk (strata) na działalności operacyjnej	-50	3 992	400	2 772
Przychody finansowe	26	49	3	21
Koszty finansowe	-75	-130	-32	-66
Koszty finansowe netto	-49	-81	-29	-45
Zysk (strata) przed opodatkowaniem	-99	3 911	371	2 727
Podatek dochodowy	-33	-804	-29	-521
Zysk (strata) netto z działalności kontynuowanej	-132	3 107	342	2 206
Zysk (strata) netto z działalności zanichanej	0	0	0	0
Zysk (strata) netto, przypadający:	-132	3 107	342	2 206
Akcjonariuszom jednostki dominującej	-118	3 106	348	2 213
Akcjonariuszom niekontrolującym	-14	1	-6	-7
ZYSK (STRATA) NA AKCJĘ (w zł/ na jedną akcję)				
Podstawowy (zł)	-0,01	0,28		
Rozwodniony (zł)	-0,01	0,28		
Pozostałe całkowite dochody	0	0	0	0
Suma całkowitych dochodów	-132	3 107	342	2 206
Całkowite dochody ogółem za okres sprawozdawczy przypadające:				
Akcjonariuszom jednostki dominującej	-118	3 106	348	2 213
Akcjonariuszom niekontrolującym	-14	1	-6	-7

Niniejsze sprawozdanie należy analizować łącznie z notami objaśniającymi zawartymi w dalszej części niniejszego opracowania.

GRUPA KAPITAŁOWA – PÓŁROCZNE SKRÓCONE SPRAWOZDANIE SKONSOLIDOWANE

Grupa Kapitałowa JWW Invest S.A.

III. SKONSOLIDOWANE SPRAWOZDANIE ZE ZMIAN W KAPITALE WŁASNYM

w tys. PLN	Przypadające na akcjonariuszy Jednostki dominującej				Razem	Udziały niekontrolujące	Razem kapitał własny
	Kapitał podstawowy	Wynik lat ubiegłych i bieżącego	Kapitał zapasowy				
Stan na 01.01 poprzedniego okresu sprawozdawczego	1 100	1 770	16 795	19 665	-2	19 663	
Korekty wyniku z lat ubiegłych		2	0	2		2	
Zysk netto / (strata) za okres		5 296		5 296		5 284	
Stan na początek okresu i całkowite dochody w okresie razem	1 100	7 068	16 795	24 963	-14	24 949	
Przeniesienie wyniku		-1 770	1 770	0		0	
Udziały niekontrolujące na dzień przejścia jednostek zależnych				0	0	0	
Stan na 31.12 poprzedniego okresu sprawozdawczego	1 100	5 298	18 565	24 963	-14	24 949	
Stan na 01.01 bieżącego okresu sprawozdawczego	1 100	5 296	18 567	24 963	-14	24 949	
Korekty wyniku z lat ubiegłych		0	0	0		-1	
Zysk netto / (strata) za okres	1 100	-118	18 567	24 845	-29	24 816	
Przeniesienie wyniku		-5 296	5 296	0		0	
Stan na 30.06 bieżącego okresu sprawozdawczego	1 100	-118	23 863	24 845	-29	24 816	

Niniejsze sprawozdanie należy analizować łącznie z notami objaśniającymi zawartymi w dalszej części niniejszego opracowania.

0

w tys. PLN	Przypadające na akcjonariuszy Jednostki dominującej				Razem	Udziały niekontrolujące	Razem kapitał własny
	Kapitał podstawowy	Wynik lat ubiegłych i bieżącego	Kapitał zapasowy				
Stan na 01.04 poprzedniego okresu sprawozdawczego	1 100	2 663	16 795	20 558	6	20 564	
Zysk netto / (strata) za okres		2 213		2 213	-7	2 206	
Całkowite dochody razem	1 100	4 876	16 795	22 771	-1	22 770	
Przeniesienie zysku				0		0	
Stan na 30.09 poprzedniego okresu sprawozdawczego	1 100	4 876	16 795	22 771	-1	22 770	
Stan na 01.07 okresu sprawozdawczego	1 100	-466	23 863	24 497	-23	24 474	
Korekty wyniku z lat ubiegłych				0		0	
Zysk netto / (strata) za okres	1 100	348		348	-6	342	
Całkowite dochody razem	1 100	-118	23 863	24 845	-29	24 816	
Przeniesienie wyniku		0	0	0	0	0	
Stan na 30.09 okresu sprawozdawczego	1 100	-118	23 863	24 845	-29	24 816	

Niniejsze sprawozdanie należy analizować łącznie z notami objaśniającymi zawartymi w dalszej części niniejszego opracowania.

GRUPA KAPITAŁOWA – PÓŁROCZNE SKRÓCONE SPRAWOZDANIE SKONSOLIDOWANE

Grupa Kapitałowa JWW Invest S.A.

IV. SKONSOLIDOWANE SPRAWOZDANIE Z PRZEPIŁYWÓW PIENIĘŻNYCH

w tys. PLN		01.01.2020 - 30.06.2020	01.01.2019 - 30.06.2019	01.04.2020 - 30.06.2020	01.04.2019 - 30.06.2019
Przeptywy pieniężne z działalności operacyjnej					
Działalność kontynuowana					
(Strata)/zysk przed opodatkowaniem z działalności kontynuowanej		-99	3 911	371	2 727
Korekty					
Amortyzacja rzeczowych aktywów trwałych i wartości niematerialnych i prawnych		500	551	232	273
Strata / (zysk) z działalności inwestycyjnej		76	-196	25	7
Strata/(zysk) z tytułu różnic kursowych		-1	0	1	0
(Zysk)/strata ze sprzedaży rzeczowych aktywów trwałych		-1	-5	0	0
Odsetki, koszty transakcyjne (dotyczące kredytów i pożyczek) i dywidendy, netto		-6	89	-27	44
Zmiana stanu należności i rozliczeń międzyokresowych czynnych		1 037	-582	1 191	-529
Zmiana stanu należności i rozliczeń międzyokresowych - umowy o usługę budowlaną		1 450	4 209	-5 065	-4 973
Zmiana stanu zapasów		0	0	0	1
Zmiana stanu zobowiązań krótkoterminowych z tytułu dostaw i usług oraz pozostałych		1 675	-769	1 436	2 584
Zmiana stanu rezerw		0	-14	0	-14
Zmiana stanu rozliczeń międzyokresowych biernych		-335	-4 238	0	-1 404
Straty / (zyski) aktuarialne		0	0	0	0
Środki pieniężne z działalności operacyjnej wygenerowane na działalności kontynuowanej		4 296	2 956	-1 836	-1 284
Działalność zaniechana					
Środki pieniężne z działalności operacyjnej wygenerowane na działalności zaniechanej		0	0	0	0
Środki pieniężne wygenerowane na działalności operacyjnej przed opodatkowaniem		4 296	2 956	-1 836	-1 284
Podatek dochodowy (zapłacony)/zwrócony, w tym:		-169	-323	-289	7
- z działalności kontynuowanej		-169	-323	-289	7
Środki pieniężne netto z działalności operacyjnej		4 127	2 633	-2 125	-1 277
Przeptywy pieniężne z działalności inwestycyjnej					
Wpływy z tytułu sprzedaży rzeczowych aktywów trwałych		114	5	-18	-13
Spłata udzielonych pożyczek		77	-5	64	-5
Inne wpływy/(wypływy) z działalności inwestycyjnej		8 281	1 571	1 754	1 557
Nabycie rzeczowych aktywów trwałych		0	-3	0	15
Udzielone pożyczki oraz zakup papierów wartościowych		-1 000	0	-958	0
Odsetki otrzymane od lokat bankowych		102	52	76	15
Nabycie pozostałych inwestycji		-6 529	-223	0	0
Środki pieniężne z działalności inwestycyjnej wygenerowane na działalności kontynuowanej		1 045	1 397	918	1 569
Środki pieniężne netto z działalności inwestycyjnej		1 045	1 397	918	1 569
Przeptywy pieniężne z działalności finansowej					
Zaciągnięcie kredytów, pożyczek oraz innych instrumentów dłużnych		0	0	0	0
Spłata zaciągniętych kredytów, pożyczek oraz innych instrumentów dłużnych		0	-3	0	-3
Płatność zobowiązań z tytułu umów leasingu finansowego		-393	-458	-121	-221
Odsetki oraz koszty transakcyjne (dotyczące kredytów i pożyczek) zapłacone		-75	-143	-30	-73
Inne wydatki finansowe		0	0	0	0
Środki pieniężne z działalności finansowej wygenerowane na działalności kontynuowanej		-468	-604	-151	-297
Środki pieniężne z działalności finansowej wygenerowane na działalności zaniechanej		0	0	0	0
Środki pieniężne netto z działalności finansowej		-468	-604	-151	-297
Zmiana stanu środków pieniężnych i ich ekwiwalentów		4 704	3 426	-1 358	-5
Środki pieniężne i ich ekwiwalenty po uwzględnieniu kredytu w rachunku bieżącym - bilans otwarcia		4 371	-2 088	0	0
Wpływ zmian z tytułu różnic kursowych dotyczących środków pieniężnych i ich ekwiwalentów		0	0	0	0
Środki pieniężne i ich ekwiwalenty po pomniejszeniu o kredyty w rachunku bieżącym na dzień bilansowy		9 075	1 338	-1 358	-5
- w tym o ograniczonej możliwości dysponowania		0	0	0	0

GRUPA KAPITAŁOWA – PÓŁROCZNE SKRÓCONE SPRAWOZDANIE SKONSOLIDOWANE

Grupa Kapitałowa JWW Invest S.A.

V. INFORMACJE WPROWADZAJĄCE, OPIS ISTOTNYCH ZASAD (POLITYKI) RACHUNKOWOŚCI ORAZ INNE WYBRANE INFORMACJE OBJAŚNIAJĄCE

1. Informacje podstawowe

1. 1 Nazwa jednostki dominującej:

JWW Invest S.A.

1. 2 Siedziba jednostki dominującej:

ul. Rolna 43b, 40-555 Katowice

1. 3 Podstawowy przedmiot działalności Grupy Kapitałowej:

Przedmiot działalności Grupy zgodnie z umową Spółki Dominującej to wszelkie roboty budowlane, montażowe i instalacyjne, szczegółowo zdefiniowane w KRS Spółki.

1. 4 Sąd właściwy lub inny organ prowadzący rejestr jednostki dominującej:

Sąd Rejonowy Katowice-Wschód w Katowicach Wydział VIII Gospodarczy Krajowego Rejestru Sądowego, KRS 0000410618.

1. 5 W skład Grupy Kapitałowej wchodzi następujące jednostki zależne, objęte konsolidacją:

1. JWW Konstrukcje sp. z o.o., z siedzibą w Katowicach, ul. Rolna 43b, w której jednostka dominująca posiada 65 % udziałów w kapitale zakładowym, prowadząca działalność o charakterze budowlanym, o dominującym PKD 4299Z - roboty związane z budową pozostałych obiektów inżynierii lądowej i wodnej gdzie indziej nie sklasyfikowane (KRS nr: 0000398909). Udział w kapitale własnym jest równy liczbie głosów na Zgromadzeniu Wspólników Spółki. Nabycie udziałów w Spółce nastąpiło dnia 14.01.2013. Na dzień podpisania niniejszego sprawozdania Zarząd sprawuje: Ricardo Paulo da Silva - Członek Zarządu.

2. Polon sp. z o.o., z siedzibą w Katowicach, ul. Rolna 43b, w której jednostka dominująca posiada 100 % udziałów w kapitale zakładowym, prowadząca działalność o charakterze usługowym (KRS nr 0000283486). Udział w kapitale własnym jest równy liczbie głosów na Zgromadzeniu Wspólników Spółki. Nabycie udziałów w Spółce nastąpiło dnia 14.01.2013. Zarząd sprawuje: Adam Wieczorek - Prezes Zarządu.

3. JWW Solaris sp. z o.o., w Katowicach ul. Rolna 43 b, w której jednostka dominująca posiada 100 % udziałów w kapitale zakładowym (KRS nr 0000533825). Udział w kapitale własnym jest równy liczbie głosów na Zgromadzeniu Wspólników Spółki. Spółkę utworzono 07.10.2014. Zarząd na dzień sporządzenia sprawozdania finansowego sprawował: Lech Fabiszewski - Prezes Zarządu.

4. Sol-Power sp z o.o. w Katowicach ul. Rolna 43 b, w której jednostka dominująca posiada 51 % udziałów w kapitale zakładowym. Udział w kapitale własnym jest równy liczbie głosów na Zgromadzeniu Wspólników Spółki. Spółkę utworzono dnia 15.06.2015. Zarząd sprawuje: Lech Fabiszewski - Prezes Zarządu.

W skład Grupy Kapitałowej na dzień bilansowy nie wchodzi inne jednostki.

1. 6 Czas trwania działalności spółek wchodzących w skład Grupy Kapitałowej:

Nieograniczony

GRUPA KAPITAŁOWA – PÓŁROCZNE SKRÓCONE SPRAWOZDANIE SKONSOLIDOWANE

Grupa Kapitałowa JWW Invest S.A.

1. 7 Okres objęty sprawozdaniem finansowym skonsolidowanym:

01.01.2020 - 30.06.2020

Okresy objęte konsolidacją:

1. Polon sp. z o.o. - od 14.01.2013
2. JWW Konstrukcje sp. z o.o. - od 7.02.2013.
3. JWW Solaris sp. z o.o. - od 07.10.2014.
4. Sol - Power sp. z o.o. - od 15.06.2015

1. 8 Założenie kontynuacji działalności gospodarczej

Sprawozdanie skonsolidowane zostało sporządzone przy założeniu kontynuowania działalności gospodarczej spółek wchodzących w skład Grupy Kapitałowej w dającej się przewidzieć przyszłości. Kontynuacja działalności nie jest zagrożona.

1. 9 Łączenie się Spółek

Nie występuje

1. 10 Dane oddziałów wchodzących w skład sprawozdania łącznego

Nie występuje

1. 11 Waluta funkcjonalna i waluta sprawozdawcza

Niniejsze skonsolidowane sprawozdanie finansowe zostało sporządzone w polskich złotych (PLN). Polski złoty jest walutą funkcjonalną i sprawozdawczą Grupy Kapitałowej. Dane w sprawozdaniach finansowych w tysiącach złotych, chyba że w konkretnych sytuacjach zostały podane z większą dokładnością.

1. 12 Zatwierdzenie sprawozdania

Właściciele jednostki nie mają prawa do wprowadzania zmian w sprawozdaniu finansowym po dniu jego publikacji.

1. 13 Działalność zaniechana

W okresie sprawozdawczym jednostki grupy JWW Invest nie zaniechały prowadzenia jakiegokolwiek rodzaju działalności.

GRUPA KAPITAŁOWA – PÓŁROCZNE SKRÓCONE SPRAWOZDANIE SKONSOLIDOWANE

Grupa Kapitałowa JWW Invest S.A.

2. Opis ważniejszych zasad rachunkowości

2. 1 Oświadczenie o zgodności

Niniejsze skonsolidowane sprawozdanie finansowe zostało sporządzone zgodnie z Międzynarodowymi Standardami Sprawozdawczości Finansowej, które zostały zatwierdzone przez Unię Europejską („MSSF UE”).

Jednostki Grupy JWW Invest prowadzą swoje księgi rachunkowe zgodnie z Ustawą o Rachunkowości, a niniejsze skonsolidowane sprawozdanie finansowe zawiera korekty wprowadzone w celu doprowadzenia danych finansowych tych jednostek do zgodności z MSSF.

2. 2 Nowe standardy i interpretacje, które zostały opublikowane, a nie weszły jeszcze w życie

MSSF UE zawierają wszystkie Międzynarodowe Standardy Rachunkowości, Międzynarodowe Standardy Sprawozdawczości Finansowej oraz związane z nimi Interpretacje.

2. 3 Podstawa sporządzenia

Skonsolidowane sprawozdania finansowe zostały sporządzone zgodnie z koncepcją kosztu historycznego, za wyjątkiem niektórych aktywów trwałych i instrumentów finansowych, które są wyceniane w wartościach przeszacowanych albo wartości godziwej na koniec każdego okresu sprawozdawczego zgodnie z określoną poniżej polityką rachunkowości. Koszt historyczny ustalany jest co do zasady na bazie wartości godziwej dokonanej zapłaty za dobra lub usługi.

Za wartość godziwą uznaje się cenę, którą można uzyskać przy sprzedaży składnika aktywów lub zapłaconą w celu przeniesienia zobowiązania w zwyczajowej transakcji w głównym (lub najkorzystniejszym) rynku w dniu wyceny i na obecnych warunkach rynkowych, niezależnie od tego, czy cena jest bezpośrednio obserwowalna czy oszacowana przy użyciu innej techniki wyceny. W wycenie do wartości godziwej składnika aktywów lub zobowiązania, Grup a bierze pod uwagę właściwości danego składnika aktywów lub zobowiązań, jeżeli uczestnicy rynku podejmują te cechy pod uwagę przy wycenie aktywów lub zobowiązań na dzień wyceny. Wartość godziwą dla celów wyceny i / lub ujawniania informacji w skonsolidowanym sprawozdaniu finansowym Grupy ustala się na w/w podstawie, z wyjątkiem transakcji płatności w formie akcji, które są objęte zakresem MSSF 2, transakcji leasingowych, które są objęte zakresem MSSF 16 jak i wycen, które mają pewne podobieństwa do wartości godziwej, ale nie są wartościami godziwymi takie jak cena sprzedaży netto zgodnie z MSR 2 czy wartość użytkowa zgodnie z MSR 36.

Ponadto, dla celów sprawozdawczości finansowej, wyceny w wartości godziwej są skategoryzowane według trzech poziomów w zależności od stopnia, w jakim dane wsadowe do pomiarów wartości godziwej są obserwowalne i od znaczenia danych wsadowych do wyceny w wartości godziwej jako całości. Poziomy te kształtują się w następujący sposób:

- Poziom 1: danymi wsadowymi są ceny notowane (nieskorygowane) z aktywnych rynków dla identycznych aktywów lub zobowiązań, do których jednostka ma dostęp w dniu wyceny.
- Poziom 2: danymi wsadowymi są dane inne niż ceny notowane zaliczane do Poziomu 1, które są obserwowalne dla składnika aktywów lub zobowiązań, bezpośrednio lub pośrednio.
- Poziom 3: danymi wsadowymi są nieobserwowalne dane do wyceny składnika aktywów lub zobowiązań.

Najważniejsze zasady rachunkowości stosowane przez Grupę przedstawione zostały poniżej.

GRUPA KAPITAŁOWA – PÓŁROCZNE SKRÓCONE SPRAWOZDANIE SKONSOLIDOWANE

Grupa Kapitałowa JWW Invest S.A.

2. 4 Zasady konsolidacji

W skład skonsolidowanego sprawozdania finansowego wchodzi sprawozdania finansowe Spółki i jednostek kontrolowanych przez Spółkę (jej spółki zależne, w tym jednostki specjalnego przeznaczenia). Kontrola jest osiągnięta w przypadku gdy Spółka ma zdolność kierowania polityką finansową i operacyjną jednostki dla osiągnięcia korzyści ekonomicznych z jej działalności.

Dochody i koszty jednostek zależnych nabytych lub sprzedanych w ciągu roku są uwzględnione w skonsolidowanym sprawozdaniu z całkowitych dochodów od momentu rzeczywistej daty nabycia danej jednostki oraz do dnia jej efektywnego zbycia. Całkowite dochody jednostek zależnych są przypisywane do właścicieli Spółki oraz do udziałów niedających kontroli.

W razie konieczności wprowadzane są korekty do sprawozdań finansowych jednostek zależnych dostosowujące ich politykę rachunkowości do polityki Grupy.

Wszystkie transakcje dokonane wewnątrz Grupy, wzajemne salda oraz przychody i koszty operacji dokonanych między jednostkami Grupy zostały w konsolidacji w pełni wyłączone.

Zmiany udziałów Grupy w jednostkach zależnych nieskutkujące utratą kontroli rozlicza się jako transakcje kapitałowe.

Wartość bilansowa udziałów zapewniających Grupie kontrolę oraz udziałów niedających kontroli podlega korekcie w celu odzwierciedlenia zmian we względnych udziałach w jednostkach zależnych. Wszelkie różnice pomiędzy kwotą korekty udziałów niedających kontroli a wartością godziwą kwoty zapłaconej lub otrzymanej odnosi się bezpośrednio na kapitał własny i przypisuje właścicielom Spółki.

W momencie utraty przez Grupę kontroli nad jednostką zależną oblicza się zysk lub stratę - jako różnicę między (i) sumą wartości godziwej otrzymanej zapłaty oraz wartości godziwej zachowanych udziałów oraz (ii) wartością bilansową aktywów (z uwzględnieniem wartości firmy) i zobowiązań jednostki zależnej - oraz ujmuje się w wyniku.

W przypadku, gdy aktywa spółki zależnej są wyceniane w kwocie przeszacowanej lub wartości godziwej i wynikający z tego skumulowany zysk lub strata jest ujmowany w pozostałych całkowitych dochodach i odnoszony się do kapitału, wartości uprzednio ujęte w pozostałych całkowitych dochodach i skumulowane w kapitale własnym rozlicza się w taki sposób, jak gdyby Grupa bezpośrednio zbyła odpowiednie składniki aktywów (tj. przenosi się na wynik lub bezpośrednio do zysków zatrzymanych, zgodnie z zasadami odpowiedniego MSSF). Wartość godziwą inwestycji utrzymanej w byłej jednostce zależnej na dzień utraty kontroli uznaje się za wartość godziwą w momencie początkowego ujęcia, rozliczaną następnie zgodnie z MSR 39 „Instrumenty finansowe: ujmowanie i wycena” lub za koszt w momencie początkowego ujęcia inwestycji w jednostce stowarzyszonej lub jednostce współkontrolowanej.

GRUPA KAPITAŁOWA – PÓŁROCZNE SKRÓCONE SPRAWOZDANIE SKONSOLIDOWANE

Grupa Kapitałowa JWW Invest S.A.

2. 4 1 Wartość firmy

Wartość firmy wynikająca z przejęcia innego podmiotu ujmuje się według kosztu ustalonym na dzień przejęcia tego podmiotu pomniejszonym o kwotę utraty wartości.

Dla celów testu na utratę wartości wartość firmy alokuje się do poszczególnych ośrodków generujących przepływy pieniężne w ramach Grupy (lub do grup takich ośrodków), które mają odnieść korzyści z synergii będących skutkiem połączenia jednostek gospodarczych.

2. 4 2 Inwestycje w jednostkach stowarzyszonych

Jednostka stowarzyszona to taki podmiot, na który Grupa może znacząco wpływać, i który nie jest ani jednostką zależną, ani wspólnym przedsięwzięciem. Znaczący wpływ oznacza możliwość uczestniczenia w podejmowaniu decyzji dotyczących polityki finansowej i operacyjnej w danej spółce, niestanowiący jednak kontroli ani współkontroli tej polityki.

Wyniki, aktywa i zobowiązania jednostek stowarzyszonych zostały rozliczone w niniejszym skonsolidowanym sprawozdaniu finansowym metodą praw własności, z wyjątkiem inwestycji sklasyfikowanych jako przeznaczone do sprzedaży, rozliczonych zgodnie z MSSF 5 „Aktywa trwałe przeznaczone do sprzedaży oraz działalność zaniechana”.

2. 4 3 Udziały we wspólnych przedsięwzięciach

Wspólne przedsięwzięcie jest to relacja umowna, na mocy której Grupa i inne strony podejmują działalność gospodarczą podlegającą wspólnej kontroli, a więc taką, w toku której strategiczne decyzje finansowe, operacyjne i polityczne wymagają jednogłośnego poparcia wszystkich stron sprawujących wspólnie kontrolę.

Kiedy podmiot należący do Grupy podejmuje bezpośrednio działalność w ramach wspólnego przedsięwzięcia, udział Grupy we wspólnie kontrolowanych aktywach i zobowiązaniach ponoszonych wspólnie z pozostałymi współnikami przedsięwzięcia ujmowany jest w sprawozdaniu finansowym odpowiedniego podmiotu i klasyfikowany zgodnie ze swoim charakterem. Zobowiązania i koszty ponoszone bezpośrednio wskutek udziału we wspólnie kontrolowanych aktywach rozliczane są metodą memoriałową. Dochód ze sprzedaży lub wykorzystania udziału Grupy w produktach wytworzonych przez wspólnie kontrolowane aktywa oraz udział w kosztach wspólnego przedsięwzięcia ujmuje się w chwili wystąpienia prawdopodobieństwa uzyskania/przekazania przez Grupę korzyści ekonomicznych związanych z odpowiednimi transakcjami, o ile da się je wiarygodnie wycenić.

Wspólne przedsięwzięcia związane z utworzeniem oddzielnego podmiotu, w którym udziały mają wszyscy współnicy, określa się mianem jednostek podlegających wspólnej kontroli.

Grupa wykazuje udziały w takich jednostkach w formie konsolidacji proporcjonalnej z wyjątkiem sytuacji, kiedy inwestycja została sklasyfikowana jako przeznaczona do zbycia; w takim przypadku rozlicza się ją zgodnie z MSSF 5 „Aktywa trwałe przeznaczone do sprzedaży oraz działalność zaniechana”. Udziały Grupy w aktywach, zobowiązaniach, przychodach i kosztach jednostek podlegających wspólnej kontroli łączy się z analogicznymi pozycjami skonsolidowanego sprawozdania finansowego.

Wartość firmy wynikającą z przejęcia udziałów Grupy w jednostce podlegającej wspólnej kontroli rozlicza się zgodnie z zasadami rachunkowości obowiązującymi w Grupie.

Kiedy Grupa prowadzi transakcje z jednostkami podlegającymi wspólnej kontroli, zyski i straty wynikające z tych transakcji ujmuje się w skonsolidowanym sprawozdaniu finansowym Grupy tylko w odniesieniu do udziałów w tej jednostce współzależnej niezwiązanych z Grupą.

GRUPA KAPITAŁOWA – PÓŁROCZNE SKRÓCONE SPRAWOZDANIE SKONSOLIDOWANE

Grupa Kapitałowa JWW Invest S.A.

2. 5 Zasady wyceny aktywów i pasywów

2. 5 1 Aktywa trwale przeznaczone do zbycia

Aktywa trwale i grupy do zbycia klasyfikuje się jako przeznaczone do zbycia, jeśli ich wartość bilansowa zostanie odzyskana raczej w wyniku transakcji zbycia niż w wyniku ich dalszego użytkowania. Warunek ten uznaje się za spełniony wyłącznie wówczas, gdy wystąpienie transakcji zbycia jest bardzo prawdopodobne, a składnik aktywów (lub grupa do zbycia) jest dostępny do natychmiastowego zbycia w swoim obecnym stanie (zgodnie z ogólnie przyjętymi warunkami handlowymi). Klasyfikacja składnika aktywów jako przeznaczonego do zbycia zakłada zamiar kierownictwa spółki do dokonania transakcji zbycia w ciągu roku od momentu zmiany klasyfikacji.

Jeżeli Grupa ma zamiar dokonać zbycia która powodowałaby do utraty kontroli nad jednostką zależną, wszystkie aktywa i zobowiązania tej jednostki zależnej są klasyfikowane jako przeznaczone do zbycia jeżeli wszystkie wyżej wymienione kryteria są spełnione oraz niezależnie od tego czy Grupa zachowa udziały niedające kontroli po tej transakcji zbycia.

Aktywa trwale (i grupy do zbycia) sklasyfikowane jako przeznaczone do zbycia wycenia się po niższej spośród dwóch wartości: pierwotnej wartości bilansowej lub wartości godziwej, pomniejszonej o koszty związane ze sprzedażą.

2. 5 2 Ujmowanie przychodów

Przychody ujmowane są w wartości godziwej zapłaty otrzymanej lub należnej, po pomniejszeniu o przewidywane rabaty, zwroty klientów i podobne pomniejszenia, w tym podatek od towarów i usług VAT oraz inne podatki związane ze sprzedażą, za wyjątkiem podatku akcyzowego.

Przychody ze sprzedaży towarów ujmowane są w momencie, kiedy towary zostały dostarczone i a wszelkie prawa do tego towaru zostały przekazane oraz po spełnieniu wszystkich następujących warunków:

- przeniesienia z Grupy na nabywcę znaczącego ryzyka i korzyści wynikających z prawa własności towarów;
- sędowania przez Grupę funkcji kierowniczych w stopniu związanym na ogół z prawem własności oraz efektywnej kontroli nad sprzedanymi towarami;
- możliwości dokonania wiarygodnej wyceny kwoty przychodów;
- wystąpienia prawdopodobieństwa, że jednostka otrzyma korzyści ekonomiczne związane z transakcją; oraz
- możliwości wiarygodnej wyceny kosztów poniesionych lub przewidywanych w związku z transakcją.

Przychody z umowy świadczenia usług ujmuje się poprzez odniesienie do stopnia zaawansowania realizacji umowy.

Stopień zaawansowania realizacji umowy określa się następująco:

- opłaty instalacyjne są ujmowane poprzez odniesienie do stopnia zaawansowania realizacji instalacji, określona jako proporcja całkowitego czasu przewidzianego na instalację jaki upłynął na koniec okresu sprawozdawczego;

GRUPA KAPITAŁOWA – PÓŁROCZNE SKRÓCONE SPRAWOZDANIE SKONSOLIDOWANE

Grupa Kapitałowa JWW Invest S.A.

- opłaty serwisowe wliczone w cenę sprzedanych produktów ujmowane są w odniesieniu do proporcji całkowitych kosztów świadczenia usług dla sprzedawanego produktu, oraz
- przychody ze sprzedaży usług i materiałów ujmuje się według umownych stawek jak roboczogodziny i poniesionych bezpośrednich kosztów.

Przychód z dywidendy ujmowany jest w chwili ustanowienia prawa udziałowca do jej otrzymania (pod warunkiem, że zachodzi prawdopodobieństwo uzyskania przez Grupę korzyści ekonomicznych oraz że da się wiarygodnie wycenić wysokość przychodu).

Dochód odsetkowy ze składnika aktywów finansowych ujmuje się, jeżeli zachodzi prawdopodobieństwo uzyskania przez Grupę korzyści ekonomicznych, a kwota dochodu da się wiarygodnie wycenić. Dochód odsetkowy rozlicza się w czasie w odniesieniu do nierozliczonej kwoty kapitału i przy zastosowaniu efektywnej stopy procentowej, stanowiącej stopę dyskontującą przyszłe wpływy pieniężne prognozowane na okres ekonomicznej użyteczności składnika aktywów finansowych do kwoty wartości bilansowej tego składnika aktywów w momencie początkowego ujęcia.

Kiedy można wiarygodnie oszacować wynik umowy budowlanej, przychody i koszty są ujmowane poprzez odniesienie do stopnia zaawansowania realizacji działań na koniec okresu sprawozdawczego, mierzonego w oparciu o proporcję poniesionych kosztów z tytułu prac wykonanych do tej pory w stosunku do szacowanych całkowitych kosztów kontraktu, chyba że taka metodologia nie będzie reprezentatywnie przedstawiała stopień zaawansowania prac. Zmiany w wykonanych pracach, roszczenia i premie są również brane pod uwagę, jeżeli można wiarygodnie oszacować ich koszty i ich otrzymanie jej jest prawdopodobne.

Kiedy nie można wiarygodnie oszacować wyniku na umowie o usługę budowlaną, przychody z tytułu umowy są ujmowane do wysokości poniesionych kosztów umowy oraz jeżeli jest prawdopodobne uzyskanie tych przychodów.

Koszty umowy ujmuje się jako koszty w okresie, w którym zostały poniesione.

Gdy jest prawdopodobne, że łączne koszty umowy przekroczą łączne przychody z tytułu umowy, przewidywaną stratę ujmuje się natychmiastowo w koszty.

Jeżeli suma kosztów umownych poniesionych na dany dzień i ujętych zysków pomniejszonych o ujęte straty przekracza wartość zafakturowaną, nadwyżkę wykazuje się w należnościach od klientów z tytułu prac objętych umową. Jeżeli wartość kosztów zafakturowanych na dany dzień przekracza sumę kosztów umownych poniesionych na dany dzień i ujętych zysków pomniejszonych o ujęte straty, nadwyżkę wykazuje się w zobowiązaniach wobec klientów z tytułu prac objętych umową. Kwoty otrzymane przed wykonaniem prac, których dotyczą, ujmuje się w skonsolidowanym sprawozdaniu z sytuacji finansowej w zobowiązaniach, jako otrzymane zaliczki. Kwoty zafakturowane z tytułu zrealizowanych prac, ale niezapłacone jeszcze przez klientów, ujmuje się w skonsolidowanym sprawozdaniu z sytuacji finansowej w należnościach z tytułu dostaw i usług.

GRUPA KAPITAŁOWA – PÓŁROCZNE SKRÓCONE SPRAWOZDANIE SKONSOLIDOWANE

Grupa Kapitałowa JWW Invest S.A.

2. 5 3 Leasing

W rocznym okresie sprawozdawczym rozpoczynającym się od 1 stycznia 2019 r. Spółki Grupy zastosowały po raz pierwszy nowy MSSF 16 Leasing.

MSSF 16 w znaczącej części powtarza regulacje z MSR 17 dotyczące ujęcia księgowego leasingu przez leasingodawcę. W konsekwencji, leasingodawca kontynuuje klasyfikację w podziale na leasing operacyjny i leasing finansowy oraz odpowiednio różnicuje ujęcie księgowe. Grupa zastosowała MSSF 16 od 1 stycznia 2019 r. Zarząd przeanalizował wpływ powyższego standardu na sytuację majątkową i finansową, wyniki działalności Grupy oraz na zakres informacji prezentowanych w sprawozdaniu finansowym.

Wyżej wymienione zmiany nie miały wpływu na kwoty wykazywane w sprawozdaniu finansowym w poprzednich okresach sprawozdawczych

Leasing klasyfikuje się jako leasing finansowy, gdy w ramach zawartej umowy zasadniczo całe potencjalne korzyści oraz ryzyko wynikające z posiadania przedmiotu leasingu przenoszone jest na leasingobiorcę. Wszelkie pozostałe rodzaje leasingu traktowane są jako leasing operacyjny.

Aktywa użytkowane na podstawie umowy leasingu finansowego traktuje się jak aktywa Grupy i wycenia w ich wartości godziwej w momencie ich nabycia, nie wyższej jednak niż wartość bieżąca minimalnych opłat leasingowych. Powstające z tego tytułu zobowiązanie wobec leasingodawcy jest prezentowane w sprawozdaniu z sytuacji finansowej w pozycji zobowiązań z tytułu leasingu finansowego.

2. 5 4 Waluty obce

Transakcje przeprowadzane w walucie innej niż waluta funkcjonalna (waluty obce) wykazuje się po kursie waluty obowiązującym na dzień transakcji. Na dzień bilansowy aktywa i zobowiązania pieniężne denominowane w walutach obcych są przeliczane według kursu obowiązującego na ten dzień. Niepieniężne pozycje wyceniane w wartości godziwej i denominowane w walutach obcych wycenia się po kursie obowiązującym w dniu ustalenia wartości godziwej. Pozycje niepieniężne wyceniane są według kosztu historycznego.

Różnice kursowe powstałe na pozycjach pieniężnych ujmuje się w wynik okresu, w którym powstają, z wyjątkiem:

- różnic kursowych dotyczących aktywów w budowie przeznaczonych do przyszłego wykorzystania produkcyjnego, które włącza się do kosztów tych aktywów i traktuje jako korekty kosztów odsetkowych kredytów w walutach obcych;
- różnic kursowych wynikających z transakcji przeprowadzonych w celu zabezpieczenia przed określonym ryzykiem walutowym; oraz
- różnic kursowych wynikających z pozycji pieniężnych należności lub zobowiązań względem jednostek zagranicznych, z którymi nie planuje się rozliczeń lub też takie rozliczenia nie są prawdopodobne, stanowiących część inwestycji netto w jednostkę zlokalizowaną za granicą i ujmowanych pierwotnie w pozostałych całkowitych dochodach oraz przenoszone z kapitału na zysk/stratę w momencie zbycia inwestycji netto.

Przy konsolidacji aktywa i zobowiązania jednostek zlokalizowanych za granicą przelicza się na walutę polską po kursie obowiązującym na dzień bilansowy. Przychody i koszty są przeliczane przy użyciu kursu średniego dla danego okresu sprawozdawczego, z wyjątkiem sytuacji gdy wahania kursów są znaczące (wtedy stosuje się kursy wymiany z dat dokonania transakcji). Wszelkie różnice kursowe ujmuje się w pozostałych całkowitych dochodach i wartości skumulowanej w kapitale (odpowiednio, wraz z odniesieniem do udziałów niedających kontroli).

GRUPA KAPITAŁOWA – PÓŁROCZNE SKRÓCONE SPRAWOZDANIE SKONSOLIDOWANE

Grupa Kapitałowa JWW Invest S.A.

W przypadku zbycia działalności prowadzonej za granicą (np. całości udziałów Grupy w zagranicznej firmie lub transakcji oznaczającej utratę kontroli nad jednostką zależną prowadzącą działalność za granicą, transakcji oznaczającej utratę współkontroli nad jednostką działającą za granicą lub utratę znaczącego wpływu w jednostce stowarzyszonej prowadzącej działalność za granicą) wszystkie różnice kursowe skumulowane w kapitale własnym w odniesieniu do tej działalności i przypisywane właścicielom Spółki przenosi się na wynik.

Ponadto w przypadku częściowego zbycia jednostki zależnej niepowodującego utraty kontroli nad tą jednostką, proporcjonalna część skumulowanych różnic kursowych zostaje przeniesiona na udziały niedające kontroli, w związku z czym nie ujmuje się jej w wyniku. W przypadku innych transakcji częściowego zbycia (tj. zbycia udziałów w jednostkach stowarzyszonych lub współkontrolowanych, niepowodującego utraty przez Grupę znaczącego wpływu lub współkontroli) proporcjonalną część skumulowanych różnic kursowych przenosi się na wynik.

Wartości firmy oraz korekty do wartości godziwej możliwych do zidentyfikowania składników aktywów i zobowiązań przejętych w chwili nabycia zagranicznej firmy traktuje się jako aktywa i zobowiązania tej firmy i przelicza po kursie wymiany obowiązującym na koniec każdego okresu sprawozdawczego. Wynikające stąd różnice kursowe ujmuje się w pozostałych całkowitych dochodach i kumuluje się w kapitale własnym.

2. 5 5 Koszty finansowania zewnętrznego

Koszty finansowania zewnętrznego bezpośrednio związanego z nabyciem lub wytworzeniem składników majątku wymagających dłuższego czasu w celu doprowadzenia ich do użytkowania, zalicza się do kosztów wytworzenia takich aktywów aż do momentu, w którym aktywa te są zasadniczo gotowe do zamierzonego użytkowania lub sprzedaży.

Przychody z inwestycji uzyskane w wyniku krótkoterminowego inwestowania pozyskanych środków zewnętrznych przeznaczonych bezpośrednio na finansowanie nabycia lub wytworzenia składników majątku, pomniejszają wartość kosztów finansowania zewnętrznego podlegających kapitalizacji.

Wszelkie pozostałe koszty finansowania zewnętrznego są odnoszone bezpośrednio na wynik w okresie, w którym zostały poniesione.

2. 5 6 Koszty świadczeń pracowniczych oraz z tytułu rozwiązania umów

Płatności na rzecz określonych programów emerytalnych ujmuje się jako koszt w momencie kiedy pracownicy wykonali usługi uprawniające ich do udziału.

Świadczenia po okresie zatrudnienia w formie programów określonych świadczeń ustalone są przy użyciu metody prognozowanych uprawnień jednostkowych wraz z wyceną aktuarialną przeprowadzaną na każdy dzień bilansowy.

GRUPA KAPITAŁOWA – PÓŁROCZNE SKRÓCONE SPRAWOZDANIE SKONSOLIDOWANE

Grupa Kapitałowa JWW Invest S.A.

Przeszacowania, obejmujące zyski i straty aktuarialne, efekty zmian pułapu aktywów (jeśli dotyczy) oraz zwrotu z aktywów programu (z wyłączeniem odsetek), są natychmiast ujmowane w sprawozdaniu z sytuacji finansowej w ciężar pozostałych całkowitych dochodów w okresie, w którym te zmiany wystąpiły. Przeszacowania ujęte w pozostałych całkowitych dochodach zostają natychmiast odzwierciedlone w zyskach zatrzymanych i nie będą podlegać przeniesieniu do rachunku zysków i strat. Koszty przeszłego zatrudnienia są ujmowane w rachunku zysków i strat w okresie, w którym dokonano zmiany planu. Odsetki netto oblicza się przy zastosowaniu stopy dyskontowej z początku okresu zobowiązania lub aktywów z tytułu świadczenia netto. Koszty określonych świadczeń są podzielone na następujące składniki:

- koszty zatrudnienia (w tym koszty bieżącego zatrudnienia, koszty przeszłego zatrudnienia oraz zyski i straty z pułapów i rozliczeń),
- koszt lub dochód z odsetek netto, oraz
- przeszacowanie.

Grupa prezentuje dwa pierwsze składniki kosztów określonych świadczeń w wynik finansowy w pozycji „koszty świadczeń pracowniczych” / inne]. Zyski i straty powstałe z pułapów programu są ujmowane jako koszty przeszłego zatrudnienia.

Zobowiązania z tytułu świadczeń emerytalnych ujęte w skonsolidowanym sprawozdaniu z sytuacji finansowej stanowi wartość bieżącą deficytu lub nadwyżki programu określonych świadczeń Grupy. Wszelkie nadwyżki powstałe z tego wyliczenia są ograniczone do wartości bieżącej wszelkich korzyści ekonomicznych dostępnych w postaci zwrotów z programu lub redukcji przyszłych wypływów z programu.

Zobowiązanie ze świadczeń z tytułu rozwiązań stosunku pracy jest początkowo rozpoznawany w momencie kiedy jednostka nie może już wycofać się z odpraw oraz gdy jednostka ujmuje wszelkie związane z nimi koszty restrukturyzacji.

2. 5 7 Podatek

Podatek dochodowy jednostki obejmuje podatek bieżący do zapłaty oraz podatek odroczony.

2. 5 7 1 Podatek bieżący

Bieżące obciążenie podatkowe jest obliczane na podstawie wyniku podatkowego (podstawy opodatkowania) danego okresu sprawozdawczego. Zysk (strata) podatkowa różni się od księgowego zysku (straty) netto w związku z wyłączeniem przychodów przejściowo niepodlegających opodatkowaniu i kosztów przejściowo niestanowiących kosztów uzyskania przychodów oraz pozycji kosztów i przychodów, które nigdy nie będą podlegały opodatkowaniu.

Obciążenia podatkowe są wyceniane w oparciu o stawki podatkowe obowiązujące w danym roku obrotowym.

2. 5 7 2 Podatek odroczony

Podatek odroczony ujmuje się od różnic przejściowych między wartością bilansową składników aktywów i zobowiązań w skonsolidowanym sprawozdaniu finansowym a odpowiadającą im podstawą opodatkowania stosowaną do obliczania wysokości zysku opodatkowanego, a także od nierozliczonych strat podatkowych oraz niewykorzystanych ulg podatkowych. Zobowiązania z tytułu podatku odroczonego ujmuje się zasadniczo dla wszystkich dodatnich różnic przejściowych.

GRUPA KAPITAŁOWA – PÓŁROCZNE SKRÓCONE SPRAWOZDANIE SKONSOLIDOWANE

Grupa Kapitałowa JWW Invest S.A.

Składnik aktywów z tytułu odroczonego podatku dochodowego ujmuje się w odniesieniu do wszystkich ujemnych różnic przejściowych do wysokości, do której jest prawdopodobne, iż zostanie osiągnięty dochód do opodatkowania, który pozwoli na potrącenie tych różnic przejściowych. Tego rodzaju aktywów i zobowiązań z tytułu odroczonego podatku dochodowego nie ujmuje się, jeżeli różnice przejściowe wynikają z wartości firmy lub z początkowego ujęcia (poza połączeniem jednostek) innych aktywów i zobowiązań w transakcji, która nie wpływa na zysk podatkowy ani księgowy.

Ujmuje się rezerwę z tytułu odroczonego podatku dochodowego od dodatnich różnic przejściowych wynikających z inwestycji w jednostkach zależnych i stowarzyszonych oraz udziałów we wspólnych przedsięwzięciach, chyba że Grupa jest w stanie kontrolować odwrócenie różnic przejściowej i jest prawdopodobne, że różnice przejściowe nie ulegną odwróceniu w dającej się przewidzieć przyszłości. Aktywa z tytułu odroczonego podatku dochodowego wynikające z ujemnych różnic przejściowych związanych z takimi inwestycjami i udziałami są ujmowane tylko do tego stopnia, że jest prawdopodobne, że będą wystarczające zyski podlegające opodatkowaniu, na podstawie których będzie można wykorzystać korzyści podatkowe wynikające z różnic przejściowych oraz że oczekuje się, iż różnice przejściowe ulegną odwróceniu w dającej się przewidzieć przyszłości.

Wartość składników aktywów z tytułu podatku odroczonego podlega analizie na każdy dzień bilansowy, a w przypadku gdy spodziewane przyszłe zyski podatkowe nie będą wystarczające dla realizacji składnika aktywów lub jego części, następuje jego odpis.

Podatek odroczonej jest wyliczany przy użyciu stawek podatkowych, które będą obowiązywać w momencie, gdy pozycja aktywów zostanie zrealizowana lub zobowiązanie stanie się wymagalne. Wycena rezerwy z tytułu odroczonego podatku dochodowego i aktywów z tytułu odroczonego podatku dochodowego odzwierciedla skutki podatkowe, które nastąpią odpowiednio do przewidywanego przez Grupę sposobu realizacji lub rozliczenia na dzień bilansowy wartości bilansowych aktywów i zobowiązań.

Dla celów wyliczenia aktywów i rezerwy z tytułu odroczonego podatku dochodowego z nieruchomości inwestycyjnych wycenianych w wartości godziwej, przyjmuje się iż wartość bilansowa tych pozycji zostanie całkowicie odzyskana poprzez ich sprzedaż, chyba że założenie te zostanie odrzucone. Założenie te można odrzucić, gdy nieruchomość inwestycyjna podlega amortyzacji i jest utrzymywana w modelu biznesowym, którego celem jest wykorzystanie zasadniczo wszystkich korzyści ekonomicznych generowanych przez nieruchomość inwestycyjną przez określony okres czasu, a nie w drodze sprzedaży. Zarząd Spółki dokonał przeglądu portfolio nieruchomości inwestycyjnych Grupy i uznał, iż nie istnieją nieruchomości inwestycyjne Grupy, które są utrzymywane w ramach modelu biznesowego, którego celem jest wykorzystanie zasadniczo wszystkich korzyści ekonomicznych nieruchomości inwestycyjnych przez określony okres czasu.

W związku z tym Zarząd stwierdził, że założenie określone w zmienionym MSR 12 (tj. w drodze "sprzedaży") nie jest odrzucone. W rezultacie Grupa nie ujmuje żadnego podatku odroczonego dotyczące zmian wartości godziwej nieruchomości inwestycyjnych ponieważ Grupa nie jest przedmiotem jakichkolwiek podatków dochodowych od zmian w wartości godziwej nieruchomości inwestycyjnych na dzień ich sprzedaży.

2. 5 7 3 Podatek bieżący i odroczonej za bieżący okres

GRUPA KAPITAŁOWA – PÓŁROCZNE SKRÓCONE SPRAWOZDANIE SKONSOLIDOWANE

Grupa Kapitałowa JWW Invest S.A.

Podatek bieżący i odroczony ujmuje się w wynik, z wyjątkiem przypadków dotyczących pozycji ujmowanych w pozostałych całkowitych dochodach lub bezpośrednio w kapitale własnym. W takiej sytuacji podatek bieżący i odroczony ujmuje się również odpowiednio w pozostałych całkowitych dochodach lub w kapitale własnym. Jeżeli podatek bieżący lub odroczony wynika z początkowego rozliczenia połączenia jednostek gospodarczych, efekt podatkowy uwzględnia się w dalszych rozliczeniach tego połączenia.

2. 5 8 Wartości niematerialne

Nabyte aktywa niematerialne o określonym okresie ekonomicznej użyteczności wykazuje się według kosztu pomniejszonym o umorzenie i skumulowaną utratę wartości. Amortyzację ujmuje się liniowo w szacowanym okresie ekonomicznej użyteczności. Oszacowany okres ekonomicznej użyteczności i metoda amortyzacji podlegają weryfikacji na koniec każdego okresu sprawozdawczego, a skutki zmian szacunków rozlicza się prospektywnie. Nabyte aktywa niematerialne o nieokreślonym okresie ekonomicznej użyteczności wykazuje się według kosztu pomniejszonym o skumulowaną utratę wartości.

2. 5 9 Rzeczowe aktywa trwałe

Środki trwałe wykazywane są według ceny nabycia pomniejszonej o umorzenia i łączne odpisy z tytułu utraty wartości.

Amortyzację ujmuje się w taki sposób, aby dokonać odpisu kosztu lub wyceny składnika aktywów (innych niż grunty oraz środki trwałe w budowie) do wartości rezydualnej przy użyciu metody liniowej. Szacowane okresy użytkowania, wartości rezydualne oraz metody amortyzacji są weryfikowane na koniec każdego okresu sprawozdawczego (z prospektywnym zastosowaniem wszelkich zmiany w szacunkach).

Aktywa utrzymywane na podstawie umowy leasingu finansowego amortyzuje się przez okres ich przewidywanego użytkowania ekonomicznego na takich samych zasadach jak aktywa własne. W sytuacji, gdy nie ma wystarczającej pewności, że własność zostanie przeniesiona na koniec okresu leasingu, aktywa są amortyzowane przez krótszy z dwóch okresów: przez okres leasingu lub ich ekonomicznej użyteczności.

2. 5 10 Utrata wartości rzeczowych aktywów trwałych i aktywów niematerialnych oprócz wartości firmy

Na każdy dzień bilansowy Grupa dokonuje przeglądu wartości bilansowych posiadanego majątku trwałego i aktywów niematerialnych w celu stwierdzenia, czy nie występują przesłanki wskazujące na utratę ich wartości. Jeżeli stwierdzono istnienie takich przesłanek, szacowana jest wartość odzyskiwalna danego składnika aktywów, w celu ustalenia potencjalnego odpisu z tego tytułu. W sytuacji, gdy nie jest możliwe oszacowanie wartości odzyskiwalnej składnika aktywów, przeprowadza się analizę wartości odzyskiwalnej dla grupy aktywów generujących przepływy pieniężne, do której należy dany składnik aktywów. Jeśli możliwe jest wskazanie wiarygodnej i jednolitej podstawy alokacji, składniki majątku trwałego Grupy alokowane są do poszczególnych jednostek generujących przepływy pieniężne lub do najmniejszych grup jednostek generujących takie przepływy, dla których można wyznaczyć wiarygodne i jednolite podstawy alokacji.

GRUPA KAPITAŁOWA – PÓŁROCZNE SKRÓCONE SPRAWOZDANIE SKONSOLIDOWANE

Grupa Kapitałowa JWW Invest S.A.

W przypadku aktywów niematerialnych o nieokreślonym okresie użytkowania oraz jeszcze nieprzyjętych do użytkowania, test utraty wartości przeprowadzany jest corocznie oraz dodatkowo wtedy, gdy występują przesłanki wskazujące na możliwość wystąpienia utraty wartości.

Wartość odzyskiwalna ustalana jest jako wyższa spośród dwóch wartości: wartość godziwa pomniejszona o koszty sprzedaży lub wartość użytkowa. Ta ostatnia wartość odpowiada wartości bieżącej szacunku przyszłych przepływów pieniężnych zdyskontowanych przy użyciu stopy dyskonta przed opodatkowaniem uwzględniającej aktualną rynkową wartość pieniądza w czasie oraz ryzyko specyficzne dla danego składnika aktywów.

Jeżeli wartość odzyskiwalna jest niższa od wartości bilansowej składnika aktywów (lub jednostki generującej przepływy pieniężne), wartość bilansową tego składnika lub jednostki pomniejsza się do wartości odzyskiwalnej. Stratę z tytułu utraty wartości ujmuje się niezwłocznie jako koszt okresu, w którym wystąpiła, za wyjątkiem sytuacji, gdy składnik aktywów wykazywany był w wartości przeszacowanej (wówczas utrata wartości traktowana jest jako obniżenie wcześniejszego przeszacowania).

Jeśli strata z tytułu utraty wartości ulega następnie odwróceniu, wartość netto składnika aktywów (lub jednostki generującej przepływy pieniężne) zwiększana jest do nowej oszacowanej wartości odzyskiwalnej, nie przekraczającej jednak wartości bilansowej tego składnika aktywów jaka byłaby ustalona, gdyby w poprzednich latach nie ujęto straty z tytułu utraty wartości składnika aktywów / jednostki generującej przepływy pieniężne. Odwrócenie straty z tytułu utraty wartości ujmuje się w niezwłocznie w wynik, o ile składnik aktywów nie podlegał wcześniej przeszacowaniu – w takim przypadku, odwrócenie straty z tytułu utraty wartości traktuje się jak zwiększenie z aktualizacji wyceny.

2. 5 11 Zapasy

Zapasy wyceniane są według niższej z wartości: kosztu lub wartości możliwej do uzyskania. Koszty rozchodu zapasów ustalane metodą FIFO. Wartość możliwą do uzyskania stanowi szacunkową cenę sprzedaży zapasów pomniejszoną o wszelkie szacowane koszty dokończenia produkcji / wykonania usługi i koszty niezbędne do doprowadzenia sprzedaży do skutku.

2. 5 12 Rezerwy

Rezerwy tworzone są w przypadku, kiedy na Grupie ciąży istniejący obowiązek, prawny lub zwyczajowo oczekiwany, wynikający ze zdarzeń przeszłych i gdy prawdopodobne jest, że wypełnienie tego obowiązku spowoduje konieczność wypływu środków uosabiających korzyści ekonomiczne oraz można dokonać wiarygodnego szacunku kwoty tego zobowiązania.

Ujmowana kwota rezerwy odzwierciedla możliwie najdokładniejszy szacunek kwoty wymaganej do rozliczenia bieżącego zobowiązania na dzień bilansowy, z uwzględnieniem ryzyka i niepewności związanej z tym zobowiązaniem.

W przypadku wyceny rezerwy metodą szacunkowych przepływów pieniężnych koniecznych do rozliczenia bieżącego zobowiązania, jej wartość bilansowa odpowiada wartości bieżącej tych przepływów (w przypadku gdy wpływ pieniądza w czasie jest istotny).

Jeśli zachodzi prawdopodobieństwo, że część lub całość korzyści ekonomicznych wymaganych do rozliczenia rezerwy będzie można odzyskać od strony trzeciej, należność tę ujmuje się jako składnik aktywów, jeśli prawdopodobieństwo odzyskania tej kwoty jest odpowiednio wysokie i da się ją wiarygodnie wycenić.

GRUPA KAPITAŁOWA – PÓŁROCZNE SKRÓCONE SPRAWOZDANIE SKONSOLIDOWANE

Grupa Kapitałowa JWW Invest S.A.

2. 5 12 1 Umowy rodzące obciążenia

Bieżące zobowiązania wynikające z umów rodzących obciążenia ujmuje się i wycenia jak rezerwy. Za umowę rodzącą obciążenia uważa się umowę zawartą przez Grupę, wymuszającą nieuniknione koszty realizacji zobowiązań umownych, których wartość przekracza wysokość korzyści ekonomicznych przewidywanych w ramach umowy.

2. 5 12 2 Gwarancje

Rezerwy na oczekiwane koszty napraw gwarancyjnych ujmowane są w momencie sprzedaży produktów, zgodnie z najlepszym szacunkiem zarządu co do przyszłych kosztów koniecznych do poniesienia przez Grupę w okresie gwarancji.

2. 5 12 3 Zobowiązania warunkowe nabyte w ramach połączenia jednostek gospodarczych

Zobowiązania warunkowe nabyte w ramach połączenia jednostek gospodarczych wycenia się początkowo w wartości godziwej na dzień nabycia. W kolejnych dniach bilansowych zobowiązania warunkowe wycenia się w wyższej spośród dwóch wartości: tej, którą ujęto by zgodnie z MSR 37 lub wartości ujętej początkowo pomniejszonej o umorzenie ujęte zgodnie z MSSF 15 „Przychody z umów z klientami”.

2. 5 13 Instrumenty finansowe

Aktywa i zobowiązania finansowe ujmuje się w chwili, gdy jednostka należąca do grupy staje się stroną umowy instrumentu finansowego.

Pierwotnie wycenia się je w wartości godziwej. Koszty transakcji przypisywane bezpośrednio do zakupu lub emisji aktywów i zobowiązań finansowych (z wyjątkiem aktywów i zobowiązań finansowych wycenianych w wartości godziwej przez wynik) odpowiednio dodaje się do lub odejmuje od wartości godziwej aktywów lub zobowiązań finansowych w chwili początkowego ujęcia. Koszty transakcji bezpośrednio przypisywane nabyciu aktywów finansowych lub przejściu zobowiązań finansowych wycenianych w wartości godziwej przez wynik ujmuje się bezpośrednio w wynik.

2. 5 14 Aktywa finansowe

Aktywa finansowe klasyfikuje się do następujących kategorii: aktywa wyceniane w wartości godziwej przez wynik (WGPW), inwestycje utrzymywane do terminu wymagalności (UTW), dostępne do sprzedaży (DDS) oraz pożyczki i należności. Klasyfikacja zależy od charakteru i przeznaczenia aktywów finansowych i określa się ją w chwili początkowego ujęcia. Aktywa finansowe nabyte lub sprzedane w ramach standardowych transakcji ujmuje się i wyksięgowuje w dacie transakcji. Standardowe transakcje to transakcje nabycia lub sprzedaży aktywów finansowych wymagające dostarczenia tych aktywów w terminie ustalonym w regulacjach lub konwencjach przyjętych na rynku.

2. 5 14 1 Aktywa finansowe wyceniane w wartości godziwej przez wynik (WGPW)

Aktywa finansowe są klasyfikowane jako wyceniane w WGPW kiedy te aktywa finansowe są przeznaczone do obrotu albo są wyznaczone do wyceny w WGPW.

Składnik aktywów finansowych klasyfikuje się jako przeznaczony do obrotu, jeżeli:

- został zakupiony przede wszystkim w celu odsprzedaży w niedalekiej przyszłości; lub

GRUPA KAPITAŁOWA – PÓŁROCZNE SKRÓCONE SPRAWOZDANIE SKONSOLIDOWANE

Grupa Kapitałowa JWW Invest S.A.

- stanowi część określonego portfela instrumentów finansowych, którymi Grupa zarządza łącznie, zgodnie z bieżącym i faktycznym wzorcem generowania krótkoterminowych zysków; lub
- jest instrumentem pochodnym niewyznaczonym i niedziałającym jako zabezpieczenie.
- Składnik aktywów finansowych inny niż przeznaczony do obrotu może zostać sklasyfikowany jako wyceniany w wartości godziwej przez wynik przy ujęciu początkowym, jeżeli:
 - taka klasyfikacja eliminuje lub znacząco redukuje niespójność wyceny lub ujęcia występującą w innych okolicznościach; lub
 - składnik aktywów finansowych należy do grupy aktywów lub zobowiązań finansowych, lub do obu tych grup objętych zarządzaniem, a jego wyniki wyceniane są w wartości godziwej zgodnie z udokumentowaną strategią zarządzania ryzykiem lub inwestycjami Grupy, w ramach której informacje o grupowaniu aktywów są przekazywane wewnętrznie; lub
 - składnik aktywów stanowi część kontraktu zawierającego jeden lub więcej wbudowanych instrumentów pochodnych, a MSR 39 dopuszcza klasyfikację całego kontraktu jako wycenianego w wartości godziwej przez wynik.

Aktywa finansowe wyceniane w WGPW są wykazywane w wartości godziwej, a wszelkie zyski lub straty z tytułu przeszacowania ujmowane są w wynik. Zysk lub strata ujęty w wynik obejmuje wszelkie dywidendy lub odsetki uzyskane od aktywów finansowych i jest wykazywane na linii pozostałe przychody lub koszty finansowe.

GRUPA KAPITAŁOWA – PÓŁROCZNE SKRÓCONE SPRAWOZDANIE SKONSOLIDOWANE

Grupa Kapitałowa JWW Invest S.A.

2. 5 14 2 Inwestycje utrzymywane do terminu wymagalności (UTW)

Inwestycje utrzymywane do terminu wymagalności to niepochodne aktywa finansowe o stałej lub mieszanej charakterystyce płatności i ustalonych terminach wymagalności, które Grupa zamierza i jest w stanie utrzymać do takiego terminu. Po początkowym ujęciu inwestycje utrzymywane do terminu wymagalności wycenia się według kosztu zamortyzowanym metodą efektywnej stopy procentowej z uwzględnieniem utraty wartości.

2. 5 14 3 Aktywa finansowe dostępne do sprzedaży (DDS)

Aktywa finansowe DDS to niepochodne aktywa finansowe sklasyfikowane jako DDS lub niezaliczone do (a) pożyczek i należności, (b) UTW, (c) WGPW.

Jako DDS klasyfikuje się umarżalne bony notowane na giełdzie będące w posiadaniu Grupy, wykazywane w wartości godziwej na koniec każdego okresu sprawozdawczego. Grupa zainwestowała również w udziały nienotowane na aktywnych rynkach, także sklasyfikowane jako DDS i wykazywane w wartości godziwej na koniec każdego okresu sprawozdawczego (ponieważ zdaniem zarządu ich wartość godziwą da się wiarygodnie wycenić).

Zmiany wartości bilansowej pieniężnych aktywów finansowych DDS związane ze zmianami kursów wymiany walut (patrz niżej), dochód odsetkowy obliczony metodą efektywnej stopy procentowej oraz dywidendy z inwestycji kapitałowych DDS ujmuje się w wynik.

Inne zmiany wartości bilansowych aktywów finansowych DDS ujmuje się w pozostałych całkowitych dochodach i kumuluje w pozycji kapitału z przeszacowania. W chwili zbycia inwestycji lub stwierdzenia jej utraty wartości skumulowany zysk lub strata uprzednio wykazywane w kapitale z przeszacowania inwestycji przenosi się na wynik.

Dywidendę z instrumentów kapitałowych DDS ujmuje się w wynik w chwili nabycia przez Grupę prawa do dywidendy.

Wartość godziwą pieniężnych aktywów finansowych DDS denominowanych w walutach obcych określa się w tej walucie i przelicza po kursie spotowym obowiązującym na koniec okresu sprawozdawczego. Dodatnie lub ujemne różnice kursowe ujmowane w wynik określa się na podstawie kosztu zamortyzowanego składnika aktywów pieniężnych.

Inne dodatnie i ujemne różnice kursowe ujmuje się w pozostałych całkowitych dochodach.

Inwestycje kapitałowe DDS nienotowane na aktywnym rynku, których wartości godziwej nie da się wiarygodnie wycenić oraz instrumenty pochodne powiązane z nimi i rozliczane w formie przekazania takich nienotowanych inwestycji kapitałowych, wycenia się według kosztu pomniejszonym o utratę wartości na koniec każdego okresu sprawozdawczego.

2. 5 14 4 Pożyczki i należności

Pożyczki i należności to niepochodne instrumenty finansowe o stałych lub możliwych do określenia płatnościach, nienotowane na aktywnym rynku. Pożyczki i należności (w tym [należności z tytułu dostaw i usług, salda bankowe i środki na rachunkach oraz inne [opisać]) wycenia się według kosztu zamortyzowanym metodą efektywnej stopy procentowej z uwzględnieniem utraty wartości.

Dochód odsetkowy ujmuje się stosując efektywną stopę procentową z wyjątkiem należności krótkoterminowych, przy których ujmowane dyskonta byłyby nieznaczące.

GRUPA KAPITAŁOWA – PÓŁROCZNE SKRÓCONE SPRAWOZDANIE SKONSOLIDOWANE

Grupa Kapitałowa JWW Invest S.A.

2. 5 14 5 Utrata wartości aktywów finansowych

Na koniec każdego okresu sprawozdawczego przeprowadza się analizę aktywów finansowych z wyjątkiem WGPW celem stwierdzenia występowania przesłanek utraty wartości. Uznaje się, że nastąpiła utrata wartości aktywów finansowych w przypadku wystąpienia obiektywnych przesłanek wskazujących, że w wyniku jednego lub kilku zdarzeń po dacie początkowego ujęcia danego składnika aktywów szacunkowe przyszłe przepływy pieniężne z inwestycji uległy zmniejszeniu.

W przypadku inwestycji kapitałowych DDS za obiektywną przesłankę utraty wartości uznaje się znaczący lub przedłużający się spadek wartości godziwej papierów wartościowych poniżej ich kosztu.

Dla wszystkich innych rodzajów aktywów finansowych obiektywne przesłanki utraty wartości mogą obejmować:

- znaczące trudności finansowe emitenta lub kontrahenta;
- naruszenie umowy, np. niewywiązanie się lub opóźnienie w płatności odsetek lub kapitału;
- prawdopodobieństwo upadłości lub restrukturyzacji finansowej firmy dłużnika;
- zniknięcie aktywnego rynku danego składnika aktywów finansowych wskutek trudności finansowych.

Dla pewnych kategorii aktywów finansowych – np. należności z tytułu dostaw i usług, aktywów, które indywidualnie nie utraciły wartości dodatkowo przeprowadza się zbiorową ocenę występowania przesłanek utraty wartości. Obiektywne przesłanki utraty wartości dotyczące portfela należności mogą obejmować doświadczenia Grupy z egzekwowaniem płatności, zwiększenie liczby płatności opóźnionych powyżej 60 dni w portfelu oraz zauważalne zmiany krajowych lub lokalnych warunków ekonomicznych korelujące z niewywiązaniem się z zapłaty należności.

Utrata wartości składnika aktywów finansowych wycenianego zgodnie z zasadami zamortyzowanego kosztu będzie równa różnicy między wartością bilansową tego składnika aktywów a wartością bieżącą prognozowanych przyszłych przepływów pieniężnych zdyskontowanych według jego pierwotnej efektywnej stopy procentowej.

Utrata wartości składnika aktywów finansowych wycenianego według kosztu będzie równa różnicy między wartością bilansową tego składnika aktywów a wartością bieżącą prognozowanych przyszłych przepływów pieniężnych zdyskontowanych według bieżącej rynkowej stopy zwrotu podobnego składnika aktywów finansowych. Taki odpis nie ulega odwróceniu w późniejszych okresach.

Wartość bilansowa składnika aktywów finansowych ulega bezpośredniemu obniżeniu o kwotę odpisu z tytułu utraty wartości, z wyjątkiem należności z tytułu dostaw i usług, których wartość bilansową redukuje się przy pomocy konta rezerwy. W przypadku uznania należności z tytułu dostaw i usług za nieściągalne odpisuje się je w ciężar konta rezerwy. W przypadku odzyskania uprzednio spisanej kwoty dopisuje się ją do salda na koncie rezerwy. Zmiany wartości bilansowej konta rezerwy ujmuje się w wynik.

W przypadku utraty wartości składnika aktywów finansowych DDS skumulowane zyski lub straty uprzednio ujmowane w pozostałych całkowitych dochodach przenosi się na wynik finansowy danego okresu.

GRUPA KAPITAŁOWA – PÓŁROCZNE SKRÓCONE SPRAWOZDANIE SKONSOLIDOWANE

Grupa Kapitałowa JWW Invest S.A.

Jeżeli utrata wartości aktywów finansowych wycenianych według kosztu zamortyzowanym ulegnie zmniejszeniu w kolejnym okresie rozliczeniowym, a zmniejszenie to można obiektywnie powiązać ze zdarzeniem, które nastąpiło po ujęciu utraty wartości, odpis z tego tytułu ulega odwróceniu przez wynik finansowy w kwocie bilansowej inwestycji na dzień odwrócenia odpisu z tytułu utraty wartości nieprzekraczającej kosztu zamortyzowanego obliczonego bez uwzględnienia utraty wartości.

Utraty wartości papierów wartościowych DDS ujętej uprzednio w wynik nie odwraca się przez ten wynik. Zwiększenie wartości godziwej po ujęciu utraty wartości ujmuje się w pozostałych całkowitych dochodach i kumuluje w pozycji kapitału z przeszacowania inwestycji. Kwotę utraty wartości dłużnych papierów wartościowych DDS odwraca się przez wynik finansowy, jeżeli zwiększenie wartości godziwej inwestycji można w sposób obiektywny powiązać ze zdarzeniem, które nastąpiło po dacie ujęcia tej utraty wartości.

2. 5 14 6 Usunięcie aktywów finansowych z bilansu

Grupa usuwa z bilansu składnik aktywów finansowych w przypadku, gdy prawa umowne do przepływów pieniężnych generowanych przez ten składnik wygasną lub gdy przeniesie dany składnik aktywów oraz wszystkie związane z nim rodzaje ryzyka i korzyści wynikające z praw własności na inną jednostkę. W przypadku, gdy Grupa nie przenosi wszystkich rodzajów ryzyka i korzyści wynikających z praw własności ani ich nie zachowuje, ale nadal sprawuje kontrolę nad przeniesionym składnikiem aktywów, ujmuje zachowane udziały w tym składniku i związane z nimi zobowiązania, które będzie musiała uiścić. Jeżeli Grupa zachowuje wszystkie rodzaje ryzyka i korzyści wynikające z prawa własności do przeniesionego składnika aktywów, nadal ujmuje ten składnik oraz zabezpieczone finansowanie zewnętrzne na poczet otrzymanych korzyści.

W chwili całkowitego usunięcia składnika aktywów z bilansu różnicę między jego wartością bilansową a sumą otrzymanej i należnej zapłaty oraz skumulowanego zysku lub straty ujętych w pozostałych całkowitych dochodach i skumulowanych w kapitale własnym ujmuje się w wynik.

W przypadku usunięcia z bilansu części składnika aktywów finansowych (np. jeżeli Grupa zachowuje możliwość odkupu części przekazanego składnika aktywów), pierwotną wartość bilansową tego składnika alokuje się między część nadal ujmowaną w ramach działalności kontynuowanej, a część wyksięgowaną w oparciu o relatywne wartości godziwe tych części na dzień przekazania. Różnicę między wartością bilansową alokowaną do części składnika aktywów usuniętej z bilansu a sumą zapłaty otrzymanej za tę część oraz skumulowany zysk lub stratę alokowane do tej części i uprzednio ujmowane w pozostałych całkowitych dochodach ujmuje się w wynik. Skumulowany zysk lub stratę uprzednio ujmowane w pozostałych całkowitych dochodach alokuje się między część składnika aktywów nadal ujmowaną w bilansie a część wyksięgowaną odpowiednio do relatywnej wartości godziwej obu tych części.

2. 5 15 Zobowiązania finansowe i instrumenty kapitałowe

2. 5 15 1 Klasyfikacja: instrumenty dłużne lub kapitałowe

Instrumenty dłużne i kapitałowe wyemitowane przez jednostki należące do grupy klasyfikuje się jako zobowiązania finansowe lub kapitał własny na podstawie postanowień umownych i definicji zobowiązania finansowego i instrumentu kapitałowego.

GRUPA KAPITAŁOWA – PÓŁROCZNE SKRÓCONE SPRAWOZDANIE SKONSOLIDOWANE

Grupa Kapitałowa JWW Invest S.A.

2. 5 15 2 Instrumenty kapitałowe

Instrumenty kapitałowe to umowy, które odzwierciedlają rezydualny udział w aktywach jednostki po odjęciu wszystkich jej zobowiązań. Instrumenty kapitałowe emitowane przez Grupę ujmują się w kwocie otrzymanych wpływów po odjęciu bezpośrednich kosztów emisji.

Odкупione przez Spółkę własne instrumenty kapitałowe ujmują się lub odnosi bezpośrednio w kapitale własnym.

W przypadku sprzedaży, zakupu, emisji lub umorzenia własnych instrumentów kapitałowych Spółki w wynik nie ujmują się żadnych związanych z tym zysków ani strat.

2. 5 15 3 Instrumenty złożone

Elementy instrumentów złożonych (bonów zamiennych) wyemitowanych przez Spółkę klasyfikuje się oddzielnie jako zobowiązania finansowe i kapitał własny na podstawie warunków umowy oraz definicji zobowiązań finansowych i instrumentów kapitałowych. Opcja zamiany rozliczana przez jednostkę w formie otrzymania lub przekazania ustalonej liczby własnych instrumentów kapitałowych w zamian za ustaloną kwotę pieniężną lub składnik aktywów finansowych zaliczana jest do instrumentów kapitałowych.

Na dzień emisji wartość godziwą składnika zobowiązań szacuje się na podstawie obowiązującej rynkowej stopy procentowej dla zbliżonych instrumentów niezamiennych. Kwotę tę wykazuje się jako zobowiązanie według kosztu zamortyzowanym metodą efektywnej stopy procentowej do momentu wygaśnięcia w chwili zamiany lub osiągnięcia terminu zapadalności instrumentu.

Wartość opcji zamiany sklasyfikowanej jako instrument kapitałowy oblicza się odejmując kwotę zobowiązania od wartości godziwej instrumentu złożonego jako całości. Ujmują się ją w kapitale własnym po uwzględnieniu podatku dochodowego i nie poddaje późniejszemu przeszacowaniu. Ponadto opcja zamiany sklasyfikowana jako instrument kapitałowy pozostaje w kapitale własnym do momentu jej wykonania, kiedy to saldo transakcji ujęte w kapitale własnym przenosi się do [nadwyżki ze sprzedaży akcji powyżej wartości nominalnej / pozostałego kapitału [opisać]]. W przypadku niewykonania opcji zamiany na dzień zapadalności bonów, saldo ujęte w kapitale własnym przenosi się do [zysku zatrzymanego / pozostałego kapitału [proszę opisać]]. W przypadku wykonania lub wygaśnięcia opcji zamiany, w wynik nie ujmują się żadnego związanego z tym zysku ani straty.

Koszty transakcji związane z emisją zamiennych bonów alokuje się do składników zobowiązań i kapitału własnego proporcjonalnie do alokacji wpływów brutto. Koszty transakcji dotyczące składnika kapitału własnego ujmują się bezpośrednio w kapitale własnym. Koszty transakcji dotyczące składnika zobowiązań ujmują się w wartości bilansowej zobowiązania i amortyzuje w okresie użyteczności bonów metodą efektywnej stopy procentowej.

2. 5 15 4 Zobowiązania finansowe

Zobowiązania finansowe klasyfikuje się jako „wyceniane w WGPW” lub jako „pozostałe zobowiązania finansowe”.

2. 5 16 Pochodne instrumenty finansowe

Grupa zawiera różnorodne umowy instrumentów pochodnych, za pomocą których zarządza ryzykiem stopy procentowej i kursowym. Obejmują one kontrakty forward, swapy stóp procentowych i swapy walutowe.

GRUPA KAPITAŁOWA – PÓŁROCZNE SKRÓCONE SPRAWOZDANIE SKONSOLIDOWANE

Grupa Kapitałowa JWW Invest S.A.

Instrumenty pochodne ujmuje się początkowo w wartości godziwej na dzień podpisania stosownych umów, a następnie przeszacowuje do wartości godziwej na koniec każdego okresu sprawozdawczego. Wynikowe zyski lub straty ujmuje się bezpośrednio w wynik, chyba że dany instrument wykorzystywany jest jako instrument zabezpieczający. W takim przypadku moment ujęcia w wynik zależy od charakteru powiązania zabezpieczającego.

2. 5 16 1 Wbudowane instrumenty pochodne

Instrumenty pochodne wbudowane w inne instrumenty finansowe lub w umowy niebędące instrumentami finansowymi traktowane są jako oddzielne instrumenty pochodne, jeżeli spełniają definicję instrumentów pochodnych oraz ryzyko z nim związane nie jest ściśle powiązane z charakterem umowy bazowej i ryzykiem z niej wynikającym i jeżeli umowy bazowe nie są wyceniane w WGPW.

2. 5 17 Rachunkowość zabezpieczeń

Grupa nie stosuje rachunkowości zabezpieczeń

2. 5 18 Istotne wartości oparte na profesjonalnym osądzie i szacunkach

Stosując zasady rachunkowości obowiązujące w Grupie, zarząd jednostki dominującej zobowiązany jest do dokonywania szacunków, osądów i założeń dotyczących kwot wyceny poszczególnych składników aktywów i zobowiązań. Szacunki i związane z nimi założenia opierają się o doświadczenia historyczne i inne czynniki uznawane za istotne. Rzeczywiste wyniki mogą odbiegać od przyjętych wartości szacunkowych. Dotyczy to danych zaprezentowanych w notach.

2. 5 18 1 Ujęcie przychodów

Dokonując osądu zarząd kieruje się szczegółowymi kryteriami ujęcia przychodu ze sprzedaży towarów określonymi w MSR 15, a zwłaszcza kwestią przeniesienia przez Grupę określonych rodzajów ryzyka i korzyści związanych z prawem własności towaru na klienta. Po szczegółowym rozważeniu zobowiązań

2. 5 18 2 Aktywa finansowe utrzymywane do terminu wymagalności

Zarząd co roku dokonuje przeglądu posiadanych przez Grupę aktywów finansowych utrzymywanych do terminu wymagalności w świetle wymogów utrzymania progów kapitałowych i płynności i potwierdza intencje i zdolność Grupy do utrzymania tych aktywów do terminu wymagalności.

2. 5 18 3 Podatek odroczonej od nieruchomości inwestycyjnych

Dla celów wyliczenia aktywów i rezerwy z tytułu odroczonego podatku dochodowego z nieruchomości inwestycyjnych wycenianych w wartości godziwej, Zarząd Spółki dokonywać będzie przeglądu nieruchomości inwestycyjnych Grupy celem określenia czy istnieją nieruchomości inwestycyjne Grupy, które są utrzymywane w ramach modelu biznesowego, którego celem jest wykorzystanie zasadniczo wszystkich korzyści ekonomicznych nieruchomości inwestycyjnych przez określony okres czasu. W związku z tym Zarząd stwierdził, że założenie określone w zmienionym MSR 12 (tj. w drodze "sprzedaży") nie jest odrzucone.

GRUPA KAPITAŁOWA – PÓŁROCZNE SKRÓCONE SPRAWOZDANIE SKONSOLIDOWANE

Grupa Kapitałowa JWW Invest S.A.

2. 5 18 4 Utrata wartości firmy

Stwierdzenie, czy wartość firmy uległa obniżeniu, wymaga oszacowania wartości użytkowej wszystkich jednostek generujących przepływy pieniężne, do których wartość firmy została przypisana. Chcąc obliczyć wartość użytkową, zarząd musi oszacować przyszłe przepływy pieniężne przypadające na daną jednostkę i ustalić właściwą stopę dyskonta, konieczną do obliczenia wartości bieżącej tych przepływów. Jeżeli bieżące przepływy pieniężne są niższe niż oczekiwane, może powstać istotna utrata wartości.

2. 5 18 5 Okresy użytkowania ekonomicznego rzeczowych aktywów trwałych

Grupa weryfikuje przewidywane okresy użytkowania ekonomicznego składników pozycji rzeczowych aktywów trwałych na koniec każdego rocznego okresu sprawozdawczego.

2. 5 18 6 Wycena w wartości godziwej i procedury związane z wyceną

Niektóre aktywa i pasywa Grupy wyceniane mogą być (o ile występują) w wartości godziwej dla celów sprawozdawczości finansowej. W takim wypadku Dyrektor Finansowy Spółki przy wiedzy Zarządu ustala odpowiednie techniki i stosowanie danych wsadowych do wyceny wartości godziwej.

W wycenie wartości godziwej aktywów lub zobowiązań, Grupa wykorzystuje dane rynkowe obserwowalne w zakresie w jakim jest to możliwe. W przypadku, gdy dla danego instrumentu istnieje aktywny rynek (przykładowo, akcje notowane na GPW), wyceny takiego instrumentu dokonuje się wg kursu występującego na tym rynku na dzień bilansowy. Z kolei, w przypadku gdy zastosowanie danych rynkowych nie jest możliwe, Grupa angażuje zewnętrznych wykwalifikowanych rzeczoznawców do przeprowadzenia wyceny. Dyrektor Finansowy współpracuje z zewnętrznymi rzeczoznawcami w celu ustalenia odpowiednich technik wyceny i danych wsadowych do modelu.

Dyrektor Finansowy raportuje ustalenia wyceny do Zarządu Spółki w celu wyjaśnienia przyczyny zmian w wartości godziwej aktywów i zobowiązań.

GRUPA KAPITAŁOWA – PÓŁROCZNE SKRÓCONE SPRAWOZDANIE SKONSOLIDOWANE

Grupa Kapitałowa JWW Invest S.A.

1 Segmenty operacyjne

Zarząd określił segmenty operacyjne bazując na raportach analizowanych przez Zarząd Jednostki Dominującej, stanowiących podstawę do podejmowania decyzji strategicznych. Zarząd Jednostki Dominującej rozpatruje działalność zarówno z perspektywy geograficznej jak i branżowej. Pod względem geograficznym realizowana jest działalność w Polsce i w Niemczech - w okresie sprawozdawczym, Grupa prowadziła działalność także w Holandii.

Grupa wyodrębniła głównie segmenty branżowe oparte na następujących dwojgach:

Kontrakty krajowe budownictwo przemysłowe - są to kontrakty realizowane w kraju w ramach podstawowego rodzaju działalności jednostki dominującej;

Kontrakty zagraniczne - budownictwo przemysłowe - są to kontrakty realizowane za granicą w ramach podstawowego rodzaju działalności jednostki dominującej;

Kontrakty zagraniczne - budownictwo przemysłowe - są to pozostałe przychody realizowane poza podstawą działalnością jednostki dominującej, w tym handel i najem

Pozostała sprzedaż - są to pozostałe przychody realizowane poza podstawą działalnością jednostki dominującej, w tym handel i najem

Badania i analizy techniczne - w ramach tego segmentu prezentowana jest działalność Polon Sp z o.o.

Budownictwo infrastrukturalne - obejmuje realizację usług Generalnego Wykonawstwa realizowane przez JWW Konstrukcje sp. z o.o.

Ceny stosowane w rozliczeniach pomiędzy segmentami oparte są na cenach rynkowych. Przychody od podmiotów zewnętrznych raportowane do Zarządu Jednostki Dominującej są mierzone w sposób zgodny z tym prezentowanymi w sprawozdaniu z zysków lub strat i innych całkowitych dochodów.

	Kontrakty krajowe budownictwo przemysłowe		Kontrakty zagraniczne - budownictwo przemysłowe		Kontrakty zagraniczne - budownictwo przemysłowe		Badania i analizy techniczne		Budownictwo infrastrukturalne		Eliminacje		Nieprzysane		Skonsolidowane	
	w tys. PLN															
01.01.2019 - 30.06.2019																
Łączne przychody ze sprzedaży segmentu, w tym:	25 180	7 963	288	199	6	-42	0	33 594								
- Przychody ze sprzedaży pomiędzy segmentami	0	0	4	32	6	-42	0	33 594								
- Przychody ze sprzedaży od odbiorców zewnętrznych	25 180	7 963	284	167	0	0	0	33 594								
Koszty bezpośrednie segmentu	20 230	6 383	22	144	30	-42	0	26 767								
Koszty pośrednie rozliczane kluczem	259	158	0	0	0	0	0	417								
Koszty ogólnego zarządu rozliczane kluczem	1 924	642	20	0	0	0	0	2 586								
Razem koszty segmentu	22 413	7 183	42	144	30	-42	0	29 770								
Pozostałe przychody operacyjne	0	0	0	0	0	0	158	158								
Pozostałe koszty operacyjne	0	0	0	0	-2	0	-174	-174								
Pozostałe zyski/straty netto	0	0	0	0	0	0	186	186								
Przychody z odsetek	0	0	0	0	1	0	48	48								
Pozostałe przychody finansowe	0	0	0	0	0	0	0	0								
Koszty odsetek	0	0	0	0	0	0	-74	-74								
Pozostałe koszty finansowe	0	0	0	0	0	0	-56	-56								
Podatek dochodowy	0	0	0	0	0	0	-804	-804								
Pozostałe całkowite dochody	0	0	0	0	0	0	0	0								
Zysk netto segmentu	2 767	780	246	55	-25	0	-716	3 107								

GRUPA KAPITAŁOWA – PÓŁROCZNE SKRÓCONE SPRAWOZDANIE SKONSOLIDOWANE

Grupa Kapitałowa JWW Invest S.A.

w tys. PLN	Kontrakty krajowe budownictwo przemysłowe		Kontrakty zagraniczne - budownictwo przemysłowe		Pozostała sprzedaż	Badania i analizy techniczne	Budownictwo infrastrukturalne	Eliminacje	Nieprzy- sane	Skonsolidowa- ne
	01.01.2020 - 30.06.2020	30.06.2020	01.01.2020 - 30.06.2020	30.06.2020						
Łączne przychody ze sprzedaży segmentu, w tym:	13 682	5 910	167	166	6	-25	0	19 906		
- Przychody ze sprzedaży pomiędzy segmentami	0	0	4	15	6	-25	0	19 906		
- Przychody ze sprzedaży od odbiorców zewnętrznych	13 682	5 910	163	151	0	0	0	19 906		
Koszty bezpośrednie segmentu	11 343	5 040	12	130	32	-25	0	16 532		
Koszty pośrednie rozliczane kluczem	349	348	0	0	0	0	0	697		
Koszty ogólnego zarządu rozliczane kluczem	1 952	807	27	0	0	0	0	2 786		
Razem koszty segmentu	13 644	6 195	39	130	32	-25	0	20 015		
Pozostałe przychody operacyjne				1	0	0	108	109		
Pozostałe koszty operacyjne	0	0	0	0	0	0	-99	-99		
Pozostałe zyski/straty netto				0	0	0	49	49		
Przychody z odsetek				0	1	1	25	26		
Pozostałe przychody finansowe				0	0	0	-36	-36		
Koszty odsetek							-39	-39		
Pozostałe koszty finansowe							-33	-33		
Podatek dochodowy							0	0		
Pozostałe całkowite dochody							0	0		
Zysk netto segmentu	38	-285	128	37	-25	0	-25	-132		

Uzgodnienie wyników segmentów (zysku operacyjnego) z zyskiem przed opodatkowaniem: w tys. PLN	01.01.2020 - 30.06.2020		01.01.2019 - 30.06.2019	
	01.01.2020 - 30.06.2020	01.01.2019 - 30.06.2019	01.01.2020 - 30.06.2020	01.01.2019 - 30.06.2019
Zysk ze sprzedaży segmentu	-109	3 824	109	158
Pozostałe przychody operacyjne	109	158	-99	-176
Pozostałe koszty operacyjne	-99	-176	49	186
Pozostałe zyski/straty netto	26	49	0	0
Przychody z odsetek	0	0	-36	-74
Pozostałe przychody finansowe	-36	-74	-39	-56
Koszty odsetek	-39	-56	-99	-3 911
Pozostałe koszty finansowe	-99	-3 911		
Zysk przed opodatkowaniem	-99	3 911	0	0

Page 28

GRUPA KAPITAŁOWA – PÓŁROCZNE SKRÓCONE SPRAWOZDANIE SKONSOLIDOWANE

Grupa Kapitałowa JWW Invest S.A.

Uzgodnienie aktywów segmentów z aktywami ogółem Grupy oraz główne pozycje niepieniężne:

w tys. PLN		Kontrakty krajowe - budownictwo przemysłowe	Kontrakty zagraniczne - budownictwo przemysłowe	Pozostała sprzedaż	Badania i analizy techniczne	Budownictwo infrastrukturalne	Eliminacje	Nieprzypisane	Skonsolidowane
31.12.2019									
Aktywa razem	20 111	3 099	103	41	94	-12	12 368	35 804	
Zobowiązania razem	6 534	160	8	11	279	0	3 863	10 855	
Amortyzacja	729	331	0	0	2	0	0	1 062	
30.06.2020									
Aktywa razem	15 966	4 591	102	56	74	-7	16 262	37 044	
Zobowiązania razem	7 092	348	4	27	284	0	3 851	12 228	
Amortyzacja	348	151	0	0	1	0	0	500	

Page 29

GRUPA KAPITAŁOWA – PÓŁROCZNE SKRÓCONE SPRAWOZDANIE SKONSOLIDOWANE

Grupa Kapitałowa JWW Invest S.A.

Uzgodnienie nieprzypisanych aktywów i pasywów segmentów	
w tys. PLN	
30.06.2020	31.12.2019
16 262	12 368
Aktywa nieprzypisane	
Wartość firmy	0
Investycje długoterminowe	940
Inwestycje międzyokresowe czynne	433
Długoterminowe rozliczenia międzyokresowe czynne	0
Aktywa z tytułu odroczonego podatku dochodowego	2 397
Należność z tytułu podatku dochodowego	262
Srodki pieniężne i ich ekwiwalenty	122
Aktywa trwałe przeznaczone do sprzedaży	9 075
0	4 392
Pozostałe aktywa finansowe	0
3 110	4 549
Rozliczenia międzyokresowe czynne	220
220	219
Pozostałe należności (należności z tyt. podatków, należności dot. sprzedaży jedn. zależnych, itp.)	258
258	252
Pasywa nieprzypisane	3 863
Zobowiązania z tytułu kredytów, pożyczek oraz innych instrumentów dłużnych	2 355
2 355	2 306
Zobowiązania z tytułu świadczeń pracowniczych	637
637	637
Prychody przyszłych okresów z tytułu dotacji rządowych oraz pozostałe	859
859	920
Zobowiązania z tytułu podatku dochodowego	0
0	0

Informacja o kierunkach geograficznych sprzedaży

Podział geograficzny przychodów ze sprzedaży według siedziby kraju realizacji usługi:

w tys. PLN	
01.01.2020 - 30.06.2020	01.01.2019 - 30.06.2019
Sprzedaż na terenie Polski, w tym:	25 631
Kontrakty krajowe budownictwo przemysłowe	13 996
13 682	25 180
Pozostała sprzedaż	163
284	284
Badania i analizy techniczne	151
167	167
Budownictwo infrastrukturalne	0
0	0
Sprzedaż poza Polskę, w tym:	7 963
Kontrakty zagraniczne - budownictwo przemysłowe (Niemcy)	5 910
5 690	6 692
Kontrakty zagraniczne - budownictwo przemysłowe (Irlandia)	220
0	0
Kontrakty zagraniczne - budownictwo przemysłowe (Holandia)	0
1 271	1 271
Razem	33 594
19 906	33 594

GRUPA KAPITAŁOWA – PÓŁROCZNE SKRÓCONE SPRAWOZDANIE SKONSOLIDOWANE

Grupa Kapitałowa JWW Invest S.A.

Informacja o klientach powyżej 10% przychodów ze sprzedaży ogółem	w tys. PLN		01.01.2020 - 01.01.2019		01.01.2020 - 01.01.2019		30.06.2020 - 30.06.2019	
	01.01.2020 - 30.06.2020	01.01.2019 - 30.06.2019	01.01.2020 - 30.06.2020	01.01.2019 - 30.06.2019	01.01.2020 - 30.06.2020	01.01.2019 - 30.06.2019	01.01.2020 - 30.06.2020	01.01.2019 - 30.06.2019
Budimex S.A. Technicas Reunidas S.A.	8 957	20 006	8 957	20 006	45%	60%	45%	60%
Klient	0	0	0	0	0%	0%	0%	0%
STEAG Technischer Service GmbH	2 409	1 341	2 409	1 341	12%	4%	12%	4%
E003B7 sp. z o.o.	2 409	2 735	2 409	2 735	12%	8%	12%	8%
Razem, w tym:	13 775	24 082	13 775	24 082	69%	72%	69%	72%
Kontrakty krajowe - budownictwo przemysłowe	11 366	22 741	11 366	22 741	57%	68%	57%	68%
Kontrakty zagraniczne - budownictwo przemysłowe	2 409	1 341	2 409	1 341	12%	4%	12%	4%
Budownictwo infrastrukturalne	0	0	0	0	0%	0%	0%	0%
Pozostała sprzedaż	0	0	0	0	0%	0%	0%	0%

Pomiędzy Grupą, a wymienionymi w tabeli klientami dla których przychody wynoszą powyżej 10 % łącznych przychodów ze sprzedaży nie występują powiązania formalne.

GRUPA KAPITAŁOWA – PÓŁROCZNE SKRÓCONE SPRAWOZDANIE SKONSOLIDOWANE

Grupa Kapitałowa JWW Invest S.A.

w tys. PLN	Kontrakty krajowe budownictwo przemysłowe	Kontrakty zagraniczne - budownictwo przemysłowe	Pozostała sprzedaż	Badania i analizy techniczne	Budownictwo infrastrukturalne	Eliminacje	Skonsolidowane
	14.102	5.935	128	126	3	-18	20.276
01.04.2019 - 30.06.2019							
Łączne przychody ze sprzedaży segmentu, w tym:							
- Przychody ze sprzedaży pomiędzy segmentami	0	0	2	13	3	-18	0
- Przychody ze sprzedaży od odbiorców zewnętrznych	14.102	5.935	126	113	0	0	20.276
Koszty bezpośrednie segmentu	11.237	4.473	7	85	14	-18	15.798
Koszty pośrednie rozliczane kluczem	119	99	0	0	0	0	218
Koszty ogólnego zarządu rozliczane kluczem	819	560	9	0	0	0	1.388
Razem koszty segmentu	12.175	5.132	16	85	14	-18	17.404
Pozostałe przychody operacyjne	0	0	0	0	0	0	59
Pozostałe koszty operacyjne	0	0	0	0	-2	0	-137
Pozostałe zyski/straty netto	0	0	0	0	0	0	-22
Przychody z odsetek	0	0	0	0	1	0	21
Koszty odsetek	0	0	0	0	0	0	-42
Pozostałe koszty finansowe	0	0	0	0	0	0	-24
Podatek dochodowy	0	0	0	0	0	0	-521
Pozostałe całkowite dochody	0	0	0	0	0	0	0
Zysk netto segmentu	1.927	803	112	41	-12	0	2.206

Page 32

GRUPA KAPITAŁOWA – PÓŁROCZNE SKRÓCONE SPRAWOZDANIE SKONSOLIDOWANE

Grupa Kapitałowa JWW Invest S.A.

w tys. PLN	Kontrakty krajowe budownictwo przemysłowe		Kontrakty zagraniczne - budownictwo przemysłowe		Pozostała sprzedaż	Badania i analizy techniczne	Budownictwo infrastrukturalne	Eliminacje	Skonsolidowane
	01.04.2020 - 30.06.2020	6 436	5 060	41					
Łączne przychody ze sprzedaży segmentu, w tym:									
- Przychody ze sprzedaży pomiędzy segmentami		0	0	2	4				
- Przychody ze sprzedaży od odbiorców zewnętrznych	6 436	5 060	39	71	0				11 606
Koszty bezpośrednie segmentu	5 233	4 270	5	52	15				9 566
Koszty pośrednie rozliczane kluczem	163	180	0	0	0				343
Koszty ogólnego zarządu rozliczane kluczem	593	630	1	0	0				1 224
Razem koszty segmentu	5 989	5 080	6	52	15				11 133
Pozostałe przychody operacyjne	0	0	0	0	1				79
Pozostałe koszty operacyjne	0	0	0	0	0				-46
Pozostałe zyski/straty netto	0	0	0	0	0				-106
Przychody z odsetek	0	0	0	0	0				3
Koszty odsetek	0	0	0	0	0				-17
Pozostałe koszty finansowe	0	0	0	0	0				-15
Podatek dochodowy	0	0	0	0	0				-29
Pozostałe całkowite dochody	0	0	0	0	0				0
Zysk netto segmentu	447	-20	35	24	-11				342

w tys. PLN	01.04.2020 - 30.06.2020		01.04.2019 - 30.06.2019	
	473	2 872	79	59
Zysk ze sprzedaży segmentu	473	2 872	79	59
Pozostałe przychody operacyjne	-46	-137	-137	
Pozostałe koszty operacyjne	-106	-22	-22	
Pozostałe zyski/straty netto	3	21	21	
Przychody z odsetek	-17	-42	-42	
Koszty odsetek	-15	-24	-24	
Pozostałe koszty finansowe	-15	-24	-24	
Zysk przed opodatkowaniem	371	2 727	2 727	

Uśrednienie wyników segmentów (zysku operacyjnego) z zyskiem przed opodatkowaniem:

w tys. PLN	01.04.2020 - 30.06.2020		01.04.2019 - 30.06.2019	
	473	2 872	79	59
Zysk ze sprzedaży segmentu	473	2 872	79	59
Pozostałe przychody operacyjne	-46	-137	-137	
Pozostałe koszty operacyjne	-106	-22	-22	
Pozostałe zyski/straty netto	3	21	21	
Przychody z odsetek	-17	-42	-42	
Koszty odsetek	-15	-24	-24	
Pozostałe koszty finansowe	-15	-24	-24	
Zysk przed opodatkowaniem	371	2 727	2 727	

Page 33

GRUPA KAPITAŁOWA – PÓŁROCZNE SKRÓCONE SPRAWOZDANIE SKONSOLIDOWANE

Grupa Kapitałowa JWW Invest S.A.

Informacja o kierunkach geograficznych sprzedaży

Podział geograficzny przychodów ze sprzedaży według siedziby kraju realizacji usługi:

w tys. PLN	01.04.2020 - 30.06.2020		01.04.2019 - 30.06.2019	
Sprzedaż na terenie Polski, w tym:	6 546	14 341		
Kontrakty krajowe budownictwo przemysłowe	6 436	14 102		
Pozostała sprzedaż	39	126		
Badania i analizy techniczne	71	113		
Budownictwo infrastrukturalne	0	0		
Sprzedaż poza Polskę, w tym:	5 060	5 935		
Kontrakty zagraniczne - budownictwo przemysłowe (Niemcy)	4 840	4 664		
Kontrakty zagraniczne - budownictwo przemysłowe (Islandia)	220	0		
Razem	11 606	20 276		

Informacja o klientach powyżej 10% przychodów ze sprzedaży ogółem

w tys. PLN	01.04.2020 - 30.06.2020		01.04.2019 - 30.06.2019		Segment	Udział w przychodach	
						01.04.2020 - 30.06.2020	01.04.2019 - 30.06.2019
Budimex S.A. Technicas Reunidas S.A.	4 233	11 542			Kontrakty krajowe - budownictwo przemysłowe	36%	57%
Klient	0	0			Kontrakty krajowe - budownictwo przemysłowe	0%	0%
STEAG Technischer Service GmbH	2 409	1 341			Kontrakty zagraniczne - budownictwo przemysłowe	21%	7%
E003B7 sp. z o.o.	1 773	1 677			Kontrakty krajowe - budownictwo przemysłowe	15%	8%
Razem, w tym:	8 415	14 560			x	73%	72%
Kontrakty krajowe - budownictwo przemysłowe	6 006	13 219			x	52%	65%
Kontrakty zagraniczne - budownictwo przemysłowe	2 409	1 341			x	21%	7%
Budownictwo infrastrukturalne	0	0			x	0%	0%
Pozostała sprzedaż	0	0			x	0%	0%

Pomiędzy Grupą, a wymienionymi w tabeli klientami dla których przychody wynoszą powyżej 10 % łącznych przychodów ze sprzedaży nie występują powiązania formalne.

GRUPA KAPITAŁOWA – PÓŁROCZNE SKRÓCONE SPRAWOZDANIE SKONSOLIDOWANE

Grupa Kapitałowa JWW Invest S.A.

2 Rzeczowe aktywa trwałe

w tys. PLN	Grunty, budynki i budowle	Środki trwałe w budowie	Urządzenia techniczne i maszyny	Środki transportu	Inne rzeczowe aktywa trwałe	Rzeczowe aktywa trwałe w budowie	Razem
Za okres zakończony 31 grudnia poprzedniego okresu sprawozdawczego							
Wartość brutto - stan na początek okresu sprawozdawczego	107	8	5 166	2 450	187	0	7 918
Zmiany wartości brutto środków trwałych	0	35	35	178	0	0	248
- z tytułu leasingu finansowego	0	0	0	126	0	0	126
- z tytułu nabycia	0	35	48	52	0	0	135
- sprzedaż środków trwałych	0	0	0	0	0	0	0
- środki trwałe w budowie	0	0	0	0	0	0	0
Wartość brutto - stan na koniec okresu sprawozdawczego	107	43	5 201	2 628	187	0	8 166
Umorzenie - stan na początek okresu sprawozdawczego	-11	0	-2 427	-1 809	-151	0	-4 398
Zmiany umorzenia środków trwałych	-6	0	-693	-322	-6	0	-1 027
- zwiększenia z tytułu amortyzacji	-6	0	-693	-322	-6	0	-1 027
- pozostałe zwiększenia	0	0	0	0	0	0	0
Umorzenie - stan na koniec okresu sprawozdawczego	-17	0	-3 120	-2 131	-157	0	-5 425
Wartość netto - stan na koniec poprzedniego okresu sprawozdawczego	90	43	2 081	497	30	0	2 741
Za okres bieżący							
Wartość brutto - stan na początek okresu sprawozdawczego	107	43	5 201	2 628	187	0	8 166
Zmiany wartości brutto środków trwałych	0	0	0	340	0	0	340
- z tytułu leasingu finansowego	0	0	0	243	0	0	243
- z tytułu nabycia	0	0	0	97	0	0	97
- przeksięgowania (liwidacja)	0	0	0	0	0	0	0
Wartość brutto - stan na koniec okresu sprawozdawczego	107	43	5 201	2 968	187	0	8 506
Umorzenie - stan na początek okresu sprawozdawczego	-17	0	-3 120	-2 131	-157	0	-5 425
Zmiany umorzenia środków trwałych	-3	0	-301	-180	-3	0	-487
- zwiększenia z tytułu amortyzacji	-3	0	-301	-180	-3	0	-487
- pozostałe (przeksięgowania)	0	0	0	0	0	0	0
Umorzenie - stan na koniec okresu sprawozdawczego	-20	0	-3 421	-2 311	-160	0	-5 912
Wartość netto - stan na koniec okresu sprawozdawczego	87	43	1 780	657	27	0	2 594

GRUPA KAPITAŁOWA – PÓŁROCZNE SKRÓCONE SPRAWOZDANIE SKONSOLIDOWANE

Grupa Kapitałowa JWW Invest S.A.

Amortyzacja środków trwałych dokonywana jest metodą liniową przez okres ich ekonomicznej użyteczności. Środki trwałe wyceniane są w cenach ich nabycia lub koszcie wytworzenia pomniejszonym o umorzenie i straty z tytułu utraty wartości. Zastosowane okresy użytkowania przedstawiono poniżej:

Środki transportu
maszynny i urządzenia
inne środki trwałe

od 3 do 5 lat
od 2 do 7 lat
od 2 do 10 lat

	w tys. PLN		
	30.06.2020	31.12.2019	31.12.2018
Wartość rzeczowych aktywów trwałych stanowiących zabezpieczenie zobowiązań	2 091	2 168	2 928

Środki trwałe w leasingu

Grupa użytkuje określone maszyny i urządzenia produkcyjne oraz środki transportu w ramach umów leasingu finansowego.

W przypadku wszystkich umów, Grupa ma możliwość zakupu tych środków trwałych po zakończeniu okresu leasingu po korzystnej cenie.

	w tys. PLN		
	30.06.2020	31.12.2019	31.12.2018
Wartość bilansowa netto środków trwałych użytkowanych na podstawie obowiązujących umów leasingu finansowego	2 091	2 168	2 928

Środki trwałe w leasingu stanowią jednocześnie zabezpieczenie zobowiązań z tytułu leasingu. Poza tym nie występują ograniczenia w posiadaniu tytułu własności rzeczowych środków trwałych.

Odpisy z tytułu utraty wartości

Grupa nie dokonała odpisów aktualizujących wartość środków trwałych zarówno w okresie sprawozdawczym jak i w okresie poprzednim.

GRUPA KAPITAŁOWA – PÓŁROCZNE SKRÓCONE SPRAWOZDANIE SKONSOLIDOWANE

Grupa Kapitałowa JWW Invest S.A.

3 Należności długoterminowe

w tys. PLN	30.06.2020	31.12.2019
Kaucje wpłacone odbiorcom	41	42
Razem pozostałe aktywa długoterminowe	41	42

Aktywa te nie stanowią zabezpieczenia zobowiązań.

4 Instrumenty finansowe według typu

Aktywa:		Stan na 31.12 poprzedniego okresu sprawozdawczego			
w tys. PLN	Pożyczki i należności	Aktywa finansowe wyceniane w wartości godziwej przez wynik finansowy	Środki pieniężne	Razem	
Aktywa trwale razem	119	356	2 524	2 999	
Pozostałe aktywa finansowe			2 524	2 524	
Akcje nabyte w celach inwestycyjnych		356		356	
Udzielone pożyczki	77			77	
Pozostałe należności	42			42	
Aktywa obrotowe razem	17 152	0	6 297	23 449	
Należności handlowe	1 607			1 607	
Należności z tytułu umów budowlanych	15 425			15 425	
Środki pieniężne i ich ekwiwalenty			4 392	4 392	
Pozostałe aktywa finansowe			1 905	1 905	
Udzielone pożyczki	120			120	
Razem	17 271	0	8 821	26 448	

Aktywa:		Stan na 30.06 bieżącego okresu sprawozdawczego			
w tys. PLN	Pożyczki i należności	Aktywa finansowe wyceniane w wartości godziwej przez wynik finansowy	Środki pieniężne	Razem	
Aktywa trwale razem	700	281	880	1 861	
Pozostałe aktywa finansowe			880	880	
Akcje nabyte w celach inwestycyjnych		281		281	
Udzielone pożyczki	659			659	
Pozostałe należności	41			41	
Aktywa obrotowe razem	12 386	0	10 848	23 234	
Należności handlowe	430			430	
Należności z tytułu umów budowlanych	11 499			11 499	
Środki pieniężne i ich ekwiwalenty			9 075	9 075	
Pozostałe aktywa finansowe			1 773	1 773	
Udzielone pożyczki	457			457	
Razem	13 086	0	11 728	25 095	

Aktywa te nie stanowią zabezpieczenia zobowiązań, za wyjątkiem lokat bankowych (wykazanych jako pozostałe aktywa finansowe) stanowiących zabezpieczenie gwarancji udzielanych przez Banki klientom Grupy.

Pożyczki udzielone zostały częściowo przy zastosowaniu stopy zmiennej opartej na WIBOR (plus marża), a w trzech przypadkach pożyczek o stosunkowo niskiej wartości - stopy stałej 5 %.

GRUPA KAPITAŁOWA – PÓŁROCZNE SKRÓCONE SPRAWOZDANIE SKONSOLIDOWANE

Grupa Kapitałowa JWW Invest S.A.

5 Należności handlowe oraz pozostałe należności

w tys. PLN	30.06.2020	31.12.2019
Należności handlowe brutto	7 125	8 295
Należności z tytułu umów budowlanych	11 499	15 425
Minus: odpis aktualizujący	-6 757	-6 765
Należności handlowe oraz należności z tytułu umów o roboty budowlane (netto)	11 867	16 955
z tytułu podatków, dotacji, cel, ubezpieczeń społecznych i zdrowotnych oraz innych tytułów publicznoprawnych brutto	1 501	1 340
Minus: odpis aktualizujący	-1 043	-1 043
Pozostałe należności brutto	3 042	3 057
Minus: odpis aktualizujący	-2 980	-2 980
Należności handlowe, należności z tytułu umów budowlanych oraz pozostałe należności razem	12 387	17 329

Aktywa te nie stanowią zabezpieczenia zobowiązań.

29 sierpnia 2016 roku Jednostka Dominująca dokonała zapłaty wraz z odsetkami kwoty wynikającej z decyzji UKS24W3P3.421.7.2015.NOAD.76 w zakresie rzetelności deklarowanych podstaw opodatkowania oraz prawidłowości obliczania i wpłacania podatku od towarów i usług za okres od 01.07.2014 do 30.09.2014 roku. Z uwagi na fakt, iż Jednostka Dominująca nie zgadza się z tą decyzją i dochodzi tej kwoty w ramach postępowania sądowego, kwoty te wykazano w bilansie jako należności, tworząc na nie odpis aktualizujący.

Zmiany stanu odpisu aktualizującego należności handlowych oraz należności z tytułu umów o usługi budowlane:

w tys. PLN	30.06.2020	31.12.2019
Stan na początek okresu	6 765	6 835
Utworzenie odpisu należności od 6 do 12 miesięcy	0	117
Wykorzystanie odpisu na należności nieściągalne	0	-161
Odwrocenie kwot niewykorzystanych	-8	-26
Utworzenie odpisu na należności do 6 miesięcy	0	0
Stan na koniec okresu	6 757	6 765

Aktywa te nie stanowią zabezpieczenia zobowiązań.

GRUPA KAPITAŁOWA – PÓŁROCZNE SKRÓCONE SPRAWOZDANIE SKONSOLIDOWANE

Grupa Kapitałowa JWW Invest S.A.

6 Pozostałe aktywa finansowe i inwestycje długoterminowe

w tys. PLN	30.06.2020	31.12.2019
Lokaty bankowe, w tym kaucje zabezpieczające	2 653	4 429
Akcje spółek notowanych na rynku regulowanym	281	356
Udzielone pożyczki	1 116	197
Razem inne krótkoterminowe aktywa finansowe	4 050	4 982

Aktywa te nie stanowią zabezpieczenia zobowiązań, za wyjątkiem lokat bankowych stanowiących zabezpieczenie udzielonych przez banki gwarancji na rzecz klientów Spółki. Na dzień bilansowy oraz na dzień bilansowy okresu poprzedniego nie dokonywano odpisów aktualizujących.

7 Rozliczenia międzykresowe czynne

w tys. PLN	30.06.2020	31.12.2019
Wycena umów o usługę budowlaną	5 984	3 508
Razem rozliczenia międzykresowe - usługi budowlane	5 984	3 508
Koszty przełomu roku	5	46
Zaliczki CIT DE	73	0
Koszty rozliczane w czasie - długoterminowe	30	11
Koszty rozliczane w czasie - krótkoterminowe	146	217
Razem czynne rozliczenia międzykresowe	254	274

Aktywa te nie stanowią zabezpieczenia zobowiązań.

Grupa Kapitałowa JWW Invest S.A.

8 Środki pieniężne i ich ekwiwalenty

Środki pieniężne - to aktywa pieniężne w formie krajowych środków płatniczych, walut obcych i dewiz, znajdujące się w obrocie gotówkowym lub w obrocie następującym za pośrednictwem bieżących rachunków bankowych. Zalicza się do nich gotówkę w kasie oraz depozyty płatne na żądanie

Ekwiwalenty środków pieniężnych - są to te aktywa pieniężne, nie zaliczane do środków pieniężnych oraz inne aktywa finansowe, które charakteryzują się jednoznacznie:

- 1) wysokim stopniem płynności, to jest łatwością wymiany na określoną kwotę środków pieniężnych,
- 2) nieznacznym ryzykiem utraty wartości oraz
- 3) krótkim terminem płatności lub wymagalności, nie dłuższym niż 3 miesiące od dnia ich otrzymania, wystawienia, nabycia lub założenia (lokaty)

Wartości bilansowe środków pieniężnych i ich ekwiwalentów:		
w tys. PLN	30.06.2020	31.12.2019
Środki pieniężne w banku i w kasie	8 930	4 242
Inne środki pieniężne	0	0
krótkoterminowe depozyty bankowe	145	150
Środki pieniężne i ich ekwiwalenty, wartość wykazana w sprawozdaniu z sytuacji finansowej	9 075	4 392
Kredyt w rachunku bieżącym	0	-21
Środki pieniężne i ich ekwiwalenty, wartość wykazana w sprawozdaniu z przepływów pieniężnych	9 075	4 371

Informacje na temat kredytu w rachunku bieżącym zaprezentowane zostały w nocie 12.

Struktura walutowa środków pieniężnych i ich ekwiwalentów Grupy:

w tys. PLN		30.06.2020	31.12.2019
PLN	Środki pieniężne w banku i w kasie	6 172	1 036
	Inne środki pieniężne	0	0
	krótkoterminowe depozyty bankowe	145	150
	Razem	6 317	1 186
EUR	Środki pieniężne w banku i w kasie	2 758	3 206
	Inne środki pieniężne	0	0
	Razem	2 758	3 206

GRUPA KAPITAŁOWA – PÓŁROCZNE SKRÓCONE SPRAWOZDANIE SKONSOLIDOWANE

Grupa Kapitałowa JWW Invest S.A.

9 Kapitał podstawowy

	Liczba akcji (w sztukach)	wartość nominalna 1 akcji w PLN	wartość kapitału w tys PLN.
Stan na 26.01.2012	1 000 000	1	1 100
Stan na 31 marca 2013 r.	1 085 000	1	1 085
Stan na 31 października 2013 r.	11 000 000	0,1	1 100
stan na koniec bieżącego okresu	11 000 000	0,1	1 100

Dnia 16.01.2013 Nadzwyczajne Zgromadzenie Akcjonariuszy podjęło uchwałę o podwyższeniu kapitału w drodze emisji nowych akcji serii B (rejestracja podwyższenia w marcu 2013 roku). W wyniku podwyższenia dnia 9.02.2013 nastąpiło objęcie 85 000 akcji za cenę 3 431,450 PLN (emisja z agio).

Spłtu akcji dokonano dnia 09.08.2013 (rejestracja w październiku 2013 roku) - liczba akcji po podziale akcji w stosunku 1:10 (Uchwała nr 5 Nadzwyczajnego Walnego Zgromadzenia). Nadzwyczajne Zgromadzenie Akcjonariuszy podjęło w tym samym dniu uchwałę o podwyższeniu kapitału podstawowego w drodze emisji akcji na okaziciela serii C w wysokości 150 000 PLN.

Kapitał zakładowy Jednostki dominującej na dzień bilansowy składa się z następujących serii akcji:

Seria	Liczba akcji (szt.)
A1	7 000 000
A2	3 000 000
B	850 000
C	150 000
Razem	11 000 000

Kapitał podstawowy jest w pełni opłacony.

GRUPA KAPITAŁOWA – PÓŁROCZNE SKRÓCONE SPRAWOZDANIE SKONSOLIDOWANE

Grupa Kapitałowa JWW Invest S.A.

Struktura własności na dzień bilansowy przedstawiała się następująco

Seria akcji	Liczba akcji (w sztukach)	Wartość nominalna (w tys zł)	Rodzaj akcji	Liczba głosów na WZ (w szt.)	% w kapitale zakładowym	% w głosach na WZ
seria A1	7 000 000	700	imiennie	14 000 000	63,64	77,78
seria A2	3 000 000	300	zwyczajne na okaziciela	3 000 000	27,27	16,67
seria B	850 000	85	imiennie	850 000	7,73	4,72
seria C	150 000	15	zwyczajne na okaziciela	150 000	1,36	0,83
Razem	11 000 000	1 100		18 000 000	100,00	100,00

Właściciele akcji jednostki dominującej:

Właściciel	Liczba akcji (w sztukach)	Wartość nominalna (w tys zł)	Rodzaj akcji	Liczba głosów na WZ (w szt.)	% w kapitale zakładowym	% w głosach na WZ
Wojciech Wcisło	5 600 000	560	imiennie	11 200 000	50,91	62,22
Jerzy Wcisło	4 694 156	469	imiennie, imienne na okaziciela	6 094 156	42,67	33,86
Pozostali	705 844	71	imiennie, imienne na okaziciela	705 844	6,42	3,92
Razem	11 000 000	1 100	x	18 000 000	100,00	100,00

Dnia 29.08.2013 roku odbyło się Nadzwyczajne Walne Zgromadzenie Akcjonariuszy jednostki dominującej, na którym to Zgromadzeniu podjęta została uchwała w sprawie wprowadzenia w Spółce Programu Motywacyjnego. Program ten jest kierowany do kierownictwa Spółki oraz innych osób kluczowych dla Spółki albo powiązanych ze Spółką w stopniu równoważnym do stosunku pracy. Łączna liczba osób do których kierowany jest program motywacyjny nie może być wyższa aniżeli 149 osób ("Uprawnieni"). Uprawnieni mogą nabywać Warrantsy subskrypcyjne emisji serii A na zasadach określonych w Uchwale, przy czym suma akcji przeznaczonych do objęcia przez Uprawnionych nie może być wyższa niż 540 000 akcji, co stanowi na dzień podjęcia uchwały 5 % ogólnej liczby akcji Spółki. Program jest stworzony na okres 3 lat począwszy od roku 2014.

Na dzień bilansowy i dzień bilansowy poprzedniego Grupa nie posiadała akcji własnych.

GRUPA KAPITAŁOWA – PÓŁROCZNE SKRÓCONE SPRAWOZDANIE SKONSOLIDOWANE

Grupa Kapitałowa JWW Invest S.A.

10 Zysk na akcję

Podstawowy zysk na akcję

Podstawowy zysk na akcję wylicza się jako iloraz zysku przypadającego na akcjonariuszy Jednostki dominującej oraz średniej ważonej liczby akcji zwykłych w ciągu roku.

w tys. PLN	01.01.2020 - 30.06.2020	01.01.2019 - 30.06.2019
Zysk (strata) przypadający na akcjonariuszy Jednostki dominującej	-118	3 106
Średnia ważona liczba akcji zwykłych (szt.)	11 000 000	11 000 000
Podstawowy zysk (strata) na jedną akcję (w złotych na jedną akcję)	-0,01	0,28

Zysk rozwodniony jest identyczny z zyskiem podstawowym.

11 Dywidendy wypłacone i zaproponowane do wypłaty

Brak zaproponowanych i wypłaconych dywidend. Zysk za lata 2012 - 2019 został przeznaczony na kapitał zapasowy.

GRUPA KAPITAŁOWA – PÓŁROCZNE SKRÓCONE SPRAWOZDANIE SKONSOLIDOWANE

Grupa Kapitałowa JWW Invest S.A.

12 Kredyty i pożyczki

	30.06.2020	31.12.2019
Długoterminowe:		
Kredyty bankowe	0	9
Krótkoterminowe:		
Kredyt w rachunku bieżącym	0	0
Zadłużenie na kartach kredytowych	0	12
Cześć krótkoterminowa kredytu na zakup samochodu	0	9
Pożyczka (jednostka zależna)	5	0
Razem	5	30

Struktura walutowa kredytów i pożyczek zawartych przez Grupę:

	30.06.2020	31.12.2019
PLN	5	30
Razem	5	30

Grupa dysponuje następującymi niewykorzystanymi liniami kredytowymi:

	30.06.2020	31.12.2019
Niewykorzystane linie kredytowe	0	3 500

Średnie oprocentowanie kredytów i pożyczek:

	30.06.2020	31.12.2019
PLN - Wlibor + marża	n/a	Wlibor + marża
EUR	n/a	n/a

Marża banku kształtuje się na poziomie od 1,7 %

Analiza umów kredytowych

Nazwa banku	Limit	w tys. PLN		Data udzielenia	Termin spłaty	Zabezpieczenia
		31.12.2019	30.06.2020			
Bank Millennium S.A. - okres poprzedni	3 500			2018-05-19	2019-06-19	patrz nota 24.
RCI Banque SA - okres poprzedni	18			2019-12-12	2021-12-12	patrz nota 33.
Nazwa banku	Limit	30.06.2020	Rodzaj zobowiązania	Data udzielenia	Termin spłaty	Zabezpieczenia
Bank PKO BP S.A. - okres sprawozdawczy	10 000		0 kredyt wielocelowy (gwarancje)	2019-10-04	2020-10-04	patrz nota 33.
PUP pożyczka (jednostka zależna) - okres sprawozdawczy	0		5 pożyczka PUP	IV 2020	umorzenie brak	

Wszystkie wymienione powyżej zobowiązania mają charakter krótkoterminowy. Ponadto w pasywach bilansu uwzględniono zobowiązania z tytułu leasingu finansowego (pozostałe zobowiązania finansowe długo i krótkoterminowe). Leasing finansowy służy finansowaniu nabycia sprzętu produkcyjnego oraz środków transportu. Umowy leasingowe zawierane są najczęściej na okres trzech lat i zabezpieczone wekslem własnym in blanco.

W okresie sprawozdawczym odnotowano spadek zobowiązań z tytułu leasingów z poziomu 2689 tys. PLN do poziomu 2355 tys. PLN.

GRUPA KAPITAŁOWA – PÓŁROCZNE SKRÓCONE SPRAWOZDANIE SKONSOLIDOWANE

Grupa Kapitałowa JWW Invest S.A.

13 Rezerwy

w tys. PLN	Koszty kontraktów i UKS	Składka wypadkowa	CIT DE	VAT IS	Razem
Stan na 01.01 poprzedniego okresu sprawozdawczego	251	0	53	0	304
Długoterminowe	0	0	0	0	0
Krótkoterminowe	251	0	53	0	304
Razem	251	0	53	0	304
01.01.2019 - 31.12.2019					0
Utworzenie dodatkowych rezerw	458	0	47	0	505
Rozwiązanie niewykorzystanej rezerwy	0	0	0	0	0
Koszty odsetkowe	0	0	0	0	0
Rezerwy wykorzystane w trakcie roku	0	0	-100	0	-100
Stan na 31.12 poprzedniego okresu sprawozdawczego	709	0	0	0	709
Długoterminowe	0	0	0	0	0
Krótkoterminowe	709	0	0	0	709
Razem	709	0	0	0	709
01.01.2020 - 30.06.2020					0
Utworzenie dodatkowych rezerw	0	0	0	0	0
Rozwiązanie niewykorzystanej rezerwy	0	0	0	0	0
Koszty odsetkowe	0	0	0	0	0
Rezerwy wykorzystane w trakcie roku	0	0	0	0	0
Stan na 30.06 bieżącego okresu sprawozdawczego	709	0	0	0	709
Długoterminowe	0	0	0	0	0
Krótkoterminowe	709	0	0	0	709
Razem	709	0	0	0	709

14 Zobowiązania handlowe oraz pozostałe zobowiązania

w tys. PLN	30.06.2020	31.12.2019
Zobowiązania niefinansowe		
Zobowiązania handlowe długoterminowe	0	0
Zobowiązania handlowe krótkoterminowe	1 973	-25
Pozostałe zobowiązania (krótkoterminowe):		
– zobowiązania z tytułu ubezpieczeń społecznych i innych podatków	922	745
– wynagrodzenia	950	693
– pozostałe	180	142
Razem	4 032	1 555
Razem zobowiązania handlowe i pozostałe zobowiązania	4 032	1 555

15 Rozliczenia międzyokresowe bierne

w tys. PLN	30.06.2020	31.12.2019
Przychody przyszłych okresów - wycena kontraktów długoterminowych	1 018	1 291
Rezerwa na koszty okresów przyszłych	829	890
Rezerwa na delegacje	0	0
Zaliczki wpłacone na kontrakty długoterminowe	14	14
Rezerwa na stratę na projekcie	0	0
Rezerwa na badanie bilansu i usługi księgowe	50	50
Pozostałe	4	5
Razem	1 915	2 250

GRUPA KAPITAŁOWA – PÓŁROCZNE SKRÓCONE SPRAWOZDANIE SKONSOLIDOWANE

Grupa Kapitałowa JWW Invest S.A.

16 Przychody ze sprzedaży w tym umowy o usługę budowlaną

w tys. PLN	01.01.2020 - 30.06.2020	01.01.2019 - 30.06.2019	01.04.2020 - 30.06.2020	01.04.2019 - 30.06.2019
Sprzedaż usług budowlano - montażowych	19 906	33 594	11 606	20 276
w tym kraj	13 996	25 631	6 546	14 341
w tym zagranica	5 910	7 963	5 060	5 935
Przychody ze sprzedaży towarów	0	0	0	0
Razem przychody ze sprzedaży	19 906	33 594	11 606	20 276

17 Pozostałe przychody operacyjne

w tys. PLN	01.01.2020 - 30.06.2020	01.01.2019 - 30.06.2019	01.04.2020 - 30.06.2020	01.04.2019 - 30.06.2019
Odsetki z działalności operacyjnej	55	0	55	0
Odszkodowania, kary, rozliczenie polis	18	65	2	46
Przychody z polis	25	24	12	12
Prowizja PIT	1	2	1	1
Rozwiązanie rezerw	8	67	8	0
Pozostałe	2	0	1	0
Razem pozostałe przychody	109	158	79	59

GRUPA KAPITAŁOWA – PÓŁROCZNE SKRÓCONE SPRAWOZDANIE SKONSOLIDOWANE

Grupa Kapitałowa JWW Invest S.A.

18 Pozostałe koszty operacyjne

w tys. PLN	01.01.2020 - 30.06.2020	01.01.2019 - 30.06.2019	01.04.2020 - 30.06.2020	01.04.2019 - 30.06.2019
Odsetki z działalności operacyjnej	1	4	0	1
Koszty spraw sądowych	24	9	0	9
Odpisy aktualizacyjne należności handlowe oraz należności z tytułu umów o roboty budowlane	0	82	0	82
Koszty szkód	47	53	33	30
Koszty polis	25	25	12	13
Rezerwa aktuarialna	0	0	0	0
Pozostałe	2	3	1	2
Razem pozostałe koszty	99	176	46	137

W analogicznym okresie ubiegłego roku dokonano odpisów aktualizujących należności, z powodu braku zapłaty należności w okresie dłuższym aniżeli 180 dni po terminie ich wymagalności.

19 Pozostałe zyski netto

w tys. PLN	01.01.2020 - 30.06.2020	01.01.2019 - 30.06.2019	01.04.2020 - 30.06.2020	01.04.2019 - 30.06.2019
Zyski z tytułu zbycia rzeczowych aktywów trwałych	16	5	15	0
Różnice kursowe zrealizowane i niezrealizowane	109	-15	-96	-15
Aktualizacja wartości inwestycji	-76	196	-25	-7
Zysk ze zbycia inwestycji	0	0	0	0
Razem pozostałe zyski netto	49	186	-106	-22

W okresie sprawozdawczym, jak i w okresie porównywalnym z okresem sprawozdawczym dokonano wyceny wartości inwestycji w akcje notowane na rynku podstawowym - skutki wykazane w pozycji "aktualizacja wartości inwestycji".

GRUPA KAPITAŁOWA – PÓŁROCZNE SKRÓCONE SPRAWOZDANIE SKONSOLIDOWANE

Grupa Kapitałowa JWW Invest S.A.

20 Przychody i koszty finansowe

w tys. PLN	01.01.2020 - 30.06.2020	01.01.2019 - 30.06.2019	01.04.2020 - 30.06.2020	01.04.2019 - 30.06.2019
- odsetki bankowe otrzymane i nieotrzymane	18	48	-2	20
- odsetki od pożyczek	7	0	5	0
- zwrot prowizji bankowych	0	0	0	0
- inne odsetki	1	1	0	1
Razem przychody finansowe	26	49	3	21
- prowizje bankowe	39	56	15	24
- odsetki od kredytów bankowych	2	20	1	15
- odsetki od leasingu	34	42	16	21
- odsetki od pożyczek	0	12	0	6
- inne odsetki	0	0	0	0
Razem koszty finansowe	75	130	32	66
Koszty finansowe netto	-49	-81	-29	-45

21 Podatek dochodowy

Podatek dochodowy ujęty w zysku netto:

w tys. PLN	01.01.2020 - 30.06.2020	01.01.2019 - 30.06.2019	01.04.2020 - 30.06.2020	01.04.2019 - 30.06.2019
Podatek bieżący	29	368	27	337
- bieżące obciążenie podatkowe w kraju	29	403	27	372
- korekty wykazane w bieżącym okresie w odniesieniu do podatku z lat ubiegłych	0	0	0	0
- bieżące obciążenia podatkowe Zakład Podatkowy w Niemczech*	0	-35	0	-35
Podatek odroczony	4	436	2	184
Razem podatek dochodowy ujęty w zysku netto	33	804	29	521

* Spółka dominująca posiada zakład podatkowy w Niemczech w rozumieniu ustawy o unikaniu podwójnego opodatkowania

Podatek dochodowy ujęty w innych całkowitych dochodach:

w tys. PLN	01.01.2020 - 30.06.2020	01.01.2019 - 30.06.2019	01.04.2020 - 30.06.2020	01.04.2019 - 30.06.2019
Podatek bieżący	0	0	0	0
Podatek odroczony	0	0	0	0
Razem podatek dochodowy ujęty w innych całkowitych dochodach	0	0	0	0

GRUPA KAPITAŁOWA – PÓŁROCZNE SKRÓCONE SPRAWOZDANIE SKONSOLIDOWANE

Grupa Kapitałowa JWW Invest S.A.

22 Transakcje z podmiotami powiązаныmi

Określenie podmiotów powiązanych

Grupa zawiera transakcje z Jednostką Dominującą oraz jednostkami wyszczególnionymi poniżej.

Jednostki kontrolowane przez właściciela/Zarząd to:

-JWW Inwest sp. z o.o.(1), Endeavour sp. z o.o.(2)	01.01.2019 - 31.12.2019
-JWW Inwest sp. z o.o.(1), Endeavour sp. z o.o.(2)	01.01.2020 - 30.06.2020

(1) Spółka JWW Inwest sp. z o.o. jest spółką kontrolowaną przez Wojciecha Wcisło (posiada udziały w wysokości 98,75%).

(2) Endeavours sp. z o.o. to podmiot kontrolowany w 60 % przez Wojciecha Wcisło

Powiązania osobowe:

Wojciech Wcisło – podmiot dominujący Jednostki dominującej, od 01.04.2020 do 30.04.2020 Przewodniczący Rady Nadzorczej od 30.04.2020 Prezes Zarządu

Maria Wcisło – Prezes Zarządu Jednostki dominującej do 30 kwietnia

Jerzy Wcisło – Przewodniczący Rady Nadzorczej Jednostki dominującej do 01.04.2020, od tej daty Członek Rady Nadzorczej

Oliwia Machnicka - członek Rady Nadzorczej Jednostki dominującej do dnia 1 kwietnia 2020

Jan Antończyk – członek Rady Nadzorczej Jednostki dominującej do dnia 1 kwietnia 2020

Czesław Zabiński - członek Rady Nadzorczej Jednostki dominującej do dnia 1 kwietnia 2020

Marcin Dubas – członek Rady Nadzorczej

Michalina Majowska - członek Rady Nadzorczej Jednostki dominującej od dnia 1 kwietnia 2020

Łukasz Ryk - członek Rady Nadzorczej Jednostki dominującej od dnia 1 kwietnia 2020, Przewodniczący Rady od 30 kwietnia 2020

Radosław Brandys - członek Rady Nadzorczej Jednostki dominującej od 18 maja 2020

Transakcje dokonywane z podmiotami powiązаныmi z Grupą Kapitałową:

w tys. PLN	30.06.2020	31.12.2019
Należności krótkoterminowe	336	1 533
Akcjonariusz	37	217
Jednostki kontrolowane przez akcjonariusza	299	1 316
Zobowiązania krótkoterminowe	19	23
Akcjonariusz	5	0
Jednostki kontrolowane przez akcjonariusza	14	23
Pożyczki udzielone	1 074	58
Właściciel	78	114
Jednostki kontrolowane przez właściciela	996	58
Pożyczki otrzymane	0	0
Akcjonariusz	0	0

w tys. PLN	01.01.2020 - 30.06.2020	01.01.2019 - 30.06.2019	01.04.2020 - 30.06.2020	01.04.2019 - 30.06.2019
Przychody ze sprzedaży	173	225	39	138
Jednostki kontrolowane przez akcjonariusza	173	225	39	138
Koszty działalności operacyjnej	234	107	41	29
Akcjonariusz	180	50	15	15
Jednostki kontrolowane przez akcjonariusza	54	57	26	29
Przychody finansowe	15	5	5	0
Właściciel	3	0	1	0
Jednostki kontrolowane przez właściciela	12	5	4	0
Koszty finansowe	0	30	0	0
Akcjonariusz	0	30	0	0

GRUPA KAPITAŁOWA – PÓŁROCZNE SKRÓCONE SPRAWOZDANIE SKONSOLIDOWANE

Grupa Kapitałowa JWW Invest S.A.

Informacje o transakcjach z kluczowym kierownictwem jednostki dominującej Świadczenia dla kluczowego personelu kierowniczego

w tys. PLN	01.01.2020 - 30.06.2020	01.01.2019 - 30.06.2019	01.04.2020 - 30.06.2020	01.04.2019 - 30.06.2019
krótkoterminowe świadczenia (w tym powołanie)	426	86	192	50
świadczenia po okresie zatrudnienia	0	0	0	0
świadczenia z tytułu rozwiązania stosunku pracy	0	0	0	0
płatności w formie akcji	0	0	0	0
pozostałe świadczenia długoterminowe	0	0	0	0
Razem	426	86	192	50

Świadczenia dla Rady Nadzorczej

w tys. PLN	01.01.2020 - 30.06.2020	01.01.2019 - 30.06.2019	01.04.2020 - 30.06.2020	01.04.2019 - 30.06.2019
krótkoterminowe świadczenia (w tym powołanie)	141	83	75	34
świadczenia po okresie zatrudnienia	0	0	0	0
świadczenia z tytułu rozwiązania stosunku pracy	0	0	0	0
płatności w formie akcji	0	0	0	0
pozostałe świadczenia długoterminowe	0	0	0	0
Razem	141	83	75	34

Informacje o transakcjach z kluczowym kierownictwem jednostek zależnych

Nie występuje

Świadczenia dla kluczowego personelu kierowniczego jednostek zależnych

w tys. PLN	01.01.2020 - 30.06.2020	01.01.2019 - 30.06.2019	01.04.2020 - 30.06.2020	01.04.2019 - 30.06.2019
krótkoterminowe świadczenia pracownicze (w tym powołanie)	30	0	0	0
świadczenia po okresie zatrudnienia	0	0	0	0
świadczenia z tytułu rozwiązania stosunku pracy	0	0	0	0
płatności w formie akcji	0	0	0	0
pozostałe świadczenia długoterminowe	0	0	0	0
Razem	30	0	0	0

Informacje o transakcjach z członkami Rady Nadzorczej Jednostek zależnych

Nie występuje

Transakcje pomiędzy podmiotami powiązаныmi odbywają się na warunkach rynkowych

23 Zdarzenia po dacie bilansowej

Pod koniec 2019 r. po raz pierwszy pojawiły się wiadomości z Chin dotyczące koronawirusa. W pierwszych miesiącach 2020 r. wirus rozprzestrzenił się na całym świecie, a jego negatywny wpływ nabrał dynamiki. Zarząd uważa taką sytuację za zdarzenie nie powodujące korekt w sprawozdaniu za okres sprawozdawczy, lecz za zdarzenie wymagające dodatkowych ujawnień. Sprzedaż krajowa jest zgodna z przewidywanym już wcześniej, obniżonym poziomem w stosunku do roku ubiegłego, wynikającym z polityki rządu w zakresie inwestycji w energetyce krajowej. Sprzedaż zagraniczna wykazała pewne zachwianie w stosunku do założeń ale obecnie projekty zagraniczne weszły w fazę realizacji. Co istotne, Spółka ma obciążenie mocy wytwórczych, zaś spadek przychodów nie zagraża płynności finansowej i dalszemu jej istnieniu. Zarząd będzie nadal monitorować potencjalny wpływ i podejmie wszelkie możliwe kroki, aby złagodzić wszelkie negatywne skutki dla jednostki.

GRUPA KAPITAŁOWA – PÓŁROCZNE SKRÓCONE SPRAWOZDANIE SKONSOLIDOWANE

24 Zobowiązania warunkowe, w tym również udzielone przez jednostkę gwarancje i poręczenia, także wekslowe:

Jednostka dominująca: w tysiącach PLN lub tysiącach EUR, stan na 30.06.2020

I.p.	Nazwa Podmiotu/Banku	Zabezpieczona umowa	Wartość limitów i aktualny stan zobowiązań warunkowych	Termin ważności	Zabezpieczenia (zobowiązania warunkowe)
1	Bank Millennium S.A. - linia na gwarancje	aneks nr A7/8510/15/424/04 z dn. 31.07.2019 do umowy o linię na gwarancje bankowe nr 8510/15/424/04 z dn. 17.06.2015.	14 000,00 PLN	2021-06-16	1. dwa weksle in blanco wraz z deklaracją wekslową wystawione przez JWW Invest S.A. 2. kaucja 35 %, zaś dla gwarancji udzielonych przed 17.06.2017 z okresem ważności do 12 miesięcy - kaucja 15% wartości gwarancji, natomiast powyżej 12 miesięcy 30% wartości gwarancji.
2	PKO BP S.A. - linia na gwarancje	Umowa kredytu wielocelowego nr 51 1020 2401 0000 0302 0575 4991	10 000,00 PLN	2020-10-04	1. weksel in blanco wraz z deklaracją wekslową wystawione przez JWW Invest S.A. 2. gwarancje JWW Invest S.A. do 12 miesięcy - kaucja 10% wartości gwarancji, ndo 36 miesięcy - 20%, do 5 lat - 30% wartości gwarancji; powyżej 5 lat - 50 % kaucji, gwarancje zwrotu zaliczki - kaucja 60 % wartości gwarancji
3	Energomontaż - Pótnoc Belchatów sp. z o.o. - Millennium	Gwarancja należytego wykonania kontraktu nr 86200-02-0223202 z dn. 09.09.2016.	148,55 PLN	2021-05-31	wystawiona na podstawie umowy nr 8510/15/424/04 z późn.zm.; zabezpieczenie w formie przewłaszczenia kwoty pieniężnej w wys. 51.982,88 pln.
4	E003B7 sp. z o.o. (zmiana beneficjenta z Polimex Energetyka Sp. z o.o.) - Millennium	Gwarancja nr 86200-02-0231435 z dn. 09.02.2017 ze zmianami	1 453,32 PLN	2022-03-01	wystawiona na podstawie umowy nr 8510/15/424/04 z późn.zm.; zabezpieczenie w formie przewłaszczenia kwoty pieniężnej w wys. 1 605 323,79 tys pln.
5	Budimex S.A., Técnicas Reunidas S.A. Turów - spółka cywilna - Millennium	Gwarancja należytego wykonania kontraktu nr 86200-02-0234352 z dn. 29.03.2017	1 798,52 PLN	2020-10-31	wystawiona na podstawie umowy nr 8510/15/424/04 z późn.zm.; zabezpieczenie w formie przewłaszczenia kwoty pieniężnej w wys. 629 483,43 pln.
6	E003B7 sp. z o.o. - Millennium	Gwarancja należytego wykonania kontraktu nr 86200-02-0253535 z dn. 04.01.2018 ze zmianami	1 216,93 PLN	2021-03-31	wystawiona na podstawie umowy nr 8510/15/424/04 z późn.zm.; zabezpieczenie w formie przewłaszczenia kwoty pieniężnej w wys. 516 141,53 PLN
7	Budimex S.A., Técnicas Reunidas S.A. Turów - spółka cywilna - Millennium	Gwarancja należytego wykonania kontraktu nr 86200-02-0297864 z dn. 11.09.2019	560,87 PLN	2022-10-30 (redukcja 30.10.2020 do kwoty 168,27 PLN)	wystawiona na podstawie umowy nr 8510/15/424/04 z późn.zm.; zabezpieczenie w formie przewłaszczenia kwoty pieniężnej w wys. 196 302,93 PLN
8	Budimex S.A., Técnicas Reunidas S.A. Turów - spółka cywilna - PKO BP SA	gwarancja dobrego wykonania nr 76 1020 2401 0000 0496 0213 0912 z dn. 04.11.2019	5 128,27 PLN	2020-10-30	wystawiona na podstawie umowy nr 51 1020 2401 0000 0302 0575 4991 z dn. 04.10.2019; zabezpieczenie w formie przewłaszczenia kwoty pieniężnej w wys. 512 827,02 PLN
9	Budimex S.A., Técnicas Reunidas S.A. Turów - spółka cywilna - PKO BP SA	gwarancja dobrego wykonania nr 08 1020 2401 0000 0196 0214 4699 z dn. 09.12.2019	645,86 PLN	2022-10-30	wystawiona na podstawie umowy nr 51 1020 2401 0000 0302 0575 4991 z dn. 04.10.2019; zabezpieczenie w formie przewłaszczenia kwoty pieniężnej w wys. 129 172,36 PLN
10	DSD Power Technologies GmbH - PKO BP SA	gwarancja usunięcia wad i usterek nr 00971020000664 z dn. 04.10.2019	29,95 EUR	2022-09-22	wystawiona na podstawie umowy nr 51 1020 2401 0000 0302 0575 4991 z dn. 04.10.2019; zabezpieczenie w formie przewłaszczenia kwoty pieniężnej w wys. 5 989,41 EUR

GRUPA KAPITAŁOWA – PÓŁROCZNE SKRÓCONE SPRAWOZDANIE SKONSOLIDOWANE

Ponadto, leasingi z których skorzystała jednostka dominująca zabezpieczone są wekslem własnym in blanco z deklaracją wekslową.

JWW Konstrukcje sp. z o.o.:

I.p.	Nazwa Podmiotu/Banku	Zabezpieczona umowa	Wartość limitów i aktualny stan zobowiązań warunkowych	Termin ważności	Zabezpieczenia (zobowiązania warunkowe)
1	BA Glass Poland sp. z o.o. - STU Ergo Hestia S.A.	Gwarancja usunięcia wad i usterek Polisa nr 280000114973 z dn. 27.01.2016	750,00 PLN	2020-12-18	weksel własny in blanco z wystawienia JWW Konstrukcje sp. z o.o. poręczony przez JWW Invest S.A.
2	BA Glass Poland sp. z o.o. - Generali TU S.A.	Gwarancja nr PO/00685496/2016 z dn. 13.01.2016: usunięcia wad i usterek	967,50 PLN	2021-06-30	weksel własny in blanco z wystawienia JWW Konstrukcje sp. z o.o. poręczony przez JWW Invest S.A. wraz z deklaracją wekslową

RAPORT NIEZALEŻNEGO BIEGŁEGO REWIDENTA
Z PRZEGLĄDU ŚRÓDROCZNEGO SKRÓCONEGO
SKONSOLIDOWANEGO SPRAWOZDANIA FINANSOWEGO
SPORZĄDZONEGO, ZA OKRES OD 01 STYCZNIA 2020
DO 30 CZERWCA 2020 ROKU, PRZEZ:

GRUPĘ KAPITAŁOWĄ
JWW INVEST
KATOWICE, UL. ROLNA 43B

Primefields
Audit & Advisory

Grupa Kapitałowa JWW INVEST



Primefields Sp. z o.o.
ul. Graniczna 29
40-017 Katowice
tel. +48 32 735 24 49
fax. +48 32 721 88 65
www.primefields.pl

**RAPORT NIEZALEŻNEGO BIEGŁEGO REWIDENTA Z PRZEGLĄDU
ŚRÓDROCZNEGO SKRÓCONEGO SKONSOLIDOWANEGO SPRAWOZDANIA
FINANSOWEGO
DLA AKCJONARIUSZY I RADY NADZORCZEJ JWW INVEST S.A.**

Wprowadzenie

Przeprowadziliśmy przegląd załączonego śródrocznego skróconego skonsolidowanego sprawozdania finansowego grupy kapitałowej JWW Invest („Grupa Kapitałowa”), w której jednostką dominującą jest JWW Invest S.A. z siedzibą w Katowicach, ul. Rolna 43B („Jednostka Dominująca”), na które składają się: skrócone skonsolidowane sprawozdanie z sytuacji finansowej sporządzone na dzień 30 czerwca 2020, skrócone skonsolidowane sprawozdanie z całkowitych dochodów, skrócone skonsolidowane sprawozdanie ze zmian w kapitale własnym, skrócone skonsolidowane sprawozdanie z przepływów pieniężnych za okres od 1 stycznia 2020 do 30 czerwca 2020 oraz wybrane informacje dodatkowe i objaśniające („*śródroczne skrócone skonsolidowane sprawozdanie finansowe*”).

Kierownik jednostki dominującej jest odpowiedzialny za sporządzenie i przedstawienie śródrocznego skróconego skonsolidowanego sprawozdania finansowego zgodnie z wymogami Międzynarodowego Standardu Rachunkowości 34 *Śródroczna sprawozdawczość finansowa* ogłoszonego w formie rozporządzeń Komisji Europejskiej.

My jesteśmy odpowiedzialni za sformułowanie wniosku na temat śródrocznego skróconego skonsolidowanego sprawozdania finansowego na podstawie przeprowadzonego przez nas przeglądu.

Zakres przeglądu

Przegląd przeprowadziliśmy zgodnie z Krajowym Standardem Przeglądu 2410 w brzmieniu Międzynarodowego Standardu Usług Przeglądu 2410 *Przegląd śródrocznych informacji finansowych przeprowadzony przez niezależnego biegłego rewidenta jednostki* przyjętym uchwałą nr 3436/52e/2019 Krajowej Rady Biegłych Rewidentów z dnia 8 kwietnia 2019 roku.

Przegląd śródrocznego skróconego skonsolidowanego sprawozdania finansowego polega na kierowaniu zapytań, przede wszystkim do osób odpowiedzialnych za kwestie

2

Grupa Kapitałowa JWW INVEST

finansowe i księgowe, przeprowadzaniu procedur analitycznych oraz innych procedur przeglądu.

Przegląd ma istotnie węższy zakres niż badanie przeprowadzane zgodnie z Krajowymi Standardami Badania w brzmieniu Międzynarodowych Standardów Badania przyjętymi uchwałą nr 3430/52a/2019 Krajowej Rady Biegłych Rewidentów z dnia 21 marca 2019 roku z póź. zm. i w konsekwencji nie umożliwia nam uzyskania pewności, że wszystkie istotne kwestie, które zostałyby zidentyfikowane w trakcie badania, zostały ujawnione. W związku z tym nie wyrażamy opinii z badania na temat tego śródrocznego skróconego skonsolidowanego sprawozdania finansowego.

Wniosek

Na podstawie przeprowadzonego przeglądu stwierdzamy, że nic nie zwróciło naszej uwagi, co kazałoby nam sądzić, że załączone śródroczne skrócone skonsolidowane sprawozdanie finansowe nie zostało sporządzone, we wszystkich istotnych aspektach, zgodnie z wymogami Międzynarodowego Standardu Rachunkowości 34 *Śródroczna sprawozdawczość finansowa* ogłoszonego w formie rozporządzeń Komisji Europejskiej.

Objaśnienie ze zwróceniem uwagi

Zwracamy uwagę na notę do wybranych informacji dodatkowych i objaśniających dotyczącą istotnych zdarzeń, mogących mieć wpływ na sprawozdanie finansowe Grupy Kapitałowej, w której opisano potencjalny wpływ pandemii SARS-Cov-2 na dalszą działalność Grupy Kapitałowej. Ostateczne skutki tych zdarzeń, na moment sporządzenia niniejszego raportu z przeglądu nie mogą zostać wiarygodnie oszacowane.

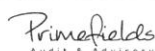
Adam
Piotr Buzo

Elektronicznie
podpisany przez
Adam Piotr Buzo
Data: 2020.09.28
17:43:55 +02'00'

.....
Adam Buzo
nr ewid. 11645
Kluczowy biegły rewident przeprowadzający przegląd w imieniu:

Primefields Sp. z o.o.
Ul. Graniczna 29
40-017 Katowice
nr wpisu 3503

Katowice, 28 września 2020 roku

 Primefields
Audit & Advisory

Katowice, 28 września 2020 roku

Primefields Sp. z o.o.
ul. Graniczna 29
40-017 KATOWICE

W związku z przeprowadzonym przez Państwa przeglądem śródrocznego skróconego sprawozdania finansowego Spółki **JWW INVEST S.A.** sporządzonego według ustawy z dnia 29 września 1994 roku o rachunkowości (zwanego dalej: *sprawozdaniem finansowym*), w celu sporządzenia raportu biegłego rewidenta z przeglądu w/w sprawozdania finansowego obejmującego okres od 1 stycznia 2020 do 30 czerwca 2020 roku, w świetle znanych Zarządowi na dzień sporządzenia niniejszego Oświadczenia faktów oraz posiadanych dokumentów, zgodnie z naszą najlepszą wiedzą oraz działając w najlepszym interesie gospodarczym Spółki oświadczamy niniejszym:

1. Zarząd Spółki jest odpowiedzialny za prowadzenie rachunkowości spółki zgodnie z ustawą z dnia 29 września 1994 r. o rachunkowości (Dz. U. z 2019 r. poz. 351). Jest równocześnie świadomy odpowiedzialności za przygotowanie sprawozdania finansowego przedstawiającego rzetelnie sytuację majątkową i finansową Spółki, wynik jej działalności oraz przepływy pieniężne na dzień 30 czerwca 2020 roku, zgodnie z przepisami wyżej wymienionej ustawy, a w szczególności z art. 5 ust.2.
2. Zarząd Spółki jest świadomy odpowiedzialności za wdrożenie i działanie systemu sprawozdawczości finansowej i kontroli wewnętrznej służącego zapobieganiu i wykrywaniu nadużyć i błędów.
3. Zarząd udostępnił Państwu:
 - a. Kompletne sprawozdanie finansowe, księgi rachunkowe oraz odpowiednie dowody księgowe i inne dane,
 - b. Wszystkie protokoły ze zebrań akcjonariuszy oraz uchwały powzięte na tych zgromadzeniach w okresie od 1 stycznia 2020 roku do dnia podpisania niniejszego oświadczenia,
 - c. Wszystkie protokoły z posiedzeń Rady Nadzorczej oraz uchwały powzięte na tych posiedzeniach w okresie od 1 stycznia 2020 roku do dnia podpisania niniejszego oświadczenia,
 - d. Wszystkie ewentualne uchwały Zarządu Spółki powzięte w okresie od 1 stycznia 2020 roku do dnia podpisania niniejszego oświadczenia,
 - e. Lub ewentualne streszczenia z przebiegu ostatnich posiedzeń Rady Nadzorczej, z których protokoły nie zostały jeszcze sporządzone.
4. Nie zaistniały żadne nieprawidłowości w działaniu kierownictwa Spółki lub innych pracowników, pełniących ważne role w systemie kontroli wewnętrznej.

5. Nie są nam znane przypadki nadużyć lub oszustw ze strony kierownictwa spółki, pracowników pełniących ważne role w systemie kontroli wewnętrznej lub innych pracowników, które mogłyby mieć istotny wpływ na sprawozdanie finansowe.
6. Nie posiadamy informacji na temat żadnych przypadków nadużyć lub podejrzeń o nadużycia wynikających z informacji otrzymanych od pracowników, byłych pracowników oraz osób trzecich.
7. Wszelkie okoliczności dotyczące oceny ryzyka, że sprawozdanie finansowe może zawierać błędy spowodowane nadużyciami zostały Państwu ujawnione.
8. Spółce nie przedstawiono żadnych zastrzeżeń ze strony odpowiednich urzędów dotyczących niezgodności lub nieprawidłowości w jej sprawozdawczości finansowej.
9. Według najlepszej wiedzy i wiary Zarządu, przedłożone sprawozdanie finansowe jest wolne od istotnych błędów i przeoczeń.
10. Sprawozdanie finansowe zostało sporządzone w sposób zapewniający porównywalność, przez zastosowanie jednolitych zasad rachunkowości we wszystkich prezentowanych okresach, jakie zostały przez nas przyjęte w aktualnej polityce rachunkowości.
11. Nie zaistniały naruszenia lub możliwe naruszenia przepisów, których skutki powinny być wykazane w sprawozdaniu finansowym lub wzięte pod uwagę jako podstawa do utworzenia rezerwy na straty, za wyjątkiem już ujętych i ujawnionych w sprawozdaniu finansowym.
12. Spółka wywiązała się ze wszystkich postanowień zawartych umów, których niespełnienie mogłoby wpłynąć na sprawozdanie finansowe.
13. Według najlepszej wiedzy i wiary Zarządu, w okresie objętym sprawozdaniem finansowym, Spółka przestrzegała wszystkich obowiązujących ją przepisów prawa i warunków zawartych umów istotnych z punktu widzenia prowadzonej przez nią działalności gospodarczej.
14. Zarząd Spółki dokonał weryfikacji przyjętych do stosowania stawek amortyzacyjnych środków trwałych i wartości niematerialnych i prawnych. W ocenie Zarządu przyjęte i stosowane przez Spółkę stawki amortyzacji środków trwałych i wartości niematerialnych i prawnych odpowiadają okresowi ich ekonomicznej przydatności.
15. Zarząd Spółki, korzystając z najlepszych w jego mniemaniu szacunków, opartych o rozsądne i uzasadnione założenia i prognozy, dokonał przeglądu środków trwałych i wartości niematerialnych i prawnych pod kątem ich użytkowania i umorzenia na wypadek zaistnienia zdarzeń lub zmiany okoliczności powodujących, że nie udałoby się odzyskać wartości księgowej tych aktywów. Na tej podstawie Zarząd stwierdził, że nie są konieczne korekty z tego tytułu w sprawozdaniu finansowym.
16. Zarząd Spółki dokonał przeglądu umów leasingu, na podstawie których Spółka korzysta ze składników majątku trwałego pod kątem ich kwalifikacji zgodnie z art. 3 ust. 4 Ustawy o rachunkowości. Spółka ujęła w księgach rachunkowych istotne umowy spełniające warunki wyżej wymienionego przepisu.

17. Zarząd jest odpowiedzialny za określenie i zapewnienie odpowiedniego poziomu odpisów aktualizujących wartość wątpliwych należności, jak również za oszacowanie tych kwot. Zarząd uważa, że wartość utworzonych odpisów jest odpowiednia, by pokryć należności oceniane w chwili obecnej jako nieściągalne.
18. Przeanalizowano sytuację finansową dłużników – inwestorów. Nie wystąpiła potrzeba utworzenia odpisów aktualizujących wartość kaucji gwarancyjnych.
19. Przedstawiliśmy Państwu wszystkie stosowane przez nas warunki sprzedaży, w tym prawa zwrotu lub korekty ceny.
20. Sądzymy, że wszystkie koszty zaliczone do czynnych rozliczeń międzyokresowych związane są z przychodami, które będą realizowane w następnych okresach obrotowych.
21. Podczas przygotowywania sprawozdania finansowego zgodnie z ogólnie przyjętymi zasadami rachunkowości Zarząd korzystał z danych szacunkowych. Zarząd ujawnił w sprawozdaniu finansowym wszystkie szacunki tam, gdzie istnieje uzasadnione prawdopodobieństwo, że szacunki ulegną zmianie w krótkim okresie, a skutki tych zmian wpłyną w istotny sposób na sprawozdanie finansowe.
22. Zgadzaemy się z wynikami prac ekspertów przeprowadzających szacunek rezerw na świadczenia pracownicze i uznajemy kwalifikacje eksperta odpowiedzialnego za określenie odpowiednich kwot oraz przygotowanie informacji zawartych w sprawozdaniu finansowym. W naszej ocenie jesteśmy bezstronni, gdyż nie daliśmy ekspertom żadnych wskazówek odnośnie wartości lub kwot. Nie otrzymaliśmy żadnych informacji, które mogłyby podważać niezależność opinii i obiektywizm ekspertów.
23. W ocenie Zarządu nie zachodzi konieczność tworzenia rezerw na koszty [i/lub straty/kary] jakie mogą być poniesione na skutek zobowiązań z tytułu korzystania z naturalnego środowiska.
24. W ocenie Zarządu nie zachodzi konieczność tworzenia rezerw na koszty [i/lub straty/kary] jakie mogą być poniesione na skutek możliwości lub braku możliwości wywiązania się z kontraktów.
25. Przekazaliśmy Państwu kompletne informacje na temat spraw sądowych w toku, w których Spółka jest stroną (tak jako pozwany jak i pozywający), których stan na moment podpisania niniejszego oświadczenia nie uległ zmianom. Wszelkie okoliczności dotyczące oceny ryzyka z tym związanego zostały Państwu ujawnione.
26. Dla celów badania sprawozdania finansowego, w odniesieniu do wszystkich kontraktów długoterminowych niezakończonych na dzień 30 czerwca 2020 roku Zarząd przedłożył prawidłowe i rzetelne informacje dotyczące planowanych i wykonanych przychodów, kosztów i marż, a także stopnia ich zaawansowania. Przyjęta metoda ustalenia stopnia zaawansowania oraz budżety kosztów i przychodów zostały zweryfikowane na dzień bilansowy.
27. W odniesieniu do wszystkich kontraktów krótkoterminowych niezakończonych na dzień 30 czerwca 2020 roku Zarząd przyjął zasadę ujmowania przychodów i kosztów z

tych kontraktów zgodną z zasadą współmierności przychodów i kosztów oraz zasadą ostrożnej wyceny. Zarząd przedłożył prawidłowe i rzetelne informacje dotyczące planowanych i wykonanych przychodów i kosztów.

28. W odniesieniu do wszystkich kontraktów, Zarząd dokonał analizy, z której nie wynika konieczność utworzenia dodatkowych rezerw na przewidywane straty na kontraktach poza ujętymi w sprawozdaniu finansowym.
29. Zarząd ocenił dostępne informacje dotyczące wysokości przyszłego dochodu do opodatkowania i innych potencjalnych źródeł realizacji aktywów z tytułu podatku odroczonego. Z datą bilansu utworzono aktywa z tytułu podatku odroczonego w pełnej kwocie, gdyż prawdopodobieństwo ich pełnej realizacji jest wyższe, niż prawdopodobieństwo, że nie zostaną w pełni zrealizowane.
30. Zarząd jednostki przedstawił biegłemu rewidentowi pełną listę osób i podmiotów powiązanych w rozumieniu punktu 4, ustępu 2, Załącznika nr 1 do Ustawy o rachunkowości, z którymi Spółka zawierała jakiegokolwiek transakcje w trakcie roku obrotowego. Lista tych osób, podmiotów i transakcji z nimi została przedstawiona biegłemu rewidentowi podczas badania.
31. Sprawozdanie finansowe w prawidłowy i rzetelny sposób ujmuje i wykazuje:
 - a. udzielone i otrzymane przez Spółkę gwarancje i poręczenia, zarówno ustne, jak i pisemne oraz pozostałe zobowiązania i należności warunkowe, łącznie z wynikającymi z zawartych kontraktów pracowniczych,
 - b. wszystkie instrumenty finansowe w sposób zgodny z rozporządzeniem Ministra Finansów z 12 grudnia 2001 r. w sprawie szczegółowych zasad uznawania, metod wyceny, zakresu ujawniania i sposobu prezentacji instrumentów finansowych,
 - c. wszystkie pożyczki udzielone innym podmiotom, łącznie z formami ich zabezpieczenia,
 - d. wszystkie zobowiązania z tytułu zaciągniętych kredytów i pożyczek, łącznie z informacjami dotyczącymi ich zabezpieczenia,
 - e. umowy dotyczące odkupienia sprzedanego majątku.
32. Sprawozdanie finansowe w prawidłowy i rzetelny sposób ujmuje i wykazuje wszystkie istotne transakcje ze stronami powiązanymi dotyczące sprzedaży, zakupów (obróć wszelkimi materialnymi i niematerialnymi produktami i świadczeniami, w tym towarami, usługami, wartościami niematerialnymi i prawnymi), pożyczek, transferów, umów leasingowych i gwarancji (ustnych lub pisemnych). Transakcje te nie odbiegają w sposób istotny od warunków rynkowych, które ustalają między sobą niezależne podmioty, a tym samym nie stwarzają warunków ryzyka naliczenia podatku dochodowego od osób prawnych. W związku z tym nie jest konieczne ujawnienie ich w dodatkowych informacjach i notach objaśniających do sprawozdania finansowego.
33. Ujawniono w informacji dodatkowej charakter i cel gospodarczy wszystkich istotnych nieodzwierciedlonych w bilansie umów, w zakresie niezbędnym do oceny ich wpływu na sytuację majątkową, finansową i wynik finansowy jednostki.

34. Ujawniono w informacji dodatkowej informacje o wynagrodzeniu wszystkich biegłych rewidentów lub podmiotów uprawnionych do badania sprawozdań finansowych, wypłaconym lub należnym za rok obrotowy.
35. Zarząd nie ma planów, ani zamiarów, które mogłyby wpłynąć na wartość księgową lub klasyfikację jej aktywów i pasywów.
36. Spółka ma prawny tytuł do posiadanych lub użytkowanych składników majątku, a składniki te nie są przedmiotem zastawu ani obciążenia hipotecznego, poza przypadkami wykazanymi w sprawozdaniu finansowym.
37. Poza zdarzeniami opisanymi w informacji dodatkowej, po dniu bilansowym nie wystąpiły żadne inne zdarzenia, które należałoby uwzględnić w formie korekty lub ujawnienia.
38. Zarząd Spółki zgodnie ze swoją najlepszą wiedzą i korzystając z najlepszych w jego mniemaniu szacunków, dokonał oceny kwestii wpływu pandemii SARS-Cov-2 na działalności jednostki i odpowiednio ujął ją w sprawozdaniu finansowym. W ocenie Zarządu, na dzień podpisania niniejszego oświadczenia, nie zachodzi konieczność tworzenia rezerw na ewentualne koszty lub straty jakie mogą powstać w wyniku ww. pandemii oraz nie istnieją istotne okoliczności wskazujące na zagrożenie kontynuowania działalności przez jednostkę.

PREZES ZARZĄDU


Wojciech Wcisło

CZŁONEK ZARZĄDU


Robert Michna

CZŁONEK ZARZĄDU


Adam Wieczorek

(podpisy wszystkich członków Zarządu)



Jednostkowe skrócone sprawozdanie finansowe na dzień 30.06.2020 i za okres od 01.01.2020 r. do 30.06.2020 r.

Informacje podstawowe

Przedmiot działalności Spółki zgodnie z umową Spółki to wszelkie roboty budowlane specjalistyczne, instalacyjne, naprawcze i konserwacyjne, szczegółowo zdefiniowane w KRS Spółki.

Sądem właściwym prowadzącym rejestr Spółki jest Sąd Rejonowy Katowice-Wschód w Katowicach Wydział VIII Gospodarczy Krajowego Rejestru Sądowego (KRS 000410618).

Czas trwania działalności - nieograniczony.

Ważniejsze zasady rachunkowości.

Jednostkowe sprawozdanie finansowe sporządzone zostało w oparciu o zasady rachunkowości wynikające z przepisów ustawy z dnia 29 września 1994 r. o rachunkowości (Dz. U. z 2019 r. poz. 351) i wydanymi na jej podstawie przepisami wykonawczymi. Nie nastąpiły zmiany przyjętych zasad rachunkowości w stosunku do poprzednich okresów. Sprawozdanie finansowe zostało sporządzone przy założeniu kontynuowania działalności gospodarczej w dającej się przewidzieć przyszłości.

1. Środki trwałe, środki trwałe w budowie oraz wartości niematerialne i prawne

Środki trwałe wycenia się nie rzadziej niż na dzień bilansowy w cenie nabycia lub koszcie wytworzenia, lub wartości przeszacowanej (po aktualizacji wyceny), pomniejszonych o odpisy amortyzacyjne lub umorzeniowe, a także odpisy z tytułu trwałej utraty wartości. Wartość początkowa środków trwałych i dotychczas dokonane odpisy amortyzacyjne podlegają okresowym aktualizacjom wg zasad określonych przez Ministra Finansów.

Cena nabycia i koszt wytworzenia środków trwałych obejmuje ogół kosztów poniesionych przez jednostkę za okres budowy, montażu, przystosowania i ulepszenia do dnia przyjęcia do użytkowania, w tym również niepodlegający odliczeniu podatek od towarów i usług oraz podatek akcyzowy, a także koszt obsługi zobowiązań zaciągniętych w celu ich finansowania i związane z nimi różnice kursowe, pomniejszony o przychody z tego tytułu.

Obce środki trwałe przyjęte do użytkowania na mocy umowy leasingu zalicza się do aktywów trwałych, jeżeli umowa spełnia warunki określone w Ustawie.

W przypadku zmian technologii produkcji, przeznaczenia do likwidacji, wycofania z użytkowania lub innych przyczyn powodujących trwałą utratę wartości środka trwałego dokonuje się w ciężar pozostałych kosztów operacyjnych odpisu aktualizującego jego wartość. Odpisy aktualizujące dotyczące środków trwałych, których wycena została zaktualizowana na podstawie odrębnych przepisów, zmniejszają odniesione na kapitał z aktualizacji wyceny różnice spowodowane aktualizacją wyceny. Ewentualna nadwyżka odpisu nad różnicami z aktualizacji wyceny zaliczana jest do pozostałych kosztów operacyjnych.

W przypadku ustania przyczyny, dla której dokonano wyżej wymienionego odpisu równoważność całości lub odpowiedniej części uprzednio dokonanego odpisu aktualizującego zwiększa wartość danego składnika aktywów i podlega zaliczeniu odpowiednio do pozostałych przychodów operacyjnych.

a) Środki trwałe amortyzowane są metodą liniową.

Rozpoczęcie amortyzacji następuje w następnym miesiącu po przyjęciu środka trwałego do użytkowania.

Środki trwałe o cenie niższej niż PLN 3.500,00 ujmowane są jednorazowo w kosztach w miesiącu przyjęcia do użytkowania.

Przykładowe stawki amortyzacyjne są następujące:

Urządzenia techniczne i maszyny - 20-30%

Środki transportu - 20%

Pozostałe środki trwałe - 14-20%

Środki trwałe w budowie ujmuje się w wysokości ogółu kosztów pozostających w bezpośrednim związku z ich nabyciem lub wytworzeniem poniesionych do dnia bilansowego, pomniejszonych o ewentualne odpisy z tytułu trwałej utraty ich wartości.

b) Wartości niematerialne i prawne ujmuje się w księgach wg tych samych zasad co środki trwałe i umarza metodą liniową w następującym okresie:

Koncesje i licencje - 2 lata

Oprogramowanie - 2 lata

Inwestycje długoterminowe i krótkoterminowe

Inwestycje dotyczą aktywów nabytych w celu osiągnięcia korzyści ekonomicznych wynikających z przyrostu wartości tych aktywów, uzyskania z nich przychodów w formie odsetek, dywidend (udziałów w zyskach) lub innych pożytków, w tym również z transakcji handlowej, a w szczególności aktywów finansowych oraz tych nieruchomości i wartości niematerialnych i prawnych, które nie są użytkowane przez jednostkę, lecz posiadane w celu osiągnięcia tych korzyści.

2. Inwestycje w nieruchomości oraz wartości niematerialne i prawne

Na dzień bilansowy inwestycje w nieruchomości oraz w wartości niematerialne i prawne wycenia się według cen nabycia pomniejszonych o odpisy z tytułu trwałej utraty ich wartości.

3. Inwestycje w akcje i udziały w jednostkach podporządkowanych

Udziały w jednostkach podporządkowanych wycenia się w cenie nabycia z uwzględnieniem trwałej utraty wartości.

4. Instrumenty finansowe

a) Klasyfikacja instrumentów finansowych

Instrumenty finansowe ujmuje się i wycenia zgodnie z Rozporządzeniem Ministra Finansów z dnia 12 grudnia 2001 roku w sprawie szczegółowych zasad uznawania, metod wyceny, zakresu ujawniania i sposobu prezentacji instrumentów finansowych. Zasady wyceny i ujawniania aktywów finansowych opisane poniżej nie dotyczą instrumentów finansowych wyłączonych z Rozporządzenia w tym w szczególności udziałów i akcji w jednostkach podporządkowanych, praw i zobowiązań wynikających z umów leasingowych i ubezpieczeniowych oraz instrumentów finansowych wyemitowanych przez Spółkę stanowiących jej instrumenty kapitałowe.

b) Podział instrumentów finansowych

Aktywa finansowe dzieli się na:

- aktywa finansowe przeznaczone do obrotu,
- pożyczki udzielone i należności własne,
- aktywa finansowe utrzymywane do terminu wymagalności,
- aktywa finansowe dostępne do sprzedaży.

Zobowiązania finansowe dzieli się na:

- zobowiązania finansowe przeznaczone do obrotu,
- pozostałe zobowiązania finansowe.

c) Zasady ujmowania i wyceny aktywów finansowych zaliczanych do inwestycji długoterminowych

Na dzień bilansowy udziały i akcje w innych jednostkach oraz inne inwestycje zaliczone do aktywów trwałych wycenia się według cen nabycia pomniejszonych o odpisy z tytułu trwałej utraty ich wartości.

d) Zasady ujmowania i wyceny aktywów finansowych zaliczanych do inwestycji krótkoterminowych

Aktywa finansowe zaliczone do inwestycji krótkoterminowych wyceniane są w następujący sposób:

- aktywa finansowe przeznaczone do obrotu - wycenia się w wartości godziwej,
- pożyczki udzielone i należności własne - wycenia się według wartości nominalnej powiększonej o naliczone odsetki,
- aktywa finansowe utrzymywane do terminu wymagalności - wycenia się w wysokości zamortyzowanego kosztu przy zastosowaniu efektywnej stopy procentowej,
- aktywa finansowe dostępne do sprzedaży - wycenia się w wartości godziwej; jeżeli nie ma możliwości wiarygodnego ustalenia wartości godziwej a aktywa te mają ustalony termin wymagalności wówczas wyceny dokonuje się w wysokości zamortyzowanego kosztu przy zastosowaniu efektywnej stopy procentowej; jeżeli aktywa te nie mają ustalonego terminu wymagalności wyceny dokonuje się w cenie nabycia.

Skutki okresowej wyceny aktywów finansowych, w tym instrumentów pochodnych, z wyłączeniem pozycji zabezpieczanych i instrumentów zabezpieczających, za wyjątkiem aktywów finansowych dostępnych do sprzedaży, zalicza się odpowiednio do przychodów lub kosztów finansowych okresu sprawozdawczego, w którym nastąpiło przeszacowanie. Skutki przeszacowania aktywów finansowych zakwalifikowanych do kategorii dostępnych do sprzedaży i wycenianych w wartości godziwej, z wyłączeniem pozycji zabezpieczanych odnosi się na do przychodów i kosztów finansowych.

e) Zobowiązania finansowe

Zobowiązania finansowe przeznaczone do obrotu, w tym w szczególności instrumenty pochodne o ujemnej wartości godziwej, które nie zostały wyznaczone jako instrumenty zabezpieczające, wykazywane są w wartości godziwej, zaś zyski i straty wynikające z ich wyceny ujmowane są bezpośrednio w rachunku zysków i strat.

Pozostałe zobowiązania finansowe wycenia się według zamortyzowanego kosztu przy zastosowaniu metody efektywnej stopy procentowej.

Wszystkie zobowiązania finansowe wprowadza się do ksiąg rachunkowych pod datą zawarcia kontraktu.

f) Rachunkowość zabezpieczeń

Spółka nie stosuje rachunkowości zabezpieczeń

g) Zabezpieczanie przepływów pieniężnych

Nie dotyczy

5. Zapasy

Zapasy (jeżeli występują) są wyceniane według rzeczywistych cen nabycia lub rzeczywistych kosztów ich wytworzenia nie wyższych jednak od cen sprzedaży netto.

6. Należności (w tym udzielone pożyczki), roszczenia i zobowiązania, inne niż zaklasyfikowane jako aktywa i zobowiązania finansowe

Należności wykazuje się w kwocie wymaganej zapłaty, z zachowaniem zasady ostrożności. Wartość należności podlega aktualizacji wyceny przy uwzględnieniu stopnia prawdopodobieństwa ich zapłaty poprzez dokonanie odpisu aktualizującego, zaliczanego odpowiednio do pozostałych kosztów operacyjnych lub do kosztów finansowych - zależnie od rodzaju należności, której odpis aktualizujący dotyczy.

Zobowiązania wyceniane są w kwocie wymagającej zapłaty.

Należności i zobowiązania wyrażone w walutach obcych wykazuje się na dzień dokonania operacji według średniego kursu Narodowego Banku Polskiego ustalonego dla danej waluty na ten dzień chyba, że w zgłoszeniu celnym lub innym wiążącym jednostkę dokumencie ustalony został inny kurs.

Na dzień bilansowy należności i zobowiązania wyrażone w walutach obcych wycenia się po obowiązującym na ten dzień średnim kursie ustalonym dla danej waluty przez Narodowy Bank Polski.

7. Czynne rozliczenia międzyokresowe kosztów

Czynne rozliczenia międzyokresowe kosztów dokonywane są w odniesieniu do poniesionych kosztów dotyczących przyszłych okresów sprawozdawczych.

Odpisy czynnych rozliczeń międzyokresowych kosztów następują stosownie do upływu czasu. Czas i sposób rozliczenia powinien być uzasadniony charakterem rozliczanych kosztów, z zachowaniem zasady ostrożnej wyceny.

8. Kapitał własny

Kapitały własne wyceniane są w wartości nominalnej.

Kapitały własne powstałe z zamiany dłużnych papierów wartościowych, zobowiązań i pożyczek na udziały, wykazywane są w wartości nominalnej tych papierów wartościowych, zobowiązań i pożyczek, po uwzględnieniu nie zamortyzowanego dyskonta lub premii, odsetek naliczonych i nie zapłaconych do dnia zamiany, które nie będą wypłacone, nie zrealizowanych różnic kursowych oraz skapitalizowanych kosztów emisji.

9. Rezerwy na zobowiązania

Rezerwy na zobowiązania wycenia się w uzasadnionej, wiarygodnie oszacowanej wartości.

Rezerwy tworzone są na pewne lub o dużym stopniu prawdopodobieństwa przyszłe zobowiązania, których kwotę można w sposób wiarygodny oszacować, a w szczególności na straty z transakcji gospodarczych w toku, w tym z tytułu udzielonych gwarancji, poręczeń, operacji kredytowych, skutków toczącego się postępowania sądowego

10. Biernie rozliczenia międzyokresowe kosztów

Biernie rozliczenia międzyokresowe kosztów dokonywane są w wysokości prawdopodobnych zobowiązań przypadających na bieżący okres sprawozdawczy, wynikających w szczególności:

- a) ze świadczeń wykonywanych na rzecz Spółki przez kontrahentów, pod warunkiem że kwotę zobowiązania da się wiarygodnie oszacować,
- b) z obowiązku wykonania, związanych z bieżącą działalnością, przyszłych świadczeń wobec nieznanymi osobami, których kwotę można oszacować, mimo że data powstania zobowiązania nie jest jeszcze znana.

Odpisy biernych rozliczeń międzyokresowych kosztów następują stosownie do upływu czasu. Czas i sposób rozliczenia jest uzasadniony charakterem rozliczanych kosztów, z zachowaniem zasady ostrożności.

11. Rozliczenia międzyokresowe przychodów

Rozliczenia międzyokresowe przychodów dokonywane są z zachowaniem zasady ostrożnej wyceny i obejmują w szczególności różnicę wartości otrzymanych lub należnych od kontrahentów środków z tytułu świadczeń, których wykonanie nastąpi w następnych okresach sprawozdawczych.

12. Przychody i koszty

Przychody i koszty są rozpoznawane według zasady memoriałowej, tj. w okresach, których dotyczą, niezależnie od daty otrzymania lub dokonania płatności.

Spółka prowadzi ewidencję kosztów w układzie rodzajowym i kalkulacyjnym.

Spółka sporządza rachunek zysków i strat w wariantcie porównawczym.

Przychody ze sprzedaży produktów, towarów i materiałów

Przychody ze sprzedaży produktów, towarów i materiałów ujmuje się w rachunku zysków i strat, gdy znaczące ryzyko i korzyści wynikające z praw własności do produktów, towarów i materiałów przekazano nabywcy. Przychody ze sprzedaży usług o okresie realizacji krótszym niż 6 miesięcy rozpoznawane są w momencie zakończenia wykonania usługi.

13. Różnice kursowe

Różnice kursowe wynikające z wyceny na dzień bilansowy aktywów i pasywów wyrażonych w walutach obcych z wyjątkiem inwestycji długoterminowych oraz powstałe w związku z zapłatą należności i zobowiązań w walutach obcych, jak również przy sprzedaży walut, zalicza się odpowiednio do przychodów lub kosztów finansowych, a w uzasadnionych przypadkach - do kosztu wytworzenia produktów lub ceny nabycia towarów, a także ceny nabycia lub kosztu wytworzenia środków trwałych, środków trwałych w budowie lub wartości niematerialnych i prawnych.

14. Podatek dochodowy

Podatek dochodowy wykazany w rachunku zysków i strat obejmuje część bieżącą i część odroczoną.

Bieżące zobowiązanie z tytułu podatku dochodowego jest naliczane zgodnie z przepisami podatkowymi. Wykazywana w rachunku zysków i strat część odroczonego stanowi różnicę pomiędzy stanem rezerw i aktywów z tytułu podatku odroczonego na koniec i początek okresu sprawozdawczego.

Aktywa z tytułu odroczonego podatku dochodowego ustala się w wysokości kwoty przewidzianej w przyszłości do odliczenia od podatku dochodowego, w związku z ujemnymi różnicami przejściowymi, które spowodują w przyszłości zmniejszenie podstawy obliczenia podatku dochodowego oraz straty podatkowej możliwej do odliczenia, ustalonej przy uwzględnieniu zasady ostrożności.

Rezerwę z tytułu odroczonego podatku dochodowego tworzy się w wysokości kwoty podatku dochodowego, wymagającej w przyszłości zapłaty, w związku z występowaniem dodatnich różnic przejściowych, które spowodują zwiększenie podstawy obliczenia podatku dochodowego w przyszłości.

Wysokość rezerwy i aktywów z tytułu odroczonego podatku dochodowego ustala się przy uwzględnieniu stawek podatku dochodowego obowiązujących w roku powstania obowiązku podatkowego.

Rezerwę i aktywa z tytułu odroczonego podatku dochodowego, dotyczące operacji rozliczanych z kapitałem własnym, odnosi się na kapitał własny.

15. Szczególne zasady istotne dla sporządzenia skonsolidowanego sprawozdania finansowego - metoda konsolidacji pełnej

W stosunku do jednostek zależnych dokonywana jest konsolidacja metodą pełną.

Wszelkie transakcje, salda, przychody i koszty zachodzące między podmiotami powiązаныmi objętymi konsolidacją podlegają pełnej eliminacji konsolidacyjnej.

Metoda konsolidacji pełnej polega na sumowaniu, w pełnej wartości, poszczególnych pozycji odpowiednich sprawozdań finansowych jednostki dominującej i jednostek zależnych, dokonaniu wyłączeń, oraz innych korekt o których mowa w Ustawie o Rachunkowości.

Dla ustalania podstaw wyceny aktywów netto w wartościach godziwych oraz rozliczania wartości firmy lub ujemnej wartości firmy stosuje się odpowiednio zasady określone w art. 28 zasady wyceny aktywów i pasywów, ust. 5 i w art. 44b rozliczanie połączenia spółek metodą nabycia, ust. 4, 11 i 12.

Udziały w kapitale własnym jednostek zależnych, należące do osób lub jednostek innych niż objęte konsolidacją, wykazuje się w odrębnej pozycji pasywów skonsolidowanego bilansu, po kapitałach własnych jako "Kapitały mniejszości". Wartość początkową tych kapitałów ustala się w wysokości odpowiadającej im wartości godziwej aktywów netto, ustalonej na dzień rozpoczęcia sprawowania kontroli. Wartość tę zwiększa się lub zmniejsza odpowiednio o zmiany w aktywach netto jednostek zależnych. Przypadające na inne osoby lub jednostki nieobjęte konsolidacją zyski lub straty wykazuje się w skonsolidowanym rachunku zysków i strat po pozycji "Wynik finansowy netto" jako "Zyski (straty) mniejszości", z uwzględnieniem korekty wyniku z tytułu dywidend naliczonych lub wypłaconych przez jednostki zależne tym podmiotom. Jeżeli straty jednostek zależnych przypadające na kapitały mniejszości przekraczają kwoty gwarantujące ich pokrycie, to ich nadwyżka podlega rozliczeniu z kapitałem własnym grupy kapitałowej.

16. Szczególne zasady istotne dla sporządzenia skonsolidowanego sprawozdania finansowego - metoda konsolidacji proporcjonalnej

Metodę konsolidacji proporcjonalnej stosuje się w przypadku sprawowania współkontroli nad jednostką zależną, która nie jest jednostką handlową. Jednostką współzależną jest jednostka współkontrolowana przez jednostkę dominującą lub znaczącego inwestora i innych udziałowców lub wspólników na podstawie statutu, umowy jednostki lub innej umowy zawartej na czas dłuższy niż rok. Współkontrolą jest zdolność, z innymi udziałowcami lub wspólnikami, do kierowania polityką finansową i operacyjną, celem osiągnięcia wspólnych korzyści ekonomicznych.

Metoda ta polega na sumowaniu poszczególnych pozycji odpowiednich sprawozdań finansowych jednostki dominującej (w pełnej wysokości) z częścią wartości (proporcjonalną do udziałów posiadanych przez podmioty grupy kapitałowej) tych pozycji sprawozdań finansowych jednostek współzależnych oraz dokonaniu odpowiednich wyłączeń.

Jeżeli w ciągu roku zbyto udziały w jednostce współzależnej, to w skonsolidowanym rachunku zysków i strat wykazują się: wynik ze zbycia tych udziałów oraz wynik z działalności jednostki współzależnej do dnia zbycia udziałów. W tej metodzie nie wykazuje się udziałów w kapitale własnym jednostki współzależnej posiadanych przez inne podmioty niż wchodzące w skład grupy kapitałowej.

17. Szczególne zasady istotne dla sporządzenia skonsolidowanego sprawozdania finansowego - metoda praw własności

Metodę praw własności określoną w art. 62 i 63 Ustawy o rachunkowości stosuje się w odniesieniu do:

- jednostek stowarzyszonych,
- jednostek współzależnych będących jednostkami handlowymi,
- jednostek zależnych oraz niebędących jednostkami handlowymi jednostek współzależnych, jeżeli występują ograniczenia w sprawowaniu kontroli lub współkontroli nad jednostką, które wyłączają swobodne dysponowanie aktywami, w tym wypracowanym przez jednostkę zyskiem netto, lub które wyłączają sprawowanie kontroli nad organami kierującymi tą jednostką, a jednostka zależna lub współzależna była wcześniej objęta konsolidacją lub jednostka dominująca wstąpiła w prawa znaczącego inwestora.

Przy stosowaniu metody praw własności w rachunku zysków i strat wykazuje się, w oddzielnej pozycji udział w zysku (stracie) netto jednostki podporządkowanej. Z zysku (straty) netto jednostki podporządkowanej wyłącza się zawarte w aktywach zyski lub straty z tytułu transakcji dokonanych między jednostkami objętymi sprawozdaniem finansowym a daną jednostką podporządkowaną, proporcjonalnie do posiadanych udziałów.

18. Szczególne zasady istotne dla sporządzenia skonsolidowanego sprawozdania finansowego - trwała utrata wartości i amortyzacja wartości firmy

W przypadku trwałej utraty wartości udziałów w jednostkach podporządkowanych, ustalona na dzień nabycia udziałów wartość firmy lub ujemna wartość firmy podlega odpisaniu na wynik finansowy odpowiednio w kwocie równej różnicy pomiędzy dotychczasową wartością udziałów a ich wartością ustaloną po uwzględnieniu trwałej utraty wartości.

Od dodatniej wartości firmy jednostka dokonuje odpisów amortyzacyjnych w okresie nie dłuższym niż 5 lat.

Odpisów amortyzacyjnych dokonuje się metodą liniową i zalicza się je do pozostałych kosztów operacyjnych - art. 44b ust. 10 Ustawy o Rachunkowości. Wydłużenie okresu amortyzacji wartości firmy może być, przykładowo, uzasadnione znaczącym kwotowo wpływem na strukturę bilansu, dużym prawdopodobieństwem wykorzystywania w przyszłości nabytego przedsiębiorstwa i faktem, że w dłuższym okresie będzie ono osiągać wysokie zyski.

Oświadczenie Zarządu

Zarząd JWW Invest S.A. oświadcza, że wedle jego najlepszej wiedzy, niniejsze jednostkowe sprawozdanie finansowe i dane porównywalne sporządzone zostały zgodnie z przepisami obowiązującymi Spółkę, oraz że odzwierciedlają w sposób prawdziwy, rzetelny i jasny sytuację majątkową i finansową Spółki oraz jego wynik finansowy.

JEDNOSTKOWE SPRAWOZDANIE FINANSOWE

JWW Invest S.A. Bilans jednostkowy

AKTYWA	30.06.2020	31.03.2020	30.06.2019	31.12.2019
	PLN	PLN	PLN	PLN
A. Aktywa trwałe	8 603 146,98	9 029 405,57	9 722 983,10	9 453 671,02
I. Wartości niematerialne i prawne	0,00	5 379,82	29 589,56	13 449,70
1. Koszty zakończonych prac rozwojowych	0,00	0,00	0,00	0,00
2. Wartość firmy	0,00	0,00	0,00	0,00
3. Inne wartości niematerialne i prawne	0,00	5 379,82	29 589,56	13 449,70
4. Zaliczki na wartości niematerialne i prawne	0,00	0,00	0,00	0,00
II. Rzeczowe aktywa trwałe	2 508 760,79	2 639 971,15	3 067 676,33	2 655 950,21
1. Środki trwałe				
a) grunty (w tym prawo użytkowania wieczystego gruntu)	0,00	0,00	0,00	0,00
b) budynki, lokale, prawo do lokali i obiekty inż. lądowej i wodnej	42 144,64	43 757,80	48 597,28	45 370,96
c) urządzenia techniczne i maszyny	1 716 221,19	1 858 262,55	2 306 004,11	2 016 360,94
d) środki transportu	724 561,23	710 630,78	681 296,05	565 412,00
e) inne środki trwałe	25 833,73	27 320,02	31 778,89	28 806,31
	2 508 760,79	2 639 971,15	3 067 676,33	2 655 950,21
2. Środki trwałe w budowie	0,00	0,00	0,00	0,00
3. Zaliczki na środki trwałe w budowie	0,00	0,00	0,00	0,00
III. Należności długoterminowe	41 110,11	41 110,11	41 110,11	41 110,11
1. Od jednostek powiązanych	0,00	0,00	0,00	0,00
2. Od pozostałych jednostek, w których jednostka posiada zaangażowanie w kapitale	0,00	0,00	0,00	0,00
3. Od pozostałych jednostek	41 110,11	41 110,11	41 110,11	41 110,11
IV. Inwestycje długoterminowe	2 093 775,36	2 765 609,04	3 425 584,84	3 230 052,86
1. Nieruchomości	0,00	0,00	0,00	0,00
2. Wartości niematerialne i prawne	0,00	0,00	0,00	0,00
3. Długoterminowe aktywa finansowe	2 093 775,36	2 765 609,04	3 425 584,84	3 230 052,86
a) w jednostkach powiązanych				
- udziały lub akcje	272 840,31	272 840,31	272 840,31	272 840,31
- inne papiery wartościowe	0,00	0,00	0,00	0,00
- udzielone pożyczki	0,00	0,00	0,00	0,00
- inne długoterminowe aktywa finansowe	0,00	0,00	0,00	0,00
	272 840,31	272 840,31	272 840,31	272 840,31
b) w pozostałych jednostkach, w których jednostka posiada zaangażowanie w kapitale				
- udziały lub akcje	0,00	0,00	0,00	0,00
- inne papiery wartościowe	0,00	0,00	0,00	0,00
- udzielone pożyczki	0,00	0,00	0,00	0,00
- inne długoterminowe aktywa finansowe	0,00	0,00	0,00	0,00
	0,00	0,00	0,00	0,00
c) w pozostałych jednostkach				
- udziały lub akcje	281 043,88	306 456,96	377 565,76	355 783,12
- inne papiery wartościowe	0,00	0,00	0,00	0,00
- udzielone pożyczki	659 456,07	66 499,94	0,00	77 000,04
- inne długoterminowe aktywa finansowe	880 435,10	2 119 811,83	2 775 178,77	2 524 429,39
	1 820 935,05	2 492 768,73	3 152 744,53	2 957 212,55
4. Inne inwestycje długoterminowe	0,00	0,00	0,00	0,00

JEDNOSTKOWE SPRAWOZDANIE FINANSOWE

V. Długoterminowe rozliczenia międzyokresowe	3 959 500,72	3 577 335,45	3 159 022,26	3 513 108,14
1. Aktywa z tytułu odroczonego podatku dochodowego	3 959 500,72	3 577 335,45	3 159 022,26	3 513 108,14
2. Inne rozliczenia międzyokresowe	0,00	0,00	0,00	0,00
B. Aktywa obrotowe	29 638 071,43	27 148 853,78	31 531 022,32	27 126 305,56
I. Zapasy	0,00	0,00	0,00	0,00
1. Materiały	0,00	0,00	0,00	0,00
2. Półprodukty i produkty w toku	0,00	0,00	0,00	0,00
3. Produkty gotowe	0,00	0,00	0,00	0,00
4. Towary	0,00	0,00	0,00	0,00
5. Zaliczki na dostawy i usługi	0,00	0,00	0,00	0,00
II. Należności krótkoterminowe	12 534 792,83	10 732 810,89	25 885 473,77	17 352 451,94
1. Należności od jednostek powiązanych	0,00	0,00	46 987,98	0,00
a) z tytułu dostaw i usług, o okresie spłaty:				
- do 12 miesięcy	0,00	0,00	0,00	0,00
- powyżej 12 miesięcy	0,00	0,00	0,00	0,00
b) inne	0,00	0,00	46 987,98	0,00
2. Należności od pozostałych jednostek, w których jednostka posiada zaangażowanie w kapitale	0,00	0,00	0,00	0,00
a) z tytułu dostaw i usług, o okresie spłaty:				
- do 12 miesięcy	0,00	0,00	0,00	0,00
- powyżej 12 miesięcy	0,00	0,00	0,00	0,00
b) inne	0,00	0,00	0,00	0,00
3) Należności od pozostałych jednostek	12 534 792,83	10 732 810,89	25 838 485,79	17 352 451,94
a) z tytułu dostaw i usług, o okresie spłaty:				
- do 12 miesięcy	11 772 660,03	10 269 042,47	20 338 692,58	16 876 752,98
- powyżej 12 miesięcy	0,00	0,00	4 776 643,32	0,00
b) z tytułu podatków, dotacji, ceł, ubezpieczeń społecznych i zdrowotnych oraz innych tytułów publicznonprawnych	700 798,96	427 777,84	601 547,33	399 028,80
c) inne	61 333,84	35 990,58	121 602,56	76 670,16
d) dochodzone na drodze sądowej	0,00	0,00	0,00	0,00
III. Inwestycje krótkoterminowe	10 899 705,73	12 537 749,12	3 819 920,02	6 047 470,15
1. Krótkoterminowe aktywa finansowe	10 899 705,73	12 537 749,12	3 819 920,02	6 047 470,15
a) w jednostkach powiązanych				
- udziały lub akcje	0,00	0,00	0,00	0,00
- inne papiery wartościowe	0,00	0,00	0,00	0,00
- udzielone pożyczki	102 655,07	102 655,07	45 268,70	52 655,07
- inne krótkoterminowe aktywa finansowe	0,00	0,00	0,00	0,00
b) w pozostałych jednostkach				
- udziały lub akcje	0,00	0,00	0,00	0,00
- inne papiery wartościowe	0,00	0,00	0,00	0,00
- udzielone pożyczki	457 057,50	158 040,11	54 935,07	119 790,02
- inne krótkoterminowe aktywa finansowe	1 772 875,88	2 308 734,27	1 202 875,10	1 905 003,77
c) środki pieniężne i inne aktywa pieniężne	2 229 933,38	2 466 774,38	1 257 810,17	2 024 793,79
- środki pieniężne w kasie i na rachunkach	8 567 117,28	7 968 319,67	2 516 841,15	3 970 021,29

JEDNOSTKOWE SPRAWOZDANIE FINANSOWE

- inne środki pieniężne	0,00	2 000 000,00	0,00	0,00
- inne aktywa pieniężne	0,00	0,00	0,00	0,00
	<u>8 567 117,28</u>	<u>9 968 319,67</u>	<u>2 516 841,15</u>	<u>3 970 021,29</u>
2. Inne inwestycje krótkoterminowe	0,00	0,00	0,00	0,00
IV. Krótkoterminowe rozliczenia międzyokresowe	6 203 572,87	3 878 293,77	1 825 628,53	3 726 383,47
C. Należne wpłaty na kapitał (fundusz) podstawowy	0,00	0,00	0,00	0,00
D. Udziały (akcje) własne	0,00	0,00	0,00	0,00
Aktywa razem	38 241 218,41	36 178 259,35	41 254 005,42	36 579 976,58

JEDNOSTKOWE SPRAWOZDANIE FINANSOWE

PASywa	30.06.2020	31.03.2020	30.06.2019	31.12.2019
	PLN	PLN	PLN	PLN
A. Kapitał własny	24 793 521,33	24 456 574,88	22 759 772,42	24 921 113,43
I. Kapitał podstawowy	1 100 000,00	1 100 000,00	1 100 000,00	1 100 000,00
II. Kapitał zapasowy, w tym:	18 548 905,27	18 548 905,27	18 548 905,27	18 548 905,27
- nadwyżka wartości sprzedaży (wartości emisyjnej) nad wartością nominalną udziałów (akcji)	3 476 393,00	3 476 393,00	3 476 393,00	3 476 393,00
III. Kapitał z aktualizacji wyceny, w tym:	0,00	0,00	0,00	0,00
- z tytułu aktualizacji wartości godziwej	0,00	0,00	0,00	0,00
IV. Pozostałe kapitały rezerwowe, w tym:	0,00	0,00	0,00	0,00
- tworzone zgodnie z umową (statutem) spółki	0,00	0,00	0,00	0,00
- na udziały (akcje) własne	0,00	0,00	0,00	0,00
V. Zysk (strata) z lat ubiegłych	5 272 208,16	5 272 208,16	0,00	0,00
VI. Zysk (strata) netto	-127 592,10	-464 538,55	3 110 867,15	5 272 208,16
VII. Odpisy z zysku netto w ciągu roku obrotowego (wielkość ujemna)	0,00	0,00	0,00	0,00
B. Zobowiązania i rezerwy na zobowiązania	13 447 697,08	11 721 684,47	18 494 233,00	11 658 863,15
I. Rezerwy na zobowiązania	2 935 083,04	2 551 765,99	1 736 415,31	2 485 056,63
1. Rezerwa z tytułu odroczonego podatku dochodowego	1 540 272,41	1 156 955,36	803 407,15	1 090 246,00
2. Rezerwa na świadczenia emerytalne i podobne				
- długoterminowa	117 668,70	117 668,70	83 129,65	117 668,70
- krótkoterminowa	518 796,93	518 796,93	510 429,64	518 796,93
	636 465,63	636 465,63	593 559,29	636 465,63
3. Pozostałe rezerwy				
- długoterminowe	0,00	0,00	0,00	0,00
- krótkoterminowe	758 345,00	758 345,00	339 448,87	758 345,00
	758 345,00	758 345,00	339 448,87	758 345,00
II. Zobowiązania długoterminowe	1 621 484,37	1 690 584,83	1 933 301,76	1 614 851,87
1. Zobowiązania wobec jednostek powiązanych	0,00	0,00	0,00	0,00
Zobowiązania wobec pozostałych jednostek, w których jednostka posiada zaangażowanie w kapitale	0,00	0,00	0,00	0,00
2. Zobowiązania wobec pozostałych jednostek				
a) kredyty i pożyczki	0,00	6 693,06	0,00	9 123,93
b) z tytułu emisji dłużnych papierów wartościowych	0,00	0,00	0,00	0,00
c) inne zobowiązania finansowe	1 621 484,37	1 683 891,77	1 933 301,76	1 605 727,94
d) zobowiązania wekslowe	0,00	0,00	0,00	0,00
e) inne	0,00	0,00	0,00	0,00
	1 621 484,37	1 690 584,83	1 933 301,76	1 614 851,87
III. Zobowiązania krótkoterminowe	7 054 222,19	5 642 676,14	13 235 046,17	5 387 850,71
1. Zobowiązania wobec jednostek powiązanych	6 642,00	15 744,00	17 851,24	12 439,24
a) z tytułu dostaw i usług, o okresie wymagalności:				
- do 12 miesięcy	6 642,00	15 744,00	17 851,24	12 439,24
- powyżej 12 miesięcy	0,00	0,00	0,00	0,00
	6 642,00	15 744,00	17 851,24	12 439,24
b) inne	0,00	0,00	0,00	0,00
2. Zobowiązania wobec pozostałych jednostek, w których jednostka posiada zaangażowanie w kapitale	0,00	0,00	0,00	0,00
a) z tytułu dostaw i usług, o okresie wymagalności:				
- do 12 miesięcy	0,00	0,00	0,00	0,00

JEDNOSTKOWE SPRAWOZDANIE FINANSOWE

- powyżej 12 miesięcy	0,00	0,00	0,00	0,00
	0,00	0,00	0,00	0,00
b) inne	0,00	0,00	0,00	0,00
3. Zobowiązania wobec pozostałych jednostek	7 047 580,19	5 626 932,14	13 217 194,93	5 375 411,47
a) kredyty i pożyczki	0,00	8 855,51	2 304 067,05	20 726,22
b) z tytułu emisji dłużnych papierów wartościowych	0,00	0,00	0,00	0,00
c) inne zobowiązania finansowe	734 183,41	715 573,75	756 037,53	690 839,06
d) z tytułu dostaw i usług, o okresie wymagalności:				
- do 12 miesięcy	4 120 611,44	2 838 427,53	5 670 009,08	2 926 899,65
- powyżej 12 miesięcy	150 000,00	150 000,00	150 000,00	150 000,00
	4 270 611,44	2 988 427,53	5 820 009,08	3 076 899,65
e) zaliczki otrzymane na dostawy i usługi	0,00	0,00	0,00	0,00
f) zobowiązania wekslowe	0,00	0,00	0,00	0,00
g) z tytułu podatków, ceł, ubezpieczeń społecznych i zdrowotnych oraz innych tytułów publicznonprawnych	914 014,62	1 029 766,64	2 922 872,18	743 876,65
h) z tytułu wynagrodzeń	949 457,46	761 088,53	1 249 363,15	691 946,06
i) inne	179 313,26	123 220,18	164 845,94	151 123,83
4. Fundusze specjalne	0,00	0,00	0,00	0,00
IV. Rozliczenia międzyokresowe	1 836 907,48	1 836 657,51	1 589 469,76	2 171 103,94
1. Ujemna wartość firmy	0,00	0,00	0,00	0,00
2. Inne rozliczenia międzyokresowe				
- długoterminowe	0,00	0,00	0,00	0,00
- krótkoterminowe	1 836 907,48	1 836 657,51	1 589 469,76	2 171 103,94
	1 836 907,48	1 836 657,51	1 589 469,76	2 171 103,94
Pasywa razem	38 241 218,41	36 178 259,35	41 254 005,42	36 579 976,58

JEDNOSTKOWE SPRAWOZDANIE FINANSOWE

JWW Invest S.A., Katowice
Jednostkowy rachunek zysków i strat
(wariant porównawczy)

	01.01.2020 - 30.06.2020 PLN	01.01.2019 - 30.06.2019 PLN	01.04.2020 - 30.06.2020 PLN	01.04.2019 - 30.06.2019 PLN
A. Przychody netto ze sprzedaży i zrównane z nimi, w tym:	19 758 621,57	33 390 112,28	11 537 201,06	20 164 330,68
- od jednostek powiązanych	3 520,78	3 520,78	1 760,39	1 760,39
I. Przychody netto ze sprzedaży produktów	19 758 621,57	33 390 112,28	11 537 201,06	20 164 330,68
II. Zmiana stanu produktów	0,00	0,00	0,00	0,00
III. Koszt wytworzenia produktów na własne potrzeby jednostki	0,00	0,00	0,00	0,00
IV. Przychody netto ze sprzedaży towarów i materiałów	0,00	0,00	0,00	0,00
B. Koszty działalności operacyjnej	19 865 376,66	29 616 668,55	11 070 095,85	17 316 014,21
I. Amortyzacja	499 270,03	549 704,32	231 773,10	271 943,22
II. Zużycie materiałów i energii	1 081 720,00	1 333 512,99	580 470,47	800 209,37
III. Usługi obce	10 309 390,51	17 353 017,14	6 040 320,99	10 299 727,62
IV. Podatki i opłaty w tym - podatek akcyzowy	79 928,07	137 769,82	48 357,16	73 327,82
- podatek akcyzowy	0,00	0,00	0,00	0,00
V. Wynagrodzenia	6 150 903,06	8 212 307,90	3 281 456,32	4 748 273,97
VI. Ubezpieczenia społeczne i inne świadczenia, w tym:	1 493 763,29	1 787 303,10	764 929,09	996 211,56
- emerytalne	538 159,17	673 795,05	302 459,29	381 976,31
VII. Pozostałe koszty rodzajowe	250 401,70	243 053,28	122 788,72	126 320,65
VIII. Wartość sprzedanych towarów i materiałów	0,00	0,00	0,00	0,00
C. Zysk (strata) ze sprzedaży	-106 755,09	3 773 443,73	467 105,21	2 848 316,47
D. Pozostałe przychody operacyjne	68 740,69	162 522,41	37 239,15	58 950,49
I. Zysk z tytułu rozchodu niefinansowych aktywów trwałych	16 219,51	4 878,06	15 000,00	0,00
II. Dotacje	0,00	0,00	0,00	0,00
III. Aktualizacja wartości aktywów niefinansowych	7 903,69	0,00	7 903,69	0,00
IV. Inne przychody operacyjne	44 617,49	157 644,35	14 335,46	58 950,49
E. Pozostałe koszty operacyjne	97 532,65	170 277,79	45 266,67	134 665,75
I. Strata z tytułu rozchodu niefinansowych aktywów trwałych	0,00	0,00	0,00	0,00
II. Aktualizacja wartości aktywów niefinansowych	0,00	82 203,87	0,00	82 203,87
III. Inne koszty operacyjne	97 532,65	88 073,92	45 266,67	52 461,88
F. Zysk (strata) z działalności operacyjnej	-135 547,05	3 765 688,35	459 077,69	2 772 601,21
G. Przychody finansowe	189 990,44	291 512,22	-37 616,44	67 668,60
I. Dywidendy i udziały w zyskach, w tym:	0,00	46 987,98	0,00	46 987,98
a) od jednostek powiązanych	0,00	46 987,98	0,00	46 987,98
- w których jednostka posiada zaangażowanie w kapitale	0,00	0,00	0,00	0,00
b) od jednostek pozostałych, w tym:	0,00	0,00	0,00	0,00
- w których jednostka posiada zaangażowanie w kapitale	0,00	0,00	0,00	0,00
II. Odsetki, w tym:	80 358,23	48 182,24	58 242,42	20 413,07
- od jednostek powiązanych	0,00	0,00	0,00	0,00
III. Zysk z tytułu rozchodu aktywów finansowych	0,00	0,00	0,00	0,00
- w jednostkach powiązanych	0,00	0,00	0,00	0,00
IV. Aktualizacja wartości aktywów finansowych	0,00	196 043,76	0,00	0,00
V. Inne	109 632,21	298,24	-95 858,86	267,55
H. Koszty finansowe	152 076,66	149 140,02	57 038,02	89 130,78
I. Odsetki, w tym:	37 071,60	77 423,65	17 094,90	42 482,45
- dla jednostek powiązanych	0,00	0,00	0,00	0,00
II. Strata z tytułu rozchodu aktywów finansowych	0,00	0,00	0,00	0,00
- w jednostkach powiązanych	0,00	0,00	0,00	0,00
III. Aktualizacja wartości aktywów finansowych	76 239,24	0,00	25 413,08	6 662,61
IV. Inne	38 765,82	71 716,37	14 530,04	39 985,72

JEDNOSTKOWE SPRAWOZDANIE FINANSOWE

JWW Invest S.A., Katowice
Jednostkowy rachunek zysków i strat
(wariant porównawczy)

	01.01.2020 - 30.06.2020 PLN	01.01.2019 - 30.06.2019 PLN	01.04.2020 - 30.06.2020 PLN	01.04.2019 - 30.06.2019 PLN
I. Zysk (strata) brutto	-97 633,27	3 908 060,55	364 423,23	2 751 139,03
J. Podatek dochodowy	29 958,83	797 193,40	27 476,78	517 724,60
K. Pozostałe obowiązkowe zmniejszenia zysku (zwiększenia straty)	0,00	0,00	0,00	0,00
L. Zysk (strata) netto	-127 592,10	3 110 867,15	336 946,45	2 233 414,43

JEDNOSTKOWE SPRAWOZDANIE FINANSOWE

JWW Invest S.A., Katowice
Jednostkowe zestawienie zmian w kapitale (funduszu) własnym

	01.01.2020 - 30.06.2020	01.01.2019 - 30.06.2019	01.01.2019 - 31.12.2019	01.04.2020 - 30.06.2020	01.04.2019 - 30.06.2019
	PLN	PLN	PLN	PLN	PLN
I. Kapitał (fundusz) własny na początek okresu (BO)	24 921 113,43	19 648 905,27	19 648 905,27	24 456 574,88	20 526 357,99
- zmiany przyjętych zasad (polityki) rachunkowości	0,00	0,00	0,00	0,00	0,00
- korekty błędów podstawowych	0,00	0,00	0,00	0,00	0,00
I.a. Kapitał (fundusz) własny na początek okresu (BO), po korektach	24 921 113,43	19 648 905,27	19 648 905,27	24 456 574,88	20 526 357,99
1. Kapitał (fundusz) podstawowy na początek okresu	1 100 000,00	1 100 000,00	1 100 000,00	1 100 000,00	1 100 000,00
1.1. Zmiany kapitału (funduszu) podstawowego	0,00	0,00	0,00	0,00	0,00
a) zwiększenie (z tytułu)	0,00	0,00	0,00	0,00	0,00
- wydatki na udziały (emisji akcji)	0,00	0,00	0,00	0,00	0,00
b) zmniejszenie (z tytułu)	0,00	0,00	0,00	0,00	0,00
1.2. Kapitał (fundusz) podstawowy na koniec okresu	1 100 000,00	1 100 000,00	1 100 000,00	1 100 000,00	1 100 000,00
2. Kapitał (fundusz) zapasowy na początek okresu	18 548 905,27	16 539 373,76	16 539 373,76	18 548 905,27	16 539 373,76
3.1. Zmiany kapitału (funduszu) zapasowego	0,00	2 009 531,51	2 009 531,51	0,00	2 009 531,51
a) zwiększenie (z tytułu)	0,00	2 009 531,51	2 009 531,51	0,00	2 009 531,51
- emisji akcji powyżej wartości nominalnej	0,00	0,00	0,00	0,00	0,00
- z podziału zysku (ustawowo)	0,00	2 009 531,51	2 009 531,51	0,00	2 009 531,51
b) zmniejszenie (z tytułu)	0,00	0,00	0,00	0,00	0,00
- pokrycia straty	0,00	0,00	0,00	0,00	0,00
3.2. Stan kapitału (funduszu) zapasowego na koniec okresu	18 548 905,27	18 548 905,27	18 548 905,27	18 548 905,27	18 548 905,27
3. Kapitał (fundusz) z aktualizacji wyceny na początek okresu	0,00	0,00	0,00	0,00	0,00
4.1. Zmiany kapitału (funduszu) z aktualizacji wyceny	0,00	0,00	0,00	0,00	0,00
a) zwiększenie (z tytułu)	0,00	0,00	0,00	0,00	0,00
b) zmniejszenie (z tytułu)	0,00	0,00	0,00	0,00	0,00
4.2. Kapitał (fundusz) z aktualizacji wyceny na koniec okresu	0,00	0,00	0,00	0,00	0,00
4. Pozostałe kapitały (fundusze) rezerwowe na początek okresu	0,00	0,00	0,00	0,00	0,00
5.1. Zmiany pozostałych kapitałów (funduszy) rezerwowych	0,00	0,00	0,00	0,00	0,00
a) zwiększenie (z tytułu)	0,00	0,00	0,00	0,00	0,00
b) zmniejszenie (z tytułu)	0,00	0,00	0,00	0,00	0,00
5.2. Pozostałe kapitały (fundusze) rezerwowe na koniec okresu	0,00	0,00	0,00	0,00	0,00
5. Zysk (strata) z lat ubiegłych na początek okresu	5 272 208,16	2 009 531,51	2 009 531,51	10 079 877,77	2 886 984,23
6.1. Zysk z lat ubiegłych na początek okresu	5 272 208,16	2 009 531,51	2 009 531,51	10 079 877,77	2 886 984,23
- zmiany przyjętych zasad (polityki) rachunkowości					
6.2. Zysk z lat ubiegłych na początek okresu, po korektach	5 272 208,16	2 009 531,51	2 009 531,51	10 079 877,77	2 886 984,23
a) zwiększenie (z tytułu)	0,00	0,00	0,00	0,00	0,00
b) zmniejszenie (z tytułu)	0,00	-2 009 531,51	-2 009 531,51	0,00	-2 009 531,51
- przeniesienie zysku na kapitał zapasowy	0,00	-2 009 531,51	-2 009 531,51	0,00	-2 009 531,51
6.3. Zysk z lat ubiegłych na koniec okresu	5 272 208,16	0,00	0,00	10 079 877,77	877 452,72
6.4. Strata z lat ubiegłych na początek okresu	5 272 208,16	0,00	0,00	10 079 877,77	877 452,72
- zmiany przyjętych zasad (polityki) rachunkowości					
6.5. Strata z lat ubiegłych na początek okresu, po korektach	0,00	0,00	0,00	4 807 669,61	877 452,72
a) zwiększenie (z tytułu)	0,00	0,00	0,00	0,00	0,00
- przeniesienia straty z lat ubiegłych do pokrycia	0,00	0,00	0,00	0,00	0,00
b) zmniejszenie (z tytułu)	0,00	0,00	0,00	0,00	0,00
6.6. Strata z lat ubiegłych na koniec okresu	0,00	0,00	0,00	4 807 669,61	877 452,72
6.7. Zysk (strata) z lat ubiegłych na koniec okresu	5 272 208,16	0,00	0,00	4 807 669,61	877 452,72
6. Wynik netto	-127 592,10	3 110 867,15	5 272 208,16	336 946,45	2 233 414,43
a) zysk netto	-127 592,10	0,00	5 272 208,16	0,00	0,00
b) strata netto	0,00	-3 110 867,15	0,00	-336 946,45	-2 233 414,43
c) odpisy z zysku	0,00	0,00	0,00	0,00	0,00
II. Kapitał (fundusz) własny na koniec okresu (BZ)	24 793 521,33	22 759 772,42	24 921 113,43	24 793 521,33	22 759 772,42
III. Kapitał (fundusz) własny, po uwzględnieniu proponowanego podziału zysku (pokrycia straty)	24 793 521,33	22 759 772,42	24 921 113,43	24 793 521,33	22 759 772,42

JEDNOSTKOWE SPRAWOZDANIE FINANSOWE

JWW Invest S.A., Katowice
Jednostkowy rachunek przepływów pieniężnych
(metoda pośrednia)

	01.01.2020 - 30.06.2020 PLN	01.01.2019 - 30.06.2019 PLN	01.04.2020 - 30.06.2020 PLN	01.04.2019 - 30.06.2019 PLN
A. Przepływy środków pieniężnych z działalności operacyjnej				
I. Zysk (strata) netto	-127 592,10	3 110 867,15	336 946,45	2 233 414,43
II. Korekty razem	4 223 379,76	-591 298,35	-2 493 007,23	-3 556 909,68
1. Amortyzacja	499 270,03	549 704,32	231 773,10	271 943,22
2. Zyski (straty) z tytułu różnic kursowych	-1 242,81	0,00	516,88	0,00
3. Odsetki i udziały w zyskach (dywidendy)	-4 547,13	48 882,81	-26 642,90	47 965,28
4. Zysk (strata) z działalności inwestycyjnej	76 239,24	-196 043,76	25 413,08	6 662,61
5. Zmiana stanu rezerw	450 026,41	-331 259,02	383 317,05	-172 805,47
6. Zmiana stanu zapasów	0,00	0,00	0,00	0,00
7. Zmiana stanu należności	4 817 659,11	2 350 345,17	-1 801 981,94	-5 900 853,73
8. Zmiana stanu zobowiązań krótkotermin, z wyjątkiem pożyczek i kredytów	1 643 753,35	-809 499,77	1 401 791,90	2 578 418,64
9. Zmiana stanu rozliczeń międzyokresowych	-3 257 778,44	-2 203 428,10	-2 707 194,40	-388 240,23
10. Inne korekty	0,00	0,00	0,00	0,00
III. Przepływy pieniężne netto z działalności operacyjnej	4 095 787,66	2 519 568,80	-2 156 060,78	-1 323 495,25
B. Przepływy środków pieniężnych z działalności inwestycyjnej				
I. Wpływy	8 573 594,55	1 670 371,64	1 829 104,54	1 569 682,51
1. Zbycie wartości niematerialnych i prawnych oraz rzeczowych aktywów	113 782,41	603,90	0,00	0,00
2. Zbycie inwestycji w nieruchomości oraz wartości niematerialne i prawne	0,00	0,00	0,00	0,00
3. Z aktywów finansowych, w tym:	8 459 812,14	1 669 767,74	1 829 104,54	1 569 682,51
a) w jednostkach powiązanych	0,00	0,00	0,00	0,00
- spłata udzielonych pożyczek krótkoterminowych	0,00	0,00	0,00	0,00
b) w pozostałych jednostkach	8 459 812,14	1 669 767,74	1 829 104,54	1 569 682,51
- zbycie aktywów finansowych	0,00	0,00	0,00	0,00
- dywidendy i udziały w zyskach	0,00	46 987,98	0,00	0,00
- spłata udzielonych pożyczek krótko i długoterminowych	77 294,14	0,00	0,00	0,00
- odsetki	101 241,03	51 515,09	75 127,57	12 682,51
- inne wpływy z aktywów finansowych	8 281 276,97	1 571 264,67	1 753 976,97	1 557 000,00
4. Inne wpływy inwestycyjne	0,00	0,00	0,00	0,00
II. Wydatki	7 573 286,11	268 048,81	905 861,37	21 828,44
1. Nabycie wartości niematerialnych i prawnych oraz rzeczowych aktywów trwałych	0,00	0,00	17 769,39	21 828,44
2. Inwestycje w nieruchomości oraz wartości niematerialne i prawne	0,00	0,00	0,00	0,00
3. Na aktywa finansowe, w tym:	1 044 636,11	45 000,00	888 091,98	0,00
a) w jednostkach powiązanych	1 043 136,11	45 000,00	888 091,98	0,00
- nabycie aktywów finansowych	0,00	45 000,00	0,00	0,00
- udzielone pożyczki krótko i długoterminowe	1 043 136,11	0,00	888 091,98	0,00
b) w pozostałych jednostkach	1 500,00	0,00	0,00	0,00
- nabycie aktywów finansowych	1 500,00	0,00	0,00	0,00
- udzielone pożyczki krótko i długoterminowe	0,00	0,00	0,00	0,00
4. Inne aktywa finansowe - kaucje	6 528 650,00	223 048,81	0,00	0,00
III. Przepływy pieniężne netto z działalności inwestycyjnej	1 000 308,44	1 402 322,83	923 243,17	1 547 854,07
C. Przepływy środków pieniężnych z działalności finansowej				
I. Wpływy	0,00	0,00	0,00	1 356 672,85
1. Wpływy netto z wydania udziałów (emisji akcji) i innych instrumentów kapitałowych oraz dopłat do kapitału	0,00	0,00	0,00	0,00
2. Kredyty i pożyczki	0,00	0,00	0,00	1 356 672,85
3. Emisja dłużnych papierów wartościowych	0,00	0,00	0,00	0,00
4. Inne wpływy finansowe	0,00	0,00	0,00	0,00

JEDNOSTKOWE SPRAWOZDANIE FINANSOWE

JWW Invest S.A., Katowice
Jednostkowy rachunek przepływów pieniężnych
(metoda pośrednia)

	01.01.2020 - 30.06.2020 PLN	01.01.2019 - 30.06.2019 PLN	01.04.2020 - 30.06.2020 PLN	01.04.2019 - 30.06.2019 PLN
II. Wydatki	499 000,11	2 468 545,38	168 384,78	289 086,61
1. Nabywanie udziałów (akcji) własnych	0,00	0,00	0,00	0,00
2. Dywidendy i inne wypłaty na rzecz właścicieli	0,00	0,00	0,00	0,00
3. Inne, niż wypłaty na rzecz właścicieli, wydatki z tytułu podziału zysku	0,00	0,00	0,00	0,00
4. Spłaty kredytów i pożyczek	29 850,15	1 872 446,80	15 548,57	5 962,19
5. Wykup dłużnych papierów wartościowych	0,00	0,00	0,00	0,00
6. Z tytułu innych zobowiązań finansowych (faktoring)	0,00	0,00	0,00	0,00
7. Płatności zobowiązań z tytułu umów leasingu finansowego	393 312,54	458 073,99	121 211,27	220 774,51
8. Odsetki	37 071,60	81 585,79	17 094,90	36 454,01
9. Inne wydatki finansowe	38 765,82	56 438,80	14 530,04	25 895,90
III. Przepływy pieniężne netto z działalności finansowej	-499 000,11	-2 468 545,38	-168 384,78	1 067 586,24
D. Przepływy pieniężne netto razem	4 597 095,99	1 453 346,25	-1 401 202,39	1 291 945,06
E. Bilansowa zmiana stanu środków pieniężnych, w tym	4 597 095,99	1 453 346,25	-1 401 202,39	1 291 945,06
- zmiana stanu środków pieniężnych z tytułu różnic kursowych	58 262,68	-6 006,33	-135 428,77	-5 994,76
F. Środki pieniężne na początek okresu	3 970 021,29	1 063 494,90	9 968 319,67	1 224 896,09
G. Środki pieniężne na koniec okresu, w tym	8 567 117,28	2 516 841,15	8 567 117,28	2 516 841,15
- o ograniczonej możliwości dysponowania	0,00	0,00	0,00	0,00

Informacja dodatkowa do jednostkowego skróconego kwartalnego sprawozdania finansowego

Uwaga: wszystkie dane liczbowe przedstawiono w zł (PLN), chyba że w treści not stwierdzono inaczej

- 1** kwota i rodzaj pozycji wpływających na aktywa, zobowiązania, kapitał własny, wynik netto lub przepływy pieniężne, które są nietypowe ze względu na ich rodzaj, wartość lub częstotliwość

nie występuje

- 2** objaśnienia dotyczące sezonowości lub cykliczności działalności emitenta w prezentowanym okresie

Emitent prowadzi działalność opartą o kontrakty. W zależności od ilości i wielkości pozyskanych kontraktów mogą wystąpić wahania wielkości przychodów w poszczególnych okresach.

W ocenie Zarządu nie są to jednak wahania cykliczne/sezonowe rozumiane jako okresowe ale regularnie powtarzające się zmiany rozmiarów działalności.

- 3** informacje o odpisach aktualizujących wartość zapasów do wartości netto możliwej do uzyskania i odwróceniu odpisów z tego tytułu

nie występuje

- 4** informacje o odpisach aktualizujących z tytułu utraty wartości aktywów finansowych, rzeczowych aktywów trwałych, wartości niematerialnych i prawnych lub innych aktywów oraz odwróceniu takich odpisów

4.1 Odpisy aktualizujące wartość aktywów finansowych:

Nazwa spółki	udział w kapitale zakładowym	Wartość inwestycji długoterminowej	Pozycja bilansu	Odpis z tytułu trwałej utraty wartości	Wartość po odpisach
Aero Investment Fund S.A.	5%	680 625,00	IV 3 b) (1)	680 625,00	0,00
Aero Silesia Wind S.A.	5%	182 955,00	IV 3 b) (1)	182 955,00	0,00
Polon sp. z o.o.	100%	240 830,00	IV 3 b) (1)	117 224,27	123 605,73
JWW Konstrukcje sp. z o.o.	65%	70 378,00	IV 3 b) (1)	0,00	70 378,00
JWW Solaris sp. z o.o.	100%	76 306,58	IV 3 b) (1)	0,00	76 306,58
Sol-Power sp. z o.o.	51,0%	2 550,00	IV 3 b) (1)	0,00	2 550,00
Razem		1 253 644,58		980 804,27	272 840,31

Powyższe odpisy z tytułu trwałej utraty wartości zostały dokonane w latach poprzednich. Odpisów z tytułu trwałej utraty wartości Aero Investment Fund S.A. oraz Aero Silesia Wind S.A. dokonano w związku z występującą sytuacją zagrożenia upadłością tych spółek. Z kolei, odpis z tytułu trwałej utraty wartości Polon sp z o.o., ustalony został w oparciu o metodę wartości księgowej.

Ilość posiadanych akcji	Opis	średnia cena na dzień bilansowy	wartość akcji na dzień bilansowy	Wycena (spadek wartości)	Cena nabycia
363 044	akcje spółki giełdowej	0,77	281 043,88	-2 666 074,02	2 947 117,90
			281 043,88	-2 666 074,02	2 947 117,90
	z czego ujęte w pozycji "aktualizacja wartości aktywów finansowych" roku obrotowego			-76 239,24	

JEDNOSTKOWE SPRAWOZDANIE FINANSOWE

4.2. Odpisy aktualizujące wartość rzeczowych aktywów trwałych, wartości niematerialnych i prawnych

nie występuje

4.3. Odpisy aktualizujące inne aktywa

Aktualizacja wartości należności z tytułu dostaw i usług:

Tytuł odpisu	stan na początek roku	zwiększenia	zmniejszenia (odpis)	rozwiązanie	stan na koniec roku
Kontrahent 1	6 282 825,80	0	0	0	6 282 825,80
Kontrahent 2	43 305,84	0	0	7 904	35 402,15
Kontrahent 3	125 517,26	0	0	0	125 517,26
Kontrahent 4	84 870,00	0	0	0	84 870,00
Kontrahent 5	218 476,51	0	0	0	218 476,51
Kontrahent 6	3 236,46	157,70	0	0	3 394,16
Kontrahent 9	1 230,00	0	0	0	1 230,00
Ogółem	6 759 461,87	157,70	0,00	7 903,69	6 751 715,88

Aktualizacja wartości pozostałych należności:

Tytuł odpisu	stan na początek roku	zwiększenia	zmniejszenia (odpis)	rozwiązanie	stan na koniec roku
Kontrahent10	23 000,00	0	0	0	23 000,00
Kontrahent11	44 803,96	0	0	0	44 803,96
Kontrahent14	32 040,00	0	0	0	32 040,00
Kontrahent1	2 879 808,75	0	0	0	2 879 808,75
Ogółem	2 979 652,71	0,00	0,00	0,00	2 979 652,71

Ponadto, 29 sierpnia 2016 roku Spółka dokonała zapłaty wraz z odsetkami kwoty wynikającej z decyzji UKS24W3P3.421.7.2015.NOAD.76 w zakresie rzetelności deklarowanych podstaw opodatkowania oraz prawdziwości obliczania i wpłacania podatku od towarów i usług za okres od 01.07.2014 do 30.09.2014 roku. Z uwagi na fakt, iż Jednostka Dominująca nie zgadza się z tą decyzją i dochodzi tej kwoty w ramach postępowania sądowego, kwoty te wykazano w bilansie jako należności, tworząc na nie odpis aktualizujący w wysokości 1.042.617 zł. Obecnie sprawa czeka na rozpatrzenie przez Naczelny Sąd Administracyjny.

5 informacje o utworzeniu, zwiększeniu, wykorzystaniu i rozwiązaniu rezerw

Tytuł rezerwy	stan na początek roku	zwiększenia	wykorzystanie	rozwiązanie	stan na koniec okresu
Rezerwa na badanie bilansu	17 500,00	0	0	0	17 500,00
Rezerwa na usługi księgowe	32 000,00	0	0	0	32 000,00
Rezerwa aktuariusz	636 465,63	0	0	0	636 465,63
Rezerwa na koszty kontroli UKS	250 845,00	0	0	0	250 845,00
Rezerwa na podatek odroczoney	1 090 246,00	450 026,41	0	0	1 540 272,41
Rezerwa koszty kontraktów	458 000,00	0	0	0	458 000,00
Rezerwa na podatek dochod. DE	0,00	0	0	0	0,00
Ogółem	2 485 056,63	450 026,41	0,00	0,00	2 935 083,04

6 informacje o rezerwach i aktywach z tytułu odroczonego podatku dochodowego

Dotądnie różnice przejściowe, w tym:

	podstawa	podatek
Wycena kontraktu długoterminowego	5 984 499,21	1 137 054,85
Przeszacowanie leasingu (ST)	2 090 841,33	397 259,85
Wycena walut	0,00	0,00
Odsetki nie otrzymane a naliczone	31 356,36	5 957,71
Razem	8 106 696,90	1 540 272,41
Stawka podatku	19%	
Rezerwa na podatek dochodowy odroczoney	1 540 272,41	

JEDNOSTKOWE SPRAWOZDANIE FINANSOWE

Ujemne różnice przejściowe, w tym:	podstawa	podatek
Przeszacowanie leasingu (zobowiązania)	2 355 667,77	447 576,88
Koszty wynagrodzeń i ZUS nie stanowiące KUP (przejściowo)	475 247,94	90 297,11
Odpisy aktualizujące należności - Energomontaż Północ Bełchatów	6 282 825,80	1 193 736,90
Odpis Aero	849 080,00	161 325,20
Koszty nie stanowiące KUP (przejściowo)	5 352 725,08	1 017 017,76
Odpis aktuarialny	636 465,63	120 928,47
Odpis aktualizacyjny Polon	117 224,27	22 272,61
Odpisy aktualizujące na należności	542 339,88	103 044,58
Wycena akcji Termo Rex S.A.	2 666 074,02	506 554,06
Rezerwy na koszty kontraktów	458 000,00	87 020,00
Kontrakty długoterminowe	1 018 375,90	193 491,42
Badanie bilansu i usługi księgowe	49 500,00	9 405,00
Razem ujemne różnice przejściowe	20 843 724,49	3 960 307,65
Stawka podatku		19%
Aktywa z tytułu podatku dochodowego odroczonego		3 960 307,65

7 informacje o istotnych transakcjach nabycia i sprzedaży rzeczowych aktywów trwałych

Opis	Wartość brutto				
	stan na początek roku obrotowego	zwiększenia	przebiegowania (+/-)	zmniejszenia	stan na koniec okresu obrotowego
Grunty	0,00	0	0	0	0,00
Budynki, lokale i obiekty inżynierii lądowej i wodnej	64 527,30	0	0	0	64 527,30
Urządzenia techniczne i maszyny	5 162 699,78	0	0	0	5 162 699,78
Środki transportu	2 562 981,40	338 630,91	0	0	2 901 612,31
Inne środki trwałe	186 468,35	0	0	0	186 468,35
Środki trwałe w budowie	0,00	0	0	0	0,00
Zaliczki na środki trwałe w budowie	0,00	0	0	0	0,00
Ogółem	7 976 676,83	338 630,91	0,00	0,00	8 315 307,74

Opis	Umorzenie				
	stan na początek roku obrotowego	zwiększenia z tytułu amortyzacji	przebiegowania (+/-)	zmniejszenia	stan na koniec okresu obrotowego
Grunty	0,00	0	0	0	0,00
Budynki, lokale i obiekty inżynierii lądowej i wodnej	19 156,34	3 226,32	0	0	22 382,66
Urządzenia techniczne i maszyny	3 146 338,84	300 139,75	0	0	3 446 478,59
Środki transportu	1 997 569,40	179 481,68	0	0	2 177 051,08
Inne środki trwałe	157 662,04	2 972,58	0	0	160 634,62
Środki trwałe w budowie	0,00	0	0	0	0,00
Zaliczki na środki trwałe w budowie	0,00	0	0	0	0,00
Ogółem	5 320 726,62	485 820,33	0,00	0,00	5 806 546,95
Netto	2 655 950,21	-147 189,42	0,00	0,00	2 508 760,79

Spółka posiada także wartości niematerialne i prawne (programy komputerowe), całkowicie zamortyzowane.

stan na początek okresu	zwiększenia	razem	umorzenie na początek okresu	umorzenie w roku	razem

123 947,72	0,00	123 947,72	110 498,02	13 449,70	0,00
------------	------	------------	------------	-----------	------

8 informacje o istotnym zobowiązaniu z tytułu dokonania zakupu rzeczowych aktywów trwałych

Łączna wartość zobowiązań z tytułu leasingu finansowego na dzień bilansowy wynosi: 2 355 667,78 zł.
i została wykazana w pozycjach II 3c i III 3c bilansu.

9 informacje o istotnych rozliczeniach z tytułu spraw sądowych

patrz nota 18

10 wskazanie korekt błędów poprzednich okresów

nie występuje

11 informacje na temat zmian sytuacji gospodarczej i warunków prowadzenia działalności, które mają istotny wpływ na wartość godziwą aktywów finansowych i zobowiązań finansowych jednostki, niezależnie od tego, czy te aktywa i zobowiązania są ujęte w wartości godziwej czy w skorygowanej cenie nabycia (koszcie zamortyzowanym)

nie występuje

12 informacje o niespłaceniu kredytu lub pożyczki lub naruszeniu istotnych postanowień umowy kredytu lub pożyczki, w odniesieniu do których nie podjęto żadnych działań naprawczych do końca okresu sprawozdawczego

nie występuje

13 informacje o zawarciu przez emitenta lub jednostkę od niego zależną jednej lub wielu transakcji z podmiotami powiązаныmi, jeżeli zostały zawarte na innych warunkach niż rynkowe, wraz ze wskazaniem ich wartości

nie występuje

14 w przypadku instrumentów finansowych wycenianych w wartości godziwej - informacje o zmianie sposobu (metody) jej ustalenia

nie występuje

15 informacje dotyczące zmiany w klasyfikacji aktywów finansowych w wyniku zmiany celu lub wykorzystania tych aktywów

nie występuje

16 informacje dotyczące emisji, wykupu i spłaty nieudziałowych i kapitałowych papierów wartościowych

nie występuje

JEDNOSTKOWE SPRAWOZDANIE FINANSOWE

- 17 informacje dotyczące wypłaconej (lub zadeklarowanej) dywidendy, łącznie i w przeliczeniu na jedną akcję, z podziałem na akcje zwykłe i uprzywilejowane

nie występuje

- 18 wskazanie zdarzeń, które wystąpiły po dniu, na który sporządzono skrócone sprawozdanie finansowe, nieujętych w tym sprawozdaniu, a mogących w znaczący sposób wpłynąć na przyszłe wyniki finansowe emitenta

Dnia 17.07.2020 Spółka zawarła ugodę sądową z Energomontaż Północ Bełchatów sp. z o.o., Polimex Opole sp. z o.o., sp k., PGE Górnictwo i Energetyka Konwencjonalna w wyniku której Energomontaż Północ Bełchatów zobowiązuje się zapłacić w ratach na rzecz Spółki kwotę 3 100 000 zł.

Zapłata na rzecz Spółki wyżej wymienionej kwoty wyczerpie wszystkie roszczenia jakie Spółka wnosila względem wyżej wymienionych podmiotów. Zapłata I raty została zrealizowana zgodnie z ugodą, zaś kolejne kwoty będą spłacane w 22 równych miesięcznych ratach.

- 19 informacje o udzieleniu przez emitenta lub przez jednostkę od niego zależną poręczeń kredytu lub pożyczki lub udzieleniu gwarancji – łącznie jednemu podmiotowi lub jednostce zależnej od tego podmiotu, jeżeli łączna wartość istniejących poręczeń lub gwarancji jest znacząca

I.p.	Nazwa Podmiotu/Banku	Zabezpieczona umowa	Aktualny stan zobowiązań warunkowych	Termin ważności	Zabezpieczenia (zobowiązania warunkowe)
2	BA Glass Poland sp. z o.o. - STU Ergo Hestia S.A.	Gwarancja usunięcia wad i usterek Polisa nr 280000114973 z dn. 27.01.2016	750,00 PLN	2020-12-18	weksel własny in blanco z wystawienia JWW Konstrukcje sp. z o.o. poręczony nieodpłatnie przez JWW Invest S.A.
3	BA Glass Poland sp. z o.o. - Generali TU S.A.	Gwarancja nr PO/00685496/2016 z dn. 13.01.2016: usunięcia wad i usterek	967,50 PLN	2021-06-30	weksel własny in blanco z wystawienia JWW Konstrukcje sp. z o.o. poręczony nieodpłatnie przez JWW Invest S.A. wraz z deklaracją wekslową

- 20 informacje dotyczące zmian zobowiązań warunkowych lub aktywów warunkowych, które nastąpiły od czasu zakończenia ostatniego roku obrotowego

30.06.2020

I.p.	Nazwa Podmiotu/Banku	Zabezpieczona umowa	Wartość limitów i aktualny stan zobowiązań warunkowych	Termin ważności	Zabezpieczenia (zobowiązania warunkowe)
1	Bank Millennium S.A. - linia na gwarancje	aneks nr A7/8510/15/424/04 z dn. 31.07.2019 do umowy o linię na gwarancje bankowe nr 8510/15/424/04 z dn. 17.06.2015.	14 000,00 PLN	2021-06-16	1. dwa weksle in blanco wraz z deklaracją wekslową wystawione przez JWW Invest S.A. 2. kaucja 35 %, zaś dla gwarancji udzielonych przed 17.06.2017 z okresem ważności do 12 miesięcy - kaucja 15% wartości gwarancji, natomiast powyżej 12 miesięcy 30% wartości gwarancji.

JEDNOSTKOWE SPRAWOZDANIE FINANSOWE

I.p.	Nazwa Podmiotu/Banku	Zabezpieczona umowa	Wartość limitów i aktualny stan zobowiązań warunkowych	Termin ważności	Zabezpieczenia (zobowiązania warunkowe)
2	PKO BP S.A. - linia na gwarancje	Umowa kredytu wielocelowego nr 51 1020 2401 0000 0302 0575 4991	10 000,00 PLN	2020-10-04	1. weksel in blanco wraz z deklaracją wekslową wystawioną przez JWW Invest S.A. 2. gwarancje JWW Invest S.A. do 12 miesięcy - kaucja 10% wartości gwarancji, do 36 miesięcy - 20%, do 5 lat - 30% wartości gwarancji; powyżej 5 lat - 50 % kaucji, gwarancje zwrotu zaliczki - kaucja 60 % wartości gwarancji
3	Energomontaż - Północ Bełchatów sp. z o.o. - Millennium	Gwarancja należytego wykonania kontraktu nr 86200-02-0223202 z dn. 09.09.2016.	148,55 PLN	2021-05-31	wystawiona na podstawie umowy nr 8510/15/424/04 z późn.zm.; zabezpieczenie w formie przewłaszczenia kwoty pieniężnej w wys. 51.982,88 pln.
4	E00387 sp. z o.o. (zmiana beneficjenta z Polimex Energetyka Sp. z o.o.) - Millennium	Gwarancja nr 86200-02-0231435 z dn. 09.02.2017 ze zmianami	1 453,32 PLN	2022-03-01	wystawiona na podstawie umowy nr 8510/15/424/04 z późn.zm.; zabezpieczenie w formie przewłaszczenia kwoty pieniężnej w wys. 1 605 323,79 tys pln.
5	Budimex S.A., Técnicas Reunidas S.A. Turów - spółka cywilna - Millennium	Gwarancja należytego wykonania kontraktu nr 86200-02-0234352 z dn. 29.03.2017	1 798,52 PLN	2020-10-31	wystawiona na podstawie umowy nr 8510/15/424/04 z późn.zm.; zabezpieczenie w formie przewłaszczenia kwoty pieniężnej w wys. 629 483,43 pln.
6	E00387 sp. z o.o. - Millennium	Gwarancja należytego wykonania kontraktu nr 86200-02-0253535 z dn 04.01.2018 ze zmianami	1 216,93 PLN	2021-03-31	wystawiona na podstawie umowy nr 8510/15/424/04 z późn.zm.; zabezpieczenie w formie przewłaszczenia kwoty pieniężnej w wys. 516 141,53 PLN
7	Budimex S.A., Técnicas Reunidas S.A. Turów - spółka cywilna - Millennium	Gwarancja należytego wykonania kontraktu nr 86200-02-0297864 z dn. 11.09.2019	560,87 PLN	2022-10-30 (redukcja 30.10.2020 do kwoty 168,27 PLN)	wystawiona na podstawie umowy nr 8510/15/424/04 z późn.zm.; zabezpieczenie w formie przewłaszczenia kwoty pieniężnej w wys. 196 302,93 PLN
8	Budimex S.A., Técnicas Reunidas S.A. Turów - spółka cywilna - PKO BP SA	gwarancja dobrego wykonania nr 76 1020 2401 0000 0496 0213 0912 z dn. 04.11.2019	5 128,27 PLN	2020-10-30	wystawiona na podstawie umowy nr 51 1020 2401 0000 0302 0575 4991 z dn. 04.10.2019; zabezpieczenie w formie przewłaszczenia kwoty pieniężnej w wys. 512 827,02 PLN
9	Budimex S.A., Técnicas Reunidas S.A. Turów - spółka cywilna - PKO BP SA	gwarancja dobrego wykonania nr 08 1020 2401 0000 0196 0214 4699 z dn. 09.12.2019	645,86 PLN	2022-10-30	wystawiona na podstawie umowy nr 51 1020 2401 0000 0302 0575 4991 z dn. 04.10.2019; zabezpieczenie w formie przewłaszczenia kwoty pieniężnej w wys. 129 172,36 PLN
10	DSD Power Technologies GmbH - PKO BP SA	gwarancja usunięcia wad i usterek nr 00971020000664 z dn. 04.10.2019	29,95 EUR	2022-09-22	wystawiona na podstawie umowy nr 51 1020 2401 0000 0302 0575 4991 z dn. 04.10.2019; zabezpieczenie w formie przewłaszczenia kwoty pieniężnej w wys. 5 989,41 EUR

Ponadto, zawarte umowy leasingowe zabezpieczone są wekslem własnym in blanco z deklaracją wekslową.

21 inne informacje mogące w istotny sposób wpłynąć na ocenę sytuacji majątkowej, finansowej i wyniku finansowego emitenta

Pod koniec 2019 r. po raz pierwszy pojawiły się wiadomości z Chin dotyczące koronawirusa. W pierwszych miesiącach 2020 r. wirus rozprzestrzenił się na całym świecie, a jego negatywny wpływ nabral dynamiki. Zarząd uważa taką sytuację za zdarzenie nie powodujące korekt w sprawozdaniu za okres sprawozdawczy, lecz za zdarzenie wymagające dodatkowych ujawnień. Sprzedaż krajowa jest zgodna z przewidywanym już wcześniej, obniżonym poziomem w stosunku do roku ubiegłego, wynikającym z polityki rządu w zakresie inwestycji w energetyce krajowej. Sprzedaż zagraniczna wykazała pewne zachwianie w stosunku do założeń ale obecnie projekty zagraniczne weszły w fazę realizacji. Co istotne, Spółka ma obciążenie mocy wytwórczych, zaś spadek przychodów nie zagraża płynności finansowej i dalszemu jej istnieniu. Zarząd będzie nadal monitorować potencjalny wpływ i podejmie wszelkie możliwe kroki, aby złagodzić wszelkie negatywne skutki dla jednostki.

**RAPORT NIEZALEŻNEGO BIEGŁEGO REWIDENTA
Z PRZEGLĄDU ŚRÓDROCZNEGO SKRÓCONEGO SPRAWOZDANIA
FINANSOWEGO**

**SPORZĄDZONEGO NA DZIEŃ 30 CZERWCA 2020 ROKU ORAZ ZA
OKRES OD 01 STYCZNIA 2020
DO 30 CZERWCA 2020 ROKU, PRZEZ:**

**JWW INVEST
SPÓŁKA AKCYJNA
KATOWICE, UL. ROLNA 43B**

Primefields
Audit & Advisory

JWW Invest S.A.



Primefields Sp. z o.o.
ul. Graniczna 29
40-017 Katowice
tel. +48 32 735 24 49
fax. +48 32 721 88 65
www.primefields.pl

RAPORT NIEZALEŻNEGO BIEGŁEGO REWIDENTA Z PRZEGLĄDU ŚRÓDROCZNEGO SKRÓCONEGO SPRAWOZDANIA FINANSOWEGO

DLA AKCJONARIUSZY I RADY NADZORCZEJ JWW INVEST S.A.

Wprowadzenie

Przeprowadziliśmy przegląd załączonego śródrocznego sprawozdania finansowego Spółki JWW Invest S.A. z siedzibą w Katowicach, ul. Rolna 43B, na które składają się: skrócony bilans sporządzony na dzień 30 czerwca 2020, skrócony rachunek zysków i strat, skrócone zestawienie zmian w kapitale własnym, skrócony rachunek przepływów pieniężnych za okres od 1 stycznia 2020 do 30 czerwca 2020 oraz informacja dodatkowa zawierająca wprowadzenie do skróconego sprawozdania finansowego i wybrane dodatkowe informacje i objaśnienia („śródroczne skrócone sprawozdanie finansowe”).

Kierownik jednostki jest odpowiedzialny za sporządzenie i przedstawienie śródrocznego skróconego sprawozdania zgodnie z ustawą z dnia 29 września 1994 roku o rachunkowości (Dz.U. z 2019 roku, poz. 351), zwaną dalej „ustawą o rachunkowości”, wydanymi na jej podstawie przepisami wykonawczymi i zapisami Rozporządzenia Ministra Finansów z dnia 29 marca 2018 roku w sprawie informacji bieżących i okresowych przekazywanych przez emitentów papierów wartościowych oraz warunków uznawania za równoważne informacji wymaganych przepisami prawa państwa niebędącego państwem członkowskim (Dz. U. z 2018 roku, poz. 757) oraz innymi obowiązującymi przepisami prawa.

My jesteśmy odpowiedzialni za sformułowanie wniosku na temat śródrocznego skróconego sprawozdania finansowego na podstawie przeprowadzonego przez nas przeglądu.

Zakres przeglądu

Przegląd przeprowadziliśmy zgodnie z Krajowym Standardem Przeglądu 2410 w brzmieniu Międzynarodowego Standardu Usług Przeglądu 2410 *Przegląd śródrocznych informacji finansowych przeprowadzony przez niezależnego biegłego rewidenta jednostki* przyjętym uchwałą nr 3436/52e/2019 Krajowej Rady Biegłych Rewidentów z dnia 8 kwietnia 2019 roku.

Przegląd śródrocznego skróconego sprawozdania finansowego polega na kierowaniu zapytań, przede wszystkim do osób odpowiedzialnych za kwestie finansowe i księgowo, przeprowadzaniu procedur analitycznych oraz innych procedur przeglądu.

2

JWW Invest S.A.

Przeгляд ma istotnie węższy zakres niż badanie przeprowadzane zgodnie z Krajowymi Standardami Badania w brzmieniu Międzynarodowych Standardów Badania przyjętymi uchwałą nr 3430/52a/2019 Krajowej Rady Biegłych Rewidentów z dnia 21 marca 2019 roku z późn. zm. i w konsekwencji nie umożliwia nam uzyskania pewności, że wszystkie istotne kwestie, które zostałyby zidentyfikowane w trakcie badania, zostały ujawnione. W związku z tym nie wyrażamy opinii z badania na temat tego śródrocznego skróconego sprawozdania finansowego.

Wniosek

Na podstawie przeprowadzonego przeglądu stwierdzamy, że nic nie zwróciło naszej uwagi, co kazałoby nam sądzić, że załączone śródroczne skrócone sprawozdanie finansowe nie zostało sporządzone, we wszystkich istotnych aspektach, zgodnie z ustawą o rachunkowości, wydanymi na jej podstawie przepisami wykonawczymi oraz w formie określonej zapisami Rozporządzenia Ministra Finansów z dnia 29 marca 2018 roku w sprawie informacji bieżących i okresowych przekazywanych przez emitentów papierów wartościowych oraz warunków uznawania za równoważne informacji wymaganych przepisami prawa państwa niebędącego państwem członkowskim (Dz. U. z 2018 roku, poz. 757).

Objaśnienie ze zwróceniem uwagi

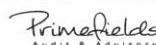
Zwracamy uwagę na notę do wybranych dodatkowych informacji i objaśnień dotyczącą innych istotnych informacji, mogących w istotny sposób wpłynąć na ocenę sytuacji majątkowej i finansowej i wyniku finansowego Jednostki, w której opisano potencjalny wpływ pandemii SARS-Cov-2 na dalszą działalność Jednostki. Ostateczne skutki tych zdarzeń, na moment sporządzenia niniejszego raportu z przeglądu nie mogą zostać wiarygodnie oszacowane.

**Adam
Piotr
Buzo** Elektronicznie
 podpisany przez
 Adam Piotr Buzo
 Data: 2020.09.28
 17:42:35 +02'00'

.....
Adam Buzo
nr ewid. 11645
Kluczowy biegły rewident przeprowadzający przegląd w imieniu:

Primefields Sp. z o.o.
Ul. Graniczna 29
40-107 Katowice
nr wpisu 3503

Katowice, 28 września 2020 roku

 Primefields
AUDIT & ADVISORY

3

Katowice, 28 września 2020 roku

Primefields Sp. z o.o.
Ul. Graniczna 29
40-017 Katowice

W związku z przeprowadzonym przez Państwa przeglądem śródrocznego skróconego skonsolidowanego sprawozdania finansowego Grupy Kapitałowej **JWW INVEST S.A.** (zwanego dalej: *sprawozdaniem finansowym*), w której Spółka JWW INVEST S.A. jest Spółką Dominującą, sporządzonego z Międzynarodowymi Standardami Rachunkowości, Międzynarodowymi Standardami Sprawozdawczości Finansowej oraz związanymi z nimi interpretacjami ogłoszonymi w formie rozporządzeń wykonawczych Komisji Europejskiej (dalej zwanych „MSSF”), w celu sporządzenia raportu biegłego rewidenta z przeglądu w/w skonsolidowanego sprawozdania finansowego obejmującego okres od 1 stycznia 2020 do 30 czerwca 2020 roku, w świetle znanych Zarządowi Spółki Dominującej na dzień sporządzenia niniejszego Oświadczenia faktów oraz posiadanych dokumentów, zgodnie z naszą najlepszą wiedzą oraz działając w najlepszym interesie gospodarczym Grupy oświadczamy niniejszym:

1. Zarząd Spółki Dominującej jest odpowiedzialny za prowadzenie rachunkowości zgodnie z ustawą z dnia 29 września 1994 r. o rachunkowości (Dz. U. z 2019 r. poz. 351 - dalej zwana „Ustawą”) oraz zasadami wynikającymi z MSSF. Jest równocześnie świadom odpowiedzialności za przygotowanie skonsolidowanego sprawozdania finansowego przedstawiającego rzetelnie sytuację majątkową i finansową Grupy Kapitałowej, wynik jej działalności oraz przepływy pieniężne na dzień 30 czerwca 2020 roku, zgodnie z zasadami MSSF.
2. Zarząd Spółki Dominującej jest świadomy odpowiedzialności za wdrożenie i działanie systemu sprawozdawczości finansowej i kontroli wewnętrznej służącego zapobieganiu i wykrywaniu nadużyć i błędów.
3. Zarząd Spółki Dominującej udostępnił Państwu:
 - a. Kompletne skonsolidowane sprawozdanie finansowe, księgi rachunkowe, dokumentację konsolidacyjną oraz odpowiednie dowody księgowo i inne dane,
 - b. Bilans otwarcia na dzień przejścia na MSSF wraz z dokumentacją potwierdzającą dokonane przez Zamawiającego przekształcenie uprzednio opublikowanych skonsolidowanych sprawozdań finansowych sporządzonych według zasad określonych w Ustawie do wymogów MSSF,
 - c. Dokumentację będącą podstawą dokonanych w skonsolidowanym sprawozdaniu finansowym ujawnień określonych w MSSF oraz rozporządzeniu Ministra Finansów z dnia 19 lutego 2009 roku w sprawie informacji bieżących i okresowych przekazywanych przez emitentów papierów wartościowych oraz warunków uznawania za równoważne

informacji wymaganych przepisami prawa państwa niebędącego państwem członkowskim,

- d. Wszystkie protokoły ze zebrań akcjonariuszy Spółki Dominującej oraz uchwały powzięte na tych zgromadzeniach w okresie od 1 stycznia 2020 roku do dnia podpisania niniejszego oświadczenia,
 - e. Wszystkie protokoły z posiedzeń Rady Nadzorczej Spółki Dominującej oraz uchwały powzięte na tych posiedzeniach w okresie od 1 stycznia 2020 roku do dnia podpisania niniejszego oświadczenia,
 - f. Wszystkie ewentualne uchwały Zarządu Spółki Dominującej powzięte w okresie od 1 stycznia 2020 roku do dnia podpisania niniejszego oświadczenia,
 - g. Lub ewentualne streszczenia z przebiegu ostatnich posiedzeń Rady Nadzorczej Spółki Dominującej, z których protokoły nie zostały jeszcze sporządzone.
4. Nie zaistniały żadne nieprawidłowości w działaniu kierownictwa Grupy Kapitałowej lub innych pracowników, pełniących ważne role w systemie kontroli wewnętrznej.
 5. Nie są nam znane przypadki nadużyć lub oszustw ze strony kierownictwa Grupy Kapitałowej, pracowników pełniących ważne role w systemie kontroli wewnętrznej lub innych pracowników, które mogłyby mieć istotny wpływ na skonsolidowane sprawozdanie finansowe.
 6. Nie posiadamy informacji na temat żadnych przypadków nadużyć lub podejrzeń o nadużycia wynikających z informacji otrzymanych od pracowników Grupy, byłych pracowników Grupy oraz osób trzecich.
 7. Wszelkie okoliczności dotyczące oceny ryzyka, że skonsolidowane sprawozdanie finansowe może zawierać błędy spowodowane nadużyciami zostały Państwu ujawnione.
 8. Spółkom Grupy Kapitałowej nie przedstawiono żadnych zastrzeżeń ze strony odpowiednich urzędów dotyczących niezgodności lub nieprawidłowości w ich sprawozdawczości finansowej.
 9. Według najlepszej wiedzy i wiary Zarządu Spółki Dominującej, przedłożone skonsolidowane sprawozdanie finansowe jest wolne od istotnych błędów i przeoczeń.
 10. Skonsolidowane sprawozdanie finansowe zostało sporządzone w sposób zapewniający porównywalność, przez zastosowanie jednolitych zasad rachunkowości we wszystkich prezentowanych okresach, jakie zostały przez nas przyjęte w aktualnej polityce rachunkowości.
 11. Nie zaistniały naruszenia lub możliwe naruszenia przepisów, których skutki powinny być wykazane w skonsolidowanym sprawozdaniu finansowym lub wzięte pod uwagę jako podstawa do utworzenia rezerwy na straty, za wyjątkiem już ujętych i ujawnionych w skonsolidowanym sprawozdaniu finansowym.
 12. Grupa Kapitałowa wywiązała się ze wszystkich postanowień zawartych umów, których niespełnienie mogłoby wpłynąć na skonsolidowane sprawozdanie finansowe.

13. Według najlepszej wiedzy i wiary Zarządu Spółki Dominującej, w okresie objętym skonsolidowanym sprawozdaniem finansowym, Grupa Kapitałowa przestrzegала wszystkich obowiązujących ją przepisów prawa i warunków zawartych umów istotnych z punktu widzenia prowadzonej przez nią działalności gospodarczej.
14. Zarząd Spółki Dominującej zapewnił przeprowadzenie w spółkach objętych skonsolidowanym sprawozdaniem finansowym weryfikacji przyjętych do stosowania stawek amortyzacyjnych środków trwałych i wartości niematerialnych i prawnych. W ocenie Zarządu Spółki Dominującej przyjęte i stosowane przez Grupę Kapitałową stawki amortyzacji środków trwałych i wartości niematerialnych i prawnych odpowiadają okresowi ich ekonomicznej przydatności.
15. Zarząd Spółki Dominującej, korzystając z najlepszych w jego mniemaniu szacunków, opartych o rozsądne i uzasadnione założenia i prognozy, zapewnił przeprowadzenie w spółkach objętych skonsolidowanym sprawozdaniem finansowym przeglądu środków trwałych i wartości niematerialnych i prawnych pod kątem ich użytkowania i umorzenia na wypadek zaistnienia zdarzeń lub zmiany okoliczności powodujących, że nie udałoby się odzyskać wartości księgowej tych aktywów. Na tej podstawie Zarząd Spółki Dominującej stwierdził, że nie są konieczne korekty z tego tytułu w skonsolidowanym sprawozdaniu finansowym.
16. Zarząd Spółki Dominującej zapewnił przeprowadzenie w spółkach objętych skonsolidowanym sprawozdaniem finansowym przeglądu umów leasingu, na podstawie których Grupa Kapitałowa korzysta ze składników majątku trwałego pod kątem ich kwalifikacji zgodnie z MSSF. Grupa Kapitałowa ujęła w księgach rachunkowych istotne umowy spełniające warunki wyżej wymienionych regulacji.
17. Zgadamy się z wynikami prac ekspertów przeprowadzających szacunek rezerw na świadczenia pracownicze i uznajemy kwalifikacje eksperta odpowiedzialnego za określenie odpowiednich kwot oraz przygotowanie informacji zawartych w skonsolidowanym sprawozdaniu finansowym. W naszej ocenie jesteśmy bezstronni, gdyż nie daliśmy ekspertom żadnych wskazówek odnośnie wartości lub kwot. Nie otrzymaliśmy żadnych informacji, które mogłyby podważać niezależność opinii i obiektywizm ekspertów.
18. Zarząd Spółki Dominującej jest odpowiedzialny za określenie i zapewnienie odpowiedniego poziomu odpisów aktualizujących wartość wątpliwych należności, jak również za oszacowanie tych kwot. Zarząd Spółki Dominującej uważa, że wartość utworzonych odpisów jest odpowiednia, by pokryć należności, oceniane w chwili obecnej jako nieściągalne.
19. Przeanalizowano sytuację finansową dłużników – inwestorów. W przypadku wystąpienia ryzyka utraty kaucji gwarancyjnych utworzone zostały odpisy aktualizujące należności na zabezpieczenie utraty tych kaucji.
20. Przedstawiliśmy Państwu wszystkie stosowane przez Grupę Kapitałową warunki sprzedaży, w tym prawa zwrotu lub korekty ceny.
21. Dokonano odpisów aktualizujących z tytułu nadmiernych lub przestarzałych zapasów do ich prognozowanej ceny sprzedaży. Wszystkie zapasy stanowiły własność Grupy

Kapitałowej i nie zawierały żadnych pozycji wziętych w komis lub sprzedanych klientom.

22. Sądzymy, że wszystkie koszty zaliczone do czynnych rozliczeń międzyokresowych związane są z przychodami, które będą realizowane w następnych okresach obrotowych.
23. Podczas przygotowywania skonsolidowanego sprawozdania finansowego zgodnie z ogólnie przyjętymi zasadami rachunkowości Zarząd Spółki Dominującej korzystał z danych szacunkowych. Zarząd Spółki Dominującej ujawnił w skonsolidowanym sprawozdaniu finansowym wszystkie szacunki tam, gdzie istnieje uzasadnione prawdopodobieństwo, że szacunki ulegną zmianie w krótkim okresie, a skutki tych zmian wpłyną w istotny sposób na skonsolidowane sprawozdanie finansowe.
24. W ocenie Zarządu Spółki Dominującej nie zachodzi konieczność tworzenia rezerw na koszty i/lub straty/kary jakie mogą być poniesione na skutek zobowiązań z tytułu korzystania z naturalnego środowiska.
25. W ocenie Zarządu Spółki Dominującej nie zachodzi konieczność tworzenia rezerw na koszty i/lub straty/kary jakie mogą być poniesione na skutek możliwości lub braku możliwości wywiązania się ze sprzedaży.
26. Według najlepszej wiedzy, utworzone w księgach rezerwy na naprawy gwarancyjne według zasad obowiązujących na rynku budowlanym można przyjąć za wystarczające na pokrycie przyszłych kosztów napraw gwarancyjnych.
27. Przekazaliśmy Państwu kompletne informacje na temat spraw sądowych w toku, w których Grupa Kapitałowa jest stroną (tak jako pozwany jak i pozywający), **stanowiącej załącznik nr 1** do niniejszego oświadczenia. Wszelkie okoliczności dotyczące oceny ryzyka z tym związanego zostały Państwu ujawnione. Zarząd Spółki Dominującej, korzystając z najlepszych w jego mniemaniu szacunków, dokonał oceny w/w kwestii i odpowiednio ujął je w skonsolidowanych sprawozdaniu finansowych.
28. Dla celów badania skonsolidowanego sprawozdania finansowego, w odniesieniu do wszystkich kontraktów długoterminowych niezakończonych na dzień 30 czerwca 2020 roku Zarząd Spółki Dominującej przedłożył prawidłowe i rzetelne informacje dotyczące planowanych i wykonanych przychodów, kosztów i marż, a także stopnia ich zaawansowania. Przyjęta metoda ustalenia stopnia zaawansowania oraz budżety kosztów i przychodów zostały zweryfikowane na dzień bilansowy.
29. W odniesieniu do wszystkich kontraktów krótkoterminowych niezakończonych na dzień 30 czerwca 2020 roku Zarząd Spółki Dominującej przyjął zasadę ujmowania przychodów i kosztów z tych kontraktów zgodną z zasadą współmierności przychodów i kosztów oraz zasadą ostrożnej wyceny.
30. W odniesieniu do wszystkich kontraktów, Zarząd Spółki Dominującej dokonał analizy, z której nie wynika konieczność utworzenia dodatkowych rezerw na przewidywane straty na kontraktach poza ujętymi w skonsolidowanym sprawozdaniu finansowym.

31. Zarząd Spółki Dominującej ocenił dostępne informacje dotyczące wysokości przyszłego dochodu do opodatkowania i innych potencjalnych źródeł realizacji aktywów z tytułu podatku odroczonego. Z datą bilansu utworzono aktywa z tytułu podatku odroczonego w pełnej kwocie, gdyż prawdopodobieństwo ich pełnej realizacji jest wyższe, niż prawdopodobieństwo, że nie zostaną w pełni zrealizowane.
32. Skonsolidowane sprawozdanie finansowe w prawidłowy i rzetelny sposób ujmuje i wykazuje:
- udzielone i otrzymane przez Grupę Kapitałową gwarancje i poręczenia, zarówno ustne, jak i pisemne oraz pozostałe zobowiązania i należności warunkowe, łącznie z wynikającymi z zawartych kontraktów pracowniczych,
 - wszystkie instrumenty finansowe w sposób zgodny z zasadami MSSF,
 - wszystkie pożyczki udzielone innym podmiotom, łącznie z formami ich zabezpieczenia,
 - wszystkie zobowiązania z tytułu zaciągniętych kredytów i pożyczek, łącznie z informacjami dotyczącymi ich zabezpieczenia,
 - umowy dotyczące odkupienia sprzedanego majątku,
 - kompletne ujawnienia wymagane przez MSSF.
33. Skonsolidowane sprawozdanie finansowe w prawidłowy i rzetelny sposób ujmuje i wykazuje wszystkie istotne transakcje ze stronami powiązanymi dotyczące sprzedaży, zakupów (obróć wszelkimi materialnymi i niematerialnymi produktami i świadczeniami, w tym towarami, usługami, wartościami niematerialnymi i prawnymi), pożyczek, transferów, umów leasingowych i gwarancji (ustnych lub pisemnych). Transakcje te nie odbiegają w sposób istotny od warunków rynkowych, które ustalają między sobą niezależne podmioty, a tym samym nie stwarzają warunków ryzyka naliczenia podatku dochodowego od osób prawnych. W związku z tym nie jest konieczne ujawnienie ich w dodatkowych informacjach i notach objaśniających do sprawozdania finansowego.
34. Ujawniono w informacji dodatkowej kompletne informacje dotyczące świadczeń dla kluczowego personelu kierowniczego. Kluczowym personelem kierowniczym jest Zarząd i Rada Nadzorcza danej Spółki wchodzącej w skład Grupy Kapitałowej.
35. Ujawniono w informacji dodatkowej charakter i cel gospodarczy wszystkich zawartych przez jednostki powiązane umów nieuwzględnionych w bilansie skonsolidowanym w zakresie niezbędnym do oceny ich wpływu na sytuację majątkową, finansową i wynik finansowy Grupy Kapitałowej.
36. Ujawniono w informacji dodatkowej informacje o wynagrodzeniu wszystkich biegłych rewidentów lub podmiotów uprawnionych do badania sprawozdań finansowych, wypłaconym lub należnym za rok obrotowy.
37. Zarząd Spółki Dominującej nie ma planów, ani zamiarów, które mogłyby wpłynąć na wartość księgową lub klasyfikację jej aktywów i pasywów.

OŚWIADCZENIE ZARZĄDU

38. Grupa Kapitałowa ma prawny tytuł do posiadanych lub użytkowanych składników majątku, a składniki te nie są przedmiotem zastawu ani obciążenia hipotecznego, poza przypadkami wykazanymi w skonsolidowanym sprawozdaniu finansowym.
39. Poza zdarzeniami opisanymi w informacji dodatkowej, po dniu bilansowym nie wystąpiły żadne inne zdarzenia, które należałoby uwzględnić w formie korekty lub ujawnienia.
40. Zarząd Spółki Dominującej przedstawił biegłemu rewidentowi pełną listę osób i podmiotów powiązanych w rozumieniu Międzynarodowego Standardu Rachunkowości nr 24, z którymi Spółka zawierała jakiegokolwiek transakcje w trakcie roku obrotowego. Lista tych osób, podmiotów i transakcji z nimi została przedstawiona biegłemu rewidentowi podczas badania oraz **stanowi załącznik** do niniejszego oświadczenia.
41. Zarząd Spółki Dominującej zgodnie ze swoją najlepszą wiedzą i korzystając z najlepszych w jego mniemaniu szacunków, dokonał oceny kwestii wpływu pandemii SARS-Cov-2 na działalności Grupy i odpowiednio ujął ją w sprawozdaniu finansowym. W ocenie Zarządu, na dzień podpisania niniejszego oświadczenia, nie zachodzi konieczność tworzenia rezerw na ewentualne koszty lub straty jakie mogą powstać w wyniku ww. pandemii oraz nie istnieją istotne okoliczności wskazujące na zagrożenie kontynuowania działalności przez Grupę.

PREZES ZARZĄDU

Wojciech Wcisło

CZŁONEK ZARZĄDU

Robert Michna

CZŁONEK ZARZĄDU

Adam Wieczorek

(podpisy wszystkich członków Zarządu Spółki Dominującej)

SPRAWOZDANIE Z DZIAŁALNOŚCI GRUPY KAPITAŁOWEJ



GRUPA KAPITAŁOWA
JWW Invest S.A.

SPRAWOZDANIE Z DZIAŁALNOŚCI GRUPY KAPITAŁOWEJ
NA DZIEŃ I ZA OKRES KOŃCZĄCY SIĘ
30.06.2020

SPRAWOZDANIE Z DZIAŁALNOŚCI GRUPY KAPITAŁOWEJ

1. OPIS ORGANIZACJI GRUPY KAPITAŁOWEJ ZE WSKAZANIEM JEDNOSTEK PODLEGAJĄCYCH KONSOLIDACJI ORAZ OPIS ZMIAN W ORGANIZACJI GRUPY KAPITAŁOWEJ WRAZ Z PODANIEM ICH PRZYCZYŃ

Nazwa jednostki dominującej: **JWW Invest S.A.**
Siedziba jednostki dominującej: **ul. Rolna 43b, 40-555 Katowice**
Sądem właściwym prowadzącym rejestr Spółki Dominującej jest Sąd Rejonowy Katowice-Wschód w Katowicach Wydział VIII Gospodarczy Krajowego Rejestru Sądowego (KRS 000410618).

Przedmiot działalności Grupy zgodnie z umową Spółki Dominującej to wszelkie roboty budowlane, montażowe i instalacyjne, szczegółowo zdefiniowane w KRS Spółki.

W skład Grupy Kapitałowej wchodzi następujące jednostki zależne, objęte konsolidacją:

1. JWW Konstrukcje sp. z o.o., z siedzibą w Katowicach, ul. Rolna 43b, w której jednostka dominująca posiada 65 % udziałów w kapitale zakładowym, prowadząca działalność o charakterze budowlanym, o dominującym PKD 4299Z - roboty związane z budową pozostałych obiektów inżynierii lądowej i wodnej gdzie indziej nie sklasyfikowane (KRS nr: 0000398909). Udział w kapitale własnym jest równy liczbie głosów na Zgromadzeniu Wspólników Spółki. Nabycie udziałów w Spółce nastąpiło dnia 14.01.2013. Na dzień podpisania niniejszego sprawozdania Zarząd sorauiue: Ricardo Paulo da Silva - Członek Zarządu.

2. Polon sp. z o.o., z siedzibą w Katowicach, ul. Rolna 43b, w której jednostka dominująca posiada 100 % udziałów w kapitale zakładowym, prowadząca działalność o charakterze usługowym (KRS nr 0000283486). Udział w kapitale własnym jest równy liczbie głosów na Zgromadzeniu Wspólników Spółki. Nabycie udziałów w Spółce nastąpiło dnia 14.01.2013. Zarząd sprawuje: Adam Wieczorek - Prezes Zarządu.

3. JWW Solaris sp. z o.o., w Katowicach ul. Rolna 43 b, w której jednostka dominująca posiada 100 % udziałów w kapitale zakładowym (KRS nr 0000533825). Udział w kapitale własnym jest równy liczbie głosów na Zgromadzeniu Wspólników Spółki. Spółkę utworzono 07.10.2014. Zarząd na dzień sporządzenia sprawozdania finansowego sprawował: Lech Fabiszewski - Prezes Zarządu.

4. Sol-Power sp z o.o. w Katowicach ul. Rolna 43 b, w której jednostka dominująca posiada 51 % udziałów w kapitale zakładowym. Udział w kapitale własnym jest równy liczbie głosów na Zgromadzeniu Wspólników Spółki. Spółkę utworzono dnia 15.06.2015. Zarząd sprawuje: Lech Fabiszewski - Prezes Zarządu.

W stosunku do okresu poprzedniego nie było zmian w składzie grupy kapitałowej.

Kapitał zakładowy

Kapitał zakładowy Grupy nie uległ w badanym okresie zmianom i wynosi 1100 tys. zł. Struktura stanu własności została przedstawiona w sprawozdaniu finansowym.

Zarząd i przedstawicielstwo

W okresie sprawozdawczym Zarząd Jednostki Dominującej sprawowali:

Maria Wcisło - Prezes Zarządu do 30 kwietnia 2020
Wojciech Wcisło - Prezes Zarządu od 30 kwietnia 2020
Robert Michna - Członek Zarządu
Adam Wieczorek - Członek Zarządu

Rada Nadzorcza

W Radzie Nadzorczej Jednostki Dominującej zasiadają:

Jerzy Wcisło – Przewodniczący Rady Nadzorczej Jednostki dominującej do 01.04.2020, od tej daty Członek Rady Nadzorczej
Łukasz Ryk - członek Rady Nadzorczej Jednostki dominującej od dnia 1 kwietnia 2020, Przewodniczący Rady od 30 kwietnia 2020
Oliwia Machnicka - członek Rady Nadzorczej Jednostki dominującej do dnia 1 kwietnia 2020
Jan Antończyk – członek Rady Nadzorczej Jednostki dominującej do dnia 1 kwietnia 2020
Czesław Zabiński - członek Rady Nadzorczej Jednostki dominującej do dnia 1 kwietnia 2020
Marcin Dubas– członek Rady Nadzorczej
Radosław Brandys - członek Rady Nadzorczej Jednostki dominującej od 18 maja 2020

Oddziały:

Nie występują.

Zarząd określił segmenty operacyjne bazując na raportach analizowanych przez Zarząd Jednostki Dominującej, stanowiących podstawę do podejmowania decyzji strategicznych.

Zarząd Jednostki Dominującej rozpatruje działalność zarówno z perspektywy geograficznej jak i branżowej. Pod względem geograficznym realizowana jest działalność w Polsce i w Niemczech - w okresie sprawozdawczym, Grupa prowadziła działalności także w Holandii.

SPRAWOZDANIE Z DZIAŁALNOŚCI GRUPY KAPITAŁOWEJ

Grupa wyodrębnia główne segmenty branżowe oparte na następujących dywizjach:

Kontrakty krajowe budownictwo przemysłowe
Kontrakty zagraniczne - budownictwo przemysłowe
Pozostała sprzedaż
Badania i analizy techniczne
Budownictwo infrastrukturalne

Ceny stosowane w rozliczeniach pomiędzy segmentami oparte są na cenach rynkowych. Przychody od podmiotów zewnętrznych raportowane
Wyniki poszczególnych segmentów prezentuje PÓŁROCZNE SKRÓCONE SPRAWOZDANIE SKONSOLIDOWANE (nota 1).

2. ILOŚCIOWYM ORAZ UDZIAŁEM POSZCZEGÓLNYCH PRODUKTÓW, TOWARÓW I USŁUG (JEŻELI SĄ ISTOTNE) ALBO ICH GRUP W SPRZEDAŻY OGÓŁEM, A TAKŻE ZMIANACH W TYM ZAKRESIE W DANYM ROKU OBROTOWYM

Poniżej zaprezentowano przychody ze sprzedaży zrealizowane przez poszczególne segmenty Grupy:

w tys. PLN	01.01.2019 - 30.06.2019		01.01.2020 - 30.06.2020		Dyn.
	1	2	3	4	
					5=3/1
Kontrakty krajowe budownictwo przemysłowe	25 180	75	13 682	69	-45,7
Kontrakty zagraniczne - budownictwo przemysłowe	7 963	24	5 910	30	-25,8
Pozostała sprzedaż	284	1	163	1	-42,6
Badania i analizy techniczne	167	0	151	1	-9,6
Razem	33 594	100	19 906	100	-40,8

Przychody ogółem segmentów uległy spadkowi o -40,75% w stosunku do roku poprzedniego.

Przychody krajowego budownictwa przemysłowego uległy spadkowi w stosunku do analogicznego okresu ubiegłego roku o -45,66 %, zaś przychody zagraniczne uległy spadkowi o -25,78 % w stosunku do roku poprzedniego.

W badanym okresie realizowano w dalszym ciągu znaczące kontrakty, w tym w szczególności w Bogatyni, tym niemniej brak nowych znaczących inwestycji na rynku polskim spowodował konieczność rozpoczęcia poszukiwania zleceń poza granicami kraju. Zamknięcie granic w związku z epidemią Covid spowodowało chwilowy przestój realizacji zleceń zagranicznych co odbiło się na spadku przychodów Spółki.

Stan ten był jednak przejściowy, Spółka ma obecnie obciążenie mocy wytwórczych, zaś spadek przychodów nie zagraża płynności finansowej i dalszemu jej istnieniu.

Poziom pozostałej sprzedaży wynika przede wszystkim ze świadczonych usług najmu.

Szczegółowe informacje przedstawiono w nocie 1 skonsolidowanego sprawozdania finansowego. Grupa nie jest uzależniona od dostawców.

3. informacje o rynkach zbytu, z uwzględnieniem podziału na rynki krajowe i zagraniczne, oraz informacje o źródłach zaopatrzenia w materiały do produkcji, w towary i usługi, z określeniem uzależnienia od jednego lub więcej odbiorców i dostawców, a w przypadku gdy udział jednego odbiorcy lub dostawcy osiąga co najmniej 10% przychodów ze sprzedaży ogółem - nazwy (firmy) dostawcy lub odbiorcy, jego udział w sprzedaży lub zaopatrzeniu oraz jego formalne powiązania z emitentem;

w tys. PLN	01.01.2020 - 30.06.2020		01.01.2019 - 30.06.2019		Udział w przychodach	
	01.01.2020 - 30.06.2020	01.01.2019 - 30.06.2019	01.01.2020 - 30.06.2020	01.01.2019 - 30.06.2019		
Sprzedaż na terenie Polski, w tym:	13 996	25 631	70%	76%		
Kontrakty krajowe budownictwo przemysłowe	13 682	25 180	69%	75%		
Pozostała sprzedaż	163	284	1%	1%		
Badania i analizy techniczne	151	167	1%	0%		
Budownictwo infrastrukturalne	0	0	0%	0%		
Sprzedaż poza Polskę, w tym:	5 910	7 963	30%	24%		
Kontrakty zagraniczne - budownictwo przemysłowe (Niemcy)	5 690	6 692	29%	20%		
Kontrakty zagraniczne - budownictwo przemysłowe (Irlandia)	220	0	1%	0%		
Kontrakty zagraniczne - budownictwo przemysłowe (Holandia)	0	1 271	0%	4%		
Razem	19 906	33 594	100%	100%		

SPRAWOZDANIE Z DZIAŁALNOŚCI GRUPY KAPITAŁOWEJ

Informacja o klientach powyżej 10% przychodów ze sprzedaży ogółem

w tys. PLN	Udział w przychodach			
	01.01.2020 - 30.06.2020	01.01.2019 - 30.06.2019	01.01.2020 - 30.06.2020	01.01.2019 - 30.06.2019
klient	0	0	0%	0%
Budimex S.A. Tecnicas Reunidas S.A.	8 957	20 006	45%	60%
E003B7 sp. z o.o.	2 409	2 735	12%	8%
klient	0	0	0%	0%
Razem	13 775	24 082	69%	72%

Pomiędzy Spółką (Grupą), a wymienionymi w tabeli klientami powyżej 10 % przychodów ze sprzedaży nie występują powiązania formalne

Grupa nie jest uzależniona od dostawców, zaś jej działalność ma charakter usługowy, wykonywana jest siłami własnymi rozumianymi jako pracownicy zatrudnieni na umowę o pracę oraz spawacze i monterzy prowadzący jednoosobowe działalności gospodarcze. Usługi wykonywane są z materiałów powierzonych. Zaopatrzenie w materiały pomocnicze realizowane jest u różnych sprawdzonych dostawców krajowych przy zastosowaniu zasad: wysoka jakość materiałów spełniających określone normy, atesty, terminowość dostaw, akceptowalne ceny.

4. PERSONEL

Przeważającą część zatrudnienia w Grupie Kapitałowej to zatrudnienie Jednostki Dominującej.

Na dzień bilansowy w Jednostce Dominującej zatrudnione były 120,12 osób.

Pozostałe jednostki wchodzące w skład Grupy zatrudniają niewielką liczbę pracowników, zatrudnionych na stanowiskach nierobotniczych.

5. ANALIZA FINANSOWA

Struktura i dynamika skonsolidowanego sprawozdania z sytuacji finansowej

w tys. PLN	30.06.2020	%	31.12.2019	%	Dyn.
Rzeczowe aktywa trwałe	2 594	7,0	2 741	7,7	-5,4
Wartości niematerialne	0	0,0	13	0,0	0,0
Wartość firmy	0	0,0	0	0,0	0,0
Inwestycje długoterminowe	940	2,5	433	1,2	117,1
Pozostałe aktywa finansowe	880	2,4	2 524	7,0	-65,1
Należności długoterminowe	41	0,1	42	0,1	-2,4
Długoterminowe rozliczenia międzyokresowe czynne	30	0,1	11	0,0	172,7
Aktywa z tytułu podatku odroczonego	2 397	6,5	2 401	6,7	-0,2
Aktywa trwałe razem	6 882	18,6	8 165	22,8	-15,7
Zapasy	0	0,0	0	0,0	0,0
Należności z tytułu dostaw i usług oraz pozostałe należności	888	2,4	1 904	5,3	-53,4
Należności z tytułu podatku dochodowego	262	0,7	122	0,3	114,8
Należności z tytułu umów budowlanych	11 499	31,0	15 425	43,1	-25,5
Pozostałe aktywa finansowe	2 230	6,0	2 025	5,7	10,1
Rozliczenia międzyokresowe czynne	224	0,6	263	0,7	-14,8
Rozliczenia międzyokresowe z tytułu kontraktów budowlanych	5 984	16,2	3 508	9,8	70,6
Środki pieniężne i ich ekwiwalenty	9 075	24,5	4 392	12,3	106,6
Aktywa obrotowe razem	30 162	81,4	27 639	77,2	9,1
AKTYWA RAZEM	37 044	100	35 804	100	3
Wyemitowany kapitał akcyjny jednostki dominującej	1 100	3,0	1 100	3,1	0,0
Kapitał zapasowy	23 863	64,4	18 567	51,9	28,5
Wyniki z lat ubiegłych i wynik roku bieżącego	-118	-0,3	5 296	14,8	0,0
Kapitał przypadający udziałom niedającym kontroli	-29	-0,1	-14	0,0	0,0
Razem kapitał własny	24 816	67,0	24 949	69,7	-0,5
Pozostałe zobowiązania finansowe	1 621	4,4	1 606	4,5	0,9
Zobowiązania z tytułu świadczeń pracowniczych	118	0,3	118	0,3	0,0
Zobowiązania długoterminowe razem	1 739	4,7	1 733	4,8	0,4
Kredyty w rachunku bieżącym	0	0,0	0	0,0	0,0
Krótkoterminowe pożyczki i kredyty bankowe	5	0,0	30	0,1	-83,3
Pozostałe zobowiązania finansowe	734	2,0	691	1,9	6,2
Zobowiązania z tytułu świadczeń pracowniczych	519	1,4	519	1,4	0,0
Zobowiązania z tytułu dostaw i usług oraz pozostałe zobowiązania	4 032	10,9	1 555	4,3	159,3
Zobowiązania z tytułu podatku dochodowego	0	0,0	0	0,0	0,0
Zobowiązania z tytułu umów budowlanych	2 575	7,0	3 368	9,4	-23,6

SPRAWOZDANIE Z DZIAŁALNOŚCI GRUPY KAPITAŁOWEJ

Rezerwy krótkoterminowe	709	1,9	709	2,0	0,0
-------------------------	-----	-----	-----	-----	-----

SPRAWOZDANIE Z DZIAŁALNOŚCI GRUPY KAPITAŁOWEJ

Rozliczenia międzyokresowe bierne	1 915	5,2	2 250	6,3	-14,9
Zobowiązania krótkoterminowe razem	10 489	28,3	9 122	25,5	15,0
Zobowiązania razem	12 228	33,0	10 855	30,3	12,7
PASYWA RAZEM	37 044	100	35 804	100	3

Struktura i dynamika rachunku zysków i strat

w tys. PLN	01.01.2020 - 30.06.2020	%	01.01.2019 - 30.06.2019	%	Dyn.
Przychody ze sprzedaży usług	19 906	100,0	33 594	100,0	-40,8
Pozostałe przychody operacyjne	54	0,3	158	0,5	-65,8
Razem przychody z działalności operacyjnej	19 960	100,3	33 752	100,5	-40,9
Amortyzacja	-500	-2,5	-551	-1,6	-9,3
Zużycie surowców i materiałów	-1 084	-5,4	-1 338	-4,0	-19,0
Usługi obce	-10 388	-52,2	-17 444	-51,9	-40,5
Koszty świadczeń pracowniczych	-7 685	-38,6	-10 023	-29,8	-23,3
Podatki i opłaty	-82	-0,4	-139	-0,4	-41,0
Pozostałe koszty	-276	-1,4	-275	-0,8	0,4
Pozostałe koszty operacyjne	-99	-0,5	-176	-0,5	-43,8
Razem koszty działalności operacyjnej	-20 114	-101,0	-29 946	-89,1	-32,8
Pozostałe zyski/straty netto	49	0,2	186	0,6	-73,7
Zysk (strata) na działalności operacyjnej	-105	-0,5	3 992	11,9	-102,6
Przychody finansowe	81	0,4	49	0,1	65,3
Koszty finansowe	-75	-0,4	-130	-0,4	-42,3
Koszty finansowe netto	6	0,0	-81	-0,2	-107,4
Zysk (strata) przed opodatkowaniem	-99	-0,5	3 911	11,6	-102,5
Podatek dochodowy	-33	-0,2	-804	-2,4	-95,9
Zysk (strata) netto z działalności kontynuowanej	-132	-0,7	3 107	9,2	-104,3
Zysk (strata) netto, przypadający:	-132	-0,7	3 107	9,2	-104,3
Akcjonariuszom jednostki dominującej	-118	-0,6	3 106	9,2	-103,8
Akcjonariuszom niekontrolującym	-14	-0,1	1	0,0	-1 500,0
Pozostałe całkowite dochody	0	0,0	0	0,0	x
Suma całkowitych dochodów	-132	-0,7	3 107	9,2	-104,3
Całkowite dochody ogółem za okres sprawozdawczy przypadające:					
Akcjonariuszom jednostki dominującej	-118	-1	3 106	9	-103,80
Akcjonariuszom niekontrolującym	-14	0	1	0	-1 500,00

Podstawowe wskaźniki analizy finansowej

Rentowność		30.06.2020	31.12.2019
Rentowność majątku	Całkowity dochód ogółem / aktywa	-0,3 %	3,9
Rentowność sprzedaży netto	Całkowity dochód ogółem / sprzedaż usług i towarów	-0,7 %	2,5
Rentowność sprzedaży brutto	Całkowity dochód ogółem / sprzed. produktów i towarów	-0,5 %	12,5
Rentowność kapitału własnego	Całkowity dochód ogółem / kapitał własny	-0,5 %	9,0
Zadłużenie		30.06.2020	31.12.2019
Pokrycie majątku zobowiąz.	Zobowiązania / majątek	33,0 %	30,3
Płynność		30.06.2020	31.12.2019
I stopnia	Majątek obrotowy / zobowiązania krótkoterm.	2,9	3,0
II stopnia	Majątek obrot. (bez zapasów) / zobowiąz. krótkoterm.	2,9	3,0
III stopnia	Śr. Pien. i pap. wart. do obrotu / zobowiąz. krótkoterm.	0,9	0,5
Trwałość finansowania	Kap. wł., rezerwy i zob. długoterm. / pasywa	71,7	74,5
Efektywność		30.06.2020	31.12.2019
Rotacja należności	Należności z dostaw i usług / sprzedaż usług i towarów	112,0 dni	143,0
Rotacja zobowiązań	Zobowiązania z dostaw i usług / koszty sprzed. usł i towar.	58,8 dni	50,2
Rotacja zapasów	Zapasy / koszty sprzedaży usług i towarów	0 dni	0

Decompozycja całkowitych dochodów ogółem

w tys. PLN	01.01.2020 - 30.06.2020	01.01.2019 - 30.06.2019
- wynik na sprzedaży	-109	3 824
- wynik na pozostałej działalności operacyjnej	4	168
- wynik na działalności finansowej	6	-81
- udział jednostek stowarzyszonych	0	0

SPRAWOZDANIE Z DZIAŁALNOŚCI GRUPY KAPITAŁOWEJ

- podatek dochodowy	-33	-804
-wynik akcjonariuszy niekontrolujących	14	-1
-pozostałe całkowite dochody	0	0
wpłynęły na powstanie całkowitego dochodu ogółem w kwocie	-118	3 106

Analizując sytuację finansową Spółki w porównaniu do roku poprzedniego należy zwrócić uwagę na poprawę utrzymania zadawalającego poziomu kluczowych wskaźników, pomimo spadku przychodów i rentowności wynikającego z sytuacji pandemicznej w kraju. Grupa nie ma problemów z bieżącym regulowaniem zobowiązań, zaś wskaźniki płynności zostały utrzymane na wysokim poziomie w stosunku do roku poprzedniego. Z uwagi na fakt, iż na przestrzeni ostatnich lat Spółka wygenerowała znaczące nadwyżki wolnych środków pieniężnych, a także uzyskała zadawalający poziom rentowności większości realizowanych kontraktów poziom wskaźników płynności i rotacji zobowiązań można uznać za zadawalający.

Najważniejsze zmiany w pozycjach skonsolidowanego sprawozdania z sytuacji finansowej Grupy, w stosunku do stanu na 31.12.2019:

- spadek poziomu rzeczowych aktywów trwałych - inwestycje odtworzeniowe planowane są w II półroczu
- zmiany w poziomie rezerwy i aktywa na podatek odroczony - wysoki poziom podatku odroczonego związany jest z przejściowymi różnicami pomiędzy wynikiem bilansowym a podatkowym na który wpływ ma przede wszystkim wycena kontraktów długoterminowych.
- utrzymujący się stosunkowo wysoki poziom innych aktywów finansowych, związany z wystawianiem gwarancji na rzecz kontrahentów, zabezpieczonych częściowo depozytem pieniężnym.
- spadek poziomu należności z tytułu dostaw i usług związany głównie ze spłatą należności z poprzedniego roku, przy jednoczesnym spadku poziomu zobowiązań z tytułu dostaw i usług
- zmiany poziomu rozliczeń międzyokresowych biernych i czynnych - pozycje te związana są głównie z wyceną kontraktów.
- utrzymanie poziomu innych zobowiązań finansowych związanych z zakupem nowych środków transportu w leasingu
- brak wykorzystania posiadanego kredytu w rachunku bieżącym i wolne środki pieniężne z przeznaczeniem na kapitał obrotowy w szczycie realizacji kontraktów

6. WAŻNIEJSZE OSIĄGNIĘCIA W DZIEDZINIE BADAŃ I ROZWOJU

Grupa nie prowadziła działalności badawczo - rozwojowej.

7. NABYCIE AKCJI WŁASNYCH

W okresie sprawozdawczym żadna ze spółek w Grupie nie nabyła akcji własnych.

8. PRZEWDYWANY ROZWÓJ GRUPY

W kolejnych latach Grupa przewiduje dalszy stopniowy rozwój. Rozmiary działalności na rynku budownictwa infrastrukturalnego ulegną zmniejszeniu. Planuje się dalszy rozwój i umocnienie pozycji Grupy na rynku krajowym, a także (w obliczu braku znaczących inwestycji na rynku krajowym) poszukiwanie nowych kierunków działania w UE (mała energetyka rozproszona)

9. NAJWAŻNIEJSZE CZYNNIKI RYZYKA I ZAGROŻEŃ

Ryzyko walutowe. W związku z faktem, iż część przychodów Grupy osiągnięta jest na rynku zagranicznym (w tym głównie niemieckim), Grupa narażona jest na ryzyko walutowe, minimalizowane w części poprzez posiadanie zobowiązań w walucie EUR (wynagrodzenia, zobowiązania z tytułu dostaw i usług). Dla celów zabezpieczenia otwartej pozycji walutowej Jednostka Dominująca posiada limit skarbowy.

Ryzyko kredytowe (wypłacalność klientów). Główni klienci Grupy to stali jej partnerzy. Są to uznane podmioty działające od wielu lat na rynku (tj. Etabo, Balcke Durr GmbH, Weber, Steag, Kiel), których kondycja finansowa jest dobra, nie mający kłopotów z bieżącym regulowaniem zobowiązań. W roku sprawozdawczym Grupa współpracowała z renomowanymi podmiotami działającymi na rynku polskim, w przypadku których spływ należności nie budził zastrzeżeń. W przypadku kontraktów realizowanych na rynku polskim funkcjonujący mechanizm solidarnej odpowiedzialności w rozumieniu przepisów kodeksu cywilnego uznać można za zabezpieczenie przed niewypłacalnością bezpośrednich zleceńodawców.

Ryzyko cen towarów. Ceny usług kalkulowane są na podstawie bieżących danych, które nie powinny ulec drastycznej zmianie, tym bardziej, że Grupa nie angażuje znacznych zasobów na zakup materiałów (głównym składnikiem kosztowym są bowiem wynagrodzenia zatrudnionych pracowników własnych i obcych, w tym osób fizycznych prowadzących działalność gospodarczą - spawacze i monterzy).

Ryzyko stopy procentowej. Obecnie Grupa nie zabezpiecza się przed ryzykiem stopy procentowej. Grupa nie zaciąga przy tym kredytów długoterminowych, a jedynymi zobowiązaniami o tym charakterze to zobowiązania z tytułu leasingów w Jednostce Dominującej.

SPRAWOZDANIE Z DZIAŁALNOŚCI GRUPY KAPITAŁOWEJ

Ryzyko związane z płynnością. Celem Grupy jest utrzymanie równowagi poprzez dostosowywanie źródeł finansowania do wydatków. W związku z zakupy majątku trwałego finansowane są z kapitałów własnych lub leasingu w różnych instytucjach finansowych tak, aby obniżyć ryzyko koncentracji. Grupa nie ma problemów z bieżącym regulowaniem zobowiązań, nie występuje ryzyko braku płynności. W przyszłości nie da się wykluczyć tego ryzyka, jednakże ulokowane nadwyżki środków pieniężnych będą mogły być w takiej sytuacji wykorzystane na poprawę sytuacji.

Dane liczbowe wraz z omówieniem podstawowych czynników ryzyk i zagrożeń o charakterze finansowym zawiera także PÓŁROCZNE SKRÓCONE SPRAWOZDANIE SKONSOLIDOWANE (nota nr 4).

INFORMACJE O ZAWARTYCH UMOWACH ZNACZĄCYCH DLA DZIAŁALNOŚCI GRUPY W TYM ZNANYCH EMITENTOWI UMOWACH ZAWARTYCH 10. POMIĘDZY AKCJONARIUSZAMI (WSPÓLNIKAMI), UMOWACH UBEZPIECZENIA, WSPÓŁPRACY LUB KOOPERACJI

W analizowanym okresie zawarte zostały następujące znaczące kontrakty:

	Data	Nr raportu	Kwota
WEBER Industrieller Rohrleitungsbau & Anlagenbau GmbH & Co. KG -utrzymanie ruchu w elektrowniach: Evonik, Bergkamen oraz Chemiepark Marl	22.01.2020	ESPI 1/2020	890 000,00 EUR
Budimex S.A., Tecnicas Reunidas S.A. - Turów Spółka Cywilna -Aneks nr 5 do do kontraktu montażu rurociągów pakiet 3	01.04.2020	ESPI 8/2020	3 657 170,73 PLN
Budimex S.A., Tecnicas Reunidas S.A. - Turów Spółka Cywilna -Aneks nr 1 do kontraktu montaż systemu mączki wapiennej oraz popiołu lotnego-LOIBL	01.04.2020	ESPI 9/2020	1 552 953,64 PLN
Uniper Anlagenservice GmbH-prace rewizyjne części ciśnieniowej linii 1,2 i 3 na spalarni odpadów w AVEA Leverkusen.	19.05.2020	ESPI 15/2020	716 000,00 EUR
Kiel Montagebau GmbH -prace rewizyjne na ścianach membranowych w Elektrowni KW Niederaußen.	21.05.2020	ESPI 16/2020	50 000,00 EUR
Standardkessel Baumgarte GmbH -prace montażowo-spawalnicze przy budowie dwóch kotłów odzysknicowych K7 i K9 dla Infraserw GmbH Co Höchst KG w Industriepark Höchst we Frankfurcie nad Menem.	05.06.2020	ESPI 19/2020	50 000,00 EUR
Técnicas Reunidas S.A. Suomen sivuliike-demontaż rurociągów w Elektrowni Kilpilahti.	09.06.2020	ESPI 20/2020	1 340 000,00 EUR
Budimex S.A., Tecnicas Reunidas S.A. - Turów Spółka Cywilna -Aneks nr 6 do kontraktu montażu rurociągów pakiet 3	27.07.2020	ESPI 22/2020	4 565 714,91 PLN

Wobec znaczących inwestycji w energetyce zawodowej i perspektyw, wysiłki Zarządu skierowane są na rozwój działalności w tym obszarze.

11. TOCZĄCE SIĘ POSTĘPOWANIA PRZED SĄDEM, ORGANEM WŁAŚCIWYM DLA POSTĘPOWANIA ARBITRAŻOWEGO LUB ORGANEM ADMINISTRACJI PUBLICZNEJ

Dnia 17.07.2020 Spółka zawarła ugodę sądową z Energomontaż Północ Belchatów sp. z o.o., Polimex Opole sp. z o.o., sp k., PGE Górnictwo i Energetyka Konwencjonalna w wyniku której Energomontaż Północ Belchatów zobowiązuje się zapłacić w ratach na rzecz Spółki kwotę 3 100 000 zł.

Zapłata na rzecz Spółki wyżej wymienionej kwoty wyczerpie wszystkie roszczenia jakie Spółka wniosła względem wyżej wymienionych podmiotów. Zapłata I raty została zrealizowana zgodnie z ugodą, zaś kolejne kwoty będą spłacane w 22 równych miesięcznych ratach.

12. INFORMACJE O POWIĄZANIACH ORGANIZACYJNYCH LUB KAPITAŁOWYCH GRUPY Z INNYMI PODMIOTAMI ORAZ OKREŚLENIE GŁÓWNYCH 12. INWESTYCJI KRAJOWYCH I ZAGRANICZNYCH, W TYM INWESTYCJI KAPITAŁOWYCH DOKONANYCH POZA GRUPĄ JEDNOSTEK POWIĄZANYCH ORAZ OPIS METOD ICH FINANSOWANIA

Nie występują znaczące powiązania. Dane liczbowe dotyczące podmiotów powiązanych z Grupą przedstawiono w notce 22 SPRAWOZDANIA SKONSOLIDOWANEGO.

13. INFORMACJE O TRANSAKCIACH ZAWARTYCH PRZEZ JEDNOSTKĘ DOMINUJĄCĄ LUB JEDNOSTKĘ OD NIEGO ZALEŻNĄ Z PODMIOTAMI 13. POWIĄZANYMI NA INNYCH WARUNKACH NIŻ RYNKOWE, WRAZ Z ICH KWOTAMI ORAZ INFORMACJAMI OKREŚLAJĄCYMI CHARAKTER TYCH TRANSAKCI

Nie występuje.

SPRAWOZDANIE Z DZIAŁALNOŚCI GRUPY KAPITAŁOWEJ

14. INFORMACJE O ZACIĄGNIĘTYCH I WYPOWIEDZIANYCH W DANYM ROKU OBROTOWYM UMOWACH DOTYCZĄCYCH KREDYTÓW I POŻYCZEK, Z PODANIEM CO NAJMNIEJ ICH KWOTY, RODZAJU I WYSOKOŚCI STOPY PROCENTOWEJ, WALUTY I TERMINU WYMAGALNOŚCI

Nota 12 skonsolidowanego sprawozdania finansowego.

15. INFORMACJE O UDZIELONYCH W DANYM ROKU OBROTOWYM POŻYCZKACH, ZE SZCZEGÓLNYM UWZGLĘDNIENIEM POŻYCZEK UDZIELONYCH PODMIOTOM POWIĄZANYM, Z PODANIEM CO NAJMNIEJ ICH KWOTY, RODZAJU I WYSOKOŚCI STOPY PROCENTOWEJ, WALUTY I TERMINU WYMAGALNOŚCI

Umowa pożyczki z dnia 15.05.2020 pomiędzy JWW Invest SA a Endeavour sp. z o.o. kwota pożyczki 946 136,11 złotych, spłata zgodnie z harmonogramem z terminem spłaty ostatniej raty 28.05.2022, oprocentowanie WIBOR 3M + marża w stosunku rocznym.

Umowa pożyczki z dnia 12.03.2020 pomiędzy JWW Invest SA a osobą fizyczną (nie powiązaną), kwota pożyczki 44.000 zł, spłata zgodnie z harmonogramem z terminem ostatecznej spłaty 10.03.2020, oprocentowanie stałe.

Umowa pożyczki z dnia 10.02.2020 pomiędzy JWW Invest SA a osobą fizyczną (nie powiązaną), kwota pożyczki 3.000 zł, spłata zgodnie z harmonogramem z terminem ostatecznej spłaty 10/03/2020, oprocentowanie stałe.

Umowa pożyczki z dnia 10.01.2020 pomiędzy JWW Invest SA a JWW Solaris sp. z o.o., kwota pożyczki 35.000 zł, spłata na żądanie, oprocentowanie WIBOR 3M + marża w stosunku rocznym.

Umowa pożyczki z dnia 13.01.2020 pomiędzy JWW Invest SA a Sol - Power sp. z o.o., kwota pożyczki 15.000 zł, spłata na żądanie, oprocentowanie WIBOR 3M + marża w stosunku rocznym.

16. INFORMACJE O UDZIELONYCH I OTRZYMANYCH W DANYM ROKU OBROTOWYM PORĘCZENIACH I GWARANCJACH, ZE SZCZEGÓLNYM UWZGLĘDNIENIEM PORĘCZEŃ I GWARANCJI UDZIELONYCH PODMIOTOM POWIĄZANYM

Udzielone poręczenia i gwarancje opisane zostały w nocie 24 SKONSOLIDOWANEGO SPRAWOZDANIA FINANSOWEGO.

17. OPIS WYKORZYSTANIA WPŁYWÓW Z EMISJI DO CHWILI SPORZĄDZENIA SPRAWOZDANIA Z DZIAŁALNOŚCI

Nie występuje

18. OBJAŚNIENIE RÓŻNIC POMIĘDZY WYNIKAMI FINANSOWYMI WYKAZANYMI W RAPORCIE ROCZNYM A WCZEJNIEJ PUBLIKOWANYMI PROGNOZAMI WYNIKÓW NA DANY ROK

Nie publikowano prognoz

19. OCENA, WRAZ Z JEJ UZASADNIENIEM, DOTYCZĄCĄ ZARZĄDZANIA ZASOBAMI FINANSOWYMI, ZE SZCZEGÓLNYM UWZGLĘDNIENIEM ZDOLNOŚCI WYWIĄZYWANIA SIĘ Z ZACIĄGNIĘTYCH ZOBOWIĄZAŃ, ORAZ OKREŚLENIE EWENTUALNYCH ZAGROŻEŃ I DZIAŁAŃ, JAKIE GRUPA PODJĘŁA LUB ZAMIERZA PODJĄĆ W CELU PRZECIWDZIAŁANIA TYM ZAGROŻENIOM

Sytuacja finansowa Spółki uległa znaczącej poprawie po przejściowym pogorszeniu w 2018 roku, na co wpływ miały odnotowane na poszczególnych kontraktach realizowanych zarówno w kraju jak i zagranicą. Świadczą o tym m.in. wskaźniki płynności. Obecne działania Zarządu nakierowane są na optymalne wykorzystanie posiadanych środków pieniężnych, poprzez pozyskanie nowych rentownych kontraktów dla realizacji których spożytkowane zostaną posiadane środki obrotowe. Spółka nie posiada zapasów, zaś stosunkowo wysoki poziom środków pieniężnych zgromadzonych na lokatach stanowiących zabezpieczenie udzielonych gwarancji zapewnia bezpieczeństwo finansowe w dłuższej perspektywie, biorąc pod uwagę brak roszczeń z tytułu gwarancji i wysoką ocenę jakości realizowanych przez Spółkę prac.

W badanym okresie realizowano w dalszym ciągu znaczące kontrakty, w tym w szczególności w Bogatyni, tym niemniej brak nowych znaczących inwestycji na rynku polskim spowodował konieczność rozpoczęcia poszukiwania zleceń poza granicami kraju. Zamknięcie granic w związku z epidemią Covid spowodowało chwilowy przestój realizacji zleceń zagranicznych co odbiło się na spadku przychodów Spółki.

Stan ten był jednak przejściowy, Spółka ma obecnie obciążenie mocy wytwórczych, zaś spadek przychodów nie zagraża płynności finansowej i dalszemu jej istnieniu.

SPRAWOZDANIE Z DZIAŁALNOŚCI GRUPY KAPITAŁOWEJ

20. OCENA MOŻLIWOŚCI REALIZACJI ZAMIERZEŃ INWESTYCYJNYCH, W TYM INWESTYCJI KAPITAŁOWYCH, W PORÓWNIANIU DO WIELKOŚCI POSIADANYCH ŚRODKÓW, Z UWZGLĘDNIENIEM MOŻLIWYCH ZMIAN W STRUKTURZE FINANSOWANIA TEJ DZIAŁALNOŚCI

Grupa nie planuje znaczących inwestycji, w tym kapitałowych. Jej polityka nakierowana jest na utrzymywanie posiadanych zasobów majątku produkcyjnego na poziomie zapewniającym prawidłową realizację kontraktów. W tym celu wykorzystywane jest głównie finansowanie zewnętrzne w postaci leasingu.

20. OCENA CZYNNIKÓW I NIETYPOWYCH ZDARZEŃ MAJĄCYCH WPŁYW NA WYNIK Z DZIAŁALNOŚCI ZA ROK OBROTOWY, Z OKREŚLENIEM STOPNIA WPŁYWU TYCH CZYNNIKÓW LUB NIETYPOWYCH ZDARZEŃ NA OSIĄGNIĘTY WYNIK

Pod koniec 2019 r. po raz pierwszy pojawiły się wiadomości z Chin dotyczące koronawirusa. W pierwszych miesiącach 2020 r. wirus rozprzestrzenił się na całym świecie, a jego negatywny wpływ nabrał dynamiki. Zarząd uważa taką sytuację za zdarzenie nie powodujące korekt w sprawozdaniu za okres sprawozdawczy, lecz za zdarzenie wymagające dodatkowych ujawnień. Sprzedaż krajowa jest zgodna z przewidywanym już wcześniej, obniżonym poziomem w stosunku do roku ubiegłego, wynikającym z polityki rządu w zakresie inwestycji w energetyce krajowej. Sprzedaż zagraniczna wykazała pewne zachwianie w stosunku do założeń ale obecnie projekty zagraniczne weszły w fazę realizacji. Co istotne, Spółka ma obłożenie mocy wytwórczych, zaś spadek przychodów nie zagraża płynności finansowej i dalszemu jej istnieniu. Zarząd będzie nadal monitorować potencjalny wpływ i podejmie wszelkie możliwe kroki, aby złagodzić wszelkie negatywne skutki dla jednostki.

21. CHARAKTERYSTYKA ZEWNĘTRZNYCH I WEWNĘTRZNYCH CZYNNIKÓW ISTOTNYCH DLA ROZWOJU PRZEDSIĘBIORSTWA ORAZ OPIS PERSPEKTYW ROZWOJU DZIAŁALNOŚCI GRUPY CO NAJMNIEJ DO KOŃCA ROKU OBROTOWEGO NASTĘPUJĄCEGO PO ROKU OBROTOWYM, ZA KTÓRY SPORZĄDZONO SPRAWOZDANIE FINANSOWE ZAMIESZCZONE W RAPORCIE ROCZNYM, Z UWZGLĘDNIENIEM ELEMENTÓW STRATEGII RYNKOWEJ

Obecnie realizowane są inwestycje w energetyce zawodowej: Elektrownia Turów i Elektrownia Jaworzno. Inwestycja w Jaworznie i Turowie trwać będzie jeszcze w 2020 roku. Udział Emitenta w ich realizacji implikuje rozwój firmy. Na najbliższe lata planowane są modernizacje bloków energetycznych pracujących obecnie, jednak opóźnienia w realizacji inwestycji powodują okresowe wahania w poziomie przychodów. Jednostki dominującej i konieczność poszukiwania zleceń poza granicami kraju. Optymizmem napawa rozwój w UE małej energetyki rozproszonej (spalanie śmieci, elektrownie gazowe). Wzrost gospodarczy w UE wywołuje większe zapotrzebowanie na specjalistyczne usługi montażowe. Firma planuje pozyskanie nowych kontraktów w ramach inwestycji realizowanych w przemyśle chemicznym i petrochemicznym, a także zwiększenie poziomu przychodów realizowanych na rynkach zagranicznych.

22. ZMIANY W PODSTAWOWYCH ZASADACH ZARZĄDZANIA PRZEDSIĘBIORSTWEM I GRUPĄ KAPITAŁOWĄ

Istotne zmiany nie występują

23. WSZELKIE UMOWY ZAWARTE MIĘDZY GRUPĄ A OSOBAMI ZARZĄDZAJĄCYMI, PRZEWIDUJĄCE REKOMPENSATĘ W PRZYPADKU ICH REZYGNACJI LUB ZWOLNIENIA Z ZAJMOWANEGO STANOWISKA BEZ WAŻNEJ PRZYCZYNY LUB GDY ICH ODWOŁANIE LUB ZWOLNIENIE NASTĘPUJE Z POWODU POŁĄCZENIA PRZEZ PRZEJĘCIE

Nie występuje

24. WARTOŚĆ WYNAGRODZEŃ, NAGRÓD LUB KORZYŚCI, WYPŁACONYCH, NALEŻNYCH LUB POTENCJALNIE NALEŻNYCH, DLA OSÓB ZARZĄDZAJĄCYCH, NADZORUJĄCYCH ALBO CZŁONKÓW ORGANÓW ADMINISTRUJĄCYCH

w tys. zł.

Wynagrodzenia Zarządu i Rady Nadzorczej wypłacane z tytułu powołania i umowy o pracę.
Zarząd jednostki dominującej:

Powołanie	185
Umowa o pracę	241
Razem	426

	Wynagrodzenie	Odsetki od pożyczki
Rada Nadzorcza jednostki dominującej:	nie	
Przewodniczący Rady Nadzorczej	48	0
Zastępca przewodniczącego Rady Nadzorczej	9	0
Członek Rady Nadzorczej 1	12	0
Członek Rady Nadzorczej 2	60	0
Członek Rady Nadzorczej 3	12	0
Razem	141	0

SPRAWOZDANIE Z DZIAŁALNOŚCI GRUPY KAPITAŁOWEJ

Osoby zarządzające i nadzorujące emitenta nie osiągnęły w roku obrotowym wynagrodzenia z tytułu pełnienia funkcji w organach zarządzających i nadzorujących jednostek podporządkowanych.

INFORMACJE O WSZELKICH ZOBOWIĄZANIACH WYNIKAJĄCYCH Z EMERYTUR I ŚWIADCZEŃ O PODOBNYM CHARAKTERZE DLA BYŁYCH OSÓB ZARZĄDZAJĄCYCH, NADZORUJĄCYCH ALBO BYŁYCH CZŁONKÓW ORGANÓW ADMINISTRUJĄCYCH ORAZ O ZOBOWIĄZANIACH ZACIĄGNIĘTYCH W ZWIĄZKU Z TYMI EMERYTURAMI, ZE WSKAZANIEM KWOTY OGÓŁEM DLA KAŻDEJ KATEGORII ORGANU

Nie występują.

26. OKREŚLENIE ŁĄCZNEJ LICZBY I WARTOŚCI NOMINALNEJ WSZYSTKICH AKCJI (UDZIAŁÓW) ORAZ AKCJI I UDZIAŁÓW ODPOWIEDNIO W PODMIOTACH POWIĄZANYCH, BĘDĄCYCH W POSIADANIU OSÓB ZARZĄDZAJĄCYCH I NADZORUJĄCYCH (DLA KAŻDEJ OSOBY ODDZIELNIE)

	Liczba akcji (w sztukach)	Wartość (w tys zł)	Rodzaj akcji	Liczba głosów na WZ (w szt.)	% w kapitale zakładowym	% w głosach na WZ
Wojciech Wcisło	5 600 000	560	imiennie	11 200 000	50,91	62,22
Jerzy Wcisło	4 694 156	469	imiennie, imiennie na okaziciela	6 094 156	42,67	33,86

27. INFORMACJE O UMOWACH (W TYM RÓWNIEŻ ZAWARTYCH PO DNIU BILANSOWYM), W WYNIKU KTÓRYCH MOGĄ W PRZYSZŁOŚCI NASTĄPIĆ ZMIANY W PROPORCJACH POSIADANYCH AKCJI PRZEZ DOTYCHCZASOWYCH AKCJONARIUSZY I OBLIGATARIUSZY

Nie występuje.

28. INFORMACJE O SYSTEMIE KONTROLI PROGRAMÓW AKCJI PRACOWNICZYCH

Nie występuje.

29. INFORMACJE O DACIE ZAWARCIA UMOWY, Z PODMIOTEM UPRAWNIONYM DO BADANIA SPRAWOZDAŃ FINANSOWYCH, O DOKONANIE BADANIA LUB PRZEGLĄDU SPRAWOZDANIA FINANSOWEGO LUB SKONSOLIDOWANEGO SPRAWOZDANIA FINANSOWEGO ORAZ OKRESIE, NA JAKI ZOSTAŁA ZAWARTA TA UMOWA

Umowa została zawarta w dniu 20.08.2019 na okres trzech lat.

30. INFORMACJE O WYNAGRODZENIU PODMIOTU UPRAWNIONEGO DO BADANIA SPRAWOZDAŃ FINANSOWYCH, WYPŁACONYM LUB NALEŻNYM ZA ROK OBROTOWY

Kwoty netto wynagrodzenia należnego audytorowi (wynikającego z podpisanej z nim umowy) dotyczącego roku 2020 z tytułu badania i przeglądu:

- 7 000 zł, wynagrodzenie należne za badanie rocznego skonsolidowanego sprawozdania finansowego
- 6 000 zł wynagrodzenie należne za przegląd półrocznego skonsolidowanego sprawozdania finansowego
- 10 500 zł, wynagrodzenie należne za badanie rocznego jednostkowego sprawozdania finansowego
- 7 500 zł wynagrodzenie należne za przegląd półrocznego jednostkowego sprawozdania finansowego

31. OPIS STRUKTURY GŁÓWNYCH LOKAT KAPITAŁOWYCH LUB GŁÓWNYCH INWESTYCJI KAPITAŁOWYCH DOKONANYCH W RAMACH GRUPY KAPITAŁOWEJ W DANYM ROKU OBROTOWYM

Brak inwestycji / lokat kapitałowych w danym roku obrotowym.

32. INFORMACJA NA TEMAT STANU STOSOWANIA PRZEZ JEDNOSTKĘ DOMINUJĄCĄ REKOMENDACJI I ZASAD ZAWARTYCH W ZBIORZE DOBRE PRAKTYKI SPÓŁEK NOTOWANYCH NA GPW 2016

Według aktualnego stanu stosowania Dobrych Praktyk Jednostka Dominująca (zwana także Spółką) nie stosuje rekomendacji: I.R.2., III.R.1., IV.R.2., VI.R.1, VI.R.2., VI.R.3

Według aktualnego stanu stosowania Dobrych Praktyk Spółka nie stosuje poniższych zasad szczegółowych: I.Z.1.3, I.Z.1.7., I.Z.1.8., I.Z.1.10., I.Z.1.15., I.Z.1.16., II.Z.1., III.Z.2., III.Z.3., III.Z.4., IV.Z.2., V.Z.6., VI.Z.4.

I. Polityka informacyjna i komunikacja z inwestorami

SPRAWOZDANIE Z DZIAŁALNOŚCI GRUPY KAPITAŁOWEJ

Spółka giełdowa dba o należytą komunikację z inwestorami i analitykami, prowadząc przejrzystą i skuteczną politykę informacyjną. W tym celu zapewnia łatwy i niedyskryminujący nikogo dostęp do ujawnianych informacji, korzystając z różnorodnych narzędzi komunikacji.

Rekomendacje

I.R.1 W gdy spółka poweźmie wiedzę o rozpowszechnianiu w mediach nieprawdziwych informacji, które istotnie wpływają na jej ocenę, niezwłocznie po powzięciu takiej wiedzy zamieszcza na swojej stronie internetowej komunikat zawierający stanowisko odnośnie do tych informacji - chyba że w opinii spółki charakter informacji i okoliczności ich publikacji dają podstawy uznać przyjęcie innego rozwiązania za bardziej właściwe.

Komentarz: zasada jest stosowana.

I.R.2 Jeżeli spółka prowadzi działalność sponsoringową, charytatywną lub inną o zbliżonym charakterze, zamieszcza w rocznym sprawozdaniu z działalności informację na temat prowadzonej polityki w tym zakresie.

Komentarz: Spółka nie prowadzi działalności sponsoringowej i charytatywnej.

I.R.3 Spółka powinna umożliwić inwestorom i analitykom zadawanie pytań i uzyskiwanie - z uwzględnieniem zakazów wynikających z obowiązujących przepisów prawa - wyjaśnień na tematy będące przedmiotem zainteresowania tych osób. Realizacja tej rekomendacji może odbywać się w formule otwartych spotkań z inwestorami i analitykami lub w innej formie przewidzianej przez spółkę.

Komentarz: zasada jest stosowana.

I.R.4 Spółka powinna dokładać starań, w tym z odpowiednim wyprzedzeniem podejmować wszelkie czynności niezbędne dla sporządzenia raportu okresowego, by umożliwić inwestorom zapoznanie się z osiągniętymi przez nią wynikami finansowymi w możliwie najkrótszym czasie po zakończeniu okresu sprawozdawczego.

Komentarz: zasada jest stosowana.

I.Z.1. Zasady szczegółowe

I.Z.1.1 Spółka prowadzi korporacyjną stronę internetową i zamieszcza na niej, w czytelnej formie i wyodrębnionym miejscu, oprócz informacji wymaganych przepisami prawa: podstawowe dokumenty korporacyjne, w szczególności statut spółki

Komentarz: zasada jest stosowana.

I.Z.1.2 skład zarządu i rady nadzorczej spółki oraz życiorysy zawodowe członków tych organów wraz z informacją na temat spełniania przez członków rady nadzorczej kryteriów niezależności

Komentarz: zasada jest stosowana.

I.Z.1.3 schemat podziału zadań i odpowiedzialności pomiędzy członków zarządu, sporządzony zgodnie z zasadą II.Z.1,

Komentarz: zasada nie jest stosowana, bo struktura Grupy jest płaska.

I.Z.1.4 aktualną strukturę akcjonariatu, ze wskazaniem akcjonariuszy posiadających co najmniej 5% ogólnej liczby głosów w spółce – na podstawie informacji przekazanych spółce przez akcjonariuszy zgodnie z obowiązującymi przepisami,

Komentarz: zasada jest stosowana.

I.Z.1.5 raporty bieżące i okresowe oraz prospekty emisyjne i memoranda informacyjne wraz z aneksami, opublikowane przez spółkę w okresie co najmniej ostatnich 5 lat,

Komentarz: zasada jest stosowana.

I.Z.1.6 kalendarz zdarzeń korporacyjnych skutkujących nabyciem lub ograniczeniem praw po stronie akcjonariusza, kalendarz publikacji raportów finansowych oraz innych wydarzeń istotnych z punktu widzenia inwestorów - w terminie umożliwiającym podjęcie przez inwestorów decyzji inwestycyjnych

Komentarz: zasada jest stosowana.

I.Z.1.7 opublikowane przez spółkę materiały informacyjne na temat strategii spółki oraz jej wyników finansowych

Komentarz: Spółka nie publikuje informacji na temat strategii natomiast dane finansowe są dostępne na stronie internetowej.

I.Z.1.8 zestawienia wybranych danych finansowych spółki za ostatnie 5 lat działalności, w formie umożliwiającym przetwarzanie tych danych przez ich odbiorców,

Komentarz: zasada będzie stosowana, trwają prace nad dostosowaniem strony internetowej.

I.Z.1.9 informacje na temat planowanej dywidendy oraz dywidendy wypłaconej przez spółkę w okresie ostatnich 5 lat obrotowych, zawierające dane na temat dnia dywidendy, terminów wypłat oraz wysokości dywidend - łącznie oraz w przeliczeniu na jedną akcję

Komentarz: zasada jest stosowana.

I.Z.1.10 prognozy finansowe - jeżeli spółka podjęła decyzję o ich publikacji - opublikowane w okresie co najmniej ostatnich 5 lat, wraz z informacją o stopniu ich realizacji

Komentarz: Spółka nie publikuje prognoz finansowych.

I.Z.1.11 informację o treści obowiązującej w spółce reguły dotyczącej zmieniania podmiotu uprawnionego do badania sprawozdań finansowych, bądź też o braku takiej reguły

Komentarz: zasada jest stosowana.

I.Z.1.12 zamieszczone w ostatnim opublikowanym raporcie rocznym oświadczenie spółki o stosowaniu ładu korporacyjnego

Komentarz: zasada jest stosowana.

SPRAWOZDANIE Z DZIAŁALNOŚCI GRUPY KAPITAŁOWEJ

- I.Z.1.13 informację na temat stanu stosowania przez spółkę rekomendacji i zasad zawartych w niniejszym dokumencie, spójną z informacjami, które w tym zakresie spółka powinna przekazać na podstawie odpowiednich przepisów
Komentarz: zasada jest stosowana.
- I.Z.1.14 materiały przekazywane walnemu zgromadzeniu, w tym oceny, sprawozdania i stanowiska wskazane w zasadzie II.Z.10, przedkładane walnemu zgromadzeniu przez radę nadzorczą,
Komentarz: zasada jest stosowana.
- I.Z.1.15 informację zawierającą opis stosowanej przez spółkę polityki różnorodności w odniesieniu do władz spółki oraz jej kluczowych menedżerów; opis powinien uwzględniać takie elementy polityki różnorodności, jak płeć, kierunek wykształcenia, wiek, doświadczenie zawodowe, a także wskazywać cele stosowanej polityki różnorodności i sposób jej realizacji w danym okresie sprawozdawczym; jeżeli spółka nie opracowała i nie realizuje polityki różnorodności, zamieszcza na swojej stronie internetowej wyjaśnienie takiej decyzji,
Komentarz: Spółka nie opracowała polityki różnorodności przy obsadzaniu kluczowych stanowisk z uwagi na niewielką ilość tych stanowisk. Pod uwagę brane są kompetencje i merytoryczne przygotowanie.
- I.Z.1.16 informację na temat planowanej transmisji obrad walnego zgromadzenia - nie później niż w terminie 7 dni przed datą walnego zgromadzenia
Komentarz: Spółka nie decyduje się na transmisję obrad walnych zgromadzeń. Zarząd nie widzi w tym zapisie wartości dodanej, dotychczasowe zgromadzenia przebiegały standardowo wg określonego porządku.
- I.Z.1.17 akcjonariuszy - w terminie umożliwiającym uczestnikom walnego zgromadzenia zapoznanie się z nimi oraz podjęcie uchwały z należytym rozeznaniem
Komentarz: zasada jest stosowana.
- I.Z.1.18 informację na temat powodów odwołania walnego zgromadzenia, zmiany terminu lub porządku obrad, a także informację o przerwie w obradach walnego zgromadzenia i powodach zarządzenia przerwy
Komentarz: zasada jest stosowana.
- I.Z.1.19. pytania akcjonariuszy skierowane do zarządu w trybie art. 428 § 1 lub § 6 Kodeksu spółek handlowych, wraz z odpowiedziami zarządu na zadane pytania, bądź też szczegółowe wskazanie przyczyn nieudzielenia odpowiedzi, zgodnie z zasadą IV.Z.13
Komentarz: zasada jest stosowana.
- I.Z.1.20. zapis przebiegu obrad walnego zgromadzenia, w formie audio lub wideo,
Komentarz: zasada jest stosowana, Spółka będzie rejestrować obrady walnego zgromadzenia w formie audio.
- I.Z.1.21. dane kontaktowe do osób odpowiedzialnych w spółce za komunikację z inwestorami, ze wskazaniem imienia i nazwiska oraz adresu e-mail lub numeru telefonu.
Komentarz: zasada jest stosowana.
- I.Z.2 W języku angielskim, przynajmniej w zakresie wskazanym W zasadzie I.Z.1. Niniejszą zasadą powinny stosować również spółki spoza powyższych indeksów, jeżeli przemawia za tym struktura ich akcjonariatu lub charakter i zakres prowadzonej działalności.
Komentarz: zasada jest stosowana. Spółka nie kwalifikuje się do WIG 20 i WIG 40. Strona internetowa prowadzona jest w języku polskim, a wybrane zagadnienia tłumaczone są na język angielski i niemiecki.

II. Zarząd i Rada Nadzorcza

Spółką giełdową kieruje zarząd, jego członkowie działają w interesie spółki i ponoszą odpowiedzialność za jej działalność. Do zarządu należy w szczególności przywództwo w spółce, zaangażowanie w wyznaczanie jej celów strategicznych i ich realizacja oraz zapewnienie spółce efektywności i bezpieczeństwa.

Spółka jest nadzorowana przez skuteczną i kompetentną radę nadzorczą. Członkowie rady nadzorczej działają w interesie spółki i kierują się w swoim postępowaniu niezależnością własnych opinii i osądów. Rada nadzorcza w szczególności opiniuje strategię spółki i weryfikuje pracę zarządu w zakresie osiągania ustalonych celów strategicznych oraz monitoruje wyniki osiągnięte przez spółkę.

Rekomendacje

- II.R.1. W celu osiągnięcia najwyższych standardów W zakresie wykonywania przez zarząd i radę nadzorczą spółki swoich obowiązków i wywiązywania się z nich w sposób efektywny, w skład zarządu i rady nadzorczej powoływane są osoby reprezentujące wysokie kwalifikacje i doświadczenie.
Komentarz: zasada jest stosowana.
- II.R.2. Osoby podejmujące decyzję w sprawie wyboru członków zarządu lub rady nadzorczej spółki powinny dążyć do zapewnienia wszechstronności i różnorodności tych organów, między innymi pod względem płci, kierunku wykształcenia, wieku i doświadczenia zawodowego.
Komentarz: zasada jest stosowana
- II.R.3. Pełnienie funkcji w zarządzie spółki stanowi główny obszar aktywności zawodowej członka zarządu. Dodatkowa aktywność zawodowa członka zarządu nie może prowadzić do takiego zaangażowania czasu i nakładu pracy, aby negatywnie wpływać na właściwe wykonywanie pełnionej funkcji w spółce. W szczególności członek zarządu nie powinien być członkiem organów innych podmiotów, jeżeli czas poświęcony na wykonywanie funkcji w innych podmiotach uniemożliwia mu rzetelne wykonywanie obowiązków w spółce.
Komentarz: zasada jest stosowana.
- II.R.4. Członkowie rady nadzorczej powinni być w stanie poświęcić niezbędną ilość czasu na wykonywanie swoich obowiązków.
Komentarz: zasada jest stosowana.

SPRAWOZDANIE Z DZIAŁALNOŚCI GRUPY KAPITAŁOWEJ

II.R.5. W przypadku rezygnacji lub niemożności sprawowania czynności przez członka rady nadzorczej spółka niezwłocznie podejmuje odpowiednie działania w celu uzupełnienia lub dokonania zmiany w składzie rady nadzorczej.

Komentarz: zasada jest stosowana.

II.R.6. Rada nadzorcza, mając świadomość upływu kadencji członków zarządu oraz ich planów dotyczących dalszego pełnienia funkcji w zarządzie, z wyprzedzeniem podejmuje działania mające na celu zapewnienie efektywnego funkcjonowania zarządu spółki.

Komentarz: zasada jest stosowana.

II.R.7. Spółka zapewnia radzie nadzorczej możliwość korzystania z profesjonalnych, niezależnych usług doradczych, które w ocenie rady są niezbędne do sprawowania przez nią efektywnego nadzoru w spółce. Dokonując wyboru podmiotu świadczącego usługi doradcze, rada nadzorcza uwzględnia sytuację finansową spółki.

Komentarz: zasada jest stosowana.

Zasady szczegółowe

II.Z.1. Wewnętrzny podział odpowiedzialności za poszczególne obszary działalności spółki członków zarządu powinien być sformułowany w sposób jednoznaczny i przejrzysty, a schemat podziału dostępny na stronie internetowej spółki.

Komentarz: zasada nie jest stosowana z uwagi na płaską strukturę spółki

II.Z.2. Zasiadanie członków zarządu spółki w zarządach lub radach nadzorczych spółek spoza grupy kapitałowej spółki wymaga zgody rady nadzorczej.

Komentarz: zasada jest stosowana.

II.Z.3. Przynajmniej dwóch członków rady nadzorczej spełnia kryteria niezależności, o których mowa w zasadzie II.Z.4.

Komentarz: zasada jest stosowana.

II.Z.4. W zakresie kryteriów niezależności członków rady nadzorczej stosuje się Załącznik II do Zalecenia Komisji Europejskiej 2005/162/WE z dnia 15 lutego 2005 r. dotyczącego roli dyrektorów niewykonawczych lub będących członkami rady nadzorczej spółek giełdowych i komisji rady (nadzorczej).

Niezależnie od postanowień pkt 1 lit. b) dokumentu, o którym mowa w poprzednim zdaniu, osoba będąca pracownikiem spółki, podmiotu zależnego lub podmiotu stowarzyszonego, jak również osoba związana z tymi podmiotami umową o podobnym charakterze, nie może być uznana za spełniającą kryteria niezależności. Za powiązanie z akcjonariuszem wykluczające przymiot niezależności członka rady nadzorczej w rozumieniu niniejszej zasady rozumie się także rzeczywiste i istotne powiązania z akcjonariuszem posiadającym co najmniej 5% ogólnej liczby głosów w spółce.

Komentarz: zasada jest stosowana

II.Z.5. Członek rady nadzorczej przekazuje pozostałym członkom rady oraz zarządowi spółki oświadczenie o spełnianiu przez niego kryteriów niezależności określonych w zasadzie II.Z.4.

Komentarz: zasada jest stosowana

Rada nadzorcza ocenia, czy istnieją związki lub okoliczności, które mogą wpływać na spełnienie przez danego członka rady kryteriów

II.Z.6. niezależności. Ocena spełniania kryteriów niezależności przez członków rady nadzorczej przedstawiana jest przez radę zgodnie z zasadą II.Z.10.2.

Komentarz: zasada jest stosowana

W zakresie zadań i funkcjonowania komitetów działających w radzie nadzorczej zastosowanie mają postanowienia Załącznika I do zalecenia

II.Z.7. Komisji Europejskiej, o którym mowa w zasadzie II.Z.4. W przypadku gdy funkcję komitetu audytu pełni rada nadzorcza, powyższe zasady stosuje się odpowiednio.

Komentarz: zasada jest stosowana.

II.Z.8. Przewodniczący komitetu audytu spełnia kryteria niezależności wskazane w zasadzie II.Z.4.

Komentarz: zasada jest stosowana. Przy obecnym składzie Komitetu Audytu zasada nie została spełniona.

II.Z.9. W celu umożliwienia realizacji zadań przez radę nadzorczą zarząd spółki zapewnia radzie dostęp do informacji o sprawach dotyczących spółki.

Komentarz: zasada jest stosowana.

II.Z.10. Poza czynnościami wynikającymi z przepisów prawa raz w roku rada nadzorcza sporządza i przedstawia zwyczajnemu walnemu zgromadzeniu:

ocenę sytuacji spółki, z uwzględnieniem oceny systemów kontroli wewnętrznej, zarządzania ryzykiem, compliance oraz funkcji audytu wewnętrznego; ocena ta obejmuje wszystkie istotne mechanizmy kontrolne, w tym zwłaszcza dotyczące raportowania finansowego i działalności operacyjnej;

Komentarz: zasada jest stosowana.

II.Z.10.2. sprawozdanie z działalności rady nadzorczej, obejmujące co najmniej informacje na temat:

składu rady i jej komitetów,
spełniania przez członków rady kryteriów niezależności,
liczby posiedzeń rady i jej komitetów w raportowanym okresie,
dokonanej samooceny pracy rady nadzorczej;

Komentarz: zasada jest stosowana.

II.Z.10.3. ocenę sposobu wypełniania przez spółkę obowiązków informacyjnych dotyczących stosowania zasad ładu korporacyjnego, określonych w Regulaminie Giełdy oraz przepisach dotyczących informacji bieżących i okresowych przekazywanych przez emitentów papierów wartościowych;

SPRAWOZDANIE Z DZIAŁALNOŚCI GRUPY KAPITAŁOWEJ

Komentarz: zasada jest stosowana.

II.Z.10.4. ocenę racjonalności prowadzonej przez spółkę polityki, o której mowa w rekomendacji I.R.2, albo informację o braku takiej polityki.

Komentarz: zasada jest stosowana.

II.Z.11. Rada nadzorcza rozpatruje i opiniuje sprawy mające być przedmiotem uchwał walnego zgromadzenia.

Komentarz: zasada jest stosowana.

III. Systemy i funkcje wewnętrzne

Spółka giełdowa utrzymuje skuteczne systemy: kontroli wewnętrznej, zarządzania ryzykiem oraz nadzoru zgodności działalności z prawem (compliance), a także skuteczną funkcję audytu wewnętrznego, odpowiednie do wielkości spółki i rodzaju oraz skali prowadzonej działalności.

Rekomendacje

III.R.1. Spółka wyodrębnia w swojej strukturze jednostki odpowiedzialne za realizację zadań w poszczególnych systemach lub funkcjach, chyba że wyodrębnienie jednostek organizacyjnych nie jest uzasadnione z uwagi na rozmiar lub rodzaj działalności prowadzonej przez spółkę.

Komentarz: Spółka nie wyodrębnia jednostek organizacyjnych w poszczególnych funkcjach z powodu rozmiaru działalności i dążenia do płaskiej struktury organizacyjnej.

Zasady szczegółowe

III.Z.1. Za wdrożenie i utrzymanie skutecznych systemów kontroli wewnętrznej, zarządzania ryzykiem, compliance oraz funkcji audytu wewnętrznego odpowiada zarząd spółki.

Komentarz: zasada jest stosowana.

III.Z.2. Z zastrzeżeniem zasady III.Z.3, osoby odpowiedzialne za zarządzanie ryzykiem, audyt wewnętrzny i compliance podlegają bezpośrednio prezesowi lub innemu członkowi zarządu, a także mają zapewnioną możliwość raportowania bezpośrednio do rady nadzorczej lub komitetu audytu.

Komentarz: Spółka nie wyodrębniła w swojej strukturze jednostek odpowiedzialnych za realizację zadań w poszczególnych systemach lub

III.Z.3. W odniesieniu do osoby kierującej funkcją audytu wewnętrznego i innych osób odpowiedzialnych za realizację jej zadań zastosowanie mają zasady niezależności określone w powszechnie uznanych, międzynarodowych standardach praktyki zawodowej audytu wewnętrznego.

Komentarz: w Spółce nie wyodrębniono komórki organizacyjnej zajmującej się audytem wewnętrznym z uwagi na rozmiar działalności prowadzonej przez Spółkę.

III.Z.4. Co najmniej raz w roku osoba odpowiedzialna za audyt wewnętrzny (w przypadku wyodrębnienia w spółce takiej funkcji) i zarząd przedstawiają radzie nadzorczej własną ocenę skuteczności funkcjonowania systemów i funkcji, o których mowa w zasadzie III.Z.1, wraz z odpowiednim sprawozdaniem.

Komentarz: Spółka nie wyodrębniła w swojej strukturze jednostek odpowiedzialnych za realizację zadań w poszczególnych systemach lub funkcjach z uwagi na rozmiar działalności prowadzonej przez Spółkę.

III.Z.5. Rada nadzorcza monitoruje skuteczność systemów i funkcji, o których mowa w zasadzie III.Z.1, w oparciu między innymi o sprawozdania okresowo dostarczane jej bezpośrednio przez osoby odpowiedzialne za te funkcje oraz zarząd spółki, jak również dokonuje rocznej oceny skuteczności funkcjonowania tych systemów i funkcji, zgodnie z zasadą II.Z.10.1. W przypadku gdy w spółce działa komitet audytu, monitoruje on skuteczność systemów i funkcji, o których mowa w zasadzie III.Z.1, jednakże nie zwalnia to rady nadzorczej z dokonania rocznej oceny skuteczności funkcjonowania tych systemów i funkcji.

Komentarz: zasada jest stosowana

III.Z.6. W przypadku gdy w spółce nie wyodrębniono organizacyjnie funkcji audytu wewnętrznego, komitet audytu (lub rada nadzorcza, jeżeli pełni funkcję komitetu audytu) co roku dokonuje oceny, czy istnieje potrzeba dokonania takiego wydzielenia.

Komentarz: zasada jest stosowana.

IV. Walne zgromadzenie i relacje z akcjonariuszami

Zarząd spółki giełdowej i jej rada nadzorcza i powinny zachęcać akcjonariuszy do zaangażowania się w sprawy spółki, wyrażającego się przede wszystkim aktywnym udziałem w walnym zgromadzeniu.

Walne zgromadzenie powinno obradować z poszanowaniem praw akcjonariuszy i dążyć do tego, by podejmowane uchwały nie naruszały uzasadnionych interesów poszczególnych grup akcjonariuszy.

Akcjonariusze biorący udział w walnym zgromadzeniu wykonują swoje uprawnienia w sposób nienaruszający dobrych obyczajów.

Rekomendacje

IV.R.1. Spółka powinna dążyć do odbycia zwyczajnego walnego zgromadzenia w możliwie najkrótszym terminie po publikacji raportu rocznego, wyznaczając ten termin z uwzględnieniem właściwych przepisów prawa.

Komentarz: zasada jest stosowana.

IV.R.2. Jeżeli jest to uzasadnione z uwagi na strukturę akcjonariatu lub zgłaszane spółce oczekiwania akcjonariuszy, o ile spółka jest w stanie zapewnić infrastrukturę techniczną niezbędną dla sprawnego przeprowadzenia walnego zgromadzenia przy wykorzystaniu środków komunikacji elektronicznej, powinna umożliwić akcjonariuszom udział w walnym zgromadzeniu przy wykorzystaniu takich środków, w szczególności poprzez:

1) transmisję obrad Walnego zgromadzenia w czasie rzeczywistym,

SPRAWOZDANIE Z DZIAŁALNOŚCI GRUPY KAPITAŁOWEJ

2) dwustronną komunikację w czasie rzeczywistym, w ramach której akcjonariusze mogą wypowiadać się w toku obrad walnego zgromadzenia, przebywając w miejscu innym niż miejsce obrad walnego zgromadzenia,

3) wykonywanie, osobiście lub przez pełnomocnika, prawa głosu w toku walnego zgromadzenia.

Komentarz: z uwagi na strukturę akcjonariatu nie ma potrzeby stosowania tej rekomendacji. Potwierdza to dotychczasowy przebieg walnych zgromadzeń.

Spółka dąży do tego, aby w sytuacji gdy papiery wartościowe wyemitowane przez spółkę są przedmiotem obrotu w różnych krajach (lub na różnych rynkach) i w ramach różnych systemów prawnych, realizacja zdarzeń korporacyjnych związanych z nabyciem praw po stronie akcjonariusza następowała w tych samych terminach we wszystkich krajach, w których są one notowane.

Komentarz: zasada jest stosowana.

Zasady szczegółowe

IV.Z.1 Spółka ustala miejsce i termin walnego zgromadzenia w sposób umożliwiający udział w obradach jak największej liczbie akcjonariuszy.

Komentarz: zasada jest stosowana.

IV.Z.2 Jeżeli jest to uzasadnione z uwagi na strukturę akcjonariatu spółki, spółka zapewnia powszechnie dostępną transmisję obrad walnego zgromadzenia w czasie rzeczywistym.

Komentarz: w ocenie zarządu nie ma potrzeby transmisji obrad walnego zgromadzenia.

IV.Z.3 Przedstawicielom mediów umożliwia się obecność na walnych zgromadzeniach.

Komentarz: zasada jest stosowana.

IV.Z.4 W przypadku otrzymania przez zarząd informacji o zwołaniu walnego zgromadzenia na podstawie art. 399 § 2 - 4 Kodeksu spółek handlowych, zarząd niezwłocznie dokonuje czynności, do których jest zobowiązany w związku z organizacją i przeprowadzeniem walnego zgromadzenia.

Zasada ma zastosowanie również w przypadku zwołania walnego zgromadzenia na podstawie upoważnienia wydanego przez sąd rejestrowy zgodnie z art. 400 § 3 Kodeksu spółek handlowych.

Komentarz: zasada jest stosowana.

IV.Z.5 Regulamin walnego zgromadzenia, a także sposób prowadzenia obrad oraz podejmowania uchwał nie mogą utrudniać uczestnictwa akcjonariuszy w walnym zgromadzeniu i wykonywania przysługujących im praw. Zmiany w regulaminie walnego zgromadzenia powinny obowiązywać najwcześniej od następnego walnego zgromadzenia.

Komentarz: zasada jest stosowana.

IV.Z.6 Spółka dokłada starań, aby odwołanie walnego zgromadzenia, zmiana terminu lub zarządzenie przerwy w obradach nie uniemożliwiły lub nie ograniczały akcjonariuszom wykonywania prawa do uczestnictwa w walnym zgromadzeniu.

Komentarz: zasada jest stosowana.

IV.Z.7 Przerwa w obradach walnego zgromadzenia może mieć miejsce jedynie w szczególnych sytuacjach, każdorazowo wskazanych w uzasadnieniu uchwały w sprawie zarządzenia przerwy, sporządzanego w oparciu o powody przedstawione przez akcjonariusza wnioskującego o zarządzenie przerwy.

Komentarz: zasada jest stosowana.

IV.Z.8 Uchwała walnego zgromadzenia w sprawie zarządzenia przerwy wskazuje wyraźnie termin wznowienia obrad, przy czym termin ten nie może stanowić bariery dla wzięcia udziału we wznowionych obradach przez większość akcjonariuszy, w tym akcjonariuszy mniejszościowych.

Komentarz: zasada jest stosowana.

IV.Z.9 Spółka dokłada starań, aby projekty uchwał walnego zgromadzenia zawierały uzasadnienie, jeżeli ułatwi to akcjonariuszom podjęcie uchwały z należytym rozeznaniem. W przypadku, gdy umieszczenie danej sprawy w porządku obrad walnego zgromadzenia następuje na żądanie akcjonariusza lub akcjonariuszy, zarząd lub przewodniczący walnego zgromadzenia zwraca się o przedstawienie uzasadnienia proponowanej uchwały. W istotnych sprawach lub mogących budzić wątpliwości akcjonariuszy spółka przekazuje uzasadnienie, chyba że w inny sposób przedstawi akcjonariuszom informacje, które zapewnią podjęcie uchwały z należytym rozeznaniem.

Komentarz: zasada jest stosowana.

IV.Z.10 Realizacja uprawnień akcjonariuszy oraz sposób wykonywania przez nich posiadanych uprawnień nie mogą prowadzić do utrudniania prawidłowego działania organów spółki.

Komentarz: zasada jest stosowana.

IV.Z.11 Członkowie zarządu i rady nadzorczej uczestniczą w obradach walnego zgromadzenia w składzie umożliwiającym udzielenie merytorycznej odpowiedzi na pytania zadawane w trakcie walnego zgromadzenia.

Komentarz: zasada jest stosowana.

IV.Z.12 Zarząd powinien prezentować uczestnikom zwyczajnego walnego zgromadzenia wyniki finansowe spółki oraz inne istotne informacje zawarte w sprawozdaniu finansowym podlegającym zatwierdzeniu przez walne zgromadzenie.

Komentarz: zasada jest stosowana.

IV.Z.13 W przypadku zgłoszenia przez akcjonariusza żądania udzielenia informacji na temat spółki, nie później niż w terminie 30 dni zarząd spółki jest obowiązany udzielić odpowiedzi na żądanie akcjonariusza lub poinformować go o odmowie udzielenia takiej informacji, jeżeli zarząd podjął taką decyzję na podstawie art. 428 § 2 lub § 3 Kodeksu spółek handlowych.

Komentarz: zasada jest stosowana.

IV.Z.14 Uchwały Walnego zgromadzenia powinny zapewniać zachowanie niezbędnego odstępu czasowego pomiędzy decyzjami powodującymi określone zdarzenia korporacyjne, a datami, w których ustalane są prawa akcjonariuszy wynikające z tych zdarzeń korporacyjnych.

Komentarz: zasada jest stosowana.

SPRAWOZDANIE Z DZIAŁALNOŚCI GRUPY KAPITAŁOWEJ

IV.Z.15 Uchwała walnego zgromadzenia w sprawie emisji akcji z prawem poboru powinna precyzować cenę emisyjną albo mechanizm jej ustalenia, bądź zobowiązywać organ do tego upoważniony do ustalenia jej przed dniem prawa poboru, w terminie umożliwiającym podjęcie decyzji inwestycyjnej.

Komentarz: zasada jest stosowana .

IV.Z.16 Dzień dywidendy oraz terminy wypłaty dywidendy powinny być tak ustalone, aby okres przypadający pomiędzy nimi był nie dłuższy niż 15 dni roboczych. Ustalenie dłuższego okresu pomiędzy tymi terminami wymaga uzasadnienia.

Komentarz: zasada jest stosowana .

IV.Z.17 Uchwała Walnego zgromadzenia w sprawie wypłaty dywidendy warunkowej może zawierać tylko takie warunki, których ewentualne ziszczenie nastąpi przed dniem dywidendy.

Komentarz: zasada jest stosowana .

IV.Z.18 Uchwała walnego zgromadzenia o podziale wartości nominalnej akcji nie powinna ustalać nowej wartości nominalnej akcji na poziomie niższym niż 0,50 zł, który mógłby skutkować bardzo niską jednostkową wartością rynkową tych akcji, co w konsekwencji mogłoby stanowić zagrożenie dla prawidłowości i wiarygodności wyceny spółki notowanej na giełdzie.

Komentarz: zasada jest stosowana .

V. Konflikt interesów i transakcje z podmiotami powiązanimi

Na potrzeby niniejszego rozdziału przyjmuje się definicję podmiotu powiązanego określoną w międzynarodowych standardach rachunkowości przyjętych zgodnie z rozporządzeniem (WE) nr 1606/2002 Parlamentu Europejskiego i Rady z dnia 19 lipca 2002 r. w sprawie stosowania międzynarodowych standardów rachunkowości.

Spółka powinna posiadać przejrzyste procedury zapobiegania konfliktom interesów i zawieraniu transakcji z podmiotami powiązanimi w warunkach możliwości wystąpienia konfliktu interesów. Procedury powinny przewidywać sposoby identyfikacji takich sytuacji, ich ujawniania oraz zarządzania nimi.

Rekomendacje

V.R.1 Członek zarządu lub rady nadzorczej powinien unikać podejmowania aktywności zawodowej lub pozazawodowej, która mogłaby prowadzić do powstania konfliktu interesów lub wpływać negatywnie na jego reputację jako członka organu spółki, a w przypadku powstania konfliktu interesów powinien niezwłocznie go ujawnić.

Komentarz: zasada jest stosowana .

Zasady szczególne

V.Z.1 Zaden akcjonariusz nie powinien być uprzywilejowany w stosunku do pozostałych akcjonariuszy w zakresie transakcji zawieranych przez spółkę z akcjonariuszami lub podmiotami z nimi powiązanimi.

Komentarz: zasada jest stosowana .

V.Z.2 Członek zarządu lub rady nadzorczej informuje odpowiednio zarząd lub radę nadzorczą o zaistniałym konflikcie interesów lub możliwości jego powstania oraz nie bierze udziału w głosowaniu nad uchwałą w sprawie, w której w stosunku do jego osoby może wystąpić konflikt interesów.

Komentarz: zasada jest stosowana .

V.Z.3 Członek zarządu lub rady nadzorczej nie może przyjmować korzyści, które mogłyby mieć wpływ na bezstronność i obiektywizm przy podejmowaniu przez niego decyzji lub rzutować negatywnie na ocenę niezależności jego opinii i sądów.

Komentarz: zasada jest stosowana .

V.Z.4 W przypadku uznania przez członka zarządu lub rady nadzorczej, że decyzja, odpowiednio zarządu lub rady nadzorczej, stoi w sprzeczności z interesem spółki, może on zażądać zamieszczenia w protokole posiedzenia zarządu lub rady nadzorczej jego stanowiska na ten temat.

Komentarz: zasada jest stosowana .

V.Z.5 Przed zawarciem przez spółkę istotnej umowy z akcjonariuszem posiadającym co najmniej 5% ogólnej liczby głosów w spółce lub podmiotem powiązanim zarząd zwraca się do rady nadzorczej o wyrażenie zgody na taką transakcję. Rada nadzorcza przed wyrażeniem zgody dokonuje oceny wpływu takiej transakcji na interes spółki. Powyższemu obowiązki nie podlegają transakcje typowe i zawierane na warunkach rynkowych w ramach prowadzonej działalności operacyjnej przez spółkę z podmiotami wchodzącymi w skład grupy kapitałowej spółki.

W przypadku, gdy decyzję w sprawie zawarcia przez spółkę istotnej umowy z podmiotem powiązanim podejmuje walne zgromadzenie, przed podjęciem takiej decyzji spółka zapewni wszystkim akcjonariuszom dostęp do informacji niezbędnych do dokonania oceny wpływu tej transakcji na interes spółki.

Komentarz: zasada jest stosowana .

V.Z.6 Spółka określa w regulacjach wewnętrznych kryteria i okoliczności, w których może dojść w spółce do konfliktu interesów, a także zasady postępowania w obliczu konfliktu interesów lub możliwości jego zaistnienia. Regulacje wewnętrzne spółki uwzględniają między innymi sposoby zapobiegania, identyfikacji i rozwiązywania konfliktów interesów, a także zasady wyłączenia członka zarządu lub rady nadzorczej od udziału w rozpatrywaniu sprawy objętej lub zagrożonej konfliktem interesów.

Komentarz: Spółka nie posiada przyjętych regulacji wewnętrznych określających kryteria i okoliczności, w których może dojść do konfliktu interesów oraz zasad postępowania w obliczu konfliktu interesów .

VI. Wynagrodzenia

SPRAWOZDANIE Z DZIAŁALNOŚCI GRUPY KAPITAŁOWEJ

Spółka posiada politykę wynagrodzeń co najmniej dla członków organów spółki i kluczowych menedżerów. Polityka wynagrodzeń określa w szczególności formę, strukturę i sposób ustalania wynagrodzeń członków organów spółki i jej kluczowych menedżerów.

Rekomendacje

- VI.R.1. Wynagrodzenie członków organów spółki i kluczowych menedżerów powinno wynikać z przyjętej polityki wynagrodzeń.
Komentarz: wynagrodzenia członków Zarządu ustala Rada Nadzorcza. Wynagrodzenia kluczowych menedżerów są zgodne z regulaminem wynagradzania, a przede wszystkim z zasadami konkurencji rynkowej.
- VI.R.2. Polityka wynagrodzeń powinna być ściśle powiązana ze strategią spółki, jej celami krótko- i długoterminowymi, długoterminowymi interesami i wynikami, a także powinna uwzględniać rozwiązania służące unikaniu dyskryminacji z jakichkolwiek przyczyn.
Komentarz: Spółka nie posiada formalnej polityki wynagradzania. Spółka ustalając wynagrodzenia kieruje się sytuacją rynkową i celami firmy.
- VI.R.3. Jeżeli w radzie nadzorczej funkcjonuje komitet do spraw wynagrodzeń, w zakresie jego funkcjonowania ma zastosowanie zasada II.Z.7.
Komentarz: w radzie nadzorczej nie funkcjonuje komitet do spraw wynagrodzeń.
- VI.R.4. Poziom wynagrodzenia członków zarządu i rady nadzorczej oraz kluczowych menedżerów powinien być wystarczający dla pozyskania, utrzymania i motywacji osób o kompetencjach niezbędnych dla właściwego kierowania spółką i sprawowania nad nią nadzoru. Wynagrodzenie powinno być adekwatne do powierzonych poszczególnym osobom zakresu zadań i uwzględniać pełnienie dodatkowych funkcji, jak np. praca w komitetach rady nadzorczej.
Komentarz: zasada jest stosowana.

Zasady szczególne

- Programy motywacyjne powinny być tak skonstruowane, by między innymi uzależniać poziom wynagrodzenia członków zarządu spółki i jej
- VI.Z.1. kluczowych menedżerów od rzeczywistej, długoterminowej sytuacji finansowej spółki oraz długoterminowego wzrostu wartości dla akcjonariuszy i stabilności funkcjonowania przedsiębiorstwa.
Komentarz: zasada jest stosowana.
Aby powiązać wynagrodzenie członków zarządu i kluczowych menedżerów z długookresowymi celami biznesowymi i finansowymi spółki, okres
- VI.Z.2. pomiędzy przyznaniem w ramach programu motywacyjnego opcji lub innych instrumentów powiązanych z akcjami spółki, a możliwością ich realizacji powinien wynosić minimum 2 lata.
Komentarz: zasada jest stosowana.
- VI.Z.3. Wynagrodzenie członków rady nadzorczej nie powinno być uzależnione od opcji i innych instrumentów pochodnych, ani jakichkolwiek innych zmiennych składników, oraz nie powinno być uzależnione od wyników spółki.
Komentarz: zasada jest stosowana.
- VI.Z.4. Spółka w sprawozdaniu z działalności przedstawia raport na temat polityki wynagrodzeń, zawierający co najmniej:
- 1) ogólną informację na temat przyjętego w spółce systemu wynagrodzeń,
 - 2) informacje na temat warunków i wysokości wynagrodzenia każdego z członków zarządu, w podziale na stałe i zmienne składniki wynagrodzenia, ze wskazaniem kluczowych parametrów ustalania zmiennych składników wynagrodzenia i zasad wypłaty odpraw oraz innych płatności z tytułu rozwiązania stosunku pracy, zlecenia lub innego stosunku prawnego o podobnym charakterze - oddzielnie dla spółki i każdej jednostki wchodzącej w skład grupy kapitałowej,
 - 3) informacje na temat przysługujących poszczególnym członkom zarządu i kluczowym menedżerom pozafinansowych składników wynagrodzenia,
 - 4) wskazanie istotnych zmian, które w ciągu ostatniego roku obrotowego nastąpiły w polityce wynagrodzeń, lub informację o ich braku,
 - 5) ocenę funkcjonowania polityki wynagrodzeń z punktu widzenia realizacji jej celów, w szczególności długoterminowego wzrostu wartości dla akcjonariuszy i stabilności funkcjonowania przedsiębiorstwa.
- Komentarz: ze względu na rosnącą konkurencję w zakresie pozyskiwania wykwalifikowanej kadry w branży Emitenta, polityka wynagrodzeń stanowi istotną tajemnicę przedsiębiorstwa Spółki. Emitent nie publikuje stosowanej polityki wynagrodzeń, w związku z czym nie przedstawia oceny jej funkcjonowania, informacje na temat wynagrodzeń są ograniczone.*

33. PODSUMOWANIE

Znane naszej Spółce fakty, z których najistotniejsze zostały przedstawione w niniejszym sprawozdaniu, wskazują, że sytuacja Spółki nie budzi obaw, co do funkcjonowania w dającej się przewidzieć przyszłości.

W ocenie Zarządu nie występują zjawiska, które mogłyby świadczyć o zagrożeniu kontynuacji działalności Spółki. Kierownictwo będzie monitorować potencjalny wpływ epidemii Covid-19 na sytuację Spółki i podejmie wszelkie możliwe kroki, aby złagodzić wszelkie negatywne skutki dla jednostki.

Informacje uzupełniające

1. Zwięzły opis istotnych dokonań lub niepowodzeń Emitenta w okresie, którego dotyczy raport, wraz z wykazem najważniejszych zdarzeń dotyczących Emitenta

Wg stanu na dzień 30.06.2020r. Emitent nie odnotował żadnych istotnych zdarzeń mających wpływ na sytuację finansową.

2. Wskazanie czynników i zdarzeń, w tym o nietypowym charakterze, mających istotny wpływ na skrócone sprawozdanie finansowe

W okresie sprawozdawczym brak zmian w organizacji kapitałowej.

3. Stanowisko Zarządu odnośnie do możliwości zrealizowania wcześniej publikowanych prognoz wyników na dany rok, w świetle wyników zaprezentowanych w raporcie kwartalnym w stosunku do wyników prognozowanych

Nie dotyczy. Grupa Kapitałowa nie publikuje prognoz wyników finansowych.

4. Wskazanie istotnych postępowań toczących się przed sądem, organem właściwym dla postępowania arbitrażowego lub organem administracji publicznej, dotyczących zobowiązań oraz wierzytelności emitenta lub jego jednostki zależnej, ze wskazaniem przedmiotu postępowania, wartości przedmiotu sporu, daty wszczęcia postępowania, stron wszczętego postępowania oraz stanowiska emitenta

29 lipca 2020 roku uprawomocniła się ugowa sądowa zawarta w dniu 17 lipca 2020 roku przed Sądem Okręgowym w Łodzi pomiędzy Spółką Energomontaż-Północ Bełchatów Sp. z o.o. , a Emitentem, w wyniku której Energomontaż-Północ Bełchatów zobowiązuje się zapłacić w ratach na rzecz Emitenta kwotę 3 100 000,00 zł.

Zapłata na rzecz Emitenta w/w kwoty wyczerpie wszelkie roszczenia jakie Emitent wniósł względem w/w Spółki.

5. Inne informacje, które zdaniem emitenta są istotne dla oceny jego sytuacji kadrowej, majątkowej, finansowej, wyniku finansowego i ich zmian, oraz informacje, które są istotne dla oceny możliwości realizacji zobowiązań przez emitenta

W chwili obecnej Emitent uznaje sytuację finansową, majątkową i kadrową za stabilną.

6. Wskazanie czynników, które w ocenie emitenta będą miały wpływ na osiągnięte przez niego wyniki w perspektywie co najmniej kolejnego kwartału

W ocenie Emitenta czynnikiem mogącym mieć wpływ na osiągnięte wyniki w perspektywie kolejnego kwartału jest rozwój pandemii spowodowanej wirusem COVID-19.