






T&T Proenergy S.A.

Spółka notowana na Newconnect

BIURO ZARZĄDU SPÓŁKI

 ul. Złota 59 Inoffice
piętro VI/ biuro 653
00-120 Warszawa

 +48 515 751 334

 biuro@ttproenergy.pl

JEDNOSTKOWE SPRAWOZDANIE Z DZIAŁALNOŚCI T&T PROENERGY S.A.

za okres obrotowy od 1 stycznia 2024 r. do 31 grudnia 2024 r.

—
Warszawa, 20 czerwiec 2025 r.



Spis treści

I. INFORMACJA O ZASADACH PRZYJĘTYCH PRZY SPORZĄDZANIU RAPORTU ROCZNEGO:	3
II. INFORMACJE OGÓLNE:	4
1. Dane podstawowe Spółki:	4
1. Zarząd Spółki:	4
2. Rada Nadzorcza Spółki:	5
3. Zmiany w Radzie Nadzorczej spółki T&T PROENERGY S.A.	5
4. Walne Zgromadzenia	5
III. ZDARZENIA ISTOTNE W ROKU 2024.	5
1. Zatrudnienie	6
2. Przychody ze sprzedaży	7
3. Kredyty i pożyczki	7
4. Rezerwy	7
5. Zobowiązania	7
6. Informacja dotycząca sezonowości lub cykliczności działalności Spółki.	7
7. Wskazanie postępowań toczących się wobec Spółki.	7
8. Transakcje z podmiotami powiązanymi.	8
9. Informacje o udzielonych przez Spółkę poręczeniach kredytu lub pożyczki oraz udzielonych gwarancjach.	8
10. Główne ryzyka związane z prowadzoną działalnością:	8
11. Przewidywany rozwój i przewidywana sytuacja finansowa Spółki.	9
12. Wskaźniki finansowe i niefinansowe	9
13. Ważniejsze osiągnięcia w dziedzinie badań i rozwoju.	9
14. Przyjęte cele i metody zarządzania ryzykiem finansowym, łącznie z metodami zabezpieczenia istotnych rodzajów planowanych transakcji, dla których stosowana jest rachunkowość zabezpieczeń	10
15. Informacje dodatkowe	10
16. Informacje na temat prognoz opublikowanych w 2024 r.:	12
IV. ZMIANY W AKCJONARIACIE EMITENTA:	12
1. Struktura kapitału zakładowego na dzień sporządzenia niniejszego raportu przedstawia się następująco:	12
2. Struktura akcjonariatu Emitenta na dzień 01.01.2024 r.	12
3. Struktura akcjonariatu Emitenta na dzień 31.12.2024 r.	13
V. OŚWIADCZENIE ZARZĄDU:	13



Roman Tabaka	13
VI. JEDNOSTKOWE DANE FINANSOWE.....	14
VII. PRZESTRZEGANIE ZASAD ŁADU KORPORACYJNEGO:	29
VIII. OŚWIADCZENIE ZARZĄDU T&T PROENERGY S.A.	33
Roman Tabaka	34
IX. OŚWIADCZENIE ZARZĄDU T&T PROENERGY S.A.	34
Roman Tabaka	34
X. ZAŁĄCZNIKI DO RAPORTU ROCZNEGO ZA 2024 ROK:	34
1. Jednostkowe sprawozdanie finansowe T&T PROENERGY S.A.	34

I. INFORMACJA O ZASADACH PRZYJĘTYCH PRZY SPORZĄDZANIU RAPORTU ROCZNEGO:

Niniejszy raport roczny sporządzony za rok 2024 r., dotyczy Spółki działającej pod firmą T&T PROENERGY Spółka Akcyjna z siedzibą w Warszawie, zwaną dalej również „T&T PROENERGY S.A.” oraz „Spółką”, zarejestrowaną przez Sąd Rejonowy dla Miasta Stołecznego Warszawy w Warszawie XII Wydział Gospodarczy Krajowego Rejestru Sądowego, pod numerem 0000293918.

Spółka działa na podstawie obowiązujących przepisów, w tym w szczególności ustawy z dnia 15 września 2000 r. Kodeks spółek handlowych (Dz. U. Nr 94, poz. 1037 z późn. zm.) oraz Statutu Spółki.

Raport roczny sporządzono zgodnie z przepisami Załącznika nr 3 do Regulaminu Alternatywnego Systemu Obrotu – Informacje bieżące i okresowe przekazywane w alternatywnym systemie obrotu (na rynku NewConnect) oraz zgodnie z obowiązującymi Spółkę przepisami. W szczególności, objęte raportem sprawozdanie finansowe za okres od 1. stycznia 2024 roku do 31. grudnia 2024 roku, sporządzone zostało w oparciu o zasady rachunkowości wynikające z przepisów ustawy z dnia 29. września 1994 roku o rachunkowości (Dz. U. z 2002r., Nr 76, poz. 694 z późn. zm.) oraz zasady przyjętej przez Spółkę polityki rachunkowości.

Zawarte w Raporcie sprawozdanie finansowe za rok 2024 podlegało badaniu przez KPW audytor Sp. z o.o. wpisaną na listę pod numerem 3640 podmiotów uprawnionych do badania sprawozdań finansowych prowadzoną przez Polską Izbę Biegłych Rewidentów uprawniony do badania sprawozdań finansowych w związku z umową o zbadanie sprawozdania finansowego Emitenta za rok 2024 i 2025.

Sprawozdanie zostało sporządzone przy założeniu kontynuowania działalności gospodarczej przez Spółkę w dającej się przewidzieć przyszłości.

Walutą funkcjonalną i walutą prezentacji jest polski złoty.



II. INFORMACJE OGÓLNE:

1. Dane podstawowe Spółki:

Nazwa:	T&T PROENERGY Spółka Akcyjna
Nazwa skrócona:	T&T PROENERGY S.A.
Siedziba:	Warszawa
Adres:	ul. Twarda 4/133, Warszawa 00-105
Przynależność do indeksów:	NCIndex, NCIndex30
Kod ISIN:	PLVCAOC00015
Symbol Spółki:	TNTPROENR
Ticker GPW:	TNT
Telefon:	+48 515 751 334
Faks:	-
Adres poczty elektronicznej:	biuro@ttproenergy.pl
Adres strony internetowej:	www.ttproenergy.pl
Forma prawna:	Spółka Akcyjna
NIP:	525-24-12-727
REGON:	141220241
KRS:	Sąd Rejonowy dla m. st. Warszawy, XII Wydział Gospodarczy Krajowego Rejestru Sądowego pod numerem 0000293918
Kapitał zakładowy:	106.532.244,00 zł w całości opłacony (zarejestrowany w KRS)

1. Zarząd Spółki:

Roman Tabaka - Prezes Zarządu



2. Rada Nadzorcza Spółki:

Mateusz Tabaka - Przewodniczący Rady Nadzorczej

Natalia Piechowicz - Członek Rady Nadzorczej

Marzenna Aleksandrowicz - Członek Rady Nadzorczej

Mirosław Guściora - Członek Rady Nadzorczej

Mariusz Michałek – Członek Rady Nadzorczej

3. Zmiany w Radzie Nadzorczej spółki T&T PROENERGY S.A.

W roku 2024 nie nastąpiły zmiany w Radzie Nadzorczej.

4. Walne Zgromadzenia

- a) W dniu 4 lipca 2024 roku, w obecności notariusza Marka Lichaja, prowadzącego Kancelarię Notarialną w Lesznie przy ul. Niepodległości 21/27, odbyło się Zwyczajne Walne Zgromadzenie Spółki T&T PROENERGY S.A.

Zwyczajne Walne Zgromadzenie podjęło planowane uchwały zatwierdzające Sprawozdanie Finansowe za rok 2024 oraz udzielające Absolutorium Zarządowi Spółki i Członkom Rady Nadzorczej.

Podjęto uchwałę w sprawie obniżenia kapitału zakładowego do kwoty 104.893.286,40 zł.

III. ZDARZENIA ISTOTNE W ROKU 2024.

W roku 2024 Emitent zajmował się przygotowaniem procesów inwestycyjnych związanych z pozyskaniem gruntów pod wielkoskalowe elektrownie fotowoltaiczne oraz przygotowaniem inwestycji do uzyskania niezbędnych decyzji administracyjnych.

W roku 2024 T&T PROENERGY S.A. realizowała umowy w zakresie rozwijania projektów na podstawie umów ze spółkami celowymi należącymi do Eolus Poland Holding AB (EOLUS Szwecja) (wcześniej utworzonymi i sprzedanymi do Eolus Poland Holding AB) na realizację rozwijania projektów elektrowni:

- EPV STARNICE Sp. z o.o., realizującej projekt o mocy 82 MW
- EPV STARNICE 2 Sp. z o.o., realizującej projekt o mocy 170 MW

W roku 2024 T&T PROENERGY S.A. zawarła aneks ze spółką celową należącą do Eolus Poland Holding AB (wcześniej utworzoną i sprzedaną do Eolus Poland Holding AB) na realizację rozwijania projektu elektrowni:

- EPV STARNICE Sp. z o.o., realizującej projekt o mocy 52 MW aneksując projekt do mocy 82 MW

W ramach zawartych umów Spółka T&T PROENERGY S.A. prowadzi dalszy proces inwestycyjny projektów do stanu gotowości do budowy. Eolus jest jednym z głównych graczy w sektorze energii wiatrowej i wytwarzania energii odnawialnej w regionie nordyckim.

W roku 2024 T&T PROENERGY S.A. realizowała umowy w zakresie rozwijania projektów na podstawie umów ze spółkami celowymi należącymi do Hive Energy Poland (HIVE Anglia) (wcześniej utworzone i sprzedane HIVE Energy) na realizację rozwijania projektów elektrowni:

- LIPKA Sp. z o.o., realizującej projekt o mocy 50 MW
- BOJADŁA Sp. z o.o., realizującej projekt o mocy 70 MW



- BOGACZOWICE Sp. z o.o., realizującej projekt o mocy 150 MW

oraz zawiązała następujące Spółki celowe które w ramach Umowy ramowej zostały zakupione w 2024 roku:

- MOTARZYNO Sp. z o.o., realizującej projekt o mocy 50 MW
- GAŁĘŻÓW Sp. z o.o., realizującej projekt o mocy 52 MW
- NOWY KORCZYN Sp. z o.o., realizującej projekt o mocy 90 MW
- PV PRZYTOŃ Sp. z o.o., realizującej projekt o mocy 80 MW

W ramach zawartych umów Spółka T&T PROENERGY S.A. prowadzi dalszy proces inwestycyjny projektów do stanu gotowości do budowy w ramach umowy ramowej na 700 MW.

Koncern Hive Energy po wielu sukcesach w Wielkiej Brytanii realizuje na całym świecie projekty oparte o wykorzystaniu odnawialnych źródeł energii: projekty fotowoltaiczne, zielony wodór, projekty wiatrowe i projekty związane z zielonym amoniakiem.

W roku 2024 T&T PROENERGY S.A. realizowała umowy w zakresie rozwijania projektów na podstawie umów ze spółkami celowymi należącymi do VAL POLAND HOLDING (VALOREM Francja) na realizację rozwijania projektów elektrowni:

- VALPOL Alfa Sp. z o.o., realizującej projekt o mocy 30 MW
- VALPOL Beta Sp. z o.o., realizującej projekt o mocy 110 MW
- VALPOL Delta Sp. z o.o., realizującej projekt o mocy 35 MW
- VALPOL Epsilon Sp. z o.o., realizującej projekt o mocy 50 MW
- VALPOL Gamma Sp. z o.o., realizującej projekt o mocy 50 MW

W ramach zawartych umów Spółka T&T PROENERGY S.A. prowadzi dalszy proces inwestycyjny projektów do stanu gotowości do budowy.

Grupa VALOREM to niezależny francuski operator energii odnawialnej z prawie 30-letnim doświadczeniem zajmujący się rozwojem, budową, finansowaniem i obsługą projektów fotowoltaicznych, wiatrowych i magazynowych. VALOREM działa również w zakresie rozwoju projektów greenfield od fazy początkowej do produkcji energii elektrycznej ze źródeł odnawialnych. Zatrudniając ponad 450 pracowników, VALOREM działa we Francji, Finlandii, Grecji i Polsce. VALOREM posiada portfolio 5,4 GW projektów w fazie rozwoju i ponad 850 MW w budowie i eksploatacji.

W roku 2024 T&T PROENERGY S.A. zawarła umowę w zakresie rozwijania projektu w na podstawie umowy ze spółką celową należącą do Mercer Solar Sp. z o.o. (MERCER Anglia) na realizację rozwijania projektu elektrowni:

- PV RADOSTY Sp. z o.o., realizującej projekt o mocy 50 MW

W ramach zawartych umów Spółka T&T PROENERGY S.A. prowadzi dalszy proces inwestycyjny projektów do stanu gotowości do budowy.

Mercer Solar sp. z o.o. należy do grupy kapitałowej Golden Peaks Capital Group będącej globalną grupą inwestycyjną, której celem jest tworzenie wartości i zapewnianie wzrostu za pośrednictwem międzynarodowych podmiotów stowarzyszonych głównie w sektorach wytwarzania energii elektrycznej ze źródeł odnawialnych.

Spółka prowadziła również zaawansowane rozmowy biznesowe na temat pozyskania kolejnych partnerów do współpracy w zakresie developowania projektów wielkoskalowych elektrowni fotowoltaicznych.

1. Zatrudnienie

Spółka T&T PROENERGY S.A. nie zatrudniała pracowników na umowę o pracę w 2024 roku.



Spółka zależna od Emitenta T&T PROENERGY Sp. z o.o. zatrudniała 13 pracowników w 2024 roku.

2. Przychody ze sprzedaży

W roku 2024 Spółka osiągnęła jednostkowe przychody ze sprzedaży w wysokości 8.721.044,28 zł oraz osiągnęła zysk w wysokości 1.085.712,85 zł.

3. Kredyty i pożyczki

T&T PROENERGY S.A. posiada zobowiązanie z tytułu pożyczek w wysokości 26.238,12 zł.

4. Rezerwy

Rezerwa na koniec 2024 roku wynosi 7.167.401,50 zł.

5. Zobowiązania

Spółka T&T PROENERGY S.A. na bieżąco reguluje swoje zobowiązania na dzień 31.12.2024 r. wynoszą 8.248.357,74 zł.

6. Informacja dotycząca sezonowości lub cykliczności działalności Spółki.

Działalność spółki nie jest sezonowa ani cykliczna.

7. Wskazanie postępowań toczących się wobec Spółki.

Według wiedzy Zarządu wobec Spółki toczą się obecnie postępowania:



- a) **Powód** – Syndyk masy upadłości Delta-Gas S.A. Syndyk Patrycja Grenda
Pozwany – 01Cyberaton S.A.
Organ/Sąd – Sąd Apelacyjny w Warszawie
Sygnatura sprawy – VII Aga 939/20 (Sygn. I inst.: XX GC 164/18 (poprz.: XX GC 641/16))
W.P.S. – 968 809,00 zł
Przedmiot sprawy – skarga pauliańska
Etap – I Instancja po uchyleniu
- b) **Powód** – Bauman Konrad
Pozwany – 01Cyberaton S.A.
Organ/Sąd – Sąd Okręgowy w Warszawie (poprz. Sąd Rejonowy dla Warszawy Śródmieścia w Warszawie)
Sygnatura sprawy – XXV C 1414/19 (poprz. I C 901/18)
W.P.S. – 120 657,00 zł
Przedmiot sprawy – o zapłatę
Etap – I Instancja
- c) **Powód** – Santander Bank Polska S.A. z siedzibą w Warszawie
Pozwany – T&T Proenergy Sp. z o.o. solidarnie z T&T Proenergy S.A.
Organ/Sąd – Sąd Okręgowy w Poznaniu
Sygnatura sprawy – XXV C 1414/19 (poprz. I C 901/18)
W.P.S. – 1 031 337 zł
Przedmiot sprawy – o zapłatę
Etap – Nakaz zapłaty w postępowaniu nakazowym.

8. Transakcje z podmiotami powiązanymi.

Spółka prowadzi transakcje z następującymi podmiotami:

- a) T&T Proenergy Sp. z o.o.
- b) T&T Inwestycje 01 Sp. z o.o.

9. Informacje o udzielonych przez Spółkę poręczeniach kredytu lub pożyczki oraz udzielonych gwarancjach.

Udzielone poręczenia kredytu lub pożyczki w 2024 r. przez T&T PROENERGY S.A. to 0 zł. Nie udzielono gwarancji.

10. Główne ryzyka związane z prowadzoną działalnością:

- Ryzyko konkurencji

Rosnąca liczba podmiotów o podobnym charakterze może mieć niekorzystny wpływ na kształtowanie się wyników T&T PROENERGY S.A.

- Ryzyko utraty płynności finansowej związane z inwestowaniem w udziały spółek niepublicznych

W przypadku potrzeby zbycia akcji lub nabytych udziałów, może pojawić się problem ze znalezieniem inwestora, a wpływy ze sprzedaży udziałów lub akcji spółek niepublicznych mogą być niższe niż w przypadku spółek publicznych; ciągle zmieniająca się koniunktura na rynku kapitałowym ma istotny wpływ na wartość przychodów pochodzących ze sprzedaży udziałów lub akcji.

- Ryzyko związane z sytuacją makroekonomiczną Polski



Rozwój Emitenta jest ściśle skorelowany z sytuacją gospodarczą Polski na terenie której Spółka działa, tak więc tempo wzrostu PKB, poziom stóp procentowych, poziom inflacji jak również bezrobocie, a co za tym idzie stopień zadłużenia jednostek gospodarczych i gospodarstw domowych, wpływa na działalność T&T PROENERGY S.A.; spowolnienie tempa gospodarczego czy spadek poziomu inwestycji przedsiębiorstw oraz wzrost zadłużenia jednostek gospodarczych może mieć negatywny wpływ na sytuację finansową Spółki.

- Ryzyko związane z posiadaniem instrumentów finansowych

Jednostka nie posiada instrumentów finansowych.

11. Przewidywany rozwój i przewidywana sytuacja finansowa Spółki.

Spółka T&T PROENERGY S.A. przez dynamiczny rozwój chce doprowadzić do osiągnięcia lepszej sytuacji finansowej. W roku 2023 skupiła się głównie na negocjacjach kontraktów deweloperskich tj. na kolejnych Umowach na rozwijanie projektów fotowoltaicznych do fazy osiągnięcia statusu do budowy.

12. Wskaźniki finansowe i niefinansowe

Wybrane dane finansowe porównane do danych za rok 2024.

T&T PROENERGY S.A.	2023 PLN	2024 PLN	2023 EURO	2024 EURO
Przychody ze sprzedaży	19 591 906,89	8 721 044,28	4 505 958,35	2 040 965,20
Zysk/strata na działalności operacyjnej	-1 679 158,07	1 605 317,05	-386 190,91	375 688,52
Zysk/strata brutto	-1 074 441,05	1 625 942,85	-247 111,56	380 515,53
Zysk/strata netto	-1 382 831,05	1 085 712,85	-318 038,42	254 086,79
Aktywa razem	137 533 894,55	139 217 064,04	31 631 530,49	32 580 637,50
Zobowiązania i rezerwy na zobowiązania	15 032 037,60	15 629 494,24	3 457 230,36	3 657 733,26
Zobowiązania długoterminowe	0,00	0,00	0,00	0,00
Zobowiązania krótkoterminowe	8 826 976,10	8 248 357,74	2 030 123,30	1 930 343,49
Kapitał własny	122 501 856,95	123 587 569,80	28 174 300,13	28 922 904,24
Zadeklarowana lub wypłacona dywidenda na jedną akcję	0,00	0,00	0,00	0,00

Powyższe dane finansowe za lata 2023 i 2024 zostały przeliczone na EURO według średniego kursu ogłoszonego przez Narodowy Bank Polski za dzień 31.12.2023 i 31.12.2024.

31.12.2023 r.

4,3480 PLN/EURO

31.12.2024 r.

4,2730 PLN/EURO

13. Ważniejsze osiągnięcia w dziedzinie badań i rozwoju.

Spółka nie prowadziła badań w 2024 roku.



14. Przyjęte cele i metody zarządzania ryzykiem finansowym, łącznie z metodami zabezpieczenia istotnych rodzajów planowanych transakcji, dla których stosowana jest rachunkowość zabezpieczeń

1. Ryzyka finansowe w działalności T&T PROENERGY S.A.
 - a) ryzyko utraty płynności finansowej Utrzymujące się niskie zadłużenie Spółki i monitorowanie płynności finansowej zapobiega ryzyku utraty płynności finansowej.
 - b) ryzyko czasu (terminu- ryzyko osiągnięcia projektowanych efektów w określonym czasie) T&T PROENERGY S.A. monitoruje efektywność projektów inwestycyjnych w zakresie kredytowania inwestycji, harmonogramów nakładów, okresu życia projektu i czasu zwrotu nakładów.

15. Informacje dodatkowe

T&T PROENERGY S.A. nie nabywała akcji własnych w 2024 r.

T&T PROENERGY S.A. nie posiadała i nie posiada na dzień sprawozdania oddziałów.

Zarząd Spółki T&T PROENERGY S.A. dokonał oceny ewentualnej utraty wartości udziałów w jednostce powiązanej T&T Proenergy Sp. z o.o.. Spółka nie dokonała odpisu wartości na podstawie Wyceny w której zostały wskazane przyszłe przepływy na podstawie realistycznych planów i założeń na podstawie zawartych Umów Ramowych na podstawie których Spółka T&T Proenergy Sp. z o.o. obecnie realizuje zadania z nich wynikające przygotowując procesy inwestycyjne dla projektów na które kontrakty zawarła Spółka S.A..

EOLUS Poland Holding AB – realizacja procesu inwestycyjnego do budowy elektrowni fotowoltaicznych tj. uzyskanie wszystkich niezbędnych pozwoleń administracyjnych.

Wartość podpisanych Umów na łączną kwotę: 32.336.635,68 zł netto dla:

EPV STARNICE Sp. z o.o., realizującej projekt o mocy 82 MW

EPV STARNICE 2 Sp. z o.o., realizującej projekt o mocy 170 MW

VALOREM Poland – realizacja procesu inwestycyjnego do budowy elektrowni fotowoltaicznych tj. uzyskanie wszystkich niezbędnych pozwoleń administracyjnych.

Wartość podpisanych Umów na łączną kwotę: 35.622.796,00 zł netto dla:

VALPOL Alfa Sp. z o.o., realizującej projekt o mocy 30 MW

VALPOL Beta Sp. z o.o., realizującej projekt o mocy 110 MW

VALPOL Delta Sp. z o.o., realizującej projekt o mocy 50 MW

VALPOL Epsilon Sp. z o.o., realizującej projekt o mocy 35 MW

VALPOL Gamma Sp. z o.o., realizującej projekt o mocy 50 MW

HIVE Poland – realizacja procesu inwestycyjnego do budowy elektrowni fotowoltaicznych tj. uzyskanie wszystkich niezbędnych pozwoleń administracyjnych.

Wartość podpisanych Umów na łączną kwotę: 92.380.648,00 zł netto dla:

LIPKA Sp. z o.o., realizującej projekt o mocy 50 MW

BOJADŁA Sp. z o.o., realizującej projekt o mocy 70 MW

BOGACZOWICE Sp. z o.o., realizującej projekt o mocy 150 MW

MOTARZYNO Sp. z o.o., realizującej projekt o mocy 50 MW

GAŁĘŻÓW Sp. z o.o., realizującej projekt o mocy 52 MW



NOWY KORCZYN Sp. z o.o., realizującej projekt o mocy 90 MW

PV PRZYTOŃ Sp. z o.o., realizującej projekt o mocy 80 MW

MERCER – realizacja procesu inwestycyjnego do budowy elektrowni fotowoltaicznych tj. uzyskanie wszystkich niezbędnych pozwoleń administracyjnych.

Wartość podpisanej Umowy na kwotę: 6.817.760 zł netto dla:

PV Radosty Sp. z o.o., realizującej projekt o mocy 50 MW

Przychody założono wg aktualnych kwot obowiązujących na rynku zakładając aktualizację kontraktów o podpisanie aneksów pomniejszających wysokość wynagrodzenia.

Ponadto Spółka prowadzi negocjacje do zawarcia kolejnych Umów na realizację procesu inwestycyjnego dla kolejnych podmiotów energetycznych na łączną moc 1039 MW.

Łączna wartość przychodów z zakładanych wg podpisanych kontraktów oraz prowadzonych negocjacji na proces inwestycyjny (uzyskanie wszystkich niezbędnych pozwoleń administracyjnych) wynosi: 344.249.155,68 zł netto.

Na podstawie ww. założeń uzyskano Raport wyceny wartości godziwej T&T Proenergy Sp. z o.o. Wycena została sporządzona na zlecenie Zarządu T&T Proenergy S.A., podmiotu posiadającego 100% udziałów Spółki.

Na podstawie przeprowadzonej wyceny oszacowano, że wartość godziwa 100 % udziałów spółki na dzień 13.06.2025 r. wynosi: 118.687.315,78 zł.

Wycenę wartości godziwej 100 % udziałów spółki na dzień 13.06.2025 r. w kwocie 118.687.315,78 zł sporządzono na podstawie następujących założeń:

Prognozę kosztów na lata 2025-2029, przyjęto na podstawie informacji ze spółki T&T Proenergy sp. z o.o., prognozy poparte zostały weryfikowalnymi danymi tj. informacjami na temat posiadanych (zawartych) kontraktów oraz o wykonywanych pracach i zaawansowaniu projektów wg Raportów ESPI Spółki T&T Proenergy S.A. oraz zgodnie z informacjami publikowanymi na stronach BIP Gmin na terenach, których przygotowywane są projekty elektrowni słonecznych. Przyjęto, że zawarte kontrakty wysoce uprawdopodobniają wykonanie założonego poziomu sprzedaży. Zakładane z wyceny z dnia 17.05.2024 r. przychody w roku 2024 zostaną osiągnięte w roku 2025 i kolejnych latach ze względu na przewlekły proces administracyjny.

Zarząd Spółki T&T Proenergy S.A. w wycenie z dnia 13 czerwca 2025 r. założył możliwość uzyskania niższych przychodów z tytułu realizowanych kontraktów, co wynika z ryzyka rynkowego związanego z potencjalnym odstąpieniem kontrahentów od umów. Zgodnie z zapisami Umów Ramowych, fundusze mogą odstąpić od umowy w przypadku nieuzyskania przez Spółkę określonych warunków przyłączenia, określanych jako „Kamień milowy nr 4”. W przypadku uznania projektu za niekontynuowany, model rozliczenia zależy od zapisów danej umowy. W przypadku funduszy EOLUS oraz HIVE Spółka zobowiązana jest do zwrotu połowy łącznej kwoty otrzymanej za wykonane prace w ramach kamieni milowych 1–3. Natomiast w przypadku funduszy VALOREM oraz Mercer, otrzymane wynagrodzenie za kamienie milowe 1–3 traktowane jest jako należne za zrealizowane prace i nie podlega zwrotowi. Spółka posiada również możliwość przejęcia projektu poprzez nabycie spółki celowej za wartość odpowiadającą kapitałowi zakładowemu oraz sumie wypłaconych wynagrodzeń za dotychczas zrealizowane kamienie milowe. Po dokonaniu takiego zakupu Spółka może samodzielnie kontynuować procedurę uzyskiwania warunków przyłączenia lub zaproponować projekt innemu funduszowi.

Niemniej jednak Zarząd nie zakłada materializacji powyższego ryzyka. Zarząd jest świadomy, że w przypadku wyceny udziałów na dzień 31.12.2024 do wartości aktywów netto (minusowe aktywa netto na dzień 31.12.2024) spółki zależnej to należałoby dokonać odpisu całkowitego wartości udziałów w spółce T&T Proenergy sp. z o.o., co skutkowało by zmniejszeniem się sumy bilansowej o 83 250 000,00 zł o taką kwotę zmniejszył by się wynik spółki.



16. Informacje na temat prognoz opublikowanych w 2024 r.:

Zarząd Spółki T&T PROENERGY S.A. oświadcza, że Spółka nie publikowała prognoz finansowych w 2024 r.

IV. ZMIANY W AKCJONARIACIE EMITENTA:

Zarząd spółki pod firmą T&T PROENERGY Spółka Akcyjna z siedzibą w Warszawie odnotował zmiany w kapitale.

Obniżono kapitał zakładowy, który obecnie wynosi 104.893.286,40zł (sto cztery miliony osiemset dziewięćdziesiąt trzy tysiące dwieście osiemdziesiąt sześć złotych 40/100) i dzieli się na 16.389.576 (szesnaście milionów trzysta osiemdziesiąt dziewięć tysięcy pięćset siedemdziesiąt sześć) akcji wszystkich emisji o wartości nominalnej 6,40 zł każda.

1. Struktura kapitału zakładowego na dzień sporządzenia niniejszego raportu przedstawia się następująco:

Lp.	Seria akcji	Liczba akcji (w szt.)	Udział w kapitale zakładowym (w proc.)	Udział w głosach WZ (w proc.)
1	Seria A	31 250	0,19	0,19
2	Seria U	4 452 076	27,16	27,16
3	Seria W	1 500 000	9,15	9,15
4	Seria V	6 696 421	40,86	40,86
5	Seria Y	3 709 829	22,64	22,64
Razem		16 389 576	100	100

2. Struktura akcjonariatu Emitenta na dzień 01.01.2024 r.

Akcyonariusz	Liczba akcji	Udział w kapitale zakładowym (w proc.)	Liczba głosów WZ	Udział w głosach WZ (w proc.)
Roman Tabaka	6 696 421	40,61	6 696 421	40,61
Joanna Tabaka	3 709 829	22,50	3 709 829	22,50
Janusz Skopowski	1 336 259	8,10	1 336 259	8,10
Pozostali akcyonariusze	4 747 067	27,79	4 747 067	27,79
Razem	16 389 576	100,00	16 389 576	100,00



3. Struktura akcjonariatu Emitenta na dzień 31.12.2024 r.

Akcjonariusz	Liczba akcji	Udział w kapitale zakładowym (w proc.)	Liczba głosów WZ	Udział w głosach WZ (w proc.)
Roman Tabaka	6 696 421	40,61	6 696 421	40,61
Joanna Tabaka	5 046 088	30,79	5 046 088	30,79
Pozostali akcjonariusze	4 747 067	27,79	4 747 067	27,79
Razem	16 389 576	100,00	16 389 576	100,00

*Akcjonariat na podstawie danych otrzymanych przez Spółkę. Sporządzony na dzień opracowania raportu.

- Opis organizacji grupy kapitałowej Emitenta, ze wskazaniem jednostek podlegających konsolidacji.

Emitent na dzień 31.12.2024 r. posiadał powiązania kapitałowe z następującymi podmiotami:

- T&T PROENERGY Sp. z o.o.** z siedzibą w Warszawie, KRS 0000393744 - 100% udziału w kapitale podstawowym Spółki – dane podlegające konsolidacji.
- T&T INWESTYCJE 01 Sp. z o.o.** z siedzibą w Warszawie, KRS 000852340 - 100% udziału w kapitale podstawowym Spółki – dane podlegające konsolidacji.
- Elektrownia Słoneczna Blizocin Sp. z o.o.** z siedzibą w Warszawie, KRS 0000709776 - 51% udziału w kapitale podstawowym Spółki – dane podlegające konsolidacji.
- Elektrownia Słoneczna Popowo Sp. z o.o.** z siedzibą w Warszawie KRS 0000715882 – 100% udziału w kapitale podstawowym Spółki – dane podlegają konsolidacji.

V. OŚWIADCZENIE ZARZĄDU:

Zarząd T&T PROENERGY S.A. oświadcza, że według jego najlepszej wiedzy, wybrane informacje finansowe za 2023 rok sporządzone zostały zgodnie z przepisami obowiązującymi Spółkę.

Sprawozdanie Zarządu z działalności zawiera prawdziwy obraz rozwoju i osiągnięć oraz sytuacji finansowej i ekonomicznej Emitenta.

W imieniu Emitenta:

Roman Tabaka Prezes Zarządu



VI. JEDNOSTKOWE DANE FINANSOWE

BILANS

Sporządzony za okres 01 styczeń - 31 grudnia 2024 r.

Jednostka obliczeniowa: zł

Aktywa	Stan na dzień	Stan na dzień
	31.12.2023 r.	31.12.2024 r.
A. Aktywa trwałe	126 902 550,00	126 911 271,09
I. Wartości niematerialne i prawne	0,00	0,00
1. Koszty zakończonych prac rozwojowych	0,00	0,00
2. Wartość firmy	0,00	0,00
3. Inne wartości niematerialne i prawne	0,00	0,00
4. Zaliczki na wartości niematerialne i prawne	0,00	0,00
II. Rzeczowe aktywa trwałe	226 000,00	249 721,09
1. Środki trwałe	226 000,00	249 721,09
a) grunty (w tym prawo użytkowania wieczystego gruntu)	0,00	0,00
b) budynki, lokale, prawa do lokali i obiekty inżynierii lądowej i wodnej	0,00	0,00
c) urządzenie techniczne i maszyny	0,00	0,00
d) środki transportu	226 000,00	249 721,09
e) inne środki trwałe	0,00	0,00
2. Środki trwałe w budowie	0,00	0,00
3. Zaliczki na środki trwałe w budowie	0,00	0,00
III. Należności długoterminowe	0,00	0,00
1. Od jednostek powiązanych	0,00	0,00



2. Od pozostałych jednostek, w których jednostka posiada zaangażowanie w kapitale	0,00	0,00
3. Od pozostałych jednostek	0,00	0,00
IV. Inwestycje długoterminowe	126 676 550,00	126 661 550,00
1. Nieruchomości	43 399 000,00	43 399 000,00
2. Wartości niematerialne i prawne	0,00	0,00
3. Długoterminowe aktywa finansowe	83 277 550,00	83 262 550,00
a) w jednostkach powiązanych	83 277 550,00	83 262 550,00
- udziały lub akcje	83 277 550,00	83 262 550,00
- inne papiery wartościowe	0,00	0,00
- udzielone pożyczki	0,00	0,00
- inne długoterminowe aktywa finansowe	0,00	0,00
b) w pozostałych jednostkach, w których jednostka posiada zaangażowanie w kapitale	0,00	0,00
- udziały lub akcje	0,00	0,00
- inne papiery wartościowe	0,00	0,00
- udzielone pożyczki	0,00	0,00
- inne długoterminowe aktywa finansowe	0,00	0,00
c) w pozostałych jednostkach	0,00	0,00
- udziały lub akcje	0,00	0,00
- inne papiery wartościowe	0,00	0,00
- udzielone pożyczki	0,00	0,00
- inne długoterminowe aktywa finansowe	0,00	0,00
4. Inne inwestycje długoterminowe	0,00	0,00
V. Długoterminowe rozliczenia międzyokresowe	0,00	0,00



1. Aktywa z tytułu odroczonego podatku dochodowego	0,00	0,00
2. Inne rozliczenia międzyokresowe	0,00	0,00
B. Aktywa obrotowe	10 631 344,55	12 305 792,95
I. Zapasy	2 038 989,26	2 458 254,30
1. Materiały	0,00	0,00
2. Półprodukty i produkty w toku	1 978 989,26	2 387 254,30
3. Produkty gotowe	0,00	0,00
4. Towary	0,00	0,00
5. Zaliczki na dostawy i usługi	60 000,00	71 000,00
II. Należności krótkoterminowe	1 965 510,59	5 710 305,91
1. Należności od jednostek powiązanych	1 258 210,02	5 391 998,85
a) z tytułu dostaw i usług, o okresie spłaty:	1 258 210,02	1 258 210,02
- do 12 miesięcy	0,00	1 258 210,02
- powyżej 12 miesięcy	0,00	0,00
b) inne	0,00	4 133 788,83
2. Należności od pozostałych jednostek, w których jednostka posiada zaangażowanie w kapitale	0,00	0,00
a) z tytułu dostaw i usług, o okresie spłaty	0,00	0,00
- do 12 miesięcy	0,00	0,00
- powyżej 12 miesięcy	0,00	0,00
b) inne	0,00	0,00
3. Należności od pozostałych jednostek	707 300,57	318 307,06
a) z tytułu dostaw i usług, o okresie spłaty	325 808,57	241 006,04
- do 12 miesięcy	325 808,57	241 006,04



- powyżej 12 miesięcy	0,00	0,00
b) z tytułu podatków, dotacji, ceł, ubezpieczeń społecznych i zdrowotnych oraz innych tytułów publicznoprawnych	277 803,52	56 301,02
c) inne	103 688,48	21 000,00
d) dochodzone na drodze sądowej	0,00	0,00
III. Inwestycje krótkoterminowe	6 580 273,44	4 077 349,25
1. Krótkoterminowe aktywa finansowe	6 580 273,44	4 077 349,25
a) w jednostkach powiązanych	2 205 962,22	2 336 140,25
- udziały lub akcje	0,00	0,00
- inne papiery wartościowe	0,00	0,00
- udzielone pożyczki	2 205 962,22	2 336 140,25
- inne krótkoterminowe aktywa finansowe	0,00	0,00
b) w pozostałych jednostkach	1 175 175,15	710 592,68
- udziały lub akcje	0,00	0,00
- inne papiery wartościowe	0,00	0,00
- udzielone pożyczki	1 175 175,15	710 592,68
- inne krótkoterminowe aktywa finansowe	0,00	0,00
c) środki pieniężne i inne aktywa pieniężne	3 199 136,07	1 030 616,32
- środki pieniężne w kasie i na rachunkach	3 199 136,07	1 030 616,32
- inne środki pieniężne	0,00	0,00
- inne aktywa pieniężne	0,00	0,00
2. Inne inwestycje krótkoterminowe	0,00	0,00
IV. Krótkoterminowe rozliczenia międzyokresowe	46 571,26	59 883,49



C. Należna wpłaty na kapitał (fundusz) podstawowy	0,00	0,00
D. Udziały (akcje) własne	0,00	0,00
Aktywa razem	137 533 894,55	139 217 064,04

Pasywa	Stan na dzień	Stan na dzień
	31.12.2023 r.	31.12.2024 r.
A. Kapitał (fundusz) własny	122 501 856,95	123 587 569,80
I. Kapitał (fundusz) podstawowy	106 532 244,00	104 893 286,40
II. Kapitał (fundusz) zapasowy w tym:	13 921 952,43	13 921 952,43
- nadwyżka wartości sprzedaży (wartości emisyjnej) nad wartością nominalną udziałów (akcji)	0,00	0,00
III. Kapitał (fundusz) z aktualizacji wyceny, w tym:	0,00	0,00
- z tytułu aktualizacji wartości godzinowej	0,00	0,00
IV. Pozostałe kapitały (fundusze) rezerwowe w tym:	3 430 491,57	3 686 618,12
- tworzone zgodnie z umową (statutem) spółki	0,00	0,00
- na udziały (akcje) własne	0,00	0,00
V. Zysk (strata) z lat ubiegłych	0,00	0,00
VI. Zysk (strata) netto	-1 382 831,05	1 085 712,85
VII. Odpisy z zysku netto w ciągu roku obrotowego (wielkość ujemna)	0,00	0,00
B. Zobowiązania i rezerwy na zobowiązania	15 032 037,60	15 629 494,24
I. Rezerwy na zobowiązania	6 205 061,50	7 167 401,50



1. Rezerwa z tytułu odroczonego podatku dochodowego	0,00	0,00
2. Rezerwa na świadczenia emerytalne i podobne	0,00	0,00
- długoterminowa	0,00	0,00
- krótkoterminowa	0,00	0,00
3. Pozostałe rezerwy	6 205 061,50	7 167 401,50
- długoterminowa	4 805 061,50	3 405 061,50
- krótkoterminowa	1 400 000,00	3 762 340,00
II. Zobowiązania długoterminowe	0,00	0,00
1. Wobec jednostek powiązanych	0,00	0,00
2. Wobec pozostałych jednostek, w których jednostka posiada zaangażowanie w kapitale	0,00	0,00
3. Wobec pozostałych jednostek	0,00	0,00
a) kredyty i pożyczki	0,00	0,00
b) z tytułu emisji dłużnych papierów wartościowych	0,00	0,00
c) inne zobowiązania finansowe	0,00	0,00
d) zobowiązania wekslowe	0,00	0,00
e) inne	0,00	0,00
III. Zobowiązania krótkoterminowe	8 826 976,10	8 248 357,74
1. Zobowiązania wobec jednostek powiązanych	6 135 467,76	6 892 493,70
a) z tytułu dostaw i usług, o okresie wymagalności:	6 063 520,00	6 892 493,70
- do 12 miesięcy	6 063 520,00	6 892 493,70
- powyżej 12 miesięcy	0,00	0,00
b) inne	71 947,76	0,00



2. Zobowiązania wobec pozostałych jednostek, w których jednostka posiada zaangażowanie w kapitale	0,00	0,00
a) z tytułu dostaw i usług, o okresie wymagalności:	0,00	0,00
- do 12 miesięcy	0,00	0,00
- powyżej 12 miesięcy	0,00	0,00
b) inne	0,00	0,00
3. Zobowiązania wobec pozostałych jednostek	2 691 508,34	1 355 864,04
a) kredyty i pożyczki	371,69	26 238,12
b) z tytułu emisji dłużnych papierów wartościowych	0,00	0,00
c) inne zobowiązania finansowe	0,00	0,00
d) z tytułu dostaw i usług, o okresie wymagalności:	538 847,90	586 920,10
- do 12 miesięcy	538 847,90	586 920,10
- powyżej 12 miesięcy	0,00	0,00
e) zaliczki otrzymane na dostawy i usługi	0,00	0,00
f) zobowiązania wekslowe	0,00	0,00
g) z tytułu podatków, ceł, ubezpieczeń społecznych i zdrowotnych oraz innych tytułów publicznoprawnych	313 959,00	599 801,00
h) z tytułu wynagrodzeń	0,00	0,00
i) inne	1 838 329,75	142 904,82
4. Fundusze specjalne	0,00	0,00
IV. Rozliczenia międzyokresowe	0,00	213 735,00
1. Ujemna wartość firmy	0,00	0,00
2. Inne rozliczenia międzyokresowe	0,00	213 735,00
- długoterminowa	0,00	0,00



- krótkoterminowa	0,00	213 735,00
Pasywa razem	137 533 894,55	139 217 064,04

RACHUNEK ZYSKÓW I STRAT

Sporządzony za okres 01 stycznia - 31 grudnia 2024 r.

Jednostka obliczeniowa: zł

wariant porównawczy	Stan na dzień	Stan na dzień
	31.12.2023 r.	31.12.2024 r.
A. Przychody netto ze sprzedaży i zrównane z nimi, w tym:	19 591 906,89	8 721 044,28
- od jednostek powiązanych	2 710 001,00	0,00
I. Przychody netto ze sprzedaży produktów	16 877 851,76	8 714 489,28
II. Zmiana stanu produktów (zwiększenie - wartość dodatnia, zmniejszenie - wartość ujemna)	0,00	0,00
III. Koszt wytworzenia produktów na własne potrzeby jednostki	0,00	0,00
IV. Przychody netto ze sprzedaży towarów i materiałów	2 714 055,13	6 555,00
B. Koszty działalności operacyjnej	18 898 088,91	6 810 523,14
I. Amortyzacja	14 000,00	49 001,54
II. Zużycie materiałów i energii	50 833,33	4 819,16
III. Usługi obce	16 045 877,30	6 402 486,12
IV. Podatki i opłaty w tym:	26 258,84	54 352,65
- podatek akcyzowy	0,00	0,00
V. Wynagrodzenia	0,00	199 563,00
VI. Ubezpieczenia społeczne i inne świadczenia	0,00	0,00
- emerytalne	0,00	
VII. Pozostałe koszty rodzajowe	62 513,36	93 400,67
VIII. Wartość sprzedanych towarów i materiałów	2 698 606,08	6 900,00



C. Zysk (strata) ze sprzedaży (A-B)	693 817,98	1 910 521,14
D. Pozostałe przychody operacyjne	5 811 603,21	7 219,65
I. Zysk ze zbycia niefinansowych aktywów trwałych	0,00	0,00
II. Dotacje	0,00	0,00
III. Aktualizacja wartości aktywów niefinansowych	4 859 000,00	0,00
IV. Inne przychody operacyjne	952 603,21	7 219,65
E. Pozostałe koszty operacyjne	8 184 579,26	312 423,74
I. Strata ze zbycia niefinansowych aktywów trwałych	0,00	0,00
II. Aktualizacja wartości aktywów niefinansowych	0,00	0,00
III. Inne koszty operacyjne	8 184 579,26	312 423,74
F. Zysk (strata) z działalności operacyjnej (C+D-E)	-1 679 158,07	1 605 317,05
G. Przychody finansowe	761 752,34	105 531,17
I. Dywidendy i udziały w zyskach, w tym:	0,00	0,00
a) od jednostek powiązanych, w tym:	0,00	0,00
- w których jednostka posiada zaangażowanie w kapitale	0,00	0,00
b) od jednostek pozostałych, w tym:	0,00	0,00
- w których jednostka posiada zaangażowanie w kapitale	0,00	0,00
II. Odsetki, w tym:	46 752,34	67 295,56
- od jednostek powiązanych	42 790,95	51 878,03
III. Zysk z tytułu rozchodu aktywów finansowych, w tym:	715 000,00	38 235,61
- w jednostkach powiązanych	0,00	0,00
IV. Aktualizacja wartości aktywów finansowych	0,00	0,00
V. Inne	0,00	0,00
H. Koszty finansowe	157 035,32	84 905,37
I. Odsetki, w tym:	102 162,06	3 772,88



- od jednostek powiązanych	0,00	0,00
II. Strata z tytułu rozchodu aktywów finansowych, w tym:	0,00	0,00
- w jednostkach powiązanych	0,00	0,00
III. Aktualizacja wartości aktywów finansowych	0,00	0,00
IV. Inne	54 873,26	81 132,49
I. Zysk (strata) brutto (I±J)	-1 074 441,05	1 625 942,85
J. Podatek dochodowy	308 390,00	540 230,00
K. Pozostałe obowiązkowe zmniejszenia zysku (zwiększenia straty)	0,00	0,00
L. Zysk (strata) netto	-1 382 831,05	1 085 712,85

RACHUNEK PRZEPŁYWÓW PIENIĘŻNYCH

Sporządzony za okres 01 styczeń - 31 grudnia 2024 r.

Jednostka obliczeniowa: zł

metoda pośrednia	Stan na dzień	Stan na dzień
	31.12.2023 r.	31.12.2024 r.
A. Przepływy środków pieniężnych z działalności operacyjnej		
I. Zysk (strata) netto	-1 382 831,05	1 085 712,85
II. Korekty razem	6 135 438,39	-3 623 209,97
1. Amortyzacja	14 000,00	49 001,54
2. Zyski (straty) z tytułu różnic kursowych	0,00	0,00
3. Odsetki i udziały w zyskach (dywidendy)	0,00	0,00
4. Zysk (strata) z działalności inwestycyjnej	-4 859 000,00	0,00
5. Zmiana stanu rezerw	5 600 000,00	962 340,00



6. Zmiana stanu zapasów	868 154,87	-419 265,04
7. Zmiana stanu należności	-302 928,75	-3 744 795,32
8. Zmiana stanu zobowiązań krótkoterminowych, z wyjątkiem pożyczek i kredytów	5 330 373,19	-604 484,79
9. Zmiana stanu rozliczeń międzyokresowych	-139 317,42	200 422,77
10. Inne korekty	-375 843,50	-66 429,13
III. Przepływy pieniężne netto z działalności operacyjnej (I±II)	4 752 607,34	-2 537 497,12
B. Przepływy środków pieniężnych z działalności inwestycyjnej	0,00	
I. Wpływy	1 814 653,01	1 059 000,00
1. Zbycie wartości niemater. I prawn. oraz rzeczowych aktywów trw.	0,00	0,00
2. Zbycie inwestycji w nieruchomości oraz wartości niemater. I prawne	0,00	0,00
3. Z aktywów finansowych	0,00	44 000,00
a) w jednostkach powiązanych	0,00	0,00
b) w pozostałych jednostkach	0,00	44 000,00
- zbycie aktywów finansowych	0,00	0,00
- dywidendy i udziały w zyskach	0,00	0,00
- spłata udzielonych pożyczek długoterminowych	0,00	0,00
- odsetki	0,00	44 000,00
- inne wpływy z aktywów finansowych	0,00	0,00
4. Inne wpływy inwestycyjne	1 814 653,01	1 015 000,00
II. Wydatki	2 946 342,61	715 022,63



1. Nabycie wartości niemater. I prawn. oraz rzeczowych aktywów trw.	240 000,00	72 722,63
2. Inwestycje w nieruchomości oraz wartości niemater. I prawne	0,00	0,00
3. Na aktywa finansowe, w tym:	0,00	0,00
a) w jednostkach powiązanych	0,00	0,00
b) w pozostałych jednostkach	0,00	0,00
- nabycie aktywów finansowych	0,00	0,00
- udzielenie pożyczki długoterminowe	0,00	0,00
4. Inne wydatki inwestycyjne	2 706 342,61	642 300,00
III. Przepływy pieniężne netto z działalności inwestycyjnej (I-II)	-1 131 689,60	343 977,37
C. Przepływy środków pieniężnych z działalności finansowej	0,00	
I. Wpływy	50 371,69	32 000,00
1. Wpływy netto z wydania udziałów (emisji akcji) i innych instrumentów kapitałowych oraz dopłat do kapitału	0,00	0,00
2. Kredyty i pożyczki	50 371,69	32 000,00
3. Emisja dłużnych papierów wartościowych	0,00	0,00
4. Inne wpływy finansowe	0,00	0,00
II. Wydatki	571 824,38	7 000,00
1. Nabycie udziałów (akcji) własnych	0,00	0,00
2. Dywidendy i inne wypłaty na rzecz właścicieli	0,00	0,00
3. Inne, niż wypłaty na rzecz właścicieli, wydatki z tytułu podziału zysku	0,00	0,00
4. Spłaty kredytów i pożyczek	571 824,38	7 000,00



5. Wykup dłużnych papierów wartościowych	0,00	0,00
6. Z tytułu innych zobowiązań finansowych	0,00	0,00
7. Płatności zobowiązań z tytułu umów leasingu finansowego	0,00	0,00
8. Odsetki	0,00	0,00
9. Inne wydatki finansowe	0,00	0,00
III. Przepływy pieniężne netto z działalności finansowej (I-II)	-521 452,69	25 000,00
D. Przepływy pieniężne netto razem (A.III+B.III+C.III)	3 099 465,05	-2 168 519,75
E. Bilansowa zmiana stanu środków pieniężnych, w tym:	3 099 465,05	-2 168 519,75
- zmiana stanu środków pieniężnych z tytułu różnic kursowych	0,00	0,00
F. Środki pieniężne na początek okresu	99 671,02	3 199 136,07
G. Środki pieniężne na koniec okresu (F+/-D), w tym:	3 199 136,07	1 030 616,32
- o ograniczonej możliwości dysponowania	0,00	0,00

ZESTAWIENIE ZMIAN W KAPITALE (FUNDUSZU) WŁASNYM

Sporządzone za okres 01 styczeń - 31 grudnia 2024 r.

Jednostka obliczeniowa: zł

Zestawienie zmian w kapitale (funduszu) własnym	Kwota na dzień kończący bieżący rok obrotowy	Kwota na dzień kończący poprzedni rok obrotowy
I. Kapitał (fundusz) własny na początek okresu (B0)	122 501 856,95	123 884 688,00
- zmiany przyjętych zasad (polityki) rachunkowości	0,00	0,00
- korekty błędów	0,00	0,00
I.a. Kapitał (fundusz) własny na początek okresu (B0), po korektach	122 501 856,95	123 884 688,00



1. Kapitał (fundusz) podstawowy na początek okresu	106 532 244,00	131 116 608,00
1.1. Zmiany kapitału (funduszu) podstawowego	-1 638 957,60	-24 584 364,00
a) zwiększenie (z tytułu)	0,00	0,00
- wydania udziałów (emisji akcji)	0,00	0,00
b) zmniejszenie (z tytułu)	-1 638 957,60	-24 584 364,00
- umorzenia udziałów (akcji)	-1 638 957,60	-24 584 364,00
1.2. Kapitał (fundusz) podstawowy na koniec okresu	104 893 286,40	106 532 244,00
2. Kapitał (fundusz) zapasowy na początek okresu	13 921 952,43	13 921 952,43
2.1. Zmiany kapitału (funduszu) zapasowego	0,00	0,00
a) zwiększenie (z tytułu)	0,00	0,00
- emisji akcji powyżej wartości nominalnej	0,00	0,00
- podziału zysku (ustawowo)	0,00	0,00
- podziału zysku (ponad wymaganą ustawowo minimalną wartość)	0,00	0,00
b) zmniejszenie (z tytułu)	0,00	0,00
- pokrycia strat	0,00	0,00
2.2. Stan kapitału (funduszu) zapasowego na koniec okresu	13 921 952,43	13 921 952,43
3. Kapitał (fundusz) z aktualizacji wyceny na początek okresu - zmiany przyjętych zasad (polityki) rachunkowości	0,00	0,00
3.1. Zmiany kapitału (funduszu) z aktualizacji wyceny	0,00	0,00
a) zwiększenie (z tytułu)	0,00	0,00
b) zmniejszenie (z tytułu)	0,00	0,00
- zbycia środków trwałych	0,00	0,00
3.2. Kapitał (fundusz) z aktualizacji wyceny na koniec okresu	0,00	0,00
4. Pozostałe kapitały (fundusze) rezerwowe na początek okresu	3 430 491,57	0,00
4.1. Zmiany pozostałych kapitałów (funduszy) rezerwowych	256 126,55	3 430 491,57
a) zwiększenie (z tytułu)	256 126,55	3 430 491,57



b) zmniejszenie (z tytułu)	0,00	0,00
4.2. Pozostałe kapitały (fundusze) rezerwowe na koniec okresu	3 686 618,12	3 430 491,57
5. Zyska (strata) z lat ubiegłych na początek okresu	-1 382 831,05	-21 153 872,43
5.1. Zysk z lat ubiegłych na początek okresu	0,00	0,00
- zmiany przyjętych zasad (polityki) rachunkowości	0,00	0,00
- korekty błędów	0,00	0,00
5.2. Zysk z lat ubiegłych na początek okresu, po korektach	0,00	0,00
a) zwiększenie (z tytułu)	0,00	0,00
- podziału zysku z lat ubiegłych	0,00	0,00
b) zmniejszenie (z tytułu)	0,00	0,00
- podziału zysku (ponad wymaganą ustawowo minimalną wartość)	0,00	0,00
- wypłata dywidendy	0,00	0,00
5.3. Zysk z lat ubiegłych na koniec okresu	0,00	0,00
5.4. Strata z lat ubiegłych na początek okresu	-1 382 831,05	-21 153 872,43
- zmiany przyjętych zasad (polityki) rachunkowości	0,00	0,00
- korekty błędów	0,00	0,00
5.5. Strata z lat ubiegłych na początek okresu, po korektach	0,00	0,00
a) zwiększenie (z tytułu)	0,00	0,00
- przeniesienie straty z lat ubiegłych do pokrycia	0,00	0,00
b) zmniejszenie (z tytułu)	1 382 831,05	21 153 872,43
5.6. Strata z lat ubiegłych na koniec okresu	0,00	0,00
5.7. Zysk (strata) z lat ubiegłych na koniec okresu	0,00	0,00
6. Wynik netto	1 085 712,85	-1 382 831,05
a) zysk netto	1 085 712,85	0,00
b) strata netto	0,00	-1 382 831,05
c) odpisy z zysku	0,00	0,00



II. Kapitał (fundusz) własny na koniec okresu (BZ)	123 587 569,80	122 501 856,95
III. Kapitał (fundusz) własny, po uwzględnieniu proponowanego podziału zysku (pokrycia straty)	123 587 569,80	122 501 856,95

VII. PRZESTRZEGANIE ZASAD ŁADU KORPORACYJNEGO:

Informacja na temat stosowania przez T&T PROENERGY Spółkę Akcyjną zasad ładu korporacyjnego, o których mowa w dokumencie „Dobre Praktyki Spółek Notowanych na NewConnect”. Niniejsza informacja zawiera odniesienie do zakresu zasad ładu korporacyjnego zawartych w Załączniku do Uchwały Nr 1404/2023 Zarządu Giełdy Papierów Wartościowych w Warszawie S.A. z dnia 18.12.2023 r. Spółka prowadzi przejrzystą i efektywną politykę informacyjną, zarówno z wykorzystaniem tradycyjnych metod, jak i z użyciem nowoczesnych technologii oraz najnowszych narzędzi komunikacji zapewniających szybkość, bezpieczeństwo oraz szeroki dostęp do informacji. Emitent korzystając w jak najszerszym stopniu z tych metod, zapewnia odpowiednią komunikację z inwestorami i analitykami, wykorzystując w tym celu również nowoczesne metody komunikacji internetowej. T&T PROENERGY S.A. nie umożliwia transmitowania obrad Walnego Zgromadzenia z wykorzystaniem sieci Internet, rejestrowania przebiegu obrad i nie upublicznia go na stronie internetowej, lecz nie wyklucza się tej opcji w przyszłości. Spółka, jednakże zamierza wprowadzić zasady transmitowania, rejestracji i upubliczniania obrad Walnego Zgromadzenia i w sposób trwały przystąpi do stosowania przedmiotowej zasady ładu korporacyjnego (dobrych praktyk spółek notowanych na NewConnect) w tym zakresie. Pozostałe elementy, które składają się na wypełnienie tej zasady, są w pełni stosowane przez Spółkę.

INFORMACJE NA TEMAT STOSOWANIA ŁADU KORPORACYJNEGO PRZEZ EMITENTA

W roku 2024 Emitent przestrzegał część zasad Ładu Korporacyjnego, opisanych w dokumencie „Dobre praktyki spółek notowanych na NewConnect”:

PKT	DOBRA PRAKTYKA	OŚWIADCZENIE O STOSOWANIU	UWAGI
1	Oprócz realizowania obowiązków informacyjnych określonych we właściwych przepisach prawa i regulacjach alternatywnego systemu obrotu spółka zamieszcza na swojej stronie internetowej, w czytelnej formie i wyodrębnionym miejscu, oraz niezwłocznie aktualizuje:		
1.1	podstawowe informacje o spółce, opis jej działalności, a także informację na temat posiadanych spółek zależnych i przedmiocie ich działalności;	TAK	
1.2	krótki opis modelu biznesowego oraz przyjętej strategii biznesowej, z uwzględnieniem zawartych w strategii obszarów z zakresu ESG;	TAK	
1.3	datę wprowadzenia akcji spółki do alternatywnego systemu obrotu na rynku NewConnect (datę debiutu) oraz wszystkie wcześniejsze nazwy spółki, jeżeli od daty debiutu firma spółki uległa zmianie;	TAK	



1.4	skład zarządu i rady nadzorczej spółki oraz życiorysy zawodowe osób wchodzących w skład tych organów;	TAK	
1.5	informacje o spełnianiu przez każdego z członków rady nadzorczej kryteriów niezależności, o których mowa w pkt 3, w tym o rzeczywistych i istotnych powiązaniach z akcjonariuszem dysponującym akcjami reprezentującymi nie mniej niż 5% ogólnej liczby głosów na walnym zgromadzeniu spółki;	TAK	
1.6	dokumenty korporacyjne spółki;		
1.7	udostępniane interesariuszom materiały informacyjne na temat spółki, przyjętej strategii i jej realizacji;	TAK	Spółka dotychczas nie udostępniała interesariuszom materiałów informacyjnych na temat spółki, przyjętej strategii i jej realizacji, jednak gdy pojawi się taka konieczność, Spółka opublikuje stosowne informacje na stronie internetowej.
1.8	wybrane dane finansowe i opublikowane prognozy;	TAK	
1.9	aktualną strukturę akcjonariatu, ze wskazaniem akcjonariuszy posiadających co najmniej 5% ogólnej liczby głosów w spółce;	TAK	
1.10	dokumenty informacyjne spółki, prospekty wraz z suplementami oraz inne dokumenty będące podstawą oferty publicznej akcji lub wprowadzenia akcji do alternatywnego systemu obrotu;	NIE	
1.11	raporty bieżące i okresowe opublikowane przez spółkę w ciągu ostatnich 5 lat;	TAK	
1.12	kalendariusz publikacji raportów finansowych, publicznie dostępnych spotkań z inwestorami, analitykami i mediami oraz innych wydarzeń istotnych z punktu widzenia inwestorów;	TAK	
1.13	sekcję pytań zadawanych spółce zarówno przez akcjonariuszy, jak i osoby niebędące akcjonariuszami, wraz z odpowiedziami udzielonymi przez spółkę;	TAK	
1.14	informację na temat podmiotu, z którym spółka podpisała umowę o świadczenie usług Autoryzowanego Doradcy;	TAK	Zgodnie z regulacjami obowiązującymi na rynku NewConnect, na dzień dzisiejszy Spółka nie ma obowiązku korzystania z usług Autoryzowanego Doradcy.
1.15	opublikowane w ostatnim raporcie rocznym oświadczenie o stosowaniu przez spółkę zasad	NIE	



	ładu korporacyjnego zawartych w niniejszym dokumencie;		
1.16	dane kontaktowe do osób odpowiedzialnych w spółce za komunikację z inwestorami, ze wskazaniem dedykowanego adresu e-mail lub numeru telefonu.	TAK	
2	Zakres aktywności zawodowej osób wchodzących w skład zarządu lub rady nadzorczej powinien zapewnić sprawne i wydajne zarządzanie spółką oraz sprawowanie efektywnego nadzoru w zakresie realizacji celów strategicznych i osiągniętych wyników.	TAK	Członkowie Zarządu Spółki skupiają swoją aktywność zawodową na działalności na rzecz Emitenta i spółek wchodzących w skład Grupy Kapitałowej Emitenta. Członkowie Rady Nadzorczej dysponują czasem niezbędnym do prawidłowego wykonywania swoich obowiązków.
3	Co najmniej dwóch członków rady nadzorczej powinno spełniać kryteria niezależności wymienione w ustawie z dnia 11 maja 2017 r. o biegłych rewidentach, firmach audytorskich oraz nadzorze publicznym, a także wykazywać się brakiem rzeczywistych i istotnych powiązań z akcjonariuszem posiadającym co najmniej 5% ogólnej liczby głosów w spółce	TAK	Trzech z pięciu członków Rady Nadzorczej spełnia wymogi niezależności.
4	Członek zarządu lub rady nadzorczej powinien unikać podejmowania aktywności zawodowej lub pozazawodowej, która mogłaby prowadzić do powstawania konfliktu interesów lub wpływać negatywnie na jego reputację, jako członka organu spółki. O zaistniałym konflikcie interesów lub możliwości jego powstania członek zarządu lub rady nadzorczej niezwłocznie informuje pozostałych członków właściwego organu spółki oraz nie bierze udziału w dyskusji i głosowaniu nad uchwałą w sprawie, w której w stosunku do jego osoby może wystąpić konflikt interesów.	TAK	Członkowie Zarządu i Rady Nadzorczej Spółki nie podejmują aktywności zawodowej lub pozazawodowej, która mogłaby prowadzić do powstawania konfliktu interesów lub wpływać negatywnie na ich reputację, jako członków organów Spółki. Członkowie Zarządu i Rady Nadzorczej Spółki zostali poinformowani, o konieczności niezwłocznego poinformowania pozostałych członków właściwego organu Spółki o zaistniałym konflikcie interesów lub możliwości jego powstania oraz tym, że nie powinni brać udziału w dyskusji i głosowaniu nad uchwałą w sprawie, w której w stosunku do ich osoby może wystąpić konflikt interesów.
5	Spółka zapewnia rozwiązania w zakresie kontroli wewnętrznej, zarządzania ryzykiem, w tym ryzykiem dotyczącym sporządzania sprawozdań finansowych, oraz w zakresie nadzoru zgodności działalności z prawem, a także funkcję audytu wewnętrznego. Rozwiązania przyjęte przez spółkę w tym zakresie powinny być dostosowane do wielkości spółki oraz rodzaju i skali prowadzonej działalności, jak również do poziomu ryzyka związanego z jej prowadzeniem	TAK	Spółka stosuje rozwiązania w zakresie kontroli wewnętrznej, zarządzania ryzykiem, w tym ryzykiem dotyczącym sporządzania sprawozdań finansowych, oraz w zakresie nadzoru zgodności działalności z prawem, a także funkcję audytu wewnętrznego. Rozwiązania przyjęte przez Spółkę są dostosowane do wielkości Spółki oraz rodzaju i skali prowadzonej działalności, jak również do poziomu ryzyka związanego z jej



			prowadzeniem.
6	Rada nadzorcza w ramach przysługujących jej uprawnień monitoruje proces sporządzania sprawozdań finansowych. W tym celu rada nadzorcza co najmniej zapoznaje się z harmonogramem prac koniecznych dla sporządzenia sprawozdania finansowego zgodnie z obowiązującymi przepisami i omawia ten harmonogram z zarządem spółki, a także utrzymuje komunikację z biegłym rewidentem wybranym do badania sprawozdania finansowego.	TAK	Rada Nadzorcza monitoruje proces sporządzania sprawozdań finansowych i ma zapewnioną możliwość komunikacji z biegłym rewidentem wybranym do badania sprawozdania finansowego. Z uwagi na uproszczoną strukturę organizacyjną Spółka nie przygotowuje jednak oficjalnego harmonogramu prac koniecznych dla sporządzenia sprawozdania finansowego zgodnie z obowiązującymi przepisami.
7	Rada nadzorcza zapoznaje się z porządkiem obrad walnego zgromadzenia oraz opiniuje materiały, które mają być przedstawione przez spółkę walnemu zgromadzeniu.	TAK	Rada Nadzorcza zapoznaje się z porządkiem obrad walnego zgromadzenia oraz opiniuje materiały, które mają być przedstawione przez spółkę walnemu zgromadzeniu.
8	Zarząd spółki, zwołując walne zgromadzenie, dokonuje wyboru terminu, miejsca i formy walnego zgromadzenia tak, by umożliwić udział w obradach jak największej liczbie akcjonariuszy.	TAK	
9	W przypadku otrzymania przez zarząd informacji o zwołaniu walnego zgromadzenia na podstawie art. 399 § 2 - 4 Kodeksu spółek handlowych zarząd niezwłocznie dokonuje czynności, do których jest zobowiązany w związku z organizacją i przeprowadzeniem walnego zgromadzenia. Zasada ta ma zastosowanie również w przypadku zwołania walnego zgromadzenia na podstawie upoważnienia wydanego przez sąd rejestrowy zgodnie z art. 400 § 3 Kodeksu spółek handlowych.	TAK	
10	Członkowie zarządu i rady nadzorczej uczestniczą w obradach walnego zgromadzenia, w miejscu obrad lub za pośrednictwem środków dwustronnej komunikacji elektronicznej w czasie rzeczywistym, w składzie umożliwiającym udzielenie merytorycznych odpowiedzi na pytania zadawane w trakcie walnego zgromadzenia.	TAK	Spółka dąży do zapewnienia obecności na każdym Walnym Zgromadzeniu członków Zarządu Spółki. Z uwagi na przebieg dotychczasowych Walnych Zgromadzeń, Spółka nie widzi potrzeby zapewniania udziału w obradach członków Rady Nadzorczej, ale udział taki jest możliwy i będzie zapewniony o ile będzie to uzasadnione okolicznościami.
11	Żaden akcjonariusz nie powinien być uprzywilejowany w stosunku do pozostałych akcjonariuszy w zakresie transakcji zawieranych przez spółkę z akcjonariuszami lub podmiotami z nimi powiązanymi.	TAK	



12	<p>Przed zawarciem przez spółkę istotnej umowy z akcjonariuszem posiadającym co najmniej 5% ogólnej liczby głosów w spółce lub podmiotem z nim powiązanym zarząd zwraca się do rady nadzorczej o wyrażenie zgody na taką transakcję. Rada nadzorcza przed wyrażeniem zgody dokonuje oceny wpływu takiej transakcji na interes spółki, zwracając uwagę, aby interesy różnych grup akcjonariuszy nie przeważały nad interesem spółki.</p> <p>Powyższemu obowiązkowi nie podlegają transakcje typowe i zawierane na warunkach rynkowych w ramach prowadzonej działalności operacyjnej przez spółkę z podmiotami wchodzącymi w skład grupy kapitałowej spółki, które są objęte konsolidacją. W przypadku gdy decyzję w sprawie zawarcia przez spółkę istotnej umowy z podmiotem powiązanym podejmuje walne zgromadzenie, przed podjęciem takiej decyzji spółka zapewnia wszystkim akcjonariuszom dostęp do informacji niezbędnych do dokonania oceny wpływu tej transakcji na interes spółki.</p>	NIE	<p>Rada Nadzorcza Spółki nie wyrażała zgody na takie transakcje z uwagi na brak takich kompetencji przyznanych Radzie Nadzorczej w Statucie Spółki lub innych dokumentach korporacyjnych Spółki. Spółka będzie dążyła do zastosowania tej zasady w przyszłości.</p>
13	<p>W przypadku zgłoszenia przez inwestora żądania udzielenia informacji na temat spółki, spółka udziela odpowiedzi nie później niż w terminie 14 dni.</p>	TAK	
14	<p>W przypadku naruszenia przez emitenta obowiązku informacyjnego określonego w Załączniku Nr 3 do Regulaminu Alternatywnego Systemu Obrotu emitent powinien niezwłocznie opublikować, w trybie właściwym dla przekazywania raportów bieżących na rynku NewConnect, informację wyjaśniającą zaistniałą sytuację.</p>	TAK	

VIII. OŚWIADCZENIE ZARZĄDU T&T PROENERGY S.A.

W SPRAWIE RZETELNOŚCI SPORZĄDZENIA SPRAWOZDANIA FINANSOWEGO

Zarząd T&T PROENERGY S.A. oświadcza, że wedle swojej najlepszej wiedzy, roczne sprawozdanie finansowe i dane porównywalne sporządzone zostały zgodnie z przepisami obowiązującymi T&T PROENERGY S.A. i finansową T&T PROENERGY S.A. oraz jej wynik finansowy, oraz że sprawozdanie z działalności T&T PROENERGY S.A. zawiera prawdziwy obraz sytuacji T&T PROENERGY S.A. w tym opis podstawowych zagrożeń i ryzyka.



W imieniu Emitenta:

Roman Tabaka Prezes Zarządu

IX. OŚWIADCZENIE ZARZĄDU T&T PROENERGY S.A.

W SPRAWIE PODMIOTU UPRAWNIONEGO DO BADANIA SPRAWOZDANIA FINANSOWEGO

Zarząd T&T PROENERGY S.A. oświadcza, że firma audytorska uprawniona do badania rocznego sprawozdania finansowego, dokonująca badania rocznego jednostkowego sprawozdania finansowego T&T PROENERGY S.A. na rok 2023 i 2024 została wybrana zgodnie z przepisami prawa, w tym dotyczącymi wyboru i procedury wyboru firmy audytorskiej. Ponadto Zarząd T&T PROENERGY S.A. oświadcza, że firma audytorska i członkowie zespołu dokonujący badania rocznego sprawozdania finansowego za rok 2024 spełniają warunki do wyrażenia bezstronnego i niezależnego sprawozdania, zgodnie z obowiązującymi przepisami, standardami wykonywania zawodu i zasadami etyki zawodowej.

Zarząd oświadcza także, że dołoży wszelkich starań, aby sprawozdanie z badania sprawozdania finansowego zostało opublikowane niezwłocznie, tak żeby akcjonariusze mogli się z nim zapoznać jak najszybciej.

W imieniu Emitenta:

Roman Tabaka Prezes Zarządu

X. ZAŁĄCZNIKI DO RAPORTU ROCZNEGO ZA 2024 ROK:

1. Jednostkowe sprawozdanie finansowe T&T PROENERGY S.A.