

**DRAW\_DISTANCE**

---

# Raport kwartalny

## II KWARTAŁ 2020 ROKU

za okres 01.04.2020 r. - 30.06.2020 r.

Kraków, 12 sierpnia 2020 r.





# Spis treści

## Raport kwartalny

Za okres 01.04.2020 r. - 30.06.2020 r.

I.	Podstawowe informacje o Spółce	4
II.	Informacja o zasadach przyjętych przy sporządzaniu raportu, w tym informacje o zmianach stosowanych zasad (polityki) rachunkowości	7
	Wartości niematerialne i prawne	8
III.	Kwartalne skrócone jednostkowe sprawozdanie finansowe	13
	Bilans jednostkowy spółki Draw Distance S.A.	14
	Rachunek zysków i strat Spółki Draw Distance S.A. – wariant porównawczy	19
	Zestawienie zmian w kapitale (funduszu) własnym	20
	Rachunek przepływów pieniężnych	23
IV.	Komentarz Emitenta na temat okoliczności i zdarzeń istotnie wpływających na działalność Emitenta, jego sytuację finansową i wyniki osiągnięte w II kwartale	27
V.	Informacje na temat podejmowanych przez Emitenta inicjatyw, nastawionych na wprowadzenie rozwiązań innowacyjnych, w okresie objętym raportem	34
VI.	Informacje o strukturze akcjonariatu Emitenta, ze wskazaniem akcjonariuszy posiadających, na dzień sporządzenia raportu, co najmniej 5% głosów na walnym zgromadzeniu	36
VII.	Informacja dotycząca liczby osób zatrudnionych przez Emitenta, w przeliczeniu na pełne etaty	37

# 1

## Podstawowe informacje o Spółce

## Przedmiot działalności

**Działalność Spółki Draw Distance S.A. jest w głównej mierze skoncentrowana na tworzeniu niezależnych gier wideo. W ofercie Emitenta znajdują się gry wideo na wszystkie rodzaje platform sprzętowych, tj. na konsole gier wideo (stacjonarne oraz mobilne), komputery klasy PC i Mac, a także smartfony i tablety (iOS, Android). Oferowane są głównie gry średniobudżetowe, przeznaczone dla szerokiego grona odbiorców na całym świecie.**

Draw Distance dąży do tworzenia gier z gatunku action-adventure, łączących w sobie elementy obecne w dotychczasowych projektach Spółki, tj. rozbudowane fabuły, dynamiczną rozgrywkę, elementy rozwoju postaci i ekwipunku itp. Elementem wyróżniającym produkcje Emitenta jest technologia „Real World Data”, dzięki której dane pobierane ze świata rzeczywistego używane są do modyfikowania rozgrywki.

Spółka działa na rynku międzynarodowym współpracując z globalnymi wydawcami.

## Informacje ogólne

1.	Firma	Draw Distance spółka akcyjna
2.	Skrót firmy	Draw Distance S.A.
3.	Siedziba	Kraków
4.	Adres siedziby	ul. Cystersów 20A, 31-553 Kraków
5.	Telefon	+ 12 346 11 41
6.	Email	contact@drawdistance.dev
7.	Strona www	www.drawdistance.dev
8.	NIP	7123162844
9.	REGON	060475890
10.	Sąd rejonowy	Sąd Rejonowy dla Krakowa- Śródmieścia w Krakowie, XI Wydział Gospodarczy Krajowego Rejestru Sądowego
11.	KRS	0000645245
12.	Kapitał zakładowy	Kapitał zakładowy wynosi 1 311 200,00 zł i dzieli się na: a) 10 912 000 akcji zwykłych na okaziciela serii A, o wartości nominalnej 0,10 zł każda; b) 2 200 000 akcji zwykłych na okaziciela serii B, o wartości nominalnej 0,10 zł każda;

## Organy Spółki

Organy Spółki (stan na 30 czerwca 2020 r.)

Zarząd

**Michał Mielcarek** | Prezes Zarządu

**Bartłomiej Mielcarek** | Przewodniczący Rady Nadzorczej

**Marcin Sikora** | Wiceprzewodniczący Rady Nadzorczej

Rada Nadzorcza

**Michał Kędzia**

**Dariusz Kapinos**

**Bartłomiej Kuc**



# 2

**Informacja o zasadach przyjętych przy sporządzaniu raportu, w tym informacje o zmianach stosowanych zasad (polityki) rachunkowości**

## Wartości niematerialne i prawne

**W pozycji tej ujmuje się nabyte przez jednostkę, zaliczane do aktywów trwałych, prawa majątkowe nadające się do gospodarczego wykorzystania, o przewidywanym okresie ekonomicznej użyteczności dłuższym niż rok, przeznaczone do używania na potrzeby jednostki.**

Wartości niematerialne i prawne wyceniono według cen nabycia, pomniejszonych o odpisy amortyzacyjne lub umorzeniowe. Stawki amortyzacyjne ustalone zostały z uwzględnieniem okresu ekonomicznej użyteczności wartości niematerialnych i prawnych. Odzwierciedlają faktyczny okres ich użytkowania. Wartości niematerialne amortyzuje się metodą liniową przy zastosowaniu następujących stawek:

oprogramowanie

**50%**

prawa autorskie

**50%**

licencje

**50%**

**Wartości niematerialne i prawne o wartości jednostkowej do 3.500,00 zł amortyzowane są jednorazowo. Rozpoczęcie amortyzacji następuje nie wcześniej niż po przyjęciu wartości niematerialnych i prawnych do używania.**

## Środki trwałe

W pozycji tej ujęte zostały rzeczowe aktywa trwałe i zrównane z nimi, o przewidywanym okresie ekonomicznej użyteczności dłuższym niż rok, kompletne, zdatne do użytku i przeznaczone na potrzeby jednostki.

Środki trwałe zakupione wyceniane są według cen nabycia lub kosztu wytworzenia.

Wartość początkowa środków trwałych pomniejszona została o odpisy amortyzacyjne. Stawki amortyzacyjne ustalone zostały z uwzględnieniem okresu użyteczności środków trwałych i odzwierciedlają faktyczne zużycie środków trwałych.

W poszczególnych grupach stosowane są następujące stawki i metody amortyzacji:

Grupa 0

**10%**

- am. liniowa,

Grupa IV

**30-60%**

- am. liniowa,

Grupa VII

**20%**

- am. liniowa,

Grupa VIII

**100%**

-am. jednorazowa

Środki trwałe o wartości jednostkowej do 3.500,00 zł amortyzowane są jednorazowo. Rozpoczęcie amortyzacji następuje nie wcześniej niż po przyjęciu środka trwałego do używania.

Środki trwałe używane na podstawie umów najmu, dzierżawy, leasingu lub innej o podobnym charakterze są zaliczane do majątku jednostki



## Długoterminowe aktywa finansowe

**Udziały i akcje w jednostkach powiązanych wycenia się według kosztów ich nabycia tj. cena zakupu/objęcia jest powiększona o koszty związane z transakcją nabycia/objęcia udziałów i akcji.**

## Zapasy

**Półprodukty i produkty w toku na dzień bilansowy wyceniono w wysokości bezpośrednich kosztów wytworzenia oraz uzasadnionej części kosztów pośrednich. Przy wycenie produktów gotowych uwzględnia się art. 34 ust. 3 ustawy o rachunkowości dotyczący produktów wielokrotnej sprzedaży.**

Art. 34 ust. 3 ustawy o rachunkowości mówi, że „wytworzone przez jednostkę filmy, oprogramowanie komputerów, projekty typowe i inne produkty o podobnym charakterze, przeznaczone do sprzedaży, wycenia się w okresie przynoszenia przez nie korzyści ekonomicznych, nie dłuższym niż 5 lat, w wysokości nadwyżki kosztów ich wytworzenia nad przychodami według cen sprzedaży netto, uzyskanymi ze sprzedaży tych produktów w ciągu tego okresu. Nieodpisane po upływie tego okresu koszty wytworzenia zwiększają pozostałe koszty operacyjne.”

## Rozrachunki

### Należności

Na dzień bilansowy należności wycenia się w kwocie wymaganej zapłaty, z zachowaniem ostrożności.


### Zobowiązania

Za zobowiązania uznaje się wynikający z przeszłych zdarzeń obowiązek wykonania świadczeń o wiarygodnie określonej wartości, które spowodują wykorzystanie już posiadanych lub przyszłych aktywów Spółki.

Na dzień powstania, zobowiązania wycenia się według wartości nominalnej. Na dzień bilansowy, zobowiązania wycenia się w kwocie wymagającej zapłaty.

## Środki pieniężne

Wycenia się według wartości nominalnej.



## Różnice kursowe

Wyrażone w walutach obcych operacje gospodarcze ujmuje się w księgach rachunkowych na dzień ich przeprowadzenia odpowiednio po kursie:

---

Kupna lub sprzedaży walut stosowanych przez bank, z którego usług korzysta Spółka – w przypadku operacji sprzedaży lub kupna walut oraz operacji zapłaty należności lub zobowiązań,

---

Średnim ustalonym dla danej waluty przez Narodowy Bank Polski na ten dzień, chyba że w zgłoszeniu celnym lub w innym wiążącym jednostkę dokumencie ustalony został inny kurs – w przypadku pozostałych operacji.

---

Na dzień bilansowy wycenione zostały wyrażone w walutach obcych:

---

składniki aktywów – po kursie ustalonym dla danej waluty przez Narodowy Bank Polski na ten dzień,

---

składniki pasywów – po kursie ustalonym dla danej waluty przez Narodowy Bank Polski na ten dzień.

---

Różnice kursowe, dotyczące pozostałych aktywów i pasywów wyrażonych w walutach obcych, powstałe na dzień wyceny oraz przy zapłacie należności i zobowiązań w walutach obcych, zalicza się odpowiednio do przychodów lub kosztów finansowych. W uzasadnionych przypadkach różnice kursowe zalicza się do ceny nabycia lub kosztu wytworzenia środków trwałych, środków trwałych w budowie lub wartości niematerialnych i prawnych.

## Rezerwy

Rezerwy są to zobowiązania, których termin wymagalności lub kwota nie są pewne. Tworzy się je na pewne lub prawdopodobne przyszłe zobowiązania w ciężar pozostałych kosztów operacyjnych, kosztów finansowych, strat nadzwyczajnych, zależnie od okoliczności z którymi przyszłe zobowiązania się wiążą.

## Zobowiązania warunkowe - pozabilansowe

Za zobowiązania warunkowe Spółka uznaje potencjalny przyszły obowiązek wykonania świadczeń, których powstanie jest uzależnione od zaistnienia określonych zdarzeń.

## Rozliczenia międzyokresowe

Rozliczenia międzyokresowe czynne obejmują rozliczenia:

---

krótkoterminowe, które dotyczą przyszłych okresów sprawozdawczych i trwają nie dłużej niż 12 miesięcy od dnia bilansowego.

---

długoterminowe, które dotyczą przyszłych okresów sprawozdawczych i trwają dłużej niż 12 miesięcy od dnia bilansowego.

---

Odpisy czynnych i biernych rozliczeń międzyokresowych kosztów następują stosownie do upływu czasu lub wielkości świadczeń.

## Kapitał własny

Na dzień bilansowy kapitał zakładowy wykazuje się w wysokości określonej w statucie spółki i wpisanej w KRS. Kapitał zapasowy Spółki tworzony jest z agio. Przeznaczenie kapitału zapasowego określa umowa Spółki.

## Rachunek przepływów pieniężnych, przychody, koszty, wynik finansowy

Rachunek przepływów pieniężnych jest sporządzany metodą pośrednią. Rachunek zysków i strat Spółka sporządza według wariantu porównawczego.

### Przychody i zyski



Za przychody i zyski Spółka uznaje uprawdopodobnione powstanie w okresie sprawozdawczym korzyści ekonomicznych, o wiarygodnie określonej wartości, w formie zwiększenia wartości aktywów, albo zmniejszenia wartości zobowiązań, które doprowadzą do wzrostu kapitału własnego lub zmniejszenia jego niedoboru w inny sposób niż wniesienie wkładów przez udziałowców lub właścicieli.

### Koszty i straty



Przez koszty i straty jednostka rozumie uprawdopodobnione zmniejszenia w okresie sprawozdawczym korzyści ekonomicznych, o wiarygodnie określonej wartości, w formie zmniejszenia wartości aktywów, albo zwiększenia wartości zobowiązań i rezerw, które doprowadzą do zmniejszenia kapitału własnego lub zwiększenia jego niedoboru w inny sposób niż wycofanie środków przez udziałowców lub właścicieli.

### Wynik finansowy



Na wynik finansowy netto składają się:

---

wynik działalności operacyjnej, w tym z tytułu pozostałych przychodów i kosztów operacyjnych (pośrednio związanych z działalnością operacyjną jednostki),

---

wynik operacji finansowych,

---

obowiązkowe obciążenia wyniku finansowego z tytułu podatku dochodowego, którego

## Zmiany zasad rachunkowości

W II kwartale 2020 roku nie wystąpiły zmiany stosowanych zasad rachunkowości.



**D**

**3**

**Kwartalne skrócone  
jednostkowe sprawozdanie  
finansowe**

## Bilans jednostkowy spółki Draw Distance S.A

Treść		Stan na 2020-06-30	Stan na 2019-06-30	Stan na 2020-03-31	Stan na 2019-03-31
<b>A</b>	<b>Aktywa trwałe</b>	<b>1 907 770,02</b>	<b>1 629 345,48</b>	<b>1 488 970,55</b>	<b>1 630 373,07</b>
<b>I</b>	<b>Wartości niematerialne i prawne</b>	<b>950 813,48</b>	<b>3 500,00</b>	<b>1 046 583,43</b>	<b>3 500,00</b>
1	Koszty zakończonych prac rozwojowych	950 313,48	0,00	1 045 333,43	0,00
2	Wartość firmy	0,00	0,00	0,00	0,00
3	Inne wartości niematerialne i prawne	500,00	3 500,00	1 250,00	3 500,00
4	Zaliczki na wartości niematerialne i prawne	0,00	0,00	0,00	0,00
<b>II</b>	<b>Rzeczowe aktywa trwałe</b>	<b>23 872,89</b>	<b>3 425,66</b>	<b>342,51</b>	<b>4 453,25</b>
1.	Środki trwałe	23 872,89	3 425,66	342,51	4 453,25
a	grunty (w tym prawo użytkowania wieczystego gruntu)	0,00	0,00	0,00	0,00
b	budynki, lokale i obiekty inżynierii lądowej i wodnej	0,00	0,00	0,00	0,00
c	urządzenia techniczne i maszyny	23 872,89	3 425,66	342,51	4 453,25
d	środki transportu	0,00	0,00	0,00	0,00
e	inne środki trwałe	0,00	0,00	0,00	0,00
2	Środki trwałe w budowie	0,00	0,00	0,00	0,00
3	Zaliczki na środki trwałe w budowie	0,00	0,00	0,00	0,00
<b>III</b>	<b>Należności długoterminowe</b>	<b>0,00</b>	<b>0,00</b>	<b>0,00</b>	<b>0,00</b>
1	Od jednostek powiązanych	0,00	0,00	0,00	0,00
2	Od pozostałych jednostek, w których jednostka posiada zaangażowanie w kapitale	0,00	0,00	0,00	0,00
3	Od pozostałych jednostek	0,00	0,00	0,00	0,00
<b>IV</b>	<b>Inwestycje długoterminowe</b>	<b>0,00</b>	<b>0,00</b>	<b>0,00</b>	<b>0,00</b>
1	Nieruchomości	0,00	0,00	0,00	0,00
2	Wartości niematerialne i prawne	0,00	0,00	0,00	0,00
3	Długoterminowe aktywa finansowe	0,00	0,00	0,00	0,00
a	w jednostkach powiązanych	0,00	0,00	0,00	0,00
	- udziały lub akcje	0,00	0,00	0,00	0,00
	- inne papiery wartościowe	0,00	0,00	0,00	0,00
	- udzielone pożyczki	0,00	0,00	0,00	0,00
	- inne długoterminowe aktywa finansowe	0,00	0,00	0,00	0,00
b	w pozostałych jednostkach, w których jednostka posiada zaangażowanie w kapitale	0,00	0,00	0,00	0,00
	- udziały lub akcje	0,00	0,00	0,00	0,00
	- inne papiery wartościowe	0,00	0,00	0,00	0,00
	- udzielone pożyczki	0,00	0,00	0,00	0,00
	- inne długoterminowe aktywa finansowe	0,00	0,00	0,00	0,00

	Treść	Stan na 2019-12-31	Stan na 2018-12-31	Stan na 2019-09-30	Stan na 2018-09-30
c	w pozostałych jednostkach	0,00	0,00	0,00	0,00
	- udziały lub akcje	0,00	0,00	0,00	0,00
	-inne papiery wartościowe	0,00	0,00	0,00	0,00
	-udzielone pożyczki	0,00	0,00	0,00	0,00
	-inne długoterminowe aktywa finansowe	0,00	0,00	0,00	0,00
4	Inne inwestycje długoterminowe	0,00	0,00	0,00	0,00
<b>V</b>	<b>Długoterminowe rozliczenia międzyokresowe</b>	<b>933 083,65</b>	<b>1 622 419,82</b>	<b>442 044,61</b>	<b>1 622 419,82</b>
1	Aktywa z tytułu odroczonego podatku dochodowego	68 120,56	71 433,16	68 120,56	71 433,16
2	Inne rozliczenia międzyokresowe	864 963,09	1 550 986,66	373 924,05	1 550 986,66
<b>B</b>	<b>AKTYWA OBROTOWE</b>	<b>3 324 694,72</b>	<b>2 954 163,90</b>	<b>3 303 143,54</b>	<b>2 827 324,19</b>
<b>I</b>	<b>Zapasy</b>	<b>2 654 204,39</b>	<b>2 531 583,53</b>	<b>2 683 884,36</b>	<b>2 062 044,36</b>
1	Materiały	0,00	0,00	0,00	0,00
2	Półprodukty i produkty w toku	1 309 958,17	1 976 511,15	1 167 269,37	1 461 972,08
3	Produkty gotowe	1 344 246,22	555 072,38	1 516 614,99	600 072,28
4	Towary	0,00	0,00	0,00	0,00
5	Zaliczki na dostawy	0,00	0,00	0,00	0,00
<b>II</b>	<b>Należności krótkoterminowe</b>	<b>411 668,59</b>	<b>379 489,11</b>	<b>343 345,21</b>	<b>383 687,41</b>
1	Należności od jednostek powiązanych	0,00	12 300,00	1 492,07	15 375,00
a	z tytułu dostaw i usług, o okresie spłaty:	0,00	12 300,00	1 492,07	15 375,00
	- do 12 miesięcy	0,00	12 300,00	1 492,07	15 375,00
	- powyżej 12 miesięcy	0,00	0,00	0,00	0,00
b	Inne	0,00	0,00	0,00	0,00
2	Należności od pozostałych jednostek, w których jednostka posiada zaangażowanie w kapitale	0,00	0,00	0,00	0,00
a	z tytułu dostaw i usług, o okresie spłaty:	0,00	0,00	0,00	0,00
	- do 12 miesięcy	0,00	0,00	0,00	0,00
	- powyżej 12 miesięcy	0,00	0,00	0,00	0,00
b	inne	0,00	0,00	0,00	0,00
3	Należności od pozostałych jednostek	411 668,59	367 189,11	341 853,14	368 312,41
a	z tytułu dostaw i usług, o okresie spłaty:	343 015,98	210 732,85	285 862,74	178 160,03
	- do 12 miesięcy	343 015,98	210 732,85	285 862,74	178 160,03
	- powyżej 12 miesięcy	0,00	0,00	0,00	0,00

Treść		Stan na 2020-06-30	Stan na 2019-06-30	Stan na 2020-03-31	Stan na 2019-03-31
b	z tytułu podatków, dotacji, ceł, ubezpieczeń społecznych i zdrowotnych oraz innych świadczeń	60 976,48	137 646,55	48 002,81	170 534,04
c	inne	7 676,13	18 809,71	7 987,59	19 618,34
d	dochodzone na drodze sądowej	0,00	0,00		
<b>III</b>	<b>Inwestycje krótkoterminowe</b>	<b>209 920,89</b>	<b>12 314,02</b>	<b>226 092,43</b>	<b>345 503,40</b>
1	Krótkoterminowe aktywa finansowe	209 920,89	12 314,02	226 092,43	345 503,40
a	w jednostkach powiązanych	0,00	0,00	0,00	0,00
	- udziały lub akcje	0,00	0,00	0,00	0,00
	- inne papiery wartościowe	0,00	0,00	0,00	0,00
	- udzielone pożyczki	0,00	0,00	0,00	0,00
	- inne krótkoterminowe aktywa finansowe	0,00	0,00	0,00	0,00
b	w pozostałych jednostkach	0,00	0,00	0,00	0,00
	- udziały lub akcje	0,00	0,00	0,00	0,00
	- inne papiery wartościowe	0,00	0,00	0,00	0,00
	- udzielone pożyczki	0,00	0,00	0,00	0,00
	- inne krótkoterminowe aktywa finansowe	0,00	0,00	0,00	0,00
c	środki pieniężne i inne aktywa finansowe	209 920,89	12 314,02	226 092,43	345 503,40
	- środki pieniężne w kasie i w banku	209 920,89	12 314,02	226 092,43	345 503,40
	- inne środki pieniężne	0,00	0,00	0,00	0,00
	- inne aktywa pieniężne	0,00	0,00	0,00	0,00
2	Inne inwestycje krótkoterminowe	0,00	0,00	0,00	0,00
<b>IV</b>	<b>Krótkoterminowe rozliczenia międzyokresow</b>	<b>48 900,85</b>	<b>30 777,24</b>	<b>49 821,54</b>	<b>36 089,02</b>
<b>C</b>	<b>NALEŻNE WPŁATY NA KAPITAŁ (FUNDUSZ) PODSTAWOWY</b>	<b>0,00</b>	<b>0,00</b>	<b>0,00</b>	<b>0,00</b>
<b>D</b>	<b>UDZIAŁY (AKCJE) WŁASNE</b>	<b>0,00</b>	<b>0,00</b>	<b>0,00</b>	<b>0,00</b>
	<b>AKTYWA RAZEM</b>	<b>5 232 464,74</b>	<b>4 583 509,38</b>	<b>4 792 114,09</b>	<b>4 457 697,26</b>



## Bilans - Pasywa

Treść		Stan na 2020-06-30 w PLN	Stan na 2019-06-30 w PLN	Stan na 2020-03-31 w PLN	Stan na 2019-03-31 w PLN
<b>A</b>	<b>KAPITAŁ (FUNDUSZ) WŁASNY</b>	<b>3 452 521,99</b>	<b>3 225 723,07</b>	<b>3 056 653,49</b>	<b>3 216 645,67</b>
<b>I</b>	<b>Kapitał (fundusz) podstawowy</b>	<b>1 311 200,00</b>	<b>1 311 200,00</b>	<b>1 311 200,00</b>	<b>1 311 200,00</b>
<b>II</b>	<b>Kapitał (fundusz) zapasowy, w tym:</b>	<b>1 956 985,02</b>	<b>1 956 985,02</b>	<b>1 956 985,02</b>	<b>1 956 985,02</b>
	- nadwyżka wartości sprzedaży (wartości emisyjnej) nad wartością nominalną udziałów (akcji)	1 956 985,02	1 956 985,02	1 956 985,02	1 956 985,02
<b>III</b>	<b>Kapitał (fundusz) z aktualizacji wyceny, w tym:</b>	<b>0,00</b>	<b>0,00</b>	<b>0,00</b>	<b>0,00</b>
	- z tytułu aktualizacji wartości godziwej	0,00	0,00	0,00	0,00
<b>IV</b>	<b>Pozostałe kapitały (fundusze) rezerwowe, w tym:</b>	<b>0,00</b>	<b>0,00</b>	<b>0,00</b>	<b>0,00</b>
	- tworzone zgodnie z umową (statutem) spółki	0,00	0,00	0,00	0,00
	- na udziały (akcje) własne	0,00	0,00	0,00	0,00
<b>VII</b>	<b>Zysk (strata) z lat ubiegłych</b>	<b>(154 016,11)</b>	<b>(51 852,04)</b>	<b>(154 016,11)</b>	<b>(51 852,04)</b>
<b>VIII</b>	<b>Zysk (strata) netto</b>	<b>338 353,08</b>	<b>9 390,09</b>	<b>(57 515,42)</b>	<b>312,69</b>
<b>IX</b>	<b>Odpisy z zysku netto w ciągu roku obrotowego (wielkość ujemna)</b>	<b>0,00</b>	<b>0,00</b>	<b>0,00</b>	<b>0,00</b>
<b>B</b>	<b>ZOBOWIĄZANIA I REZERWY NA ZOBOWIĄZANIA</b>	<b>1 779 942,75</b>	<b>1 357 786,31</b>	<b>1 735 460,60</b>	<b>1 241 051,59</b>
<b>I</b>	<b>Rezerwy na zobowiązania</b>	<b>75 361,73</b>	<b>116 973,70</b>	<b>87 861,73</b>	<b>128 473,70</b>
1	Rezerwa z tytułu odroczonego podatku dochodowego	31 775,07	82 497,44	31 775,07	82 497,44
2	Rezerwa na świadczenia emerytalne i podobne	0,00	0,00	0,00	0,00
	- długoterminowa	0,00	0,00	0,00	0,00
	- krótkoterminowa	0,00	0,00	0,00	0,00
3	Pozostałe rezerwy	43 586,66	34 476,26	56 086,66	45 976,26
	- długoterminowe	0,00	0,00	0,00	0,00
	- krótkoterminowe	43 586,66	34 476,26	56 086,66	45 976,26
<b>II</b>	<b>Zobowiązania długoterminowe</b>	<b>0,00</b>	<b>0,00</b>	<b>0,00</b>	<b>0,00</b>
1	Wobec jednostek powiązanych	0,00	0,00	0,00	0,00
2	Wobec pozostałych jednostek, w których jednostka posiada zaangażowanie w kapitale	0,00	0,00	0,00	0,00
3	Wobec pozostałych jednostek	0,00	0,00	0,00	0,00
a	kredyty i pożyczki	0,00	0,00	0,00	0,00
b	z tytułu emisji dłużnych papierów wartościowych	0,00	0,00	0,00	0,00
c	inne zobowiązania finansowe	0,00	0,00	0,00	0,00
d	zobowiązania wekslowe	0,00	0,00	0,00	0,00

Treść		Stan na 2019-12-31	Stan na 2018-12-31	Stan na 2019-09-30	Stan na 2018-09-30
e	inne	0,00	0,00	0,00	0,00
<b>III</b>	<b>Zobowiązania krótkoterminowe</b>	<b>519 477,56</b>	<b>582 743,99</b>	<b>666 836,29</b>	<b>428 667,74</b>
1	Wobec jednostek powiązanych	110 405,94	100 181,04	107 507,81	0,00
a	z tytułu dostaw i usług, o okresie wymagalności	6 662,63	0,00	6 150,00	0,00
	- do 12 miesięcy	6 662,63	0,00	6 150,00	0,00
	- powyżej 12 miesięcy	0,00	0,00	0,00	0,00
b	inne	103 743,31	100 181,04	101 357,81	0,00
2	Zobowiązania wobec pozostałych jednostek, w których jednostka posiada zaangażowanie w kapitale	0,00	0,00	0,00	0,00
a	z tytułu dostaw i usług, o okresie wymagalności	0,00	0,00	0,00	0,00
	- do 12 miesięcy	0,00	0,00	0,00	0,00
	- powyżej 12 miesięcy	0,00	0,00	0,00	0,00
b	inne	0,00	0,00	0,00	0,00
3	Wobec pozostałych jednostek	409 071,62	482 562,95	559 328,48	428 667,74
a	kredyty i pożyczki	117 696,87	0,00	249 893,91	0,00
b	z tytułu emisji dłużnych papierów wartościowych	0,00	0,00	0,00	0,00
c	inne zobowiązania finansowe	0,00	0,00	0,00	0,00
d	z tytułu dostaw i usług, o okresie wymagalności	69 916,70	247 535,28	144 218,26	192 735,67
	- do 12 miesięcy	69 916,70	247 535,28	144 218,26	192 735,67
	- powyżej 12 miesięcy	0,00	0,00	0,00	0,00
e	zaliczki otrzymane na dostawy	0,00	0,00	0,00	0,00
f	zobowiązania wekslowe	0,00	0,00	0,00	0,00
g	z tytułu podatków, ceł, ubezpieczeń i innych	97 651,62	102 580,81	76 028,62	122 688,41
h	z tytułu wynagrodzeń	123 251,03	100 792,52	88 632,29	90 047,18
i	inne	555,40	31 654,34	555,40	23 196,48
4	Fundusze specjalne	0,00	0,00	0,00	0,00
<b>IV</b>	<b>Rozliczenia międzyokresowe</b>	<b>1 185 103,46</b>	<b>658 068,62</b>	<b>980 762,58</b>	<b>683 910,15</b>
1	Ujemna wartość firmy	0,00	0,00	0,00	0,00
2	Inne rozliczenia międzyokresowe	1 185 103,46	658 068,62	980 762,58	683 910,15
	- długoterminowe	0,00	0,00	0,00	0,00
	- krótkoterminowe	1 185 103,46	0,00	980 762,58	683 910,15
<b>PASYWA RAZEM</b>		<b>5 232 464,74</b>	<b>4 583 509,38</b>	<b>4 792 114,09</b>	<b>4 457 697,26</b>

## Rachunek zysków i strat Spółki Draw Distance S.A. – wariant porównawczy

Wyszczególnienie		Za okres 01.04.2020 - 30.06.2020	Za okres 01.04.2019 - 30.06.2019	Za okres 01.01.2020 - 30.06.2020	Za okres 01.01.2019 - 30.06.2019
<b>A</b>	<b>PRZYCHODY NETTO ZE SPRZEDAŻY I ZRÓWNANE Z NIMI, w tym:</b>	<b>1 208 039,26</b>	<b>579 960,97</b>	<b>1 797 253,62</b>	<b>1 164 813,89</b>
	od jednostek powiązanych	2 595,56	0,00	2 595,56	0,00
<b>I</b>	<b>Przychody netto ze sprzedaży produktów</b>	<b>751 663,78</b>	<b>115 733,58</b>	<b>1 219 082,29</b>	<b>290 095,33</b>
<b>II</b>	<b>Zmiana stanu produktów (zwiększenie - wartość dodatnia, zmniejszenie - wartość ujemna)</b>	<b>456 375,48</b>	<b>464 227,39</b>	<b>578 171,33</b>	<b>874 718,56</b>
<b>III</b>	<b>Koszty wytworzenia produktów na własne potrzeby jednostki</b>	<b>0,00</b>	<b>0,00</b>	<b>0,00</b>	<b>0,00</b>
<b>IV</b>	<b>Przychody netto ze sprzedaży towarów i materiałów</b>	<b>0,00</b>	<b>0,00</b>	<b>0,00</b>	<b>0,00</b>
<b>B</b>	<b>KOSZTY DZIAŁALNOŚCI OPERACYJNEJ</b>	<b>850 849,06</b>	<b>571 268,67</b>	<b>1 519 018,57</b>	<b>1 162 245,80</b>
<b>I</b>	<b>Amortyzacja</b>	<b>99 742,78</b>	<b>3 475,67</b>	<b>199 063,20</b>	<b>6 281,02</b>
<b>II</b>	<b>Zużycie materiałów i energii</b>	<b>15 029,25</b>	<b>4 883,15</b>	<b>28 582,13</b>	<b>9 402,83</b>
<b>III</b>	<b>Usługi obce</b>	<b>194 532,46</b>	<b>150 642,33</b>	<b>356 981,49</b>	<b>341 033,81</b>
<b>IV</b>	<b>Podatki i opłaty, w tym:</b>	<b>5 073,68</b>	<b>2 892,00</b>	<b>6 928,68</b>	<b>2 924,39</b>
	podatek akcyzowy	0,00	0,00	0,00	0,00
<b>V</b>	<b>Wynagrodzenia</b>	<b>452 347,08</b>	<b>351 311,32</b>	<b>770 500,61</b>	<b>679 097,47</b>
<b>VI</b>	<b>Ubezpieczenia społeczne i inne świadczenia</b>	<b>62 262,59</b>	<b>48 442,62</b>	<b>109 234,03</b>	<b>91 329,61</b>
	- emerytalne	30 863,36	46 984,58	54 516,54	86 619,44
<b>VII</b>	<b>Pozostałe koszty rodzajowe</b>	<b>21 861,22</b>	<b>9 621,58</b>	<b>47 728,43</b>	<b>32 176,67</b>
<b>VIII</b>	<b>Wartość sprzedanych towarów i materiałów</b>	<b>0,00</b>	<b>0,00</b>	<b>0,00</b>	<b>0,00</b>
<b>C</b>	<b>ZYSK (STRATA) ZE SPRZEDAŻY</b>	<b>357 190,20</b>	<b>8 692,30</b>	<b>278 235,05</b>	<b>2 568,09</b>
<b>D</b>	<b>POZOSTAŁE PRZYCHODY OPERACYJNE</b>	<b>36 958,02</b>	<b>422,98</b>	<b>63 179,19</b>	<b>423,18</b>
<b>I</b>	<b>Zysk ze zbycia niefinansowych aktywów trwałych</b>	<b>0,00</b>	<b>0,00</b>	<b>0,00</b>	<b>0,00</b>
<b>II</b>	<b>Dotacje</b>	<b>33 009,12</b>	<b>0,00</b>	<b>56 098,08</b>	<b>0,00</b>
<b>III</b>	<b>Aktualizacja wartości aktywów niefinansowych</b>	<b>3 948,90</b>	<b>0,00</b>	<b>7 081,11</b>	<b>0,00</b>
<b>IV</b>	<b>Inne przychody operacyjne</b>	<b>0,00</b>	<b>422,98</b>	<b>0,00</b>	<b>423,18</b>
<b>E</b>	<b>POZOSTAŁE KOSZTY OPERACYJNE</b>	<b>7,20</b>	<b>340,47</b>	<b>7,20</b>	<b>340,77</b>
<b>I</b>	<b>Strata ze zbycia niefinansowych aktywów trwałych</b>	<b>0,00</b>	<b>0,00</b>	<b>0,00</b>	<b>0,00</b>
<b>II</b>	<b>Aktualizacja wartości aktywów niefinansowych</b>	<b>0,00</b>	<b>0,00</b>	<b>0,00</b>	<b>0,00</b>
<b>III</b>	<b>Inne koszty operacyjne</b>	<b>7,20</b>	<b>340,47</b>	<b>7,20</b>	<b>340,77</b>

Wyszczególnienie		Za okres 01.04.2020 - 30.06.2020	Za okres 01.04.2019 - 30.06.2019	Za okres 01.01.2020 - 30.06.2020	Za okres 01.01.2019 - 30.06.2019
F	ZYSK (STRATA) Z DZIAŁALNOŚCI OPERACYJNEJ	394 141,02	8 774,81	341 407,04	2 650,50
G	PRZYCHODY FINANSOWE	6 494,44	483,63	5 815,52	6 963,63
I	<b>Dywidendy i udziały w zyskach, w tym:</b>	<b>0,00</b>	<b>0,00</b>	<b>0,00</b>	<b>0,00</b>
	-od jednostek powiązanych	0,00	0,00	0,00	0,00
II	<b>Odsetki, w tym:</b>	<b>0,00</b>	<b>0,00</b>	<b>0,00</b>	<b>0,00</b>
	-od jednostek powiązanych	0,00	0,00	0,00	0,00
III	<b>Zysk ze zbycia inwestycji</b>	<b>0,00</b>	<b>0,00</b>	<b>0,00</b>	<b>0,00</b>
IV	<b>Aktualizacja wartości inwestycji</b>	<b>0,00</b>	<b>0,00</b>	<b>0,00</b>	<b>0,00</b>
V	<b>Inne</b>	<b>6 494,44</b>	<b>483,63</b>	<b>5 815,52</b>	<b>6 963,63</b>
H	KOSZTY FINANSOWE	4 766,96	181,04	8 869,48	224,04
I	<b>Odsetki, w tym:</b>	<b>4 766,96</b>	<b>181,04</b>	<b>8 869,48</b>	<b>224,04</b>
	od jednostek powiązanych	2 385,50	181,04	2 385,50	181,04
II	<b>Strata ze zbycia inwestycji</b>	<b>0,00</b>	<b>0,00</b>	<b>0,00</b>	<b>0,00</b>
III	<b>Aktualizacja wartości inwestycji</b>	<b>0,00</b>	<b>0,00</b>	<b>0,00</b>	<b>0,00</b>
IV	<b>Inne</b>	<b>0,00</b>	<b>0,00</b>	<b>0,00</b>	<b>0,00</b>
I	Zysk (strata) brutto (I±J)	395 868,50	9 077,40	338 353,08	9 390,09
J	Podatek dochodowy	0,00	0,00	0,00	0,00
K	Pozostałe obowiązkowe zmniejszenie zysku (zwiększenia straty)	0,00	0,00	0,00	0,00
L	<b>Zysk (strata) netto (K-L-M)</b>	<b>395 868,50</b>	<b>9 077,40</b>	<b>338 353,08</b>	<b>9 390,09</b>

## Zestawienie zmian w kapitale (funduszu) własnym

Tytuł		Za okres 01.04.2020 - 30.06.2020	Za okres 01.04.2019 - 30.06.2019	Za okres 01.01.2020 - 30.06.2020	Za okres 01.01.2019 - 30.06.2019
I.	Kapitał własny na początek okresu (BO)	3 056 653,49	3 216 645,67	3 114 168,91	3 216 332,98
-	korekty błędów podstawowych i zmiany zasad rachunkowości	0,00	0,00	0,00	0,00
I.a.	Kapitał własny na początek okresu (BO), po korektach	3 056 653,49	3 216 645,67	3 114 168,91	3 216 332,98
1	Kapitał podstawowy na początek okresu	1 311 200,00	1 311 200,00	1 311 200,00	1 311 200,00

Tytuł	Za okres 01.04.2020 - 30.06.2020	Za okres 01.04.2019 - 30.06.2019	Za okres 01.01.2020 - 30.06.2020	Za okres 01.01.2019 - 30.06.2019
<b>1.1. Zmiany kapitału podstawowego</b>	<b>0,00</b>	<b>0,00</b>	<b>0,00</b>	<b>0,00</b>
a zwiększenie - emisja udziałów/akcji	0,00	0,00	0,00	0,00
b zmniejszenie	0,00	0,00	0,00	0,00
<b>1.2. Kapitał podstawowy na koniec okresu</b>	<b>1 311 200,00</b>	<b>1 311 200,00</b>	<b>1 311 200,00</b>	<b>1 311 200,00</b>
<b>2 Kapitał zapasowy na początek okresu</b>	<b>1 956 985,02</b>	<b>1 956 985,02</b>	<b>1 956 985,02</b>	<b>1 956 985,02</b>
<b>2.1 Zmiany kapitału zapasowego</b>	<b>0,00</b>	<b>0,00</b>	<b>0,00</b>	<b>0,00</b>
a zwiększenie (agio emisyjne)	0,00	0,00	0,00	0,00
- z podziału zysku	0,00	0,00	0,00	0,00
b zmniejszenie - pokrycie kosztów emisji akcji	0,00	0,00	0,00	0,00
<b>2.2 Stan kapitału zapasowego na koniec okresu</b>	<b>1 956 985,02</b>	<b>1 956 985,02</b>	<b>1 956 985,02</b>	<b>1 956 985,02</b>
<b>3 Kapitał z aktualizacji wyceny na początek okresu</b>	<b>0,00</b>	<b>0,00</b>	<b>0,00</b>	<b>0,00</b>
<b>3.1 Zmiany kapitału z aktualizacji wyceny</b>	<b>0,00</b>	<b>0,00</b>	<b>0,00</b>	<b>0,00</b>
a zwiększenie	0,00	0,00	0,00	0,00
b zmniejszenie	0,00	0,00	0,00	0,00
<b>3.2 Kapitał z aktualizacji wyceny na koniec okresu</b>	<b>0,00</b>	<b>0,00</b>	<b>0,00</b>	<b>0,00</b>
<b>4 Pozostałe kapitały rezerwowe na początek okresu</b>	<b>0,00</b>	<b>0,00</b>	<b>0,00</b>	<b>0,00</b>
<b>4.1 Zmiany pozostałych kapitałów rezerwowych</b>	<b>0,00</b>	<b>0,00</b>	<b>0,00</b>	<b>0,00</b>
a zwiększenie (podział zysku za 2012)	0,00	0,00	0,00	0,00
b zmniejszenie	0,00	0,00	0,00	0,00
<b>4.2 Pozostałe kapitały rezerwowe na koniec okresu</b>	<b>0,00</b>	<b>0,00</b>	<b>0,00</b>	<b>0,00</b>
<b>5 Zysk (strata) z lat ubiegłych na początek okresu</b>	<b>(154 016,11)</b>	<b>807 494,33</b>	<b>(154 016,11)</b>	<b>(859 346,37)</b>
<b>5.1 Zysk z lat ubiegłych na początek okresu</b>	<b>0,00</b>	<b>(859 346,37)</b>	<b>0,00</b>	<b>807 494,33</b>
- korekty błędów podstawowych i zmiany zasad rachunkowości	0,00	0,00	0,00	0,00
<b>5.2 Zysk z lat ubiegłych na początek okresu, po korektach</b>	<b>0,00</b>	<b>(859 346,37)</b>	<b>0,00</b>	<b>(859 346,37)</b>

Tytuł		Za okres 01.04.2020 - 30.06.2020	Za okres 01.04.2019 - 30.06.2019	Za okres 01.01.2020 - 30.06.2020	Za okres 01.01.2019 - 30.06.2019
a	zwiększenie	0,00	0,00	0,00	0,00
b	zmniejszenie (z tytułu)	0,00	0,00	0,00	0,00
-	<b>pokrycie strat z lat ubiegłych</b>	<b>0,00</b>	<b>0,00</b>	<b>0,00</b>	<b>0,00</b>
-	przekazanie na kapitał rezerwowy i zapasowy	0,00	0,00	0,00	0,00
<b>5.3</b>	<b>Zysk z lat ubiegłych na koniec okresu</b>	<b>0,00</b>	<b>(859 346,37)</b>	<b>0,00</b>	<b>(859 346,37)</b>
5.4	Strata z lat ubiegłych na początek okresu (-)	(154 016,11)	(859 346,37)	(51 852,04)	(859 346,37)
-	<b>korekty błędów podstawowych i zmiany zasad rachunkowości</b>	<b>0,00</b>	<b>0,00</b>	<b>0,00</b>	<b>0,00</b>
<b>5.5</b>	<b>Strata z lat ubiegłych na początek okresu, po korektach</b>	<b>(154 016,11)</b>	<b>(859 346,37)</b>	<b>(51 852,04)</b>	<b>(859 346,37)</b>
a	zwiększenie	(57 515,42)	0,00	(102 164,07)	0,00
b	zmniejszenie	0,00	0,00	0,00	0,00
<b>7.6.</b>	<b>Strata z lat ubiegłych na koniec okresu</b>	<b>(211 531,53)</b>	<b>(859 346,37)</b>	<b>(154 016,11)</b>	<b>(859 346,37)</b>
7.7.	Zysk (strata) z lat ubiegłych na koniec okresu	(211 531,53)	(51 852,04)	(154 016,11)	(51 852,04)
<b>8</b>	<b>Wynik netto</b>	<b>395 868,50</b>	<b>9 077,40</b>	<b>338 353,08</b>	<b>9 390,09</b>
a	zysk netto	395 868,50	9 077,40	338 353,08	9 390,09
b	strata netto (wielkość ujemna)	0,00	0,00	0,00	0,00
c	odpisy z zysku (wielkość ujemna)	0,00	0,00	0,00	0,00
II	Kapitał własny na koniec okresu (BZ)	3 452 521,99	3 225 723,07	3 452 521,99	3 225 723,07
III	Kapitał własny, po uwzględnieniu proponowanego podziału zysku (pokrycia straty)	3 452 521,99	3 225 723,07	3 452 521,99	3 225 723,07

## Rachunek przepływów pieniężnych

Tytuł	Za okres 01.04.2020 - 30.06.2020	Za okres 01.04.2019 - 30.06.2019	Za okres 01.01.2020 - 30.06.2020	Za okres 01.01.2019 - 30.06.2019	
<b>A</b>	<b>Przepływy środków pieniężnych z działalności operacyjnej</b>				
I	Zysk (strata) netto	395 868,50	9 077,40	338 353,08	9 390,09
II	Korekty razem	(225 910,58)	(439 999,74)	(293 962,51)	(623 065,70)
1	Amortyzacja	99 742,78	3 475,67	199 063,20	6 281,02
2	Zyski (straty) z tytułu różnic kursowych	0,00	0,00	0,00	0,00
3	Odsetki i udziały w zyskach (dywidendy)	4 766,96	0,00	8 869,48	0,00
4	Zysk (strata) z działalności inwestycyjnej	0,00	0,00	0,00	0,00
5	Zmiana stanu rezerw	(12 500,00)	(11 500,00)	(12 500,00)	(11 500,00)
6	Zmiana stanu zapasów	29 679,97	(469 539,17)	280 640,17	(724 715,01)
7	Zmiana stanu należności	(68 323,38)	4 198,30	284 158,43	(136 384,38)
8	Zmiana stanu zobowiązań krótkoterminowych, z wyjątkiem pożyczek i kredytów	267 237,02	154 076,25	(93 158,24)	367 724,31
9	Zmiana stanu rozliczeń międzyokresowych	(546 513,93)	(20 529,75)	(961 035,55)	(24 290,60)
10	Inne korekty	0,00	0,00	0,00	(100 181,04)
III	Przepływy pieniężne netto z działalności operacyjnej (I ± II)	169 957,92	(430 922,34)	44 390,57	(613 675,61)
<b>B</b>	<b>Przepływy środków pieniężnych z działalności inwestycyjnej</b>				
I	Wpływy	0,00	0,00	0,00	0,00
1	Zbycie wartości niematerialnych i prawnych oraz rzeczowych aktywów trwałych	0,00	0,00	0,00	0,00
2	Zbycie inwestycji w nieruchomości oraz wartości niematerialne i prawne	0,00	0,00	0,00	0,00
3	Z aktywów finansowych, w tym:	0,00	0,00	0,00	0,00
a)	w jednostkach powiązanych, w tym:	0,00	0,00	0,00	0,00
-	sprzedaż aktywów finansowych, w tym:	0,00	0,00	0,00	0,00
-	splata udzielonych pożyczek krótkoterminowych	0,00	0,00	0,00	0,00
b)	w pozostałych jednostkach	0,00	0,00	0,00	0,00
-	zbycie aktywów finansowych	0,00	0,00	0,00	0,00

Tytuł		Za okres 01.04.2020 - 30.06.2020	Za okres 01.04.2019 - 30.06.2019	Za okres 01.01.2020 - 30.06.2020	Za okres 01.01.2019 - 30.06.2019
-	zbycie aktywów finansowych	0,00	0,00	0,00	0,00
-	dywidendy i udziały w zyskach	0,00	0,00	0,00	0,00
-	spłata udzielonych pożyczek długoterminowych	0,00	0,00	0,00	0,00
-	odsetki	0,00	0,00	0,00	0,00
-	inne wpływy z aktywów finansowych	0,00	0,00	0,00	0,00
4	Inne wpływy inwestycyjne	0,00	0,00	0,00	0,00
<b>II</b>	<b>Wydatki</b>	<b>24 820,21</b>	<b>2 448,08</b>	<b>27 343,00</b>	<b>159 973,47</b>
<b>1</b>	<b>Nabycie wartości niematerialnych i prawnych oraz rzeczowych aktywów trwałych</b>	<b>24 820,21</b>	<b>0,00</b>	<b>27 343,00</b>	<b>157 525,39</b>
<b>2</b>	<b>Inwestycje w nieruchomości oraz wartości niematerialne i prawne</b>	<b>0,00</b>	<b>0,00</b>	<b>0,00</b>	<b>0,00</b>
<b>3</b>	<b>Na aktywa finansowe, w tym:</b>	<b>0,00</b>	<b>0,00</b>	<b>0,00</b>	<b>157 525,39</b>
a)	w jednostkach powiązanych	0,00	0,00	0,00	0,00
-	nabycie aktywów finansowych, w tym:	0,00	0,00	0,00	0,00
-	udzielone pożyczki krótkoterminowe	0,00	0,00	0,00	0,00
b)	w pozostałych jednostkach	0,00	0,00	0,00	0,00
-	nabycie aktywów finansowych	0,00	0,00	0,00	0,00
-	udzielone pożyczki krótkoterminowe	0,00	0,00	0,00	0,00
4	Inne wydatki inwestycyjne	0,00	2 448,08	0,00	2 448,08
<b>III</b>	<b>Przepływy pieniężne netto z działalności inwestycyjnej (I-II)</b>	<b>(24 820,21)</b>	<b>(2 448,08)</b>	<b>(27 343,00)</b>	<b>(159 973,47)</b>
<b>C</b>	<b>Przepływy środków pieniężnych z działalności finansowej</b>				
<b>I</b>	<b>Wpływy</b>	<b>(12 543,91)</b>	<b>100 181,04</b>	<b>237 350,00</b>	<b>100 181,04</b>
1	Wpływy netto z wydania udziałów (emisji akcji) i innych instrumentów kapitałowych oraz dopłat do kapitału	0,00	0,00	0,00	0,00
-	emisja udziałów/akcji - wartość nominalna	0,00	0,00	0,00	0,00
-	objęcie udziałów/akcji powyżej wartości nominalnej	0,00	0,00	0,00	0,00



	Tytuł	Za okres 01.04.2020 - 30.06.2020	Za okres 01.04.2019 - 30.06.2019	Za okres 01.01.2020 - 30.06.2020	Za okres 01.01.2019 - 30.06.2019
2	Kredyty i pożyczki	(249 893,91)	100 181,04	0,00	100 181,04
3	Emisja dłużnych papierów wartościowych	0,00	0,00	0,00	0,00
4	Inne wpływy finansowe	237 350,00	0,00	237 350,00	0,00
<b>II</b>	<b>Wydatki</b>	<b>148 765,34</b>	<b>0,00</b>	<b>541 380,90</b>	<b>0,00</b>
1	Koszty emisji akcji pokryte z agio	0,00	0,00	0,00	0,00
2	Dywidendy i inne wypłaty na rzecz właścicieli	0,00	0,00	0,00	0,00
3	Inne, niż wypłaty na rzecz właścicieli, wydatki z tytułu podziału zysku	0,00	0,00	0,00	0,00
4	Spłaty kredytów i pożyczek	167 087,34	0,00	167 087,34	0,00
5	Wykup dłużnych papierów wartościowych	0,00	0,00	0,00	0,00
6	Z tytułu innych zobowiązań finansowych	0,00	0,00	0,00	0,00
7	Płatności zobowiązań z tytułu umów leasingu finansowego	0,00	0,00	0,00	0,00
8	Odsetki	4 766,96	0,00	8 869,48	0,00
9	Inne wydatki finansowe	(23 088,96)	0,00	365 424,08	0,00
<b>III</b>	<b>Przepływy pieniężne netto z działalności finansowej (I-II)</b>	<b>(161 309,25)</b>	<b>100 181,04</b>	<b>(304 030,90)</b>	<b>100 181,04</b>
<b>D</b>	<b>Przepływy pieniężne netto, razem (A.III ± B.III ± C.III)</b>	<b>(16 171,54)</b>	<b>(333 189,38)</b>	<b>(286 983,33)</b>	<b>(673 468,04)</b>
<b>E</b>	<b>Bilansowa zmiana stanu środków pieniężnych, w tym:</b>	<b>(16 171,54)</b>	<b>(333 189,38)</b>	<b>(286 983,33)</b>	<b>(673 468,04)</b>
-	zmiana stanu środków pieniężnych z tytułu różnic kursowych	0,00	0,00	0,00	0,00
<b>F</b>	<b>Środki pieniężne na początek okresu</b>	<b>226 092,43</b>	<b>345 503,40</b>	<b>496 904,22</b>	<b>685 782,06</b>
<b>G</b>	<b>Środki pieniężne na koniec okresu (F±D), w tym:</b>	<b>209 920,89</b>	<b>12 314,02</b>	<b>209 920,89</b>	<b>12 314,02</b>
-	o ograniczonej możliwości dysponowania	0,00	0,00	0,00	0,00



A large, bold, black stylized letter 'D' logo, positioned in the upper left quadrant of the page. The background features a dark, abstract image of tree branches and foliage.

**4**

**Komentarz Emitenta na temat okoliczności i zdarzeń istotnie wpływających na działalność Emitenta, jego sytuację finansową i wyniki osiągnięte w II kwartale**

## Działalność Emitenta w drugim kwartale 2020 r. koncentrowała się wokół prac produkcyjnych nad nowymi projektami, jak również nad dalszym promowaniem działań sprzedażowych dotychczas wydanych gier.


### **„Vampire: The Masquerade – Coteries of New York”**

Największa produkcja Spółki - „Vampire: The Masquerade – Coteries of New York”, która swoją premierę miała 11 grudnia 2019 r. na platformie PC, w drugim kwartale dostępna była już na wszystkich najistotniejszych platformach dystrybucyjnych, tj. również w wersji dla systemów Linux i Mac OS, a także na konsolach Nintendo Switch (premiery 24 marca 2020 r.), PlayStation 4 (premiery 25 marca 2020 r.) oraz Xbox One (premiery 15 kwietnia 2020 r.). Gra dostępna jest w wersji z zabezpieczeniem DRM, jak również ma wersję DRM-free, która trafiła do sprzedaży m.in. w sklepie GOG.

W ramach działań dystrybucyjnych tytułu do sprzedaży pod koniec marca 2020 r. wprowadzone zostały ścieżka dźwiękowa

oraz artbook gry, jak również wersja gry deluxe, która szczególnie popularna jest na platformie sprzedażowej GOG, gdzie wybierana jest równie często, co podstawowa wersja gry. Sprzedaż przedmiotowego tytułu prowadzona jest przez rozbudowaną sieć dystrybutorów, w których skład wchodzi najważniejsze sklepy cyfrowe.

Co istotne, na podstawie zawartej w kwietniu 2020 r. umowie wydawniczej z EXNOA (dawniej DMM Games), gra wydana zostanie również na rynku japońskim, gdzie wydawca odpowiedzialny będzie zarówno za przygotowanie japońskiej wersji językowej, jak również marketing i jej promocję, a także dystrybucję na platformach: PC (w wersji cyfrowej przez należący do wydawcy kanał dystrybucji), Nintendo Switch (w wersji cyfrowej) i PlayStation 4 (w wersji cyfrowej oraz w sprzedaży detalicznej). Obecnie japońska wersja językowa gry przechodzi proces certyfikacji na konsolach, po zakończeniu



którego Spółka powinna otrzymać informację o planowanej dacie premiery gry na rynku japońskim.

Do końca czerwca 2020 r. Spółka planowała trafić do 40 tysięcy odbiorców na wszystkich platformach. Cel ten udało się zrealizować. Największą grupę docelową stanowią posiadacze komputerów osobistych – aż 62%. Posiadacze Nintendo Switch stanowią 20% odbiorców. W przypadku PS4 oraz Xbox One obie platformy łącznie odpowiadają za 18% bez wyraźnej przewagi jednej z nich, przy czym należy odnotować, że w ich przypadku od premiery utrzymuje się stała cena gry, tj. 19,99 dolarów/euro (bez promocji). Jest to podyktowane specyfiką obu platform, inaczej niż na komputerach i konsoli Switch, gdzie „Coteries of New York” było wielokrotnie na wyprzedających. Wysokość obniżek do końca czerwca 2020 r. nie przekroczyła 30% (dopiero w lipcu było to 35%). Gra obecna była na letnich wyprzedających w sklepach eShop (Switch), GOG i Steam, co pozwoliło zbudować planowaną

bazę odbiorców. Jednocześnie wciąż na tzw. wishliście (lista życzeń) w sklepie Steam jest 65 tysięcy użytkowników, co jest sygnałem dla Spółki, że czekają na wyższe promocje oraz dodatkowe wersje językowe (planowana implementacja do końca 2020 r.).

Obecnie trwają prace nad tłumaczeniami gry na języki rosyjski, francuski i portugalski-brazylijski, a w planach są kolejne.



## „Vampire: The Masquerade

### – Shadows of New York”

W kwietniu 2020 r. Spółka ogłosiła o zakończeniu fazy koncepcyjnej nad kolejnym projektem – samodzielnym dodatkiem do gry „Vampire: The Masquerade – Coteries of New York”, który ukaże się pod tytułem „Vampire: The Masquerade – Shadows of New York”. W konsekwencji przystąpiono do prac produkcyjnych. Zakończenie prac koncepcyjnych zapoczątkowało również rozpoczęcie oficjalnych działań promocyjno – marketingowych przedmiotowego tytułu.

„Vampire: The Masquerade – Shadows of New York” jest produkcją z gatunku visual novel, osadzoną w bogatym uniwersum „Vampire: The Masquerade”. Gra jest zwięzłym, samodzielnym dodatkiem, pozwalającym wcielić się w nową protagonistkę i spojrzeć na wydarzenia fabularne zaprezentowane w podstawowej wersji gry z zupełnie nowej perspektywy, rozwijając jej historię. Z uwagi na przyjęty harmonogram produkcji, który przewidywał krótki okres produkcyjny – gra nie stanowi kontynuacji i zaplanowana została jako samodzielny dodatek uzupełniający dotychczasową produkcję. Mimo to, czas jednorazowej całościowej rozgrywki Shadows of New York jest porównywalny do wersji podstawowej, nadto podniesiona została jakość produkcji m.in. poprzez większą różnorodność portretów głównej bohaterki, dodatkowe sceny animowane, a także dzięki współpracy z uznaną wiolonczelistką Karoliną „Resiną” Rec, dzięki której gra wzbogacona jest o unikatową ścieżkę dźwiękową.


Prace produkcyjne nad grą zakończone zostały w czerwcu 2020 r. zgodnie z przyjętym harmonogramem, zaś już w lipcu 2020 r. przystąpiono do prac mających na celu przygotowanie

jej portów dla wersji konsolowych, a także do testowania wszystkich wersji gry. Zgodnie z założeniami Emitenta gra ukazać się powinna równocześnie na wszystkich zapowiadanych platformach, tj. PC, Linux, Mac Os, Nintendo Switch, PlayStation 4 i Xbox One. Ostateczna data i cena gry ustalona zostanie po zakończeniu procesu certyfikacji przez platform holderów platform konsolowych, aktualnie gra przeszła już proces certyfikacyjny platformy PlayStation 4. Gra sprzedawana będzie podobnie jak „Vampire: The Masquerade – Coteries of New York” przez szeroką sieć dystrybucji cyfrowej, zarówno w wersji z zabezpieczeniem DRM, jak również wersję DRM-free (w sklepie GOG).

Równoległe z działaniami produkcyjnymi i certyfikacyjnymi Spółka kontynuuje działania promocyjne przedmiotowego tytułu.

### „Ritual: Crown of Horns”

W zakresie gry „Ritual: Crown of Horns”, która swoją premierę miała 7 listopada 2019 r., a która dystrybuowana jest we współpracy z wydawcą Feardemic Sp. z o. o. z siedzibą w Krakowie (grupa kapitałowa Bloober Team S.A.), Spółka w II kwartale 2020 r. opracowała odświeżony plan marketingowy, którego celem było zwiększenie widoczności tytułu w sklepach cyfrowych, a w konsekwencji zwiększenie jej sprzedaży. Czynnikiem zdecydowanie wspomagającym



sprzedaż gry było wprowadzenie jej w drugiej połowie pierwszego kwartału 2020 r. na kolejne platformy, dzięki czemu jest ona aktualnie dostępna na PC, jak również na konsolach Nintendo Switch, PlayStation 4 i Xbox One.

## „Serial Cleaners”


W drugim kwartale Spółka prowadziła również prace nad kolejną nową produkcją – kontynuacją swojej najbardziej popularnej i rozpowszechnionej wśród użytkowników gry „Serial Cleaner” (ponad milion użytkowników), która ukaże się pod tytułem „Serial Cleaners”. Nowy projekt przedstawiony został w czerwcu br. poprzez jego prezentację na wydarzeniu FGS Showcase w ramach Future Games Show, organizowanym przez brytyjskie wydawnictwo Future. Co istotne, gra prezentowana była na zamknięcie pokazu, a miejsce to zazwyczaj rezerwowane jest dla najciekawszych produkcji. O grze pisały największe polskie i zagraniczne media growe, w tym GameSpot, GamesRadar, Gry-Online, IGN, TheSixthAxis, Eurogamer, PC Gamer, Gematsu czy GameReactor. Obecnie trwają prace nad grywalną wersją demonstracyjną, która jeszcze w tym roku będzie prezentowana platform-holderom, wydawcom oraz sklepom. Na jej podstawie przygotowany zostanie pierwszy zwiastun prezentujący rozgrywkę.

„Serial Cleaners” to emocjonująca gra łącząca w sobie elementy gry skradankowej, szybkiej akcji i multiwątkowej historii mafii, inspirowanej kultowymi serialami telewizyjnymi i filmami ostatniej dekady minionego wieku. Akcja gry zostanie osadzona w Nowym Jorku lat 90. XX wieku. Gracze wcielą się w czworo profesjonalnych czyścicieli miejsc zbrodni, których zadaniem będzie pozbywanie się zwłok, usuwanie krwi i dowodów przestępstw. Na miejscu czyha jednak policja patrolująca teren, zadaniem graczy będzie więc takie zaplanowanie działań, aby przechytrzyć funkcjonariuszy i nie dać się złapać. Decyzje graczy będą również wpływać na rozwój fabuły.

## „Serial Cleaner”

Istotnym wydarzeniem, które miało miejsce już w III kwartale 2020 r. było zawarcie przez Spółkę umowy z Sony Pictures Television Inc. Na jej podstawie Emitent udzielił wytwórni na okres dwunastu miesięcy na wyłączność prawa opcji [tj. uprawnienia] do nabycia autorskich praw majątkowych do gry „Serial Cleaner”. Okres trwania uprawnienia może zostać przedłużony na kolejne dwanaście miesięcy.

W przypadku skorzystania z prawa opcji, wytwórnia nabędzie autorskie prawa majątkowe do gry „Serial Cleaner” obejmujące prawa do jej ekranizacji, jak też prawa w zakresie wykorzystania jej w Internecie, a także wszelkie prawa pochodne i pokrewne do wymienionych, jak też prawa w zakresie technologii VR (Virtual Reality) i AR (Augmented Reality), z wyłączeniem zachowanych przez Spółkę: wszelkich praw związanych z „Serial Cleaner” jako grą wideo, w tym do powiązanych z grą produktów pochodnych i ścieżki dźwiękowej, jak też do promowania i reklamowania gry; praw radiowych, do publikacji drukowanych, do publikacji elektronicznych audio i nieteatralnych; praw do stworzenia publikacji promocyjnych i publicystycznych w rzeczywistościach VR i AR nie dłuższych niż 3 minuty; oraz praw do wydania, sprzedaży i dystrybucji dalszych wersji gry, tj. sequele i/lub prequeli.



Za sprzedaż opisanych wyżej praw do gry wytwórnia zobowiązana jest zapłacić Spółce wynagrodzenie jednorazowe, jak również dodatkowe wynagrodzenie w postaci tantiem z dochodów pochodzących z wykorzystania gry przez wytwórnię.

W negocjacji umowy Spółka wspierana była przez Agency for the Performing Arts (APA), która reprezentuje Spółkę jako agent w przemyśle rozrywkowym, filmowym i telewizyjnym w zakresie gry „Serial Cleaner”. Podpisanie w/w umowy możliwe było w związku z wygaśnięciem dotychczasowej umowy w przedmiotowym zakresie z Legendary Television Productions. Realizacja serialu na podstawie gry Spółki miałyby wpływ nie tylko na wzrost renomy studia, ale przede wszystkim należy oczekiwać że wpłynęłyby zarówno na wyniki sprzedaży gry „Serial Cleaner”, jak również jej kontynuacji (obecnie w fazie produkcyjnej) „Serial Cleaners”.

#### **Realizacja projektu w ramach programu sektorowego „GameINN”**

W drugim kwartale 2020 roku zakończony został pierwszy etap drugiego projektu pn. „Opracowanie systemu narracyjnego do tworzenia gier fabularnych przy użyciu silnika Unity”, realizowanego w ramach programu sektorowego GameInn. Jednocześnie do prac nad narzędziem narracyjnym zatrudnione zostały nowe, wysoce wykwalifikowane osoby, które wcześniej pracowały przy produkcji gier tego typu (m.in. narrative designer związany wcześniej z Drago Entertainment i SoDigital; programista z doświadczeniem m.in. w Bloober Team; scenarzysta pochodzący z USA). Osoby te wspomogły team produkcyjny „Vampire: The Masquerade - Shadows of New York” i pracują obecnie przy projekcie „Serial Cleaners”, dzięki czemu gra zaoferuje o wiele bardziej rozbudowaną, wciągającą historię niż pierwsza część – „Serial Cleaner”. Prace nad projektem w ramach GameInn realizowane są zgodnie z założonym harmonogramem i są ściśle powiązane z produkcją „Serial Cleaners”.

Zwiększenie kadry w przedmiotowym kwartale jest kontynuacją polityki przyjętej już w pierwszym kwartale 2020 r., co przekłada się na zwiększenie zatrudnienia w pierwszej połowie 2020 r. o szereg specjalistów z zakresu level designu, narrative designu, grafiki 2D i 3D, programowania, sound designu, a także producenta i testera. Zdaniem zarządu Emitenta działania te będą miały widoczny wpływ na produkcje realizowanych przez Spółkę projektów.

Wskazać należy, że opisane zmiany kadrowe możliwe są dzięki wysokości pozyskanego przez Emitenta dofinansowania -



wartość dofinansowania wynosi 5.274.900,00 zł, przy całkowitym koszcie projektu w wysokości 7.941.750,00 zł.

## Emisja akcji nowej serii

W pierwszym kwartale 2020 r. Nadzwyczajne Walne Zgromadzenie Akcjonariuszy Spółki podjęło uchwałę nr 4 z dnia 27 lutego 2020 r. w sprawie: podwyższenia kapitału zakładowego Spółki poprzez emisję akcji serii C w drodze subskrypcji otwartej, pozbawienia dotychczasowych akcjonariuszy prawa poboru w całości, zmiany Statutu Spółki, wprowadzenia akcji do alternatywnego systemu obrotu na rynku NewConnect oraz upoważnienia do zawarcia umowy o rejestrację akcji w depozycie. Na jej podstawie podwyższono kapitał zakładowy Spółki o kwotę nie mniejszą niż 0,10 zł (dziesięć groszy) oraz nie większą niż 300.000,00 zł (trzysta tysięcy złotych), tj. z kwoty 1.311.200,00 zł (jeden milion trzysta jedenaście tysięcy dwieście złotych) do kwoty nie mniejszej niż 1.311.200,10 zł (jeden milion trzysta jedenaście tysięcy dwieście złotych dziesięć groszy) i nie większej niż 1.611.200,00 zł (jeden milion sześćset jedenaście tysięcy dwieście złotych). Podwyższenie kapitału zakładowego Spółki miało zostać dokonane przez emisję akcji zwykłych na okaziciela serii C w liczbie nie mniejszej niż 1 (jedna) i nie większej niż 3.000.000 (trzy miliony), o wartości nominalnej 0,10 zł (dziesięć groszy) każda.

Z uwagi jednak na zmianę sytuacji gospodarczej Spółki w okresie po uchwaleniu przez Nadzwyczajne Walne Zgromadzenie Spółki przedmiotowej uchwały, która spowodowana była zarówno rozwojem epidemii koronawirusa COVID-19, która wpłynęła na przesunięcie czasowe działań związanych z realizacją nowej emisji, jak również pozytywnym odbiorem przez rynek notowań nowych przedsięwzięć Spółki, tj. podjęcia prac produkcyjnych nad nową grą „Serial Cleaners”, a także zapowiedzią premiery gry „Vampire: The Masquerade – Shadows of New York” na trzeci kwartał 2020 r., zarząd Spółki zaproponował przyjęcie przez Walne Zgromadzenie Spółki uchwały uchylającej przedmiotowe podwyższenie kapitału zakładowego. Znalazło to odzwierciedlenie w porządku obraz Zwyczajnego Walnego Zgromadzenia zwołanego na 26 sierpnia 2020 r. Zdaniem zarządu Emitenta przeprowadzenie przedmiotowego podwyższenia

kapitału zakładowego w założonej dotychczas formie byłoby dla Spółki niewystarczająco korzystne.

## Komentarz do wyników finansowych

Wyniki finansowe pokazują zdecydowany wzrost sprzedaży w II kwartale br. i potwierdzają, że oczekiwania zarządu w zakresie wzrostu przychodów ze sprzedaży gry „Vampire: The Masquerade - Coteries of New York” w związku z rozszerzeniem jej dystrybucji na kolejne platformy były słuszne. Podkreślenia wymaga, że przychody ze sprzedaży na platformie Xbox One nie zostały uwzględnione w stanie kasy na koniec II kwartału z uwagi na ich wpływ do Spółki po zakończeniu przedmiotowego kwartału. Znaczący wpływ na wyniki miała stosowana przez Spółkę elastyczna polityka sprzedażowa, w ramach której Spółka odpowiada na oczekiwania użytkowników i udostępnia gry również w popularnych wyprzedażach, zwiększając przy tym przychody ze sprzedaży i rozbudowując grono użytkowników, przy jednoczesnym utrzymaniu ceny sprzedawanych gier na satysfakcjonującym poziomie. Należy przypuszczać, że widoczny wpływ na wyniki sprzedaży „Vampire: The Masquerade - Coteries of New York” może mieć wprowadzenie planowanych przez Spółkę do końca br. nowych wersji językowych gry, które z uwagi na jej narracyjny charakter mogą poszerzyć grono jej odbiorców. W wynikach finansowych widoczne są również przychody ze sprzedaży gry „Serial Cleaner”, głównie z Nintendo Switch, gdzie agresywne obniżki rzędu 90% przekładają się na sprzedaż rzędu 15-20 tysięcy egzemplarzy gry podczas jednej promocji.

Wyniki sprzedażowe gry „Ritual: Crown of Horns” nie spełniają oczekiwań zarządu, w związku z czym w kolejnych kwartałach podejmowane będą dalsze działania mające na celu zwiększenie sprzedaży – głównie będzie to zastosowanie polityki wysokich przecen i częstych wyprzedaży. W dotarciu do szerszego grona graczy może pomóc również przygotowana pod koniec czerwca darmowa wersja demonstracyjna gry, pozwalająca nieodpłatnie sprawdzić w akcji kilka misji.

**D****5**

**Informacje na temat  
podejmowanych przez Emitenta  
inicjatyw, nastawionych na  
wprowadzenie rozwiązań  
innowacyjnych, w okresie  
objętym raportem**



W II kwartale br. Spółka kontynuowała prace nad nowym projektem badawczym, którego przedmiotem jest opracowanie systemu narracyjnego do tworzenia gier fabularnych przy użyciu silnika Unity. Projekt ten jest dofinansowany w ramach Programu Operacyjnego Inteligentny Rozwój – program sektorowy GameINN. Tworzone rozwiązanie jest opracowywane pod kątem wykorzystania go w produkcji własnych gier wideo. Docelowo technologia pozwoli na znaczne skrócenie czasu produkcji gry poprzez automatyzację procesów nad kreowaniem scenariuszy rozgrywki. Jednocześnie, z punktu widzenia gracza, możliwość kompleksowego kreowania scenariuszy rozgrywki spowoduje spotęgowanie efektu immersji, zwiększenie atrakcyjności gry dla użytkownika oraz zwiększenie wiarygodności świata gry.

Spółka wdraża również do aktualnie tworzonych gier innowacyjną technologię za zakresu Real World Data, która pozwala na zautomatyzowanie balansowania rozgrywki oraz daje możliwość modelowania rozgrywki w czasie rzeczywistym, m.in. poprzez użycie inteligentnego agenta testującego. Technologia została opracowana w wyniku prac badawczych dofinansowanych w ramach programu sektorowego GameINN.



# 6

## Informacje o strukturze akcjonariatu Emitenta, ze wskazaniem akcjonariuszy posiadających, na dzień sporządzenia raportu, co najmniej 5% głosów na walnym zgromadzeniu

### Wskaźnik rentowności netto kapitału własnego

Lp	Akcjonariusz	Liczba akcji	% akcji	Liczba głosów na WZA	% głosów na WZA
1.	Bloober Team S.A.	4 587 165	34,98%	4 587 165	34,98%
2.	Pozostali	8 524 835	65,02%	8 524 835	65,02%

Dane dotyczące struktury akcjonariatu przygotowane zostały na podstawie otrzymanych przez Spółkę zawiadomień na podstawie ustawy o ofercie.

# 7

## **Informacja dotycząca liczby osób zatrudnionych przez Emitenta, w przeliczeniu na pełne etaty**

Na dzień 30 czerwca 2020 roku Emitent zatrudniał w oparciu o stosunek pracy 18 osób (w przeliczeniu na pełne etaty) oraz 6 osób w oparciu o umowy cywilnoprawne.

# DRAW\_DISTANCE

## Kontakt

Cystersów 20A  
31-553 Kraków

+123461141  
[contact@drawdistance.dev](mailto:contact@drawdistance.dev)  
[ir.drawdistance.dev](http://ir.drawdistance.dev)