

Biomass Energy Project S.A.



BIOMASS ENERGY PROJECT S.A.

Raport kwartalny
za okres obrotowy od 1 kwietnia do 30 czerwca 2017 roku

Bydgoszcz, 14 sierpnia 2017 roku



BIOMASS ENERGY PROJECT S.A.

Spis Treści:

- Informacje ogólne o Emitencie
- Słowo wstępne Zarządu Biomass Energy Project S.A.
- Wybrane Dane Finansowe:
 - Bilans
 - Rachunek Zysków i Strat
 - Zestawienie Zmian w Kapitałach Własnych
 - Rachunek Przepływów Pieniężnych
- Zdarzenia istotnie wpływające na działalność jednostki
- Informacja odnośnie prognoz finansowych
- Wskazanie jednostek wchodzących w skład grupy kapitałowej Emitenta
- Komentarz dotyczący przewidywanego rozwoju jednostki w kolejnych okresach sprawozdawczych
- Informacja na temat struktury akcjonariatu Emitenta
- Informacja na temat liczby osób zatrudnionych przez Emitenta
- Informacja na temat oddziałów jednostki
- Najważniejsze zasady rachunkowości zastosowane do sporządzenia wybranych danych finansowych
- Oświadczenie Zarządu Emitenta



BIOMASS ENERGY PROJECT S.A.

Firma Spółki	BIOMASS ENERGY PROJECT Spółka Akcyjna
Siedziba, adres	ul. Filtrowa 27, 85-467 Bydgoszcz
Nr telefonu	+48 693 617 707
Adres strony internetowej	www.bep-sa.pl
Adres poczty elektronicznej	ir@bep-sa.pl
Sąd Rejestrowy	Sąd Rejonowy w Bydgoszczy, XIII Wydział Gospodarczy Krajowego Rejestru Sądowego
Data rejestracji w KRS	7 lipca 2011 r.
Nr KRS	0000390977
Nr REGON	340919180
Nr NIP	5542907667

W dniu 7 lipca 2011 roku Emitent został wpisany do rejestru przedsiębiorców Krajowego Rejestru Sądowego zgodnie z postanowieniem Sądu Rejonowego w Bydgoszczy, XIII Wydział Gospodarczy Krajowego Rejestru Sądowego.

Emitent został utworzony na podstawie przepisów prawa powszechnie obowiązującego w Rzeczpospolitej Polskiej, w szczególności na podstawie Kodeksu Spółek Handlowych. Emitent, jako spółka publiczna będzie działał ponadto na podstawie regulacji dotyczących funkcjonowania rynku kapitałowego.

Utworzenie Emitenta nie wymagało uzyskania zezwolenia. Emitent został utworzony na czas nieograniczony.

Kapitał zakładowy Emitenta wynosi 1 687 500,00 (milion sześćset osiemdziesiąt siedem tysięcy pięćset) i dzieli się na:

- 2.500.000 (słownie: dwa miliony pięćset tysięcy) akcji serii A o wartości 0,10 zł (słownie: dziesięć groszy) każda,
- 4.500.000 (słownie: cztery miliony pięćset tysięcy) akcji serii B o wartości 0,10 zł (słownie: dziesięć groszy) każda,
- 4.000.000 (słownie: cztery miliony) akcji serii C o wartości 0,10 zł (słownie: dziesięć groszy) każda,
- 4.000.000 (słownie: cztery miliony) akcji serii D o wartości 0,10 zł (słownie: dziesięć groszy) każda.
- 1.875.000 (słownie: milion osiemset siedemdziesiąt pięć tysięcy) akcji serii F o wartości 0,10 zł (słownie: dziesięć groszy) każda.



BIOMASS ENERGY PROJECT S.A.

Akcje serii A zostały pokryte w całości wkładem pieniężnym.
Akcje serii B zostały pokryte w całości wkładem pieniężnym.
Akcje serii C i D zostały pokryte w całości wkładem pieniężnym.
Akcje serii F zostały pokryte w całości wkładem pieniężnym.

Na 30.06.2017 roku skład Zarządu przedstawiał się następująco:

- 1) Jerzy Droźniewski - Prezes Zarządu
- 2) Krzysztof Arkuszewski - Wiceprezes Zarządu

17 lipca 2015 roku Rada Nadzorcza Spółki podjęła uchwałę w sprawie powołania Pana Jerzego Droźniewskiego na Prezesa Zarządu Emitenta, na kolejną trzyletnią kadencję.

17 lipca 2015 roku Rada Nadzorcza Spółki podjęła uchwałę w sprawie powołania Pana Krzysztofa Arkuszewskiego na Wiceprezesa Zarządu Emitenta, na trzyletnią kadencję.

W dniu 30.06.2017 roku Walne Zgromadzenie Biomass Energy Project S.A. podjęło uchwałę w sprawie powołania składu Rady Nadzorczej, na 3 letnią wspólną kadencję w osobach :

- 1) Andrzej Gerhardt
- 2) Angelika Olejniczak
- 3) Andrzej Jacek Pałka
- 4) Maciej Sławomir Skarbonkiewicz
- 5) Paweł Makówka



BIOMASS ENERGY PROJECT S.A.

Szanowni Państwo,



Biomass Energy Project S.A. prezentuje raport za II kwartał 2017 roku. W drugim kwartale 2017 roku Spółka kontynuowała prace związanej z rozwojem plantacji drzew szybko rosnących stanowiących źródło doskonałego materiału tartaczno. Prowadzone były inwestycje mające na celu zwiększenie wielkości plantacji matecznych do produkcji sadzonek tych drzew, potencjału wykonawczego oraz wzbogacenie oferty o kolejne produkty związane z tą dziedziną działalności, którą traktujemy jako bardzo perspektywiczną. Jako Prezes Biomass Energy Project S.A. jestem zadowolony z systematycznego uzyskiwania przez Spółkę pozytywnych wyników finansowych osiągniętych w korelacji do ciągłej rozbudowy oferty przedsiębiorstwa. W drugim kwartale 2017 roku przychody wyniosły 556 tys. zł, a zysk netto 278 tys. zł. Są to wartości niższe w zakresie przychodów, które w drugim kwartale 2016 wynosiły 1.438 tys. zł. oraz niższe w porównaniu do analogicznego okresu poprzedniego roku w wielkości zysku netto, który wynosił odpowiednio 740 tys. zł. Narastająco zaś po dwóch kwartałach 2017r. przychody wyniosły 1.361 tys. zł. w porównaniu do dwóch kwartałów 2016r. wynoszących 2.098 tys. zł. a zysk netto po dwóch kwartałach 2017r. wyniósł 713 tys. zł. w porównaniu do 1.216 tys. zł. w 2016r. Wpływ na obniżone przychody miała głównie mniejsza sprzedaż sadzonek miskańta w związku z perturbacjami na rynku biomasy do celów energetycznych. Przychody uzyskiwane w tym kwartale pochodziły głównie ze sprzedaży sadzonek drzew, prowadzenia prac polowych i pielęgnacyjnych związanych z uprawami, oraz sprzedaży rowerów i skuterów elektrycznych. Ta dziedzina działalności, którą rozpoczęliśmy w tym roku, w zakresie związanym z e-mobilnością rozwija się systematycznie i w kolejnych kwartałach zwiększamy wartość obrotu nimi. Tendencja ta powinna utrzymać się w kolejnych okresach w których realizować będziemy dostawy na które obecnie posiadamy zamówienia. Pojazdy te importowane są z rynku azjatyckiego. Współpracujemy z partnerami głównie z Chin, rozbudowując stale naszą ofertę i poszerzając jej zakres o inne pojazdy elektryczne i ich elementy. Wkrótce do naszej oferty trafią również pojazdy trój i czterokołowe, którymi interesują się duzi klienci korporacyjni. Dynamiczny rozwój tej dziedziny produkcji jaki obserwować można na świecie oraz planowane zmiany w zakresie dopuszczania ich do ruchu, powodują zwiększone zainteresowanie ich nabywaniem. Spółka ma nadzieję uczestniczyć aktywnie w rozwoju tego rynku.

Prowadzimy również prace rozwojowe w zakresie innowacyjnych technologii suszenia i wzbogacania biomasy, które pozwolą na jej alternatywne wykorzystanie do produkcji pasz oraz nowej grupy nawozów organicznych o długim uwalnianiu jak również podniosą jej efektywność energetyczną przy tradycyjnych zastosowaniach. Długofalowo zwiększyć to powinno atrakcyjność upraw biomasy czego Spółka będzie beneficjentem.

Mam nadzieję, że podobnie jak Zarząd Spółki będą Państwo zadowolony z uzyskanych przez Emitenta w Q 2.2017 r. wyników.

W naszej ocenie Biomass Energy Project S.A. potrafi reagować na zmiany w otoczeniu biznesowym i dostosowywać się do sytuacji rynkowej. Stabilnie zarządzamy ryzykiem i dywersyfikujemy naszą działalność. Początkowo oparta ona była niemal wyłącznie na uprawie miskańta olbrzymiego. Roślina ta nadal pełni ważną rolę w grupie produktów Emitenta, ale oferta Spółki została w ciągu ostatnich lat mocno rozbudowana o nowe produkty o czym informowaliśmy w poprzednich raportach. Firma nasza korzysta w swojej działalności głównie z podwykonawców i podmiotów



BIOMASS ENERGY PROJECT S.A.

zewnętrznych, świadczących usługi zatrudniając na stałe na etat jedną osobę, przez co znacznie ograniczamy koszty. W wyniku współpracy z firmą Bio-Sekwestracja CO2 Sp. z o.o. jako przedstawicielem handlowym znacznie zwiększono sprzedaż sadzonek paulowni dla klientów indywidualnych.

Informowaliśmy w poprzednich raportach, iż nie zamierzamy ograniczać działalności Spółki tylko do produktów związanych z rolnictwem. W ramach części technologicznej przygotowujemy się do wprowadzenia na rynek produktów w zakresie związanym z nowatorskimi technologiami przerobu drewna i odpadów drzewnych na pełnowartościowy, materiał do produkcji stolarskiej oraz zastosowań konstrukcyjnych. Spółka informowała rynek o rozpoczęciu znaczącej współpracy gospodarczej polegającej na kooperacji w procesie inwestycyjnym w tym zakresie. Spółka w ramach prac badawczo rozwojowych związanych z tym projektem złożyła wnioski o dofinansowanie z środków unijnych w ramach konkursu 4/1.2/2017 WoodINN i przeszła etap oceny formalnej jak również zaproszona została na panel ekspertów i aktualnie oczekuje na rozstrzygnięcie konkursu.

Biomass Energy Project S.A. utrzymuje jednocześnie bazę w zakresie zdolności do produkcji sadzonek roślin energetycznych oraz zwiększa moce produkcyjne dla plantacji drzew Paulowni, dzięki którym dynamika rozwoju Emitenta powinna się utrzymać. Podobnie jak w poprzednich okresach podkreślamy, że doświadczenie Spółki i jej kadry oraz okres, który ewentualna konkurencja byłaby zmuszona przeznaczyć na uprawę tak wartościowych roślin jak obecnie rosną na plantacjach Emitenta czyni ofertę Spółki bardzo konkurencyjną.


W dalszym ciągu prowadzimy prace rozwojowe związane z Mobilnym Laboratorium Mikronażania Roślin.

Kolejne elementy strategii Emitenta na lata 2017 - 2019 opisanej w dalszej części naszego raportu kwartalnego są już wprowadzane w życie lub będą stopniowo wprowadzane. Staramy się poszukiwać nowych rozwiązań, które pozwolą na nowe zastosowania dla biomasy. Rozwijamy też nowe metody uprawowe mające na celu obniżenie kosztów zakładania plantacji i szerszą ich popularyzację. Jednocześnie, w odniesieniu do opublikowanych sprawozdań Emitenta można z dużym prawdopodobieństwem podtrzymać przekonanie wyrażone w poprzednich raportach kwartalnych, że kolejne lata będą dla Biomass Energy Project S.A. wyjątkowo korzystne. Podobnie jak w poprzednich okresach poza skuteczną kontrolą kosztów i inwestycji wpływ na tak wysoki poziom zysku miała także struktura sprzedaży. Bardzo obiecująca w kontekście przyszłych lat jest polityka produktowa oparta na stopniowym wprowadzaniu perspektywicznych roślin, w tym odmian ekologicznych oraz produkcji owoców ekologicznych do oferty Biomass Energy Project S.A.

Zarząd Emitenta uważa, iż obrana strategia rozwoju Biomass Energy Project S.A. ma szansę skutecznie budować pozycję firmy na rynku i być źródłem systematycznego wzrostu jej przychodów. Duże znaczenie strategiczne ma także zwiększanie aktywności Spółki na rynkach zagranicznych. Zamierzamy zwiększać naszą tam obecność. Dywersyfikacja działalności pozwoli naszym zdaniem na zwiększenie atrakcyjności naszej oferty oraz wzrost przychodów w kolejnych okresach. Mam nadzieję, że przyniesie to istotny wzrost wartości Biomass Energy Project S.A. czego Państwu i sobie życzę.

Prezes Biomass Energy Project S.A.
Jerzy Droźniewski






Źródło własne - Biomass Energy Project S.A.



BIOMASS ENERGY PROJECT S.A.

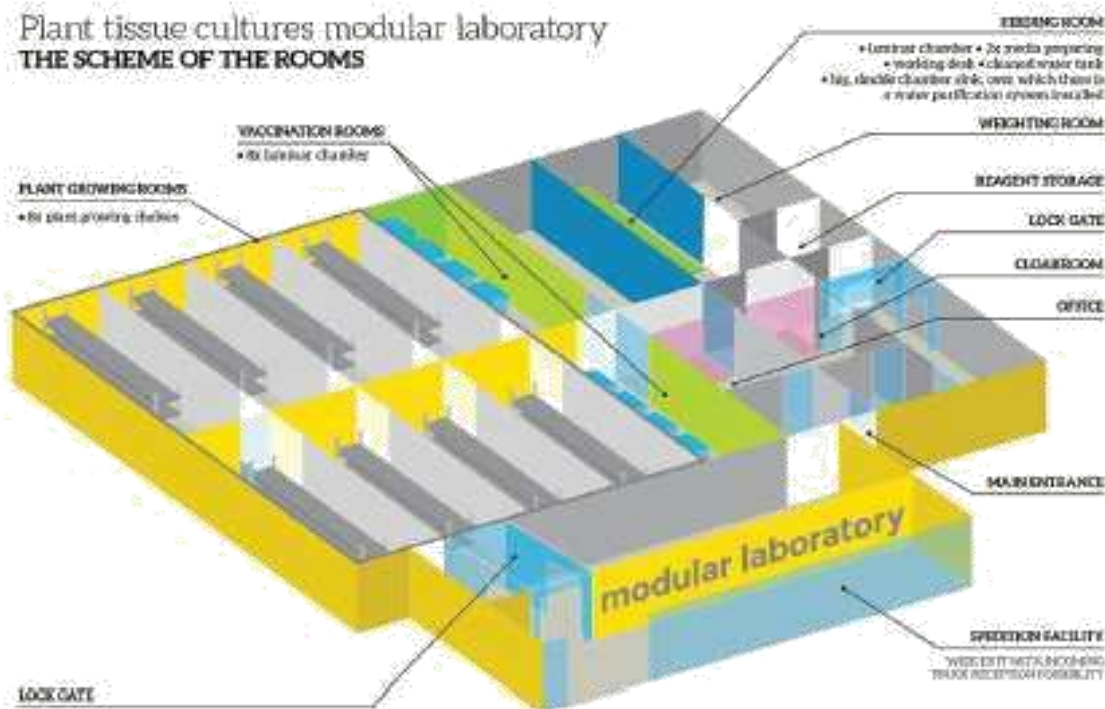


Źródło własne - Biomass Energy Project S.A.



Źródło własne - Biomass Energy Project S.A.

Plant tissue cultures modular laboratory THE SCHEME OF THE ROOMS



MOBILNE LABORATORIUM IN VITRO

(zarys konstrukcji)*

Źródło własne - Biomass Energy Project S.A.

* Zarząd Emitenta podkreśla, że projekt ten został przesłany do partnerów i potencjalnych partnerów w wielu krajach świata. Emitent udzielił też ograniczonych upoważnień do wykorzystywania tego modelu w ramach poszczególnych kooperacji, w szczególności na potrzeby postępowań przetargowych. Nie zmienia to faktu, że kluczowe prawa do innowacyjnych rozwiązań zastosowanych w opisywanym Mobilnym Laboratorium Mikronamnażania Roślin należą do Spółki Biomass Energy Project S.A.



BIOMASS ENERGY PROJECT S.A.

Komentarz dotyczący poziomu osiągniętej przez Emitenta marży brutto/netto z bieżącej działalności

U podstaw relatywnie wysokich marż zysków na poziomie marży brutto/netto uzyskanych przez Emitenta leży fakt, iż przychody uzyskane w referowanym okresie wygenerowała głównie sprzedaż sadzonek pochodzących z wieloletnich upraw prowadzonych przez firmę. Podstawowe koszty związane z zakładaniem plantacji i ich kultywacją poniesione zostały w związku z tym w latach poprzednich. Ograniczenie bieżących kosztów związanych z utrzymaniem plantacji oraz wykładniczy wzrost ilości sadzonek w stosunku do ich pierwotnej ilości i ich aktualna sprzedaż po korzystnych cenach umożliwi Biomass Energy Project S.A. obecną realizację zysków. Zaznaczamy, że operacje związane z księgowaniem rozliczeń międzyokresowych zostały zaakceptowane przez audytora jako zgodne z obowiązującymi w Polsce standardami rachunkowości.

Dane finansowe z Bilansu, Rachunku Zysków i Strat, Zestawienia Zmian w Kapitale Własnym i Rachunku Przepływów Pieniężnych

Wybrane dane finansowe obejmują najważniejsze pozycje z Bilansu na dzień 30 czerwca 2017 roku (koniec II kwartału 2017 r.) oraz z Rachunku Zysków i Strat za okres od 01 stycznia 2017 roku do 30 czerwca 2017 roku. W tej sekcji prezentujemy także Zestawienie Zmian w Kapitale Własnym oraz Rachunek Przepływów Pieniężnych obejmujące dane z referowanego okresu. Dane dla Zestawienia Zmian w Kapitale Własnym oraz dla Rachunku Przepływów Pieniężnych zostały przedstawione zgodnie z faktycznymi możliwościami prezentacji, uwzględniając fakt czy były one w okresie porównawczym sporządzane.



BIOMASS ENERGY PROJECT S.A.

BIOMASS ENERGY PROJECT S.A.

AKTYWA			30.06.2017	30.06.2016
A		Aktywa trwałe	7 776 731,87	4 282 173,50
I		Wartości niematerialne i prawne		
II		Rzeczowe aktywa trwałe	2 784 137,12	2 577 573,50
	1.	Środki trwałe	1 852 535,00	1 702 025,00
	2.	Środki trwałe w budowie	18 496,62	0,00
	3.	Zaliczki na środki trwałe	913 105,50	875 548,50
III		Należności długoterminowe	3 198 394,75	
IV		Inwestycje długoterminowe	1 794 200,00	1 794 200,00
V		Długoterminowe rozliczenia międzyokresowe		
B		Aktywa obrotowe	18 524 294,01	21 457 234,07
I		Zapasy	15 846 223,83	15 293 397,54
	2.	Półfabrykaty i produkty w toku	14 773 483,87	14 945 208,21
	3	Towary	387 561,34	0,00
	5	Zaliczki na dostawy	685 178,62	348 189,33
II		Należności krótkoterminowe	2 064 586,05	5 542 811,82
	1.	Należności od jednostek powiązanych	509 384,00	1 531 425,00
	a)	Z tytułu dostaw i usług o okresie spłaty	509 384,00	1 531 425,00
		- do 12 miesięcy	509 384,00	1 531 425,00
	2.	Należności od pozostałych jednostek	1 555 202,05	4 011 386,82
	a)	z tytułu dostaw i usług o okresie spłaty	1 262 635,29	3 339 744,34
		- do 12 miesięcy	1 262 635,29	318 848,59
		- powyżej 12 miesięcy	0,00	3 020 895,75
	b)	z tytułu podatków, dotacji cel i ubezpieczeń społecznych i zdrowotnych oraz innych świadczeń	281 776,64	501 397,98
	c)	inne	10 790,12	170 244,50
III		Inwestycje krótkoterminowe	56 573,56	57 241,89
	1.	Krótkoterminowe aktywa finansowe	56 573,56	57 241,89
	a)	w jednostkach powiązanych	0,00	0,00
	b)	w pozostałych jednostkach	0,00	0,00
	c)	środki pieniężne i inne aktywa pieniężne	56 573,56	57 241,89
		- środki pieniężne w kasie i rachunku bankowym	56 573,56	57 241,89
		- inne środki pieniężne	0,00	0,00
		- inne aktywa pieniężne	0,00	0,00
	2.	Inne inwestycje krótkoterminowe	0,00	0,00
IV		Krótkoterminowe rozliczenia międzyokresowe	556 910,57	563 782,82
		SUMA AKTYWÓW	26 301 025,88	25 739 407,57



BIOMASS ENERGY PROJECT S.A.

PASywa		30.06.2017	30.06.2016
A	Kapitał (fundusz) własny	14 083 532,90	13 113 465,63
I	Kapitał (fundusz) podstawowy	1 687 500,00	1 687 500,00
IV	Kapitał (fundusz) zapasowy	10 098 698,00	8 622 967,01
V	Kapitał (fundusz) rezerwy z aktualizacji wyceny	0,00	0,00
VI	Pozostałe kapitały (fundusze) rezerwowe	1 584 823,92	1 584 823,92
VII	Zysk/strata z lat ubiegłych	0,00	0,00
VIII	Zysk/strata netto roku obrotowego	712 510,98	1 218 174,70
B	Zobowiązania i rezerwy na zobowiązania	12 217 492,98	12 625 941,94
I	Rezerwy na zobowiązania	100 000,00	100 000,00
	3. Pozostałe rezerwy	100 000,00	100 000,00
	- rezerwa długoterminowa	100 000,00	100 000,00
	- rezerwa krótkoterminowa	0,00	0,00
II	Zobowiązania długoterminowe	1 713 055,00	1 816 759,00
	1. wobec powiązanych jednostek	0,00	0,00
	2. wobec pozostałych jednostek	1 713 055,00	1 816 759,00
	a) kredyty i pożyczki	466 666,00	570 370,00
	c) inne zobowiązania finansowe	1 246 389,00	1 246 389,00
III	Zobowiązania krótkoterminowe	2 039 729,01	2 688 849,94
	1. wobec jednostek powiązanych	0,00	0,00
	a) z tytułu dostaw i usług o okresie wymagalności	0,00	0,00
	- do 12 miesięcy	0,00	1 265 832,00
	- powyżej 12 miesięcy	0,00	0,00
	2. wobec pozostałych jednostek	2 039 729,01	1 423 017,94
	a) kredyty i pożyczki	1 239 540,11	1 003 280,46
	b) z tytułu emisji dłużnych papierów wartościowych	0,00	0,00
	c) inne zobowiązania finansowe	0,00	0,00
	d) zobowiązania z tytułu dostaw i usług o okresie wymagalności	779 876,17	416 346,99
	- do 12 miesięcy	779 876,17	416 346,99
	- powyżej 12 miesięcy	0,00	0,00
	e) zaliczki otrzymane na poczet dostaw	0,00	0,00
	f) zobowiązania wekslowe	0,00	0,00
	g) zobowiązania z tytułu podatków, ceł, ubezpieczeń społ. i innych świadczeń	14 147,61	0,00
	h) zobowiązania z tytułu wynagrodzeń	0,00	0,00
	i) inne	6 165,12	3 390,49
IV	Rozliczenia międzyokresowe	8 364 708,97	8 020 333,00
	1. Ujemna wartość firmy	0,00	0,00
	2. Inne rozliczenia międzyokresowe	8 364 708,97	8 020 333,00
	- długoterminowe	0,00	0,00
	- krótkoterminowe	8 364 708,97	8 020 333,00
	SUMA PASYWÓW	26 301 025,88	25 739 407,57



BIOMASS ENERGY PROJECT S.A.

RACHUNEK ZYSKÓW I STRAT		01.01.2017 30.06.2017	01.01.2016 30.06.2016	01.04.2017 30.06.2017	01.04.2016 30.06.2016
A	Przychody netto ze sprzedaży produktów, towarów i materiałów w tym :	1 360 653,97	2 098 280,84	566 448,87	1 438 280,84
	I Przychody netto ze sprzedaży produktów	888 497,35	2 098 280,84	285 954,35	0,00
	II Przychody ze sprzedaży towarów i materiałów	472 156,62	0,00	280 494,52	1 438 280,84
B	Koszt sprzedanych produktów, towarów i materiałów w tym:	391 732,25	829 120,84	71 254,32	662 800,84
	I Koszt wytworzenia sprzedanych produktów	181 633,00	829 129,84	50 032,00	662 800,84
	II Wartość sprzedanych towarów i materiałów	210 099,25	0,00	21 213,32	0,00
C	Zysk/Strata brutto ze sprzedaży (A-B)	968 921,72	1 269 160,00	495 203,55	775 480,00
D	Koszt sprzedaży	68 297,81	23 530,00	68 297,81	23 530,00
E	Koszty ogólne zarządu	179 519,40	31 512,97	145 906,96	16 214,39
F	Zysk/Strata ze sprzedaży (C-D-E)	721 104,51	1 214 117,03	280 998,78	735 735,61
G	Pozostałe przychody operacyjne	0,00	13 573,14	0,00	13 573,14
H	Pozostałe koszty operacyjne	2 241,98	0,00	1 169,25	0,00
I	Zysk/Strata brutto na działalności operacyjnej (F+G-H)	718 862,53	1 227 690,17	279 829,53	749 308,75
J	Przychody finansowe	2 369,52	0,87	2 369,52	0,30
K	Koszty finansowe	8 721,07	9 516,34	4 090,87	9 469,95
L	Zysk (strata) na działalności gospodarczej (I+J-K)	712 510,98	1 218 174,70	278 108,18	739 839,10
N	Zysk/Strata brutto(L+-M)	712 510,98	1 218 174,70	278 108,18	739 839,10
O	Podatek dochodowy	0,00	0,00	0,00	0,00
P	Pozostałe obowiązkowe zmniejszenia zysku (straty)	0,00	0,00	0,00	0,00
R	Zysk/Strata netto(N-O-P)	712 510,98	1 218 174,70	278 108,18	739 839,10



ZESTAWIENIE ZMIAN W KAPITALE (FUNDUSZU) WŁASNYM		30.06.2017	30.06.2016
I.	Kapitał (fundusz) własny na początek okresu (BO)	13 371 021,92	11 895 290,93
I.a	Kapitał (fundusz) własny na początek okresu po korektach	13 371 021,92	11 895 290,93
1.	Kapitał (fundusz) podstawowy na początek okresu	1 687 500,00	1 687 500,00
1.2	Kapitał (fundusz) podstawowy na koniec okresu	1 687 500,00	1 687 500,00
2	Na należne wpłaty na kapitał podstawowy na początek okresu	0,00	0,00
2.2	Należne wpłaty na kapitał podstawowy na koniec okresu	0,00	0,00
3	Udziały (akcje) własne na początek okresu	0,00	0,00
3.1	Udziały (akcje) własne na koniec okresu	0,00	0,00
4	Kapitał (fundusz) zapasowy na początek okresu	8 622 967,01	4 702 156,02
4.1	Zmiany kapitału (funduszu) zapasowego	1 475 730,99	3 920 810,99
	a) zwiększenie (z tytułu)	1 475 730,99	3 920 810,99
	odpis z zysku 2016	1 475 730,99	3 920 810,99
	b) zmniejszenie (z tytułu)	0,00	0,00
4.2	Stan kapitału (funduszu) zapasowego na koniec okresu	10 098 698,00	8 622 967,01
5	Kapitał (fundusz) z aktualizacji wyceny na początek okresu - zmiany przyjętych zasad (polityki) rachunkowości	0,00	0,00
6	Pozostałe kapitały (fundusze) rezerwowe na początek okresu	1 584 823,92	1 584 823,92
6.2	Pozostałe kapitały (fundusze) rezerwowe na koniec okresu	1 584 823,92	1 584 823,92
7	Zysk (strata) z lat ubiegłych na początek okresu	0,00	0,00
7.2	Zysk z lat (okresu) ubiegłych na początek okresu po korektach	0,00	0,00
7.3	Zysk z lat (okresu) ubiegłych na koniec okresu	0,00	0,00
7.7	Zysk (strata) z lat ubiegłych na koniec okresu	0,00	0,00
8	Wynik netto	712 510,90	1 218 174,70
	a) zysk netto	712 510,90	1 218 174,70
II.	Kapitał (fundusz) własny na koniec okresu (BZ)	14 083 532,90	13 113 465,63
III.	Kapitał (fundusz) własny po uwzględnieniu proponowanego podziału zysku (pokrycia straty)	14 083 532,90	13 113 465,63



BIOMASS ENERGY PROJECT S.A.

RACHUNEK PRZEPŁYWÓW PIENIĘŻNYCH		01.01.2017	01.01.2016	01.04.2017	01.04.2016	
		30.06.2017	30.06.2016	30.06.2017	30.06.2016	
A		Przepływy środków pieniężnych z działalności operacyjnej				
I		Zysk (strata) netto	712 510,98	1 218 174,70	278 108,12	739 839,10
II		Korekty razem	-780 351,62	-4 557 806,25	-272 636,33	-3 720 431,19
	1	Amortyzacja	0,00	0,00	0,00	0,00
	6	Zmiana stanu zapasów	-228 043,99	-2 622 683,20	-364 030,26	-2 634 615,58
	7	Zmiana stanu należności	-900 185,09	-1 428 955,14	-201 503,60	-1 218 294,95
	8	Zmiana stanu zobowiązań krótkoterminowych, z wyjątkiem pożyczek i kredytów	302 429,38	1 141 909,66	213 297,51	828 696,34
	9	Zmiana stanu rozliczeń międzyokresowych	45 448,08	-1 648 077,57	79 600,02	-696 217,00
III		Przepływy pieniężne netto z działalności operacyjnej (I+/-II)	-67 840,64	-3 339 631,55	5 471,85	-2 950 592,09
B		Przepływy środków pieniężnych z działalności inwestycyjnej				
I		Wpływy	0,00	2 697 600,00	0,00	2 697 600,00
	4	Inne wpływy inwestycyjne		2 697 600,00	0,00	2 697 600,00
II		Wydatki	0,00	0,00	0,00	0,00
	1	Nabycie wartości niematerialnych i prawnych oraz rzeczowych aktywów trwałych	0,00	0,00	0,00	0,00
	2	Inwestycje w nieruchomości oraz wartości niematerialne i prawne	0,00	0,00	0,00	0,00
	3	Na aktywa finansowe, w tym:	0,00	0,00	0,00	0,00
	4	Inne wydatki inwestycyjne	0,00	50 213,50	0,00	0,00
III		Przepływy pieniężne netto z działalności inwestycyjnej (I+/-II)	0,00	2 697 600,00	0,00	2 697 600,00
C		Przepływy środków pieniężnych z działalności finansowej				
I		Wpływy	123 737,50	479 515,81	55 800,00	213 572,57
	2	Kredyty i pożyczki	123 737,50	479 515,81	55 800,00	213 572,57
	3	Emisja dłużnych papierów wartościowych	0,00	0,00	0,00	0,00
	4	Inne wpływy finansowe	0,00	0,00	0,00	0,00
II		Wydatki	51 852,00	0,00	25 926,00	0,00
	4	Spłaty kredytów i pożyczek	51 852,00	0,00	25 926,00	0,00
	8	Inne wydatki finansowe	0,00	0,00	0,00	0,00
III		Przepływy pieniężne netto z działalności finansowej (I+/-II)	71 885,50	479 515,81	29 874,00	213 572,57
D		Przepływy pieniężne netto razem (A.III+/-B.III+/-C.III)	0,00	-162 515,74	35 345,85	-39 419,52
E		Bilansowa zmiana stanu środków pieniężnych, w tym:	0,00	0,00	0,00	92 196,09
		zmiana środków pieniężnych z tytułu różnic kursowych	0,00	0,00	0,00	0,00
F		Środki pieniężne na początek okresu	52 528,70	219 757,63	0,00	96 661,41
G		Środki pieniężne na koniec okresu (F+/-D), w	56 573,56	57 241,89	35 345,85	57 241,89
		- o ograniczonej możliwości dysponowania	0,00	0,00	0,00	0,00



Zdarzenia istotnie wpływające na działalność jednostki, jakie nastąpiły w okresie obrotowym, a także po jego zakończeniu, do dnia opublikowania raportu za II kwartał 2017 roku.

Zdarzenia istotnie wpływające na działalność jednostki, jakie nastąpiły w okresie obrotowym.

- W dniu 19.04.2017 roku Spółka opublikowała raport bieżący EBI nr 3/2017 z korektą raportu rocznego za 2015 polegająca na dołączeniu do kompletu zamieszczonych wcześniej dokumentów informacji dodatkowej do sprawozdania finansowego za rok 2015
- W dniu 19.04.2017 Spółka opublikowała raport EBI nr 4/2017 z korektą raportu bieżącego nr 2/2016 uzupełniając dane dotyczące nowo powołanego członka Rady Nadzorczej.
- W dniu 02.05.2017 roku Spółka opublikowała raport bieżący EBI nr 5/2017 informujący o zawarciu umowy z biegłym rewidentem na badania sprawozdania finansowego za rok obrotowy 2016.
- W dniu 15.05.2017 Spółka opublikowała raport okresowy EBI za I kwartał 2017 roku.
- W dniu 18.05.2017 roku Spółka opublikowała raport bieżący EBI nr 7/2017 z korektą raportu rocznego za 2014, polegającą na uzupełnieniu go o informację dodatkową.
- W dniu 26.05.2017 roku Spółka opublikowała raport w systemie ESPI nr 3/2017 o kontynuacji umowy o współpracy Biomass Energy Project S.A. z Black Pearl oraz zakładu przetwórstwa drewna Poldan poprzez złożenie wniosku o dotację do NCBR.
- W dniu 31.05.2017 roku Spółka opublikowała raport roczny za 2016 rok
- W dniu 04.06.2017 roku Spółka opublikowała raport bieżący EBI na dzień 30 czerwca 2017. nr 9/2017 oraz ESPI nr 4/2017 o zwołaniu ZWZ BEP S.A.
- W dniu 30.06.2017 roku Spółka opublikowała raport bieżący EBI nr 10/2017 o powołaniu członków RN na nową kadencję oraz raport bieżący EBI 11/2017 i raport ESPI nr 6/2017 z treścią uchwał podjętych przez ZWZ BEP S.A. w dniu 30 czerwca 2017 roku a także raport ESPI nr 7/2017 z wykazem akcjonariuszy posiadających ponad 5% akcji na ZWZ BEP S.A. w dniu 30 czerwca 2017 roku.

Poza wymienionym powyżej, po zakończeniu okresu obrotowego do dnia opublikowania raportu za II kwartał 2017 Spółka opublikowała w dniu 08.08. 2017 roku raport bieżący EBI nr 12/2017 o ukonstytuowaniu się Rady Nadzorczej Spółki.

Informacja odnośnie prognoz finansowych

Emitent wstrzymuje się od publikowania prognoz finansowych na kolejne lata. Taka decyzja jest efektem istotnego zwiększenia skali działalności Biomass Energy Project S.A. wiążące się między innymi ze wzrostem znaczenia kursu walut obcych na osiągnięte wyniki finansowe a także ze względu na potencjalnie korzystne, ale trudne do oszacowania efekty uchwalonej ustawy o Odnawialnych Źródłach Energii (OZE) W odniesieniu do wpływu przyjętej ustawy o OZE na funkcjonowanie Emitenta należy wspomnieć o kluczowym znaczeniu strategicznym rozporządzeń wykonawczych do tejże ustawy.

Wskazanie jednostek wchodzących w skład grupy kapitałowej Emitenta



Nie dotyczy. Biomass Energy Project S.A., na dzień publikacji niniejszego raportu, nie tworzy grupy kapitałowej.

Przewidywany rozwój jednostki w kolejnych okresach sprawozdawczych

W kolejnych okresach bardzo ważnym elementem polityki produktowej Biomass Energy Project S.A. stanie się zakładanie i uprawa plantacji drzewa szybko rosnącego - Paulowni. Jak już zostało to opisane w liście Prezesa Zarządu Paulownia jest drzewem o wybitnych właściwościach. Pochodzi ona z Azji Południowo - Wschodniej, ale jest z powodzeniem uprawiana w wielu miejscach na świecie z powodu olbrzymiej dynamiki wzrostu i jakości uzyskiwanego z niej drewna. Paulownia jest najszybciej rosnącym twardym drzewem na ziemi. Sprowadzona do Polski przez Biomass Energy Project S.A. hybrydowa odmiana Paulownia Shan Tong jest rośliną o bardzo dużej odporności na ekstremalne różnice temperatur.

Materiał uzyskiwany z tego drzewa znajduje szerokie zastosowanie w meblarstwie, budownictwie oraz w innych gałęziach przemysłu. Drzewa paulowni osiągają w ciągu 8 do 10 lat wielkość pozwalającą na ich ścinanie, dorastając w tym czasie do wysokości ok. 15 metrów i uzyskując średnicę ok. 50 centymetrów. Roślina ta znakomicie nadaje się także do zalesień i zazieleni tworząc w szybkim czasie nowe walory krajobrazowe terenu. Przyrosty rzędu 1 metra sześciennego w ciągu 10-ciu lat pozwalają na osiągnięcie niespotykanej gdzie indziej stopy zwrotu z inwestycji tworząc doskonały produkt dla akcjonariuszy Spółki.

W najbliższych okresach w związku z realizacją długoterminowej strategii Emitenta i w ramach wprowadzenia na rynek unikalnego Mobilnego Laboratorium Mikronażania Roślin, Biomass Energy Project S.A. zamierza istotnie zwiększyć przychody z tego segmentu działalności. Nawiązano już współpracę dotyczącą wykorzystania tego produktu na rynku indonezyjskim. Kolejne kontrakty handlowe i umowy partnerskie są obecnie tematem negocjacji.

W związku z systematycznym dążeniem do dywersyfikacji źródeł przychodów Emitenta opartych na innowacyjnej działalności Spółki i w efekcie prowadzonych badań opracowano technologię wytwarzania nowego rodzaju ekologicznego pelletu dla zwierząt domowych. Opisany produkt cechuje się doskonałymi własnościami absorpcyjnymi. Pellet ten jest też czysty ekologicznie i biodegradowalny. Klienci otrzymają też możliwość zakupu nietypowych rozwiązań ułatwiających efektywne wykorzystanie pelletu. Badania rynkowe przeprowadzone w Europie wskazują na duże zapotrzebowanie klientów końcowych na tego typu rozwiązania. Opisany produkt pozwala też na rozpoczęcie dystrybucji w nowym kanale sprzedaży tj. w sieciach handlowych. Spółka prowadzi też badania i prace w zakresie opracowania innowacyjnych mieszanek podłoży ogrodniczych i metod ich wytwarzania.

Strategia Biomass Energy Project S.A. (BEP) na lata 2017-2019

Spółka w ramach planowanego zwiększania dynamiki rozwoju w kolejnych okresach prowadzi działania mające na celu uzyskanie większej uniwersalności oferty, zwiększania gamy



BIOMASS ENERGY PROJECT S.A.

produktowej. Znaczenie strategiczne będzie miało wykorzystanie potencjału drzew szybko rosnących. BEP zamierza prowadzić politykę intensywnego inwestowania w rozwój plantacji Paulowni i innych roślin wieloletnich. Kolejnym istotnym obszarem biznesowym działalności Emitenta pozostaje sektor produkcji energii odnawialnej. Zamierzeniem Spółki jest wdrożenie i systematyczna poprawa procesu technologicznego polegającego na zamknięcia cyklu produkcji energii elektrycznej - od produkcji sadzonek roślin energetycznych, poprzez plantacje produkcyjne biomasy do zakładów przerobu i wytwarzania z niej energii. Należy podkreślić, że dynamiczny rozwój nowych rynków zbytu dla Spółki, w związku ze swoją specyfiką, wymaga od nas dostosowania strategii działania do występujących na tych rynkach uwarunkowań. Spotykamy się na nich z zadaniami zagospodarowania ogromnych terenów, które wykorzystywane mają być pod szereg upraw wymagających różnorodności kultur roślinnych.

Emitent planuje w ramach segmentu miskanta olbrzymiego i roślin energetycznych:

Potencjał produkcyjny upraw Spółki umożliwiać będzie hodowanie materiału sadzeniowego miskanta wystarczającego do utworzenia plantacji produkcyjnych na znacznych obszarach (przy najczęściej stosowanej obsadzie 12 tys. sadzonek/ha). Dokonane przez Emitenta nasadzenia w sezonach 2013, 2014, 2015 i 2016 są konsekwentną realizacją programu rozwojowego i pozwalają, przy dobrym rozwoju plantacji, osiągnąć cele długoterminowe.

Biomass Energy Project S.A. (BEP) zamierza systematycznie zwiększać zarówno areał upraw miskanta na terenie Polski, jak i wydajności tych upraw. W strategii rozwoju Spółki leży zarówno zakup terenów pod uprawy jak i dzierżawa atrakcyjnych gruntów. Spółka prowadzi aktualnie rozmowy zmierzające do wydzierżawienia bądź ewentualnego zakupu gruntów.

Biomass Energy Project S.A. (BEP) zamierza systematycznie zwiększać zakres prowadzenia upraw miskanta dla podmiotów zewnętrznych na terenie Polski.

Biomass Energy Project S.A. (BEP) zakłada zakup kolejnych maszyn, w tym zautomatyzowanych narzędzi do wydobywania i podziału kłaczy oraz dodatkowych maszyn do przygotowywania pól i prowadzenia upraw (odkamieniacze, pługi podcinające, specjalistyczne wielorzędowe pielniki itp.).

Biomass Energy Project S.A. (BEP) zamierza systematycznie zwiększać zarówno areał upraw miskanta na terenie Indonezji, jak i wydajności tych upraw. W strategii rozwoju Spółki leży zarówno zakup terenów pod uprawy, jak i dzierżawa atrakcyjnych gruntów. Spółka prowadzi aktualnie rozmowy zmierzające do wydzierżawienia bądź ewentualnego zakupu gruntów.

Biomass Energy Project S.A. (BEP) zamierza systematycznie zwiększać zakres prowadzenia upraw miskanta dla podmiotów zewnętrznych na terenie Indonezji.

Biomass Energy Project S.A. (BEP) zamierza systematycznie zwiększać zarówno areał upraw miskanta na terenie wybranych krajów Afryki, jak i wydajności tych upraw. W strategii rozwoju Spółki leży zarówno zakup terenów pod uprawy, jak i dzierżawa atrakcyjnych gruntów. Spółka prowadzi aktualnie rozmowy zmierzające do wydzierżawienia bądź ewentualnego zakupu gruntów.



BIOMASS ENERGY PROJECT S.A.

Biomass Energy Project S.A. (BEP) zamierza systematycznie zwiększać zakres prowadzenia upraw miskanta dla podmiotów zewnętrznych na terenie wybranych krajów Afryki.

Biomass Energy Project S.A. (BEP) zamierza w ramach uzyskania pełnego cyklu produkcji energii przeprowadzić inwestycję w zakład przerobu biomasy - środki na inwestycję będą w założeniu Emitenta pochodziły z funduszy NFOŚ i z emisji akcji.

Biomass Energy Project S.A. (BEP) zamierza prowadzić aktywne implementacje rozwiązań ekologicznych elektrociepłowni na paliwo alternatywne na wybranych krajów Afryki.

Biomass Energy Project S.A. (BEP) zamierza prowadzić aktywne implementacje rozwiązań ekologicznych elektrociepłowni na paliwo alternatywne w Indonezji.

Podsumowując strategiczne plany Spółki dotyczące produkcji energii elektrycznej, w oparciu o odnawialne źródła energii, podkreślamy że jednym z podstawowych celów BEP w przedstawianej perspektywie lat 2016-2019 jest uzyskanie możliwości produkowania energii elektrycznej z kilku surowców, z których wiodącym pozostanie niezmiennie miskant olbrzymi, w oparciu o technologię stacjonarną i "mobilną" zarówno na terenie Polski jak i na terenie rynków z olbrzymim potencjałem rozwoju, a co za tym idzie systematycznie zwiększającym się zapotrzebowaniem na energię elektryczną.

Emitent planuje w ramach segmentu pozostałych usług rolniczych:

Biomass Energy Project S.A. (BEP) zamierza systematycznie zwiększać zarówno areał upraw własnych paulowni na terenie Polski, jak i wydajności tych upraw. W strategii rozwoju Spółki leży zarówno zakup terenów pod uprawy jak i dzierżawa atrakcyjnych gruntów.

Biomass Energy Project S.A. (BEP) zamierza systematycznie zwiększać zakres prowadzenia upraw paulowni dla podmiotów zewnętrznych na terenie Polski. Usługi tego rodzaju będą polegały na specjalistycznej obsłudze upraw wybranej rośliny na wybranym terenie - na zlecenie klienta międzynarodowego lub polskiego. W ofercie Spółki pojawiły się także pojedyncze sadzonki paulowni.

Biomass Energy Project S.A. (BEP) zamierza systematycznie zwiększać zakres prowadzenia upraw wybranych roślin dla podmiotów zewnętrznych na terenie Polski. Usługi tego rodzaju będą polegały na specjalistycznej obsłudze upraw wybranej rośliny na wybranym terenie - na zlecenie klienta międzynarodowego lub polskiego.

Biomass Energy Project S.A. (BEP) zamierza systematycznie zwiększać zakres prowadzenia upraw wybranych roślin dla podmiotów zewnętrznych na terenie wybranych krajów Afryki. Usługi tego rodzaju będą polegały na specjalistycznej obsłudze upraw wybranej rośliny na terenie Afryki - na zlecenie klienta międzynarodowego, afrykańskiego lub polskiego.

Biomass Energy Project S.A. (BEP) zamierza systematycznie zwiększać zakres prowadzenia upraw wybranych roślin dla podmiotów zewnętrznych na terenie wybranych krajów Indonezji i Malezji. Usługi tego rodzaju będą polegały na specjalistycznej obsłudze upraw wybranej rośliny



BIOMASS ENERGY PROJECT S.A.

na terenie Indonezji lub Malezji - na zlecenie klienta międzynarodowego, afrykańskiego lub polskiego.

W ramach tego sektora działalności prowadzone są już prace na terenie Polski. Jeśli chodzi o rynki zagraniczne to zaawansowane rozmowy prowadzone są z klientami z obu wymienionych kontynentów tj. Afryki i Azji.

Emitent planuje w ramach segmentu usług biotechnologicznych i technologii innowacyjnych:

Biomass Energy Project S.A. (BEP) w najbliższej przyszłości przewiduje rozszerzenie obszaru działalności o sektory technologiczne wykorzystujące szereg innowacyjnych rozwiązań. W ramach dążenia do sprostania tym wymaganiom w ramach BEP uruchomiono dział produkcyjno – badawczy, w którym używając biotechnologii Spółka będzie pracowała nad:

- zwiększeniem oferty produktowej o szereg nowych roślin, namnażanych laboratoryjnie metodą mikronamnażania i klonowania in vitro.
- opracowaniem produktu opartego na oferowaniu metod umożliwiających wielkoskalową produkcję sadzonek roślin blisko miejsc ich wysadzenia.
- oferowanie opracowanego pelletu ekologicznego dla zwierząt domowych do szerokiej dystrybucji w sieciach handlowych.
- Opracowanie technologii i wdrożenie do produkcji innowacyjnego materiału drzewnego o nazwie Lignolit produkowanego z rozdrabnianych odpadów drzewnych i drewna gorszej jakości.

Emitent planuje w ramach segmentu związanego z pojazdami elektrycznymi:

- Import rowerów i skuterów elektrycznych z rynku azjatyckiego
- Sprzedaż rowerów i skuterów elektrycznych na rynku polskim i rynkach europejskich
- Import innych pojazdów elektrycznych i ich elementów

Podsumowanie - strategia Emitenta na lata 2017-2019 obejmuje następujące obszary działania:

Segment miskanta olbrzymiego i roślin energetycznych:

- produkcja sadzonek miskanta olbrzymiego
- sprzedaż sadzonek miskanta olbrzymiego
- produkcji biomasy
- obrót biomasą
- zakładania plantacji dla zewnętrznych podmiotów
- przygotowania gruntów pod uprawę dla zewnętrznych podmiotów
- dzierżawy specjalistycznych maszyn
- prowadzenia szkoleń i działań edukacyjnych
- prowadzenie prac badawczych nad nowymi odmianami roślin energetycznych, ze szczególnym uwzględnieniem miskanta olbrzymiego
- produkcja energii elektrycznej (wersja stacjonarna) - zakład przerobu biomasy



BIOMASS ENERGY PROJECT S.A.

- produkcja energii elektrycznej (wersja mobilna) - ekologiczne elektrociepłownie na paliwo alternatywne:

na terenie Polski

na terenie wybranych krajów Afryki

na terenie Indonezji

Segment pozostałych usług rolniczych:

- zakładanie i pielęgnacja plantacji paulowni i jagód Goji na użytek własny.
- zakładanie i pielęgnacja plantacji paulowni i jagód Goji dla zewnętrznych podmiotów na terenie Polski.
- produkcja i sprzedaż sadzonek paulowni i jagód Goji.
- zakładanie i pielęgnacja plantacji wybranej rośliny dla zewnętrznych podmiotów na terenie Polski.
- zakładanie i pielęgnacja plantacji wybranej rośliny dla zewnętrznych podmiotów na terenie Afryki.
- zakładanie i pielęgnacja plantacji wybranej rośliny dla zewnętrznych podmiotów na terenie Indonezji i Malezji.

Segment usług biotechnologicznych i technologii innowacyjnych:

- wprowadzenie do oferty nowych roślin, namnażanych laboratoryjnie metodą mikronamnażania i klonowania in vitro.
- oferowanie produktu opartego na oferowaniu metod umożliwiających wielkoskalową produkcję sadzonek roślin blisko miejsc ich wysadzania - Mobilne Laboratorium Mikronamnażania Roślin.
- oferowanie opracowanego pelletu ekologicznego dla zwierząt domowych do szerokiej dystrybucji w sieciach handlowych.
- Opracowanie technologii i wdrożenie do produkcji innowacyjnego materiału drzewnego o nazwie Lignolit produkowanego z rozdrabnianych odpadów drzewnych i drewna gorszej jakości.

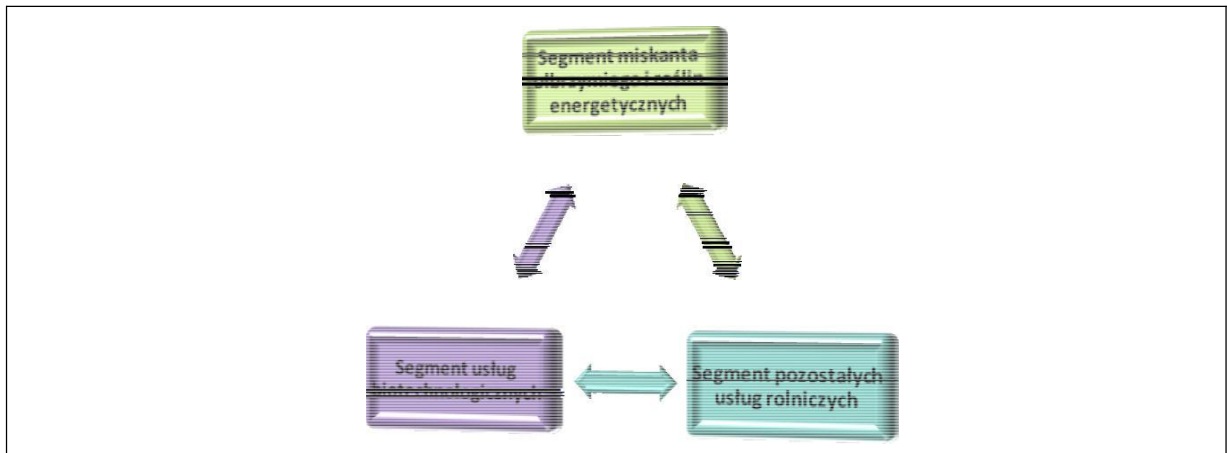
Emitent planuje w ramach segmentu związanego z pojazdami elektrycznymi:

- Import rowerów i skuterów elektrycznych z rynku azjatyckiego
- Sprzedaż rowerów i skuterów elektrycznych na rynku polskim i rynkach europejskich
- Import innych pojazdów elektrycznych i ich elementów i ich sprzedaż na rynku polskim i europejskim.



BIOMASS ENERGY PROJECT S.A.

Segmenty działalności Biomass Energy Project S.A.



Źródło własne - Biomass Energy Project S.A.

Wieloletni program inwestycyjny Emitenta zakłada systematyczne reinwestowanie przeważającej części osiągniętych zysków w rozwój działalności i zwiększanie przewagi konkurencyjnej. Zdefiniowaną wolą i ambicją Spółki jest prowadzenie działalności na znaczącą, międzynarodową skalę z zachowaniem dbałości o poziom kosztów i zadowolenie klientów. Istotne zwiększanie skali aktywności i jakości oferty to dla nas cel zasadniczy. Nasz obowiązek to zapewnienie solidnych podstaw tego rozwoju i dbanie o satysfakcję inwestorów (właścicieli) z osiągniętych wyników a także stymulowanie ich ustawicznej poprawy. Należy przy tym pamiętać, że realizacja wyżej opisanych planów wymaga czasu, i nie wszystkie efekty będą natychmiastowe. Działania te są także, w sposób naturalny, obarczone pewnym ryzykiem. Wieloletni program inwestycyjny Emitenta zakłada systematyczne reinwestowanie przeważającej części osiągniętych zysków w rozwój działalności i zwiększanie przewagi konkurencyjnej. W ramach celów strategicznych Emitent przewiduje też w kolejnym etapie pozyskanie strategicznych inwestorów i wejście na rynek główny Giełdy Papierów Wartościowych w Warszawie.

Dla realizacji planów rozwoju strategiczne znaczenie mają następujące założenia:

- Warunki prowadzenia działalności Emitenta w kraju nie zmieniają się w sposób istotny, co mogłyby znacznie ograniczyć popyt na produkty Emitenta.
- Warunki prowadzenia działalności Emitenta w ramach opisywanych rynków zagranicznych nie zmieniają się w sposób istotny, co mogłyby znacznie ograniczyć popyt na produkty Emitenta.
- Nie ulegnie wyraźnej zmianie polityka Unii Europejskiej dotycząca promowania stosowania energii ze źródeł odnawialnych.



BIOMASS ENERGY PROJECT S.A.

Informacje o strukturze akcjonariatu Emitenta

Na dzień sporządzenia niniejszego raportu akcjonariat Emitenta* przedstawiał się następująco:

Akcjonariusz	Udział % w serii A	Liczba akcji serii A	Udział % w serii B	Liczba akcji serii B	Udział % w serii C	Liczba akcji serii C	Udział % w serii D	Liczba akcji serii D	Udział % w serii F	Liczba akcji serii F	Liczba głosów na WZA	Udział % w ogólnej liczbie głosów na WZA
Irena Pałka	25,00%	625000	14,45%	650121	6,60%	264000	12,35%	494000	16,03%	300538	2333659	13,83%
Paulina Pałka wraz z rodziną	25,00%	625000	0,67%	30049	0,90%	36000	12,40%	496000	32,00%	600000	1787049	10,59%
Bulbioenergy EOOD	25,20%	630000	0,15%	6865	23,78%	951000	18,50%	740000	51,97%	974462	3302327	19,57%
Kiri Biomass Sp. z o.o.	0,00%	0	4,78%	215000	9,00%	360000	9,00%	360000	0,00%	0	935000	5,54%
01Cyberaton S.A.	0,00%	0	0,00%	0	37,23%	1489000	12,75%	510000	0,00%	0	1999000	11,85%
Pozostali	24,80%	620000	79,95%	3597965	22,49%	900000	35,00%	1400000	0,00%	0	6517965	38,62%
Suma:	100,00%	2500000	100,00%	4500000	100,00%	4000000	100,00%	4000000	100,00%	1875000	16875000	100,00%

* Stan zgodny z najlepszą wiedzą Zarządu Biomass Energy Project S.A

Informacja na temat liczby osób zatrudnionych przez Emitenta

W ostatnim okresie spółka zatrudnia kilku pracowników sezonowych których liczba nie przekracza 6 osób. Duża część prac zlecana jest podwykonawcom prowadzącym własną działalność gospodarczą i rolnikom indywidualnym.

Oddziały jednostki

Siedziba rejestrowa firmy, zgodnie z rejestracją przez Krajowy Rejestr Sądowy zmian wynikających z uchwały nr 9 NWZA Biomass Energy Project S.A. z dnia 07.04.2014, została przeniesiona do Bydgoszczy (85-467) na ulicę Filtrową 27. W 2015 roku utworzono dwa oddziały Spółki, które są zlokalizowane w miejscowości Lubasz (woj. wielkopolskie) – ul. Nowa 24, 64-720 Lubasz i w miejscowości Stępina (woj. podkarpackie) – 38-125 Stępina 44.



BIOMASS ENERGY PROJECT S.A.

Najważniejsze zasady rachunkowości zastosowane do sporządzenia wybranych danych finansowych

Dane finansowe sporządzone zostały w oparciu o zasady rachunkowości zgodne z Ustawą o Rachunkowości z 29 września 1994 roku z późniejszymi zmianami.

1. Dane finansowe przedstawione we wcześniejszej części raportu obejmują okres od 01.04.2017 do 30.06.2017 i zostały sporządzone przy założeniu kontynuowania działalności gospodarczej w dającej się przewidzieć przyszłości oraz przy założeniu, że Spółka nie zamierza, ani nie musi zaniechać działalności lub istotnie zmniejszyć jej zakresu.
2. Dane finansowe obejmują wyniki jednostkowe Spółki Biomass Energy Project S.A.
3. Poszczególne składniki aktywów i pasywów wycenia się z zachowaniem zasady ostrożności.
4. Kapitał zakładowy wykazuje się w wysokości określonej w umowie lub statucie i wpisanej w rejestrze sądowym.
5. Koszty sprzedanych usług są to koszty usług, które są współmierne do przychodów ze sprzedaży.

Bydgoszcz, 14.08.2017 r.

OŚWIADCZENIE ZARZĄDU W SPRAWIE RZETELNOŚCI SPORZĄDZENIA JEDNOSTKOWEGO SPRAWOZDANIA FINANSOWEGO ZA II KWARTAŁ 2017 ROKU

Zarząd Spółki Biomass Energy Project S.A. oświadcza, że wedle jego najlepszej wiedzy, załączone kwartalne jednostkowe sprawozdanie finansowe spółki Biomass Energy Project S.A. za II kwartał 2017 r. sporządzone zostało zgodnie z wymogami ustawy z dnia 29 września 1994 r. o rachunkowości oraz wydanych na jej podstawie przepisów wykonawczych a także zgodnie z wymogami odnoszącymi się do emitentów papierów wartościowych dopuszczonych do obrotu na rynku NewConnect.

Sprawozdanie finansowe odzwierciedla w sposób prawdziwy, rzetelny i jasny sytuację majątkową i finansową oraz uzyskane wyniki finansowe. Powyższe sprawozdanie Zarządu zawiera przejrzysty obraz rozwoju i osiągnięć oraz sytuacji spółki Biomass Energy Project S.A.

Prezes Biomass Energy Project S.A. Jerzy Droźniewski

Wiceprezes Biomass Energy Project S.A. Krzysztof Arkuszewski

