

Raport roczny

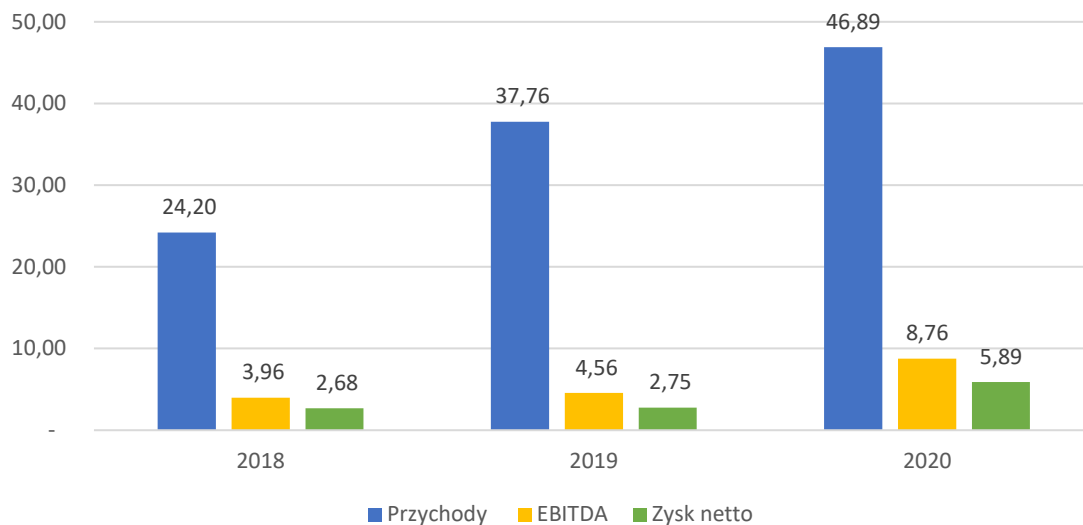
jednostkowy i skonsolidowany
za rok obrotowy 2020

2020

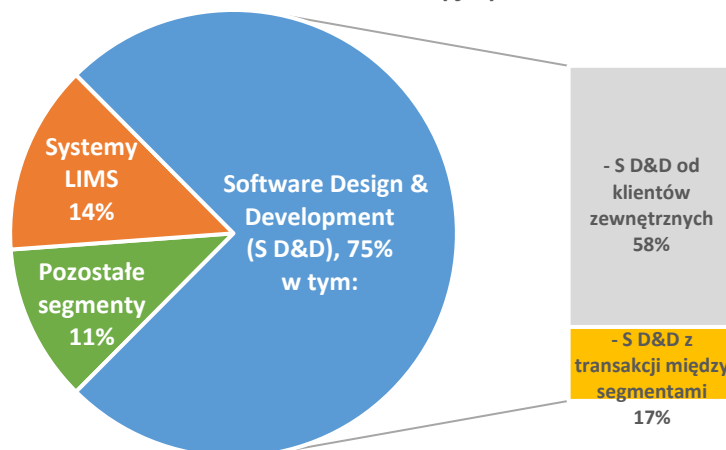
**Sprawozdanie Zarządu z działalności
TenderHut S.A.
oraz
Grupy Kapitałowej TenderHut S.A.**

rok 2020

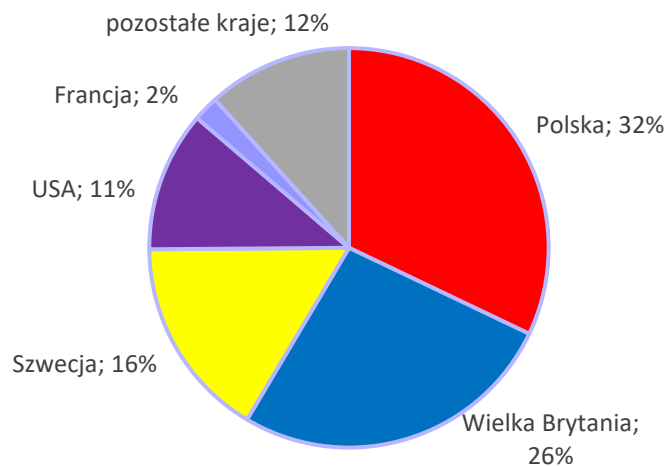
Wyniki (mln zł)



Struktura przychodów wg segmentów przed korektami konsolidacyjnymi



Przychody od klientów zewnętrznych wg kraju



Spis treści

1.	Wybrane skonsolidowane dane finansowe grupy kapitałowej TenderHut S.A.....	7
2.	Wybrane jednostkowe dane finansowe TenderHut S.A.....	8
3.	Opis organizacji Grupy Kapitałowej TenderHut S.A. ze wskazaniem jednostek podlegających konsolidacji.....	9
a)	Spółki wchodzące w skład Grupy Kapitałowej TenderHut S.A. oraz udział jednostki dominującej w kapitałach spółek powiązanych na dzień 31 grudnia 2020 r	9
b)	Metoda konsolidacji	10
4.	Informacje ogólne o Grupie Kapitałowej TenderHut na dzień 31 grudnia 2020 r.....	10
5.	Oddziały Grupy Kapitałowej	14
6.	Historia Grupy Kapitałowej	15
7.	Misja, wizja i wartości Grupy Kapitałowej TenderHut.....	16
8.	Strategia Grupy Kapitałowej TenderHut	17
9.	Podstawowe informacje o produktach i usługach oraz rynkach zbytu	19
10.	Wskazanie skutków zmian w strukturze jednostki gospodarczej, w tym w wyniku połączenia jednostek gospodarczych, przejęcia lub sprzedaży jednostek Grupy kapitałowej, inwestycji kapitałowych, podziału, restrukturyzacji i zaniechania działalności.	21
11.	Skonsolidowane sprawozdania finansowe.....	22
12.	Jednostkowe sprawozdania finansowe	29
13.	Sytuacja finansowa	36
14.	Istotne zdarzenia w rozwoju Grupy Kapitałowej.....	36
a)	Zawarcie istotnych umów	36
b)	Inne istotne zdarzenia w rozwoju Grupy Kapitałowej.....	36
c)	Ważniejsze osiągnięcia w dziedzinie badań i rozwoju.....	37
d)	Inne istotne zdarzenia w rozwoju Grupy Kapitałowej po dniu bilansowym	38
15.	Plany	38
16.	Zmiany w podstawowych zasadach zarządzania przedsiębiorstwem i jego Grupą Kapitałową	38
17.	Struktura akcjonariatu.....	39
18.	Wskazanie postępowań toczących się przed sądem, organem właściwym dla postępowania arbitrażowego lub organem administracji publicznej.	40
19.	Informacje o zawarciu przez Grupę kapitałową lub jednostkę od niej zależną jednej lub wielu transakcji istotnych transakcji z podmiotami powiązanymi na warunkach innych niż rynkowe	40
20.	Wyłacone dywidendy.	40
21.	Wynagrodzenia, nagrody i korzyści Członków Zarządu i Rady Nadzorczej.	40
22.	Pożyczki kredyty, zaliczki i świadczenia o podobnym charakterze udzielone osobom wchodzącym w skład organów zarządzających, nadzorujących lub administrujących spółek handlowych ...	41
23.	Przeciętne zatrudnienie w roku obrotowym, a podziałem na grupy zawodowe	41
24.	Informacje na temat wynagrodzenia Autoryzowanego Doradcy otrzymywanego od emitenta TenderHut S.A. z tytułu świadczenia wobec emitenta usług w każdym zakresie.....	41
25.	Informacje o umowie z firmą audytorską i jej wynagrodzeniu.	41

26.	Instrumenty finansowe	42
27.	Opis podstawowych ryzyk i zagrożeń	42
28.	Oświadczenie zarządu spółki TenderHut S.A. w sprawie rzetelności sporządzenia sprawozdań finansowych	44
29.	Oświadczenie zarządu spółki TenderHut S.A. w sprawie wyboru podmiotu uprawnionego do badania sprawozdań finansowych	44
30.	Stosowane zasady ładu korporacyjnego	44

List Prezesa Zarządu TenderHut S.A.

Szanowni Akcjonariusze i Inwestorzy,

W imieniu Zarządu Grupy TenderHut mam przyjemność przedstawić Państwu raport podsumowujący nasze działania w minionym roku.

Po najlepszym w historii spółki, pod względem wyników, czwartym kwartale 2019 roku Grupa TenderHut weszła w 2020 rok z dobrym portfelem projektów. Rok zaczął się dla nas optymistycznie. SoftwareHut został ujęty w rankingu Financial Times 1000 Europe Fastest Growing Companies, jako jedna z najszybciej rozwijających się spółek zajmując 32 miejsce w rankingu i 2 w Polsce. Mieliśmy bardzo ambitne plany w zakresie rozwoju i akwizycji.

Z uwagi na prowadzenie działalności także w Chinach, bardzo szybko otrzymaliśmy informacje o pandemii COVID-19 i sytuacji kryzysowej, która miała potencjał rozprzestrzenienia się na cały świat. Przy pomocy partnerów operujących na lokalnych rynkach analizowaliśmy sytuację gospodarczą i zachowania rządów w krajach, z których pochodzili nasi klienci. Pandemia i lockdown w Polsce zastały nas w momencie renegocjacji umów kredytowych z bankami, co znacząco wydłużyło proces oraz utrudniło pozyskanie środków potrzebnych na finansowanie przyjętych planów.



W wyniku ograniczenia szeroko zakrojonych planów inwestycyjnych na 2020 rok, dokonaliśmy jedynie przejęcia 45% udziałów spółki Nordic Tech House AB, szwedzkiego akceleratora startupów, współpracującego z Grupą TenderHut już od kilku lat. Ta transakcja wzmocniła naszą pozycję na rynku szwedzkim. Plany kolejnych przejęć zostały jednak odsunięte na bardziej stabilne czasy.

Pandemia spowodowała, że osiągnięte przez Grupę TenderHut w okresie 12 miesięcy 2020 roku wzrosty wyników finansowych prowadzonej działalności były niższe, niż wcześniej zakładano. Pomimo tego wartość całkowitych przychodów w 2020 roku wzrosła do poziomu 46,9 mln zł, tj. o 24% w porównaniu do roku poprzedzającego. Zdecydowanej poprawie uległ również wskaźnik EBITDA, który za 2020 rok wyniósł 8,8 mln zł, co oznacza wzrost o 92% w stosunku do roku poprzedniego. W rezultacie Grupa TenderHut wypracowała zysk netto dwukrotnie wyższy niż w roku ubiegłym, który osiągnął poziom 5,9 mln zł.

Spowolnienie gospodarcze sprawiło, że mogliśmy w większym stopniu skoncentrować się na sprawach wewnętrznych, w tym optymalizacji struktur wewnętrznych grupy kapitałowej. Dokonaliśmy wydzielenia dobrze rokujących produktów cyfrowych do oddzielnych spółek – Zonifero (PropTech i WorkTech) oraz Holo4Labs (LabTech i Mixed Reality). Powołaliśmy do życia nową spółkę Holo4Med - startup z zakresu MedTech, który powstał jako odpowiedź na walkę z pandemią. A także przygotowaliśmy naszą organizację do długo planowanego debiutu na giełdzie.

Dziękuję za uwagę i życzę satysfakcjonującej lektury,



Robert Strzelecki
Prezes Zarządu

1. Wybrane skonsolidowane dane finansowe grupy kapitałowej TenderHut S.A.

WYBRANE DANE FINANSOWE	2020	2019	2018	2020	2019	2018
	PLN`000	PLN`000	PLN`000	EUR`000	EUR`000	EUR`000
Przychody	46 886	37 760	24 196	10 708	8 778	5 671
Zysk (strata) z działalności operacyjnej	7 643	3 871	3 550	1 746	900	832
EBITDA*	8 761	4 558	3 964	2 001	1 060	929
Zysk (strata) brutto	7 555	3 562	3 363	1 726	828	788
Zysk (strata) netto przypadający akcjonariuszom jednostki dominującej	5 886	2 753	2 682	1 344	640	629
Przepływy pieniężne netto z działalności operacyjnej	8 622	2 347	939	1 969	546	220
Przepływy pieniężne netto z działalności inwestycyjnej	(3 599)	(4 879)	(1 492)	(822)	(1 134)	(350)
Przepływy pieniężne netto z działalności finansowej	953	2 392	185	218	556	43
Przepływy pieniężne netto – razem	5 976	(140)	(368)	1 365	(33)	(86)
Aktywa / Pasywa razem	31 886	22 937	13 746	6 910	5 386	3 197
Aktywa trwałe	12 269	10 077	5 253	2 659	2 366	1 222
Aktywa obrotowe	19 617	12 860	8 493	4 251	3 020	1 975
Kapitał własny przypadający akcjonariuszom jednostki dominującej	21 099	13 383	9 928	4 572	3 143	2 309
Zobowiązania i rezerwy na zobowiązania	10 524	9 554	3 818	2 281	2 244	888
Zobowiązania długoterminowe	1 752	1 970	576	380	463	134
Zobowiązania krótkoterminowe	8 772	7 584	3 242	1 901	1 781	754
Liczba akcji	1 757 589	1 751 422	1 694 330	1 757 589	1 751 422	1 694 330
Zysk (strata) na jedną akcję zwykłą (w zł / EUR)	3,35	1,57	1,58	0,76	0,37	0,37
Wartość księgowa na jedną akcję (w zł / EUR)	12,00	7,64	5,86	2,60	1,79	1,36

*EBITDA - zysk z działalności operacyjnej (EBIT) powiększony o amortyzację

** Liczba akcji. W dniu 10 listopada 2020 r. zarejestrowano podwyższenie wartości akcji i połączenie akcji. W celu zapewnienia porównywalności danych, liczbę akcji w 2019 r. i 2018 r. zaprezentowano jakby połączenie miało miejsce w dniu 1 stycznia 2018 r.

Średnie kursy wymiany złotego w okresach objętych sprawozdaniem finansowym i porównywalnymi danymi finansowymi w stosunku do EUR ustalanych przez NBP w szczególności:

- dla pozycji sprawozdania z całkowitych dochodów oraz sprawozdania z przepływów pieniężnych – według kursu stanowiącego średnią arytmetyczną średnich kursów określonych przez Narodowy Bank Polski na ostatni dzień każdego miesiąca okresu sprawozdawczego: od 1 stycznia do 31 grudnia 2020 roku – 4,4742 EUR/PLN, od 1 stycznia do 31 grudnia 2019 roku – 4,3018 EUR/PLN oraz od 1 stycznia do 31 grudnia 2018 roku – 4,2669 EUR/PLN;
- dla pozycji aktywów i pasywów – według średniego kursu określonego przez Narodowy Bank Polski na dzień 31 grudnia 2020 roku – 4,6148 EUR/PLN oraz na dzień 31 grudnia 2019 roku – 4,2585 EUR/PLN.

2. Wybrane jednostkowe dane finansowe TenderHut S.A.

WYBRANE DANE FINANSOWE	2020	2019	2018	2020	2019	2018
	PLN`000	PLN`000	PLN`000	EUR`000	EUR`000	EUR`000
Przychody	15 561	17 473	12 770	3 554	4 062	2 993
Zysk (strata) ze sprzedaży	505	87	541	115	20	127
Zysk (strata) z działalności operacyjnej	1 201	119	539	274	28	126
EBITDA*	1 503	315	738	343	73	173
Zysk (strata) brutto	1 201	42	538	274	10	126
Zysk (strata) netto	993	26	428	227	6	100
Przepływy pieniężne netto z działalności operacyjnej	2 983	1 096	(703)	681	255	(165)
Przepływy pieniężne netto z działalności inwestycyjnej	(3 164)	(2 089)	(75)	(723)	(486)	(18)
Przepływy pieniężne netto z działalności finansowej	275	959	208	63	223	49
Przepływy pieniężne netto – razem	94	(33)	(569)	22	(8)	(133)
Aktywa / Pasywa razem	16 814	14 830	11 637	3 643	3 482	2 706
Aktywa trwałe	10 632	10 269	7 920	2 304	2 411	1 842
Aktywa obrotowe	6 181	4 561	3 717	1 339	1 071	864
Kapitał własny	11 566	10 427	9 701	2 506	2 449	2 256
Zobowiązania i rezerwy na zobowiązania	5 247	4 403	1 936	1 137	1 034	450
Zobowiązania długoterminowe	805	969	0	174	238	0
Zobowiązania krótkoterminowe	4 442	3 433	1 936	963	806	450

*EBITDA - zysk z działalności operacyjnej (EBIT) powiększony o amortyzację

** Liczba akcji. W dniu 10 listopada 2020 r. zarejestrowano podwyższenie wartości akcji i połączenie akcji. W celu zapewnienia porównywalności danych, liczbę akcji w 2019 r. i 2018 r. zaprezentowano jakby połączenie miało miejsce w dniu 1 stycznia 2018 r.

3. Opis organizacji Grupy Kapitałowej TenderHut S.A. ze wskazaniem jednostek podlegających konsolidacji.

a) Spółki wchodzące w skład Grupy Kapitałowej TenderHut S.A. oraz udział jednostki dominującej w kapitałach spółek powiązanych na dzień 31 grudnia 2020 r

Grupa Kapitałowa TenderHut S.A. powstała w 2015 roku w wyniku nabycia przez TenderHut S.A. udziałów w dwóch spółkach z ograniczoną odpowiedzialnością. Skład Grupy Kapitałowej TenderHut S.A na dzień 31 grudnia 2020 roku wraz z określeniem udziału jednostki dominującej w kapitałach spółek powiązanych przedstawia poniższa tabela:

Nazwa	Główna działalność	Kraj założenia	% udziałów w kapitale	
			Na dzień 31 grudnia 2020	Na dzień 31 grudnia 2019
SoftwareHut Sp. z o.o.	usługi informatyczne	Polska	100	100
SoftwareHut LLC*	usługi informatyczne	USA	100	100
SoftwareHut Nordic APS*	usługi informatyczne	Dania	100	100
Nordic Tech House AB*	usługi informatyczne	Szwecja	45	n.a.
ProtectHut Sp. z o.o.	usługi informatyczne	Polska	100	100
ExtraHut Sp. z o.o.	usługi informatyczne	Polska	100	100
Solution4Labs Sp. z o.o.	usługi LIMS	Polska	100	100
SolutionForLabs Guangzhou Limited**	usługi LIMS	Chiny	100	100
LegalHut Sp. z o.o.	usługi prawne	Polska	100	100
Grow Uperion S.A.	usługi informatyczne	Polska	90,9	100
Zonifero S.A.	usługi informatyczne	Polska	100	n.a.
Holo4Labs Sp. z o.o.	usługi informatyczne	Polska	89,3	n.a.
Holo4Med Sp. z o.o.	usługi informatyczne	Polska	100	n.a.
NOACON Entwicklungsgesellschaft mbH	usługi informatyczne	Niemcy	33	n.a.

* bezpośrednim podmiotem nadrzędnym jest SoftwareHut Sp. z o.o.

** bezpośrednim podmiotem nadrzędnym jest Solution4Labs Sp. z o.o.

W pozostałych podmiotach udziały posiada bezpośrednio TenderHut S.A.



b) Metoda konsolidacji

Sprawozdania jednostek zależnych są konsolidowane metodą pełną. Przy konsolidacji metodą pełną, sumowaniu podlegają w pełnej wartości poszczególne pozycje odpowiednich sprawozdań finansowych jednostki dominującej i jednostek zależnych. Po przeprowadzeniu sumowania dokonywane są wyłączenia i inne korekty zgodnie z Ustawą. Wyłączeniu podlegają:

- wyrażona w cenie nabycia wartość udziałów posiadanych przez jednostkę dominującą i inne jednostki objęte konsolidacją w jednostkach zależnych z tą częścią, wycenionych według wartości godziwej aktywów netto jednostek zależnych, która odpowiada udziałowi jednostki dominującej i innych jednostek Grupy Kapitałowej objętych konsolidacją w jednostkach zależnych, na dzień rozpoczęcia sprawowania nad nimi kontroli;
- efekt wzajemnych transakcji pomiędzy jednostkami objętymi konsolidacją.

Spółki stowarzyszone tj. NOACON Entwicklungsgesellschaft mbH oraz Nordic Tech House AB podlegają konsolidacji metodą praw własności. Zgodnie z metodą praw własności, inwestycje są początkowo ujmowane wg kosztu, a następnie korygowane, tak aby ująć udział Grupy w wyniku oraz w zmianach innych całkowitych dochodów jednostki, w której dokonano inwestycji, dotyczących okresu po nabyciu. Niezrealizowane zyski na transakcjach pomiędzy Grupą a jej jednostkami stowarzyszonymi i wspólnymi przedsięwzięciami są eliminowane w stopniu odzwierciedlającym udziały Grupy w tych jednostkach.

4. Informacje ogólne o Grupie Kapitałowej TenderHut na dzień 31 grudnia 2020 r.**TenderHut S.A.**

Siedziba: ul. Sienkiewicza 110, 15-005 Białystok

Kraj rejestracji: Polska

NIP: 5423161397

REGON: 200346301

KRS: 0000355489

Wysokość kapitału zakładowego: 176 050,90 PLN

Strona www: www.tenderhut.com

Skład Zarządu:

Robert Sebastian Strzelecki	– Prezes Zarządu,
Thomas Jacob Birk	– Członek Zarządu,
Martin Birk	– Członek Zarządu do dnia 22 grudnia 2020 r.

Dnia 22 grudnia 2020 r. zmarł Pan Martin Birk, znaczący akcjonariusz oraz osoba pełniąca funkcję Członka Zarządu Emitenta. W dniu 30 grudnia 2020 r. Rada Nadzorcza spółki podjęła uchwałę o ustaleniu dwuosobowego składu Zarządu TenderHut S.A.

Skład Rady Nadzorczej:

Tomasz Paweł Krześniak	– Przewodniczący Rady Nadzorczej,
Agnieszka Mróz	– Członek Rady Nadzorczej,
Wojciech Strzelecki	– Członek Rady Nadzorczej.

W dniu 7 października 2020 r. Nadzwyczajne Walne Zgromadzenie Akcjonariuszy zwiększyło skład Rady Nadzorczej i powołało następujące osoby:

Iwona Świącicka	– Członek Rady Nadzorczej od dnia 7 października 2020 r.,
Magdalena Mazurek-Szkałuba	– Członek Rady Nadzorczej od dnia 7 października 2020 r.

Przedmiot działalności:

Poniżej opisano przedmiot działalności spółek zależnych i stowarzyszonych wchodzących w skład Grupy Kapitałowej, wskazując jednocześnie przyporządkowanie do segmentu operacyjnego opisanego w sprawozdaniu finansowym.

SoftwareHut Sp. z o.o.

(segment operacyjny: Software design and development)

Adres siedziby: ul. Sienkiewicza 110, 15-005 Białystok

Kraj rejestracji: Polska

Strona www: www.softwarehut.com

SoftwareHut specjalizuje się w projektowaniu, dostosowywaniu i rozwijaniu systemów informatycznych (portale www, aplikacje mobilne, systemy dedykowane i wiele innych) oraz oferuje usługi szeroko rozumianego outsourcingu IT procesowego oraz technologicznego dla klientów z szerokiego spectrum branż. SoftwareHut świadczy również usługi programistyczne spółkom należącym do Grupy. W celu ekspansji na rynki zagraniczne, utworzone zostały również spółki zależne bezpośrednio od SoftwareHut Sp. z o.o. tj.: SoftwareHut LLC (operująca na rynku amerykańskim) oraz SoftwareHut Nordic ApS (dedykowana rynkowi skandynawskiemu). W 2020 roku spółka SoftwareHut Sp. z o.o. nabyła 45% udziałów w spółce Nordic Tech House AB, współpracującej z Grupą od kilku lat. Transakcja ta wzmocniła obecność Grupy na rynku szwedzkim.

SoftwareHut LLC

(segment operacyjny: Software design and development)

Adres siedziby: 40 Exchange Place, Suite 1602, New York, New York 10005

Kraj rejestracji: USA

Strona www: www.softwarehut.com

Spółka świadczy usługi analogiczne do SoftwareHut Sp. z o.o. na rynku amerykańskim.

SoftwareHut Nordic APS

(segment operacyjny: Software design and development)

Adres siedziby: Lautruphøj 1, 2750 Ballerup, Copenhagen

Kraj rejestracji: Dania

Strona www: www.softwarehut.com

Spółka świadczy usługi analogiczne do SoftwareHut Sp. z o.o. na rynku nordyckim.

Nordic Tech House AB

(segment operacyjny: Software design and development)

Adres siedziby: Gavlegatan 5, 111 30 Stockholm

Kraj rejestracji: Szwecja

Strona www: www.nordictechhouse.com

Spółka świadczy usługi analogiczne do SoftwareHut Sp. z o.o. w Szwecji

ProtectHut Sp. z o.o.

(segment operacyjny: Software design and development)

Adres siedziby: ul. Sienkiewicza 110, 15-005 Białystok

Kraj rejestracji: Polska

Strona www: www.protecthut.com

ProtectHut skupia się na zagadnieniach z zakresu bezpieczeństwa informatycznego wspierając klientów we wdrażaniu europejskich dyrektyw dotyczących bezpieczeństwa w cyberprzestrzeni.

ExtraHut Sp. z o.o.

(segment operacyjny: Software design and development)

Adres siedziby: ul. Sienkiewicza 110, 15-005 Białystok

Kraj rejestracji: Polska

Strona www: www.extrahut.com

ExtraHut Sp. z o.o. świadczy usługi w zakresie warstwy oprogramowania wchodzącej w interakcje z użytkownikiem (front-end), projektowaniu wizualnym aplikacji mobilnych i webowych oraz serwisów internetowych.

Solution4Labs Sp. z o.o.

(segment operacyjny: Systemy LIMS)

Adres siedziby: ul. Sienkiewicza 110, 15-005 Białystok

Kraj rejestracji: Polska

Strona www: www.solution4labs.com

Solution4Labs świadczy usługi implementacji oraz dostosowywania systemów klasy LIMS (z ang. Laboratory Information Management System) do indywidualnych potrzeb laboratoriów. Systemy klasy LIMS to informatyczne systemy zarządzania informacjami laboratoryjnymi, które oferują kluczowe funkcje, wspierające procesy nowoczesnego laboratorium.

SolutionForLabs Guangzhou Limited

(segment operacyjny: Systemy LIMS)

Adres siedziby: Guangzhou International Finance Center , 5 Zhujiang Avenue West , Zhujiang New Town, Tianhe District, Guangzhou, Guangdong
Kraj rejestracji: Chiny
Strona www: www.solution4labs.com

Spółka świadczy usługi analogiczne do Solution4Labs Sp. z o.o. na rynku chińskim.

LegalHut Sp. z o.o.

(segment operacyjny: pozostałe segmenty - usługi prawne)

Adres siedziby: ul. Sienkiewicza 110, 15-005 Białystok
Kraj rejestracji: Polska
Strona www: www.legalhut.pl

LegalHut świadczy usługi doradztwa prawnego i merytorycznego dla software house'ów, startup'ów oraz firm z sektora IT i high-tech.

Grow Uperion S.A.

(segment operacyjny: pozostałe segmenty – produkty cyfrowe)

Adres siedziby: ul. Sienkiewicza 110, 15-005 Białystok
Kraj rejestracji: Polska
Strona www: www.growuperion.com

Spółka dostarcza rozwiązanie informatyczne wzmacniające motywację pracowników i wspierające osiągnięcie celów organizacji. Projekt Grow Uperion łączy różne metody, narzędzia i wiedzę z zakresu psychologii biznesu, antropologii, inżynierii społecznej, psychologii i motywowania, z realizacją celów biznesowych. Platforma wizualizuje cele, rozbite na małe kroki i ułatwia współpracę pracowników, ogranicza ich wewnętrzną rywalizację oraz pozwala na łatwe nagłaśnianie sukcesów w skali mikro i makro

Holo4Labs Sp. z o.o.

(segment operacyjny: pozostałe segmenty – produkty cyfrowe)

Adres siedziby: ul. Sienkiewicza 110, 15-005 Białystok
Kraj rejestracji: Polska
Strona www: www.holo4labs.com

Spółka dostarcza usługi w zakresie rozszerzonej rzeczywistości (mixed reality), istotnie usprawniające pracę różnego rodzaju laboratoriów. Firma jest twórcą oprogramowania, działającego na bazie gogli rozszerzonej rzeczywistości HoloLens 2 (produkowanych przez Microsoft). Projekt Holo4Labs został opracowany w Grupie TenderHut, z której następnie został wydzielony do spółki Holo4Labs Sp. z o.o.

Zonifero S.A.

(segment operacyjny: pozostałe segmenty – produkty cyfrowe)

Adres siedziby: ul. Sienkiewicza 110, 15-005 Białystok

Kraj rejestracji: Polska

Strona: www.zonifero.com

Jest to spółka technologiczna, która oferuje kompleksową platformę proptech, czyli cyfrowy interfejs do zarządzania budynkami i powierzchniami biurowymi. Rozwiązanie Zonifero umożliwia inteligentne zarządzanie zasobami takimi jak biurka, sale konferencyjne, miejsca parkingowe, czy inne zasoby biurowe (np. drukarki), a także służy jako system informacji budynkowej, wirtualna recepcja czy mobilna karta dostępu. Wśród klientów Zonifero są najwięksi polscy developerzy (m.in. Cavatina Holding), a także korporacje, szukające rozwiązań do inteligentnego zarządzania swoim biurem (m.in. Żabka).

Holo4Med Sp. z o.o.

(segment operacyjny: pozostałe segmenty – produkty cyfrowe)

Adres siedziby: ul. Sienkiewicza 110, 15-005 Białystok

Kraj rejestracji: Polska

Strona [www: www.holo4med.com](http://www.holo4med.com)

Spółka ta buduje rozwiązanie oparte na goglach HoloLens 2 firmy Microsoft dla szpitali. Kluczowe korzyści dla klientów, to podniesienie poziomu bezpieczeństwa pacjenta, dostęp do kluczowych danych o jego zdrowiu oraz możliwość zdalnej współpracy pracowników danego szpitala z ekspertem w innej lokalizacji, na przykład poprzez przekazywanie obrazu i dźwięku w celu lepszej diagnozy, czy konsultowanie decyzji lekarskiej.

NOACON Entwicklungsgesellschaft mbH

(segment operacyjny: pozostałe segmenty – produkty cyfrowe)

Adres siedziby: ul. Sienkiewicza 110, 15-005 Białystok

Gärtnerstraße 92b, 25469 Halstenbek,

Kraj rejestracji: Niemcy

Spółka tworzy rozwiązanie w zakresie rozszerzonej rzeczywistości (mixed reality), które ma umożliwić pracownikom centrów zarządzania kryzysowego błyskawiczne reagowanie na zdarzenia. Celem wykorzystania rozszerzonej rzeczywistości, jest maksymalne ułatwienie operatorowi dostępu do danych i bieżący podgląd sytuacji.

5. Oddziały Grupy Kapitałowej

TenderHut S.A. jest fizycznie obecny w następujących 7 oddziałach w Polsce:

Warszawa

Białystok

Szczecin

Wrocław

Olsztyn

Przemyśl

Poznań

TenderHut S.A. posiada również 11 zagranicznych oddziałów reprezentacyjnych:

Szwecja (Sztokholm),
Dania (Kopenhaga),
Wielka Brytania (Londyn),
Szwajcaria (Zurych),
Niemcy (Berlin),
Irlandia (Dublin),
Francja (Paryż),
USA (Nowy Jork),
Norwegia
Finlandia (Helsinki)
Chiny (Guangzhou)

6. Historia Grupy Kapitałowej

I FAZA Start działalności

Spółka TenderHut powstała w 2010 roku pod pierwotną nazwą CodeArch, specjalizując się w budowie portali, aplikacji biznesowych oraz profesjonalnego hostingu aplikacji i portali internetowych.

II FAZA Wewnątrz Grupy SMT

W 2012 roku spółka stała się częścią spółki SMT Software.

Spółka CodeArch przez 3 lata pełniła funkcję developerskiego oddziału Grupy SMT w Białymstoku.

III FAZA Zmiany właścicielskie

W listopadzie 2014 roku Waldemar Birk, Anna Serpina-Forkasiewicz i Robert Strzelecki rozpoczęli rozmowy z Grupą SMT odnośnie odkupienia spółki CodeArch.

W marcu 2015 roku nastąpiło finalne zakończenie negocjacji i podpisanie umowy sprzedaży. Spółka CodeArch stała się niezależna od Grupy SMT.

IV FAZA Nowa strategia i początek Grupy Kapitałowej

W kwietniu 2015 roku założono spółkę zależną - Solution4Labs (systemy laboratoryjne).

W maju 2015 roku nastąpiła zmiana nazwy spółki CodeArch na TenderHut.

W czerwcu 2015 roku założono spółkę zależną – SoftwareHut (oprogramowanie).

W lutym 2016 roku założono spółkę zależną - LegalHut (doradztwo prawne w zakresie IT).

V FAZA Rozwój organiczny Grupy Kapitałowej

W marcu 2016 roku nastąpił zakup spółki LemonTea i połączenie jej z SoftwareHut.

W październiku 2016 roku otworzyliśmy oddział reprezentacyjny w Szwecji (Sztokholm).

W grudniu 2016 nastąpił zakup spółki QBurst Poland (polski oddział indyjskiego QBurst Technologies).

W grudniu 2016 roku otworzyliśmy oddział reprezentacyjny w Danii (Kopenhaga).

W lutym 2017 roku nastąpił zakup firmy LIT i połączenie jej zasobów z SoftwareHut.

W marcu 2017 roku otworzyliśmy oddział reprezentacyjny w Szwajcarii (Zurych).

W kwietniu 2017 roku otworzyliśmy oddział reprezentacyjny w Wielkiej Brytanii (Londyn).

W czerwcu 2017 roku zmieniono nazwę spółki QBurst Poland na ProtectHut (cyberbezpieczeństwo)

W lipcu 2017 roku otworzyliśmy oddział reprezentacyjny w Niemczech (Berlin).

W sierpniu 2017 roku otworzyliśmy oddział reprezentacyjny w Irlandii (Dublin).

W październiku 2017 roku otworzyliśmy oddział reprezentacyjny w USA (Nowy Jork).

W grudniu 2017 roku otworzyliśmy nowe centrum developerskie w Olsztynie.

W lutym 2018 roku otworzyliśmy nowe centrum developerskie w Szczecinie poprzez przejęcie firmy GSWTech.

W kwietniu 2018 roku otworzyliśmy oddział reprezentacyjny we Francji (Paryż).

W maju 2018 roku otworzyliśmy nowe centrum developerskie we Wrocławiu.

W sierpniu 2018 roku TenderHut zakupiła pakiet 100% udziałów spółki Pibo (po zmianie nazwy spółka ExtraHut).

W sierpniu 2018 roku otworzone zostało nowe centrum programistyczne w Przemysłu na skutek rozpoczęcia połączenia SoftwareHut ze spółką Order od Code.

Pod koniec 2018 roku rozpoczęła proces połączenia z warszawską spółką Javeo Software.

W styczniu 2019 roku Grupa TenderHut przejęła 100% działalności operacyjnej warszawskiej spółki Olsoft Sp. z o.o.

W marcu 2019 roku założona została spółka zależna SoftwareHut LLC w USA. Była to pierwsza spółka z Grupy z siedzibą poza Europą.

W czerwcu 2019 roku sąd dokonał zarejestrowania połączenia spółek SoftwareHut oraz Order of Code.

W lipcu 2019 otworzone zostało przedstawicielstwo w Finlandii (Helsinki)

W sierpniu 2019 r. nastąpiło założenie spółki-córki SoftwareHut Nordic APS i otwarcie nowego biura w Danii (Kopenhaga) obsługującego rynki nordyckie.

W listopadzie 2019 r. zarejestrowano pierwszą spółkę z Grupy na kontynencie Azjatyckim. Spółka SolutionForLabs Guangzhou Limited posiada siedzibę w Chinach (Guangzhou).

W październiku 2019 r. utworzono nową spółkę oferującą własny produkt z branży People – Grow Uperion.

W listopadzie 2019 roku sąd dokonał zarejestrowania połączenia spółek SoftwareHut oraz Javeo Software.

W grudniu 2019 r. podjęto uchwały o wydzieleniu produktów własnych Grupy do nowych spółek celowych tj. Zonifero oraz Holo4Labs.

W styczniu 2020 r. TenderHut objęła 33% udziałów w nowotworzonej spółce NOACON Entwicklungsgesellschaft mbH w Niemczech (Halstenbek).

W maju 2020 r. w wyniku wydzielenia została zarejestrowana nowa spółka Holo4Labs Sp. z o.o.

W czerwcu 2020 r. Holo4Labs zakończyło kampanię crowdfundingową i pozyskało maksymalną zakładaną kwotę 1,2 mln zł. Pozyskane środki pozwolą Holo4Labs na skalowanie produktu na rynkach zagranicznych i wprowadzenie kolejnych funkcji oraz zastosowań produktu.

W czerwcu 2020 r. nabyto 45% udziałów w szwedzkiej spółce Nordic Tech House AB, za pośrednictwem której ma być rozwijana sieć kontaktów sprzedażowych.

W lipcu 2020 r. zarejestrowano nowo założoną spółkę Holo4Triage Sp. z o.o. W spółce rozwijany jest projekt Mixed Reality dla szpitali. Spółka w listopadzie 2020 r. zmieniła nazwę na Holo4Med Sp. z o.o.

W sierpniu 2020 r. została zarejestrowana spółka Zonifero S.A., wydzielona ze spółki SoftwareHut Sp. z o.o. Natomiast spółka Grow Uperion S.A. pozyskał 1 mln zł z emisji akcji, w tym 0,5 mln zł w kampanii crowdfundingu na platformie CrowdConnect.pl. Środki z oferty będą dedykowane rozwojowi platformy oraz globalnych kanałów sprzedaży.

V FAZA Spółka publiczna

W dniu 1 kwietnia 2021 r. Zarząd Giełdy Papierów Wartościowych w Warszawie S.A. podjął uchwałę nr 373/2021 w sprawie wprowadzenia do alternatywnego systemu obrotu na rynku NewConnect akcji zwykłych na okaziciela serii B1 i C1

7. Misja, wizja i wartości Grupy Kapitałowej TenderHut

Wizja firmy

TenderHut jest Grupą innowacyjnie technologicznych spółek. Systemy informatyczne są obecnie integralną częścią codziennego życia wszystkich ludzi. Obsługują one podstawowe potrzeby życiowe ludzi, a także wspomagają procesy produkcyjne we wszystkich dziedzinach gospodarki, zaopatrzenia, zarządzania i usług. Grupa TenderHut chce tworzyć te systemy oraz dostarczać usługi z nimi związane.

Misja firmy

Świat biznesu jest stale konfrontowany z rosnącą konkurencją oraz nieustannymi zmianami technicznymi, operacyjnymi i ekonomicznymi. Grupa TenderHut chce dostarczać dedykowane i wyspecjalizowane usługi dla zapewnienia klientom możliwości sprostania wyzwaniom ich życia biznesowego.

Wartości TenderHut

- Ludzie
- Innowacja w biznesie
- Integracja branży IT

8. Strategia Grupy Kapitałowej TenderHut

Grupa TenderHut jest grupą innowacyjnych, technologicznych spółek. Systemy informatyczne są obecnie uznawane za integralną część codziennego życia wszystkich ludzi. Obsługują one podstawowe potrzeby życiowe ludzi, a także wspomagają procesy produkcyjne we wszystkich dziedzinach gospodarki, zaopatrzenia, zarządzania i usług. Grupa TenderHut planuje tworzyć te systemy oraz dostarczać usługi z nimi związane. Celem strategicznym Grupy jest maksymalizacja zysków przy jednoczesnym zachowaniu zdrowej relacji: pracownik – pracodawca – klient.

Strategia Grupy TenderHut zakłada maksymalizację zysków poprzez koncentrację na:

- a) rozwoju organicznym na bazie ekspansji własnej sieci partnerskiej, procesu rozbudowy kapitału ludzkiego oraz poszerzaniu oferty o komplementarne usługi, zgodnie z aktualnymi potrzebami i możliwościami ekspansji

Grupa TenderHut praktycznie w trybie ciągłym prowadzi procesy rekrutacyjne we wszystkich kluczowych segmentach działalności. Jest to aktywność o strategicznym charakterze, pozwalająca na trwałe zapewnienie podaży dla stale rosnącego globalnie popytu na usługi IT, będącego pokłosiem procesów cyfryzacyjnych w światowej gospodarce. Strategicznym celem Grupy jest rozwój kompetencyjny i poszerzenie bazy możliwości wykonawczych, szczególnie w obszarach kluczowych dla tzw. przemysłu 4.0, tzn. na kierunkach takich jak:

- IoT (Internet of things),
- ML (machine learning),
- Mobile Applications,
- XR (cross reality technologies),
- Cybersecurity,
- Cloud Computing.

Ambicją Grupy jest kontynuacja ekspansji na rynki zagraniczne i rozwój sieci partnerskiej na nowych rynkach – szczególnie tam gdzie widoczny jest bardzo duży potencjał wzrostu rynku i możliwości sprzedaży usług spółek z Grupy. Średnioterminowym celem strategicznym Grupy TenderHut jest stworzenie organizacji, która swoje kluczowe usługi będzie w stanie dostarczać w modelu „follow-the-sun”, tzn. dotrze z ofertą i obecnością zasobów wykonawczych do wszystkich stref czasowych, dzięki czemu stanie się organizacją o prawdziwie globalnym charakterze.

- b) akwizycjach podmiotów działających w szeroko pojętym sektorze IT

Dział Inwestycji Grupy TenderHut nieustannie monitoruje rynek produktów i usług IT w poszukiwaniu okazji inwestycyjnych i możliwości wzmocnienia struktury Grupy poprzez fuzje i przejęcia tzn. pozyskanie zarówno nowych kompetencji i mocy wykonawczych w obszarze IT, a także wzmocnienia zasobów kadry zarządczej. Ambicją Grupy TenderHut, jest trwałe wpisanie się w trendy konsolidacyjne w branży oraz podtrzymanie wysokiego tempa rozwoju w poszczególnych segmentach działalności w kolejnych latach.

c) oferowaniu własnych, innowacyjnych produktów i usług IT

Główne kierunki rozwoju, które Grupa TH planuje kontynuować w najbliższych latach, jeśli chodzi o rozwiązania własne, to:

- obszar cyberbezpieczeństwa,
- technologie telemedyczne,
- proptech,
- technologia mixed-reality w zastosowaniach laboratoryjnych, medycznych, bezpieczeństwie publicznym,
- rozwiązania z obszaru tzw. employee excellence,
- wsparcie technologiczne procesów logistycznych w sektorze e-commerce,
- cyfryzacja procesów edukacyjnych.

d) zwiększaniu efektu synergii spółek w Grupie

Budowane portfolio spółek jest w dużej mierze samowystarczalne (pod względem finansowania bieżącej działalności). Wciąż jednak brakuje w Grupie powtarzalnych procesów w obszarach cross-sellingu i up-sellingu pomiędzy spółkami (cross-selling polega na oferowaniu klientowi równoległe pakietu innych produktów z tego segmentu które mogą go zainteresować, natomiast up-selling polega na proponowaniu klientowi również rozwiązań wyższej klasy niż zamawiane, aby upewnić się, że podjął on świadomy wybór). Dodatkowo część procesów wykonywanych wewnętrznie (np. inbound marketing lub utrzymanie social media) ma potencjał do stania się kolejnymi produktami/usługami dla klientów zewnętrznych. Grupa TenderHut w najbliższych miesiącach zamierza skupić swoje działania porządkujące Grupę właśnie na znalezieniu wewnętrznych produktów, które mogą być zaoferowane zewnętrznie. Przykładem takiego działania jest Grow Uperion S.A. i moduł ESOP (z ang. Employee Stock Option Plan – program motywacyjny dla pracowników, przewidujący np. możliwość nabywania akcji spółki - pracodawcy), który po weryfikacji Grupa planuje zaoferować jako osobny produkt. Natomiast w obszarze kosztów, Grupa TenderHut będzie kontynuować działania optymalizacyjne – przede wszystkim na poziomie negocjacji warunków handlowych z dostawcami usług zewnętrznych, w celu uzyskania korzyści z tzw. efektu skali.

Spółki z Grupy TenderHut funkcjonują jak naczynia powiązane i czerpią korzyści z efektów synergii.

Grupa TenderHut zapewnia wszystkim spółkom zależnym usługi związane z administracją, rekrutacją, marketingiem i PR oraz zakłada kolejne oddziały zagraniczne, w których sprzedaje usługi wszystkich spółek zależnych.

- Spółki LegalHut, Solution4Labs i ProtectHut oferując swoje usługi, czy Holo4Labs, Holo4Med, Grow Uperion i Zonifero oferując swoje produkty, korzystają z outsourcingu IT programistycznej spółki SoftwareHut.
- Spółka LegalHut zapewnia doradztwo prawne wszystkim spółkom z Grupy.
- Spółka ProtectHut zapewnia usługi dla wszystkich spółek z Grupy związane z bezpieczeństwem informatycznym.
- Spółka ExtraHut dostarcza specjalistyczne wsparcie spółkom z Grupy w zakresie User Experience, designie aplikacji mobilnych i webowych oraz serwisów internetowych.

Crosseling i komplementarność oferty zapewnia Grupie TenderHut stały napływ nowych klientów.

Korzystanie ze specjalistycznego know-how każdej spółki zależnej oraz z własnych zasobów zapewnia Grupie TenderHut maksymalną efektywność operacyjną.

e) obszarze szeroko rozumianego venture-buildingu

Grupa TenderHut w ciągu ostatnich lat zbudowała i rozwinęła zespół, posiadający kompetencje w obszarze wsparcia w budowaniu wartościowych startupów. Strategią Grupy jest kontynuowanie aktywnego wsparcia tak spółek portfelowych, jak i zewnętrznych projektów, zarówno na polu organizacyjnym, w sferze know-how, a także na polu kapitałowym. Emitent jest przekonany, że współpraca z założycielami biznesów może przynieść wymierne synergii i satysfakcjonujące zwroty z inwestycji.

9. Podstawowe informacje o produktach i usługach oraz rynkach zbytu

Dla celów raportowania Grupa rozpoznaje trzy następujące segmenty sprawozdawcze, w ramach których świadczone są usługi i dostarczane następujące produkty:

Segment	Oferowane produkty i świadczone usługi
Software design and development	(i) Usługi Informatyczne dla szeroko pojętego biznesu <ul style="list-style-type: none"> • outsourcing procesowy - własne produkty technologiczne oferowane na rynku, w celu optymalizacji procesów biznesowych potencjalnych klientów • outsourcing technologiczny - tworzenie oprogramowania biznesowego oraz świadczenie usług z ich wykorzystaniem oraz usług outsourcingu specjalistów • sprzedaż produktów własnych oraz firm trzecich np. Microsoft. • bezpieczeństwo informatyczne
Systemy LIMS, LES, LIS	(i) Usługi Informatyczne dla laboratoriów <ul style="list-style-type: none"> • outsourcing procesowy - dostawa, wdrażanie i personalizacja systemów laboratoryjnych (LIMS) • outsourcing technologiczny - tworzenie oprogramowania biznesowego oraz świadczenie usług z ich wykorzystaniem oraz usług outsourcingu specjalistów IT • sprzedaż produktów firm trzecich oraz własnych w ramach umowy partnerskiej z Thermo Fisher Scientific, Solution4Labs Sp. z o.o. została certyfikowanym partnerem w zakresie sprzedaży i wdrażania ich oprogramowania. Natomiast wśród produktów własnych znajdują się rozwiązania takie jak SMDeployer • sprzedaż produktów firm trzecich oraz własnych w ramach umowy partnerskiej z LabVantage, Holo4Med Sp. z o.o. został certyfikowanym partnerem w zakresie sprzedaży i wdrażania ich oprogramowania.
Pozostałe segmenty	W ramach tego segmentu sprawozdawczego są zidentyfikowane dwa mniejsze segmenty operacyjne dostarczające: <ul style="list-style-type: none"> (i) cyfrowe rozwiązania informatyczne (Venture Building) - sprzedaż własnych produktów cyfrowych: portali motywujących pracowników klienta, w której specjalizuje się Grow Uperion S.A., aplikacji do zarządzania budynkami i powierzchniami biurowymi udostępnianej przez Zonifero S.A. oraz produktów opartych o okulary rozszerzonej rzeczywistości HoloLens 2 produkcji Microsoftu dla branży laboratoryjnej i medycznej oferowanych odpowiednio przez spółki Holo4Labs Sp. z o.o. i Holo4Med Sp. z o.o. (ii) Usługi prawne - pomoc prawna, audyty i szkolenia (LegalHut Sp. z o.o.)

W 2020 r. przychody ze sprzedaży największego segmentu Software design and development wyniosła 42 655 tys. zł, przy czym 33 247 tys. zł stanowiła sprzedaż na rzecz klientów zewnętrznych, a 9 409 tys. zł stanowiły przychody z tytułu transakcji między segmentami Grupy, które uległy wyłączeniu konsolidacyjnym w trakcie sporządzania skonsolidowanego sprawozdania z całkowitych dochodów Grupy TenderHut.

Wybrane informacje finansowe na temat wyników segmentów za 2020 r.:

Wybrane pozycje	Software design and development	Systemy LIMS, LES, LIS	Pozostała sprzedaż	RAZEM
Przychody ze sprzedaży przed eliminacjami konsolidacyjnymi	42 655	7 804	6 488	56 947
<i>% w wartości ogółem</i>	<i>75%</i>	<i>14%</i>	<i>11%</i>	<i>100%</i>
Zysk/(strata) operacyjny/a segmentu przed eliminacjami konsolidacyjnymi	9 425	1 464	(353)	10 536
<i>rentowność segmentu</i>	<i>22%</i>	<i>19%</i>	<i>-5%</i>	<i>19%</i>
Eliminacje konsolidacyjne				(2 893)
EBIT				7 643
Wynik na działalności finansowej				(88)
Zysk (strata) przed opodatkowaniem				7 555
Podatek dochodowy				1 577
Zysk netto za rok obrotowy				5 978
Udział w wyniku jednostki stowarzyszonej				(82)
Zysk netto przypisany akcjonariuszom jednostki dominującej				5 896

Przychody generowane w kraju stanowiły w 2020 r. 32% całkowitych przychodów grupy. Kolejnymi największymi rynkami zbytu dla świadczonych usług były Wielka Brytania, Szwecja oraz USA. W sumie te 3 kraje wygenerowały 80% obrotu zagranicznego Grupy.

Poniżej przedstawiono przychody Grupy od klientów zewnętrznych w podziale na poszczególne kraje, w których mają swoją siedzibę klienci.

Przychody od klientów zewnętrznych	W okresie od 01.01.2020 do 31.12.2020	W okresie od 01.01.2019 do 31.12.2019	W okresie od 01.01.2018 do 31.12.2018
Krajowe	15 044	7 287	3 358
Zagraniczne, w tym:	31 842	30 473	20 838
- Wielka Brytania	12 397	10 966	6 527
- Szwecja	7 669	10 367	8 563
- USA	5 329	5 449	2 808
- Francja	968	1 579	1 534
- pozostałe kraje	5 479	2 110	1 406
Razem przychody z działalności kontynuowanej	46 886	37 760	24 196

10. Wskazanie skutków zmian w strukturze jednostki gospodarczej, w tym w wyniku połączenia jednostek gospodarczych, przejęcia lub sprzedaży jednostek Grupy kapitałowej, inwestycji kapitałowych, podziału, restrukturyzacji i zaniechania działalności.

NOACON Entwicklungsgesellschaft mbH – rejestracja spółki celowej

W styczniu 2020 r. TenderHut S.A. objęła 33% udziałów w nowotworzonej spółce NOACON Entwicklungsgesellschaft mbH w Niemczech (Halstenbek), której celem jest opracowanie i wdrożenie produktu z zakresu rozszerzonej rzeczywistości (ang. mixed reality) dla służb ratowniczych.

Holo4Labs – rejestracja spółki celowej i crowdfunding

W maju 2020 r. w wyniku wydzielenia ze spółki Solution4Labs Sp. z o.o. została zarejestrowana nowa spółka Holo4Labs Sp. z o.o. , technologiczna spółka oferująca rozwiązanie Mixed Reality dla branży laboratoryjnej, ukierunkowane na rozwój zdalnej współpracy, digitalizację i wzrost bezpieczeństwa. W czerwcu 2020 r. spółka pozyskała w kampanii crowdfundingu udziałowego na platformie Smartfunds maksymalną zakładaną kwotę 1,2 mln zł za 12 udziałów spółki. Ilość wszystkich udziałów po emisji wynosi 112 szt. Oznacza to, że wyceniono wartość spółki po przeprowadzonej ofercie na kwotę 11,2 mln zł. Zmiana udziałowców została zarejestrowana przez Sąd Rejonowy w Białymstoku w dniu 19.10.2020 r. Pozyskane środki spółka spożytkuje w celu skalowania produktu na rynkach zagranicznych i wprowadzenie kolejnych funkcji oraz zastosowań zwiększających potencjał komercyjny.

Nordic Tech House AB – zakup udziałów

W czerwcu 2020 r. spółka zależna SoftwareHut Sp. z o.o. nabyła pakiet 45% udziałów w spółce Nordic Tech House AB, posiadającej bogate doświadczenie w sprzedaży usługi informatycznych na rynku skandynawskim.

Holo4Med Sp. z o.o. – rejestracja spółki celowej

W lipcu 2020 r. zarejestrowano nowo założoną spółkę Holo4Triage Sp. z o.o. W spółce rozwijany jest projekt Mixed Reality dla szpitali. Spółka w listopadzie 2020 r. zmieniła nazwę na Holo4Med Sp. z o.o.

Grow Uperion S.A. –crowdfunding

Grow Uperion S.A., technologiczna spółka oferująca platformę grywalizacyjną (korzystającą z elementów gier w kontekście nie związanym z rozrywką i mającą na celu wzrost motywacji i zaangażowania pracowników w realizację celów i zadań) zakończyła emisję 300.000 akcji, uzyskując 1 mln zł, w tym 0,5 mln zł w kampanii crowdfundingu na platformie CrowdConnect.pl. Środki z oferty zostaną przeznaczone na rozwój oprogramowania oraz globalnych kanałów sprzedaży. Zmiana statutu w tym zakresie została zarejestrowana przez Sąd Rejonowy w Białymstoku w dniu 20 października 2020 r.

Zonifero S.A.– rejestracja spółki celowej

W sierpniu 2020 r. w wyniku wydzielenia ze spółki SoftwareHut Sp. z o.o. została zarejestrowana nowa spółka Zonifero S.A.

11. Skonsolidowane sprawozdania finansowe

SKONSOLIDOWANE SPRAWOZDANIE Z CAŁKOWITYCH DOCHODÓW	01.01.2020 - 31.12.2020	01.01.2019- 31.12.2019	01.01.2018- 31.12.2018
	PLN`000	PLN`000	PLN`000
Działalność kontynuowana			
Przychody	46 886	37 760	24 196
Przychody netto ze sprzedaży produktów	44 817	37 419	23 680
Zmiana stanu produktów	-	-	-
Przychody netto ze sprzedaży towarów i materiałów	1 210	140	97
Przychody pozostałe	859	201	419
Koszty działalności operacyjnej	39 243	33 890	20 646
Amortyzacja	1 117	688	414
Zużycie materiałów i surowców	539	1 123	781
Usługi obce	30 051	25 987	15 052
Podatki i opłaty	50	61	20
Wynagrodzenia	5 367	4 874	3 578
Ubezpieczenie społeczne i inne świadczenia	748	706	454
Pozostałe koszty	412	313	251
Wartość sprzedanych towarów i materiałów	959	138	96
Zysk (strata) z działalności operacyjnej	7 643	3 871	3 550
Przychody finansowe	108	7	29
Koszty finansowe	195	316	216
Zysk (strata) przed opodatkowaniem	7 555	3 562	3 363
Podatek dochodowy	1 577	808	681
Zysk (strata) netto	5 978	2 753	2 682
Udział w wyniku jednostki stowarzyszonej	(82)	-	-
Jednostkę dominującą	5 886	2 753	2 682
Udziały niedające kontroli	10	-	-
Inne całkowite dochody	-	-	-
Całkowite dochody ogółem	5 896	2 753	2 682
Całkowite dochody ogółem, przypadające na:	5 896	2 753	2 682
Jednostkę dominującą	5 886	2 753	2 682
Udziały niedające kontroli	10	-	-
Zysk (strata) netto na jedną akcję przypadający na akcjonariuszy jednostki dominującej (zł)	1 757 589	1 751 422	1 694 330
Zwykły	3,35	1,57	1,58
Rozwodniony	3,35	1,57	1,58

SKONSOLIDOWANE SPRAWOZDANIE Z SYTUACJI FINANSOWEJ

AKTYWA	31.12.2020	31.12.2019	31.12.20218
	PLN'000	PLN'000	PLN'000
Aktywa trwałe	12 269	10 077	5 253
Wartość firmy	2 489	2 436	1 817
Wartości niematerialne	8 112	5 879	2 935
Rzeczowe aktywa trwałe	349	327	149
Prawo do użytkowania	950	1 245	197
Nieruchomości inwestycyjne	-	-	-
Aktywa z tytułu podatku odroczonego	283	87	137
Długoterminowe aktywa finansowe	56	84	-
Pozostałe aktywa	30	19	18
Aktywa obrotowe	19 617	12 860	8 493
Zapasy	54	85	27
Należności z tytułu dostaw i usług	9 895	9 244	5 625
Należności pozostałe	1 765	1 872	1 354
Należność z tytułu podatku dochodowego	98	337	93
Środki pieniężne i ich ekwiwalenty	6 881	905	1 045
Krótkoterminowe aktywa finansowe	421	30	89
Pozostałe aktywa	503	387	261
Aktywa razem	31 886	22 937	13 746

PASywa	31.12.2020	31.12.2019	31.12.2018
	PLN`000	PLN`000	PLN`000
Kapitał własny	21 362	13 383	9 928
Kapitał akcyjny	176	176	150
Kapitał zapasowy	18 754	13 899	3 144
Kapitał rezerwowy	18	-	8 036
Kapitał z tytułu zmiany proporcji udziałów niedających kontroli	(4 712)	(4 712)	(4 712)
Zyski zatrzymane	6 862	4 020	3 310
- w tym zysk (strata) netto	5 886	2 753	2 682
Kapitały przypadające akcjonariuszom jednostki dominującej	21 099	13 383	9 928
Kapitał przypadający udziałom niedającym kontroli	264	-	-
Razem kapitał własny	21 362	13 383	9 928
Zobowiązanie długoterminowe	1 752	1 970	576
Rezerwa z tytułu podatku odroczonego	918	942	488
Pozostałe rezerwy	-	-	-
Kredyty bankowe i pożyczki zaciągnięte	73	-	-
Inne zobowiązania finansowe	761	1 028	87
Dotacje	-	-	-
Pozostałe zobowiązania	-	-	-
Zobowiązania krótkoterminowe	8 772	7 584	3 242
Kredyty bankowe i pożyczki zaciągnięte	1 359	2 513	177
Inne zobowiązania finansowe	284	242	129
Zobowiązania z tytułu dostaw i usług	5 016	3 792	2 200
Zobowiązania pozostałe	1 675	924	680
Zobowiązanie z tytułu podatku dochodowego	350	17	40
Dotacje	3	3	4
Pozostałe rezerwy	85	93	14
Pasywa razem	31 886	22 937	13 746

SKONSOLIDOWANE SPRAWOZDANIE Z PRZEPŁYWÓW PIENIĘŻNYCH	01.01.2020 - 31.12.2020	01.01.2019- 31.12.2019	01.01.2018- 31.12.2018
	PLN'000	PLN'000	PLN'000
PRZEPŁYWY ŚRODKÓW PIENIĘŻNYCH Z DZIAŁALNOŚCI OPERACYJNEJ			
I. Zysk / strata brutto	7 555	3 562	3 363
II. Korekty	1 066	(1 215)	(2 424)
1. Amortyzacja	1 117	688	414
2. Odsetki i udziały w zyskach (dywidendy)	83	54	49
3. Zysk (strata) z działalności inwestycyjnej	-	(33)	105
4. Zmiana stanu rezerw	(32)	533	266
5. zmiana stanu zapasów	31	(58)	(21)
6. Zmiana stanu należności	(306)	(4 380)	(2 954)
7. Zmiana stanu zobowiązań krótkoterminowych, z wyjątkiem pożyczek i kredytów	2 084	2 868	535
8. Zmiana stanu zobowiązań z tytułu dotacji	()	(1)	(117)
9. Podatek dochodowy zapłacony	(1 577)	(808)	(681)
10. Wycena instrumentów pochodnych	-	-	-
11. Zmiana stanu pozostałych aktywów	(323)	(77)	(20)
12. Inne korekty	(11)	()	(1)
III. Przepływy pieniężne netto z działalności operacyjnej (I±II)	8 622	2 347	939
PRZEPŁYWY ŚRODKÓW PIENIĘŻNYCH Z DZIAŁALNOŚCI INWESTYCYJNEJ			
I. Wpływy	69	188	107
1. Zbycie rzeczowych aktywów trwałych i wartości niematerialnych	-	123	36
2. Zbycie udziałów	-	-	-
3. Z aktywów finansowych, w tym:	69	65	71
- spłata udzielonych pożyczek	60	59	17
- odsetki	9	6	2
- inne wpływy z aktywów finansowych	-	-	53
II. Wydatki	3 668	5 067	1 599
1. Nabycie rzeczowych aktywów trwałych i wartości niematerialnych	3 077	4 787	2 000
2. Nabycie udziałów Spółki zależnej	561	280	(401)
3. Inwestycje w nieruchomości	-	-	-
4. Udzielone pożyczki	30	-	-
5. Zaliczki na ŚT w budowie	-	-	-
III. Przepływy pieniężne netto z działalności inwestycyjnej (I-II)	(3 599)	(4 879)	(1 492)
PRZEPŁYWY ŚRODKÓW PIENIĘŻNYCH Z DZIAŁALNOŚCI FINANSOWEJ			
I. Wpływy	2 458	2 629	236
1. Dopłaty do kapitału	2 283	116	59
2. Kredyty bankowe i pożyczki zaciągnięte	175	2 513	177
3. Wpływy z tytułu faktoringu	-	-	-
II. Wydatki	1 505	237	51
1. Spłata kredytów bankowych i pożyczek zaciągniętych	1 257	177	-
2. Odsetki	92	60	51
3. Płatności z tytułu umów leasingu finansowego	-	-	-
4. Zmniejszenie zobowiązań faktoringowych	-	-	-
5. Koszty emisji akcji	156	-	-
III. Przepływy pieniężne netto z działalności finansowej (I-II)	953	2 392	185
PRZEPŁYWY PIENIĘŻNE NETTO RAZEM	5 976	(140)	(368)

BILANSOWA ZMIANA STANU ŚRODKÓW PIENIĘŻNYCH, W TYM	5 976	(140)	(368)
- zmiana stanu środków pieniężnych z tytułu różnic kursowych	-	-	-
ŚRODKI PIENIĘŻNE NA POCZĄTEK OKRESU	905	1 045	1 413
ŚRODKI PIENIĘŻNE NA KONIEC OKRESU (F +/- D), W TYM	6 881	905	1 045
- o ograniczonej możliwości dysponowania	360	23	27

SKONSOLIDOWANE SPRAWOZDANIE ZE ZMIAN W KAPITALE WŁASNYM 2020	Kapitał podstawowy	Kapitał zapasowy	Kapitał rezerwowy	Kapitał wynikający ze zmiany proporcji udziałów niedających kontroli	Zyski zatrzymane	Kapitały przypadające akcjonariuszom jednostki dominującej	Kapitały przypadające udziałom niedającym kontroli	Razem
Stan na 1 stycznia 2020 roku	176	13 899	-	(4 712)	4 020	13 383	-	13 383
Całkowite dochody:	-	-	-	-	5 843	5 843	10	5 853
Zysk/strata netto za rok obrotowy	-	-	-	-	5 843	5 843	10	5 853
Transakcje z właścicielami:	0	1 855	18	-	-	1 873	253	2 127
Nadwyżka ceny emisyjnej ponad wartość nominalną wyemitowanych akcji	-	2 012	17	-	-	2 029	223	2 252
Koszty emisji akcji	-	(156)	-	-	-	(156)	-	(156)
Emisja akcji/wydanie udziałów	-	-	0	-	-	0	31	31
Podział wyniku roku ubiegłego:	-	3 000	-	-	(3 000)	-	-	-
Stan na 31 grudnia 2020 roku	176	18 754	18	(4 712)	6 862	21 099	264	21 362

SKONSOLIDOWANE SPRAWOZDANIE ZE ZMIAN W KAPITALE WŁASNYM 2019	Kapitał podstawowy	Kapitał zapasowy	Kapitał rezerwowy	Kapitał wynikający ze zmiany proporcji udziałów niedających kontroli	Zyski zatrzymane	Kapitały przypadające akcjonariuszom jednostki dominującej	Kapitały przypadające udziałom niedającym kontroli	Razem
Stan na 1 stycznia 2019 roku	150	3 144	8 036	(4 712)	3 310	9 928	-	9 928
Całkowite dochody:	-	-	-	-	2 753	2 753	-	2 753
Zysk/strata netto za rok obrotowy obrotowego	-	-	-	-	2 753	2 753	-	2 753
Transakcje z właścicielami:	26	8 712	(8 036)	-	-	701	-	701
Nadwyżka ceny emisyjnej ponad wartość nominalną wyemitowanych akcji	-	699	-	-	-	699	-	699
Emisja akcji/wydanie udziałów	-	-	2	-	-	2	-	2
Zarejestrowanie podwyższenia kapitału podstawowego	26	8 013	(8 038)	-	-	-	-	-
Podział wyniku roku ubiegłego:	-	2 043	-	-	(2 043)	-	-	-
Stan na 31 grudnia 2019 roku	176	13 899	-	(4 712)	4 020	13 383	-	13 383

SKONSOLIDOWANE SPRAWOZDANIE ZE ZMIAN W KAPITALE WŁASNYM 2018	Kapitał podstawowy	Kapitał zapasowy	Kapitał rezerwowy	Kapitał wynikający ze zmiany proporcji udziałów niedających kontroli	Zyski zatrzymane	Kapitały przypadające akcjonariuszom jednostki dominującej	Kapitały przypadające udziałom niedającym kontroli	Razem
Stan na 1 stycznia 2018 roku	150	2 046	5 150	(4 712)	1 726	4 360	-	4 360
Całkowite dochody:	-	-	-	-	2 682	2 682	-	2 682
Zysk/strata netto roku obrotowego	-	-	-	-	2 682	2 682	-	2 682
Transakcje z właścicielami:	-	-	2 886	0	-	2 886	-	2 886
Nadwyżka ceny emisyjnej ponad wartość nominalną wyemitowanych akcji	-	-	2 879	0	-	2 880	-	2 880
Emisja akcji/wydanie udziałów	-	-	7	-	-	7	-	7
Podział wyniku roku ubiegłego:	-	1 098	-	-	(1 098)	-	-	-
Stan na 31 grudnia 2018 roku	150	3 144	8 036	(4 712)	3 310	9 928	-	9 928

12. Jednostkowe sprawozdania finansowe

SPRAWOZDANIE Z CAŁKOWITYCH DOCHODÓW	01.01.2020- 31.12.2020	01.01.2019 - 31.12.2019	01.01.2018 - 31.12.2018
	PLN'000	PLN'000	PLN'000
Działalność kontynuowana			
Przychody	15 561	17 473	12 770
Przychody netto ze sprzedaży produktów	14 550	16 814	12 466
Zmiana stanu produktów	-	-	-
Przychody netto ze sprzedaży towarów i materiałów	279	580	265
Przychody pozostałe	732	79	40
Koszty działalności operacyjnej	14 361	17 354	12 231
Amortyzacja	302	195	199
Zużycie materiałów i surowców	509	880	227
Usługi obce	11 977	14 547	10 813
Podatki i opłaty	16	20	10
Wynagrodzenia	1 018	880	477
Ubezpieczenie społeczne i inne świadczenia	183	164	85
Pozostałe koszty	79	91	157
Wartość sprzedanych towarów i materiałów	277	577	263
Zysk (strata) z działalności operacyjnej	1 201	119	539
Przychody finansowe	106	11	35
Koszty finansowe	105	88	36
Zysk (strata) przed opodatkowaniem	1 201	42	538
Podatek dochodowy	209	17	110
Zysk (strata) netto	993	26	428
Inne całkowite dochody	()	-	-
Całkowite dochody ogółem	993	26	428

SPRAWOZDANIE Z SYTUACJI FINANSOWEJ

AKTYWA	31.12.2020	31.12.2019	31.12.2018
	PLN'000	PLN'000	PLN'000
Aktywa trwałe	10 632	10 269	7 920
Wartość firmy	-	-	-
Wartości niematerialne	82	37	58
Rzeczowe aktywa trwałe	162	186	10
Prawo do użytkowania	921	1 178	84
Nieruchomości inwestycyjne	-	-	-
Aktywa z tytułu podatku odroczonego	5	12	8
Długoterminowe aktywa finansowe	9 463	8 856	7 760
Pozostałe aktywa		-	0
Aktywa obrotowe	6 181	4 561	3 717
Zapasy	0	-	-
Należności z tytułu dostaw i usług	2 089	3 874	2 909
Należności pozostałe	821	110	492
Należność z tytułu podatku dochodowego	-	-	-
Środki pieniężne i ich ekwiwalenty	106	11	45
Krótkoterminowe aktywa finansowe	3 006	418	249
Pozostałe aktywa	160	148	23
Aktywa razem	16 814	14 830	11 637

PASywa	31.12.2020	31.12.2019	31.12.2018
	PLN'000	PLN'000	PLN'000
Kapitał własny	11 566	10 427	9 701
Kapitał podstawowy	176	176	150
Kapitał zapasowy	11 021	10 893	1 729
Kapitał rezerwowy	18	-	8 036
Zyski zatrzymane	352	(641)	(214)
- w tym zysk (strata) netto	993	26	428
Razem kapitał własny	11 566	10 427	9 701
Zobowiązanie długoterminowe	805	969	0
Rezerwa z tytułu podatku odroczonego	-	-	-
Pozostałe rezerwy	-	-	-
Kredyty bankowe i pożyczki zaciągnięte	73	-	-
Inne zobowiązania finansowe	732	969	0
Dotacje	-	-	-
Pozostałe zobowiązania	-	-	-
Zobowiązania krótkoterminowe	4 442	3 433	1 936
Kredyty bankowe i pożyczki zaciągnięte	1 127	1 060	177
Inne zobowiązania finansowe	255	213	97
Zobowiązania z tytułu dostaw i usług	1 914	1 807	1 558
Zobowiązania pozostałe	902	252	43
Zobowiązanie z tytułu podatku dochodowego	185	16	48
Dotacje	-	-	-
Pozostałe rezerwy	60	85	14
Pasywa razem	16 814	14 830	11 637

SPRAWOZDANIE Z PRZEPIŃYWÓW PIENIĘŻNYCH	01.01.2020 - 31.12.2020	01.01.2019 - 31.12.2019	01.01.2018 - 31.12.2018
	PLN'000	PLN'000	PLN'000
PRZEPIŃYWY ŚRODKÓW PIENIĘŻNYCH Z DZIAŁALNOŚCI OPERACYJNEJ			
I. Zysk / strata brutto	1 201	42	538
II. Korekty	1 782	1 054	(1 241)
1. Amortyzacja	302	195	199
2. Odsetki i udziały w zyskach (dywidendy)	(45)	29	15
3. Zysk (strata) z działalności inwestycyjnej	-	(25)	-
4. Zmiana stanu rezerw	(25)	72	1
5. zmiana stanu zapasów	()	-	-
6. Zmiana stanu należności	1 075	(583)	(550)
7. Zmiana stanu zobowiązań krótkoterminowych, z wyjątkiem pożyczek i kredytów	730	1 512	(779)
8. Zmiana stanu zobowiązań z tytułu dotacji	-	-	-
9. Podatek dochodowy	(209)	(17)	(110)
10. Wycena instrumentów pochodnych	-	-	-
11. Zmiana stanu pozostałych aktywów	(5)	(128)	(16)
12. Inne korekty	(42)	-	-
III. Przepływy pieniężne netto z działalności operacyjnej (I±II)	2 983	1 096	(703)
PRZEPIŃYWY ŚRODKÓW PIENIĘŻNYCH Z DZIAŁALNOŚCI INWESTYCYJNEJ			
I. Wpływy	1 119	187	324
1. Zbycie rzeczowych aktywów trwałych i wartości niematerialnych	-	111	-
2. Zbycie udziałów	-	-	-
3. Z aktywów finansowych, w tym:	1 119	77	324
- spłata udzielonych pożyczek	1 095	69	320
- odsetki	24	8	4
II. Wydatki	4 283	2 276	399
1. Nabycie rzeczowych aktywów trwałych i wartości niematerialnych	65	1 530	-
2. Inwestycje w nieruchomości	-	-	-
3. Udzielone pożyczki	3 610	235	380
4. Zaliczki na ŚT w budowie	-	-	-
5. Nabycie aktywów finansowych (udziały)	608	511	19
III. Przepływy pieniężne netto z działalności inwestycyjnej (I-II)	(3 164)	(2 089)	(75)
PRZEPIŃYWY ŚRODKÓW PIENIĘŻNYCH Z DZIAŁALNOŚCI FINANSOWEJ			
I. Wpływy	1 763	1 420	236
1. Dopłaty do kapitału	188	116	59
2. Kredyty bankowe i pożyczki zaciągnięte	1 575	1 304	177
3. Wpływy z tytułu faktoringu	-	-	-
4. Z aktywów finansowych, w tym:	-	-	-
- spłata udzielonych pożyczek	-	-	-
- odsetki	-	-	-
II. Wydatki	1 488	461	28
1. Spłata kredytów bankowych i pożyczek zaciągniętych	1 433	427	-
2. Odsetki	55	34	28

3. Płatności z tytułu umów leasingu finansowego	-	-	-
4. Zmniejszenie zobowiązań faktoringowych	-	-	-
5. Udzielone pożyczki	-	-	-
III. Przepływy pieniężne netto z działalności finansowej (I-II)	275	959	208
PRZEPŁYWY PIENIĘŻNE NETTO RAZEM	94	(33)	(569)
BILANSOWA ZMIANA STANU ŚRODKÓW PIENIĘŻNYCH, W TYM	94	(33)	(569)
- zmiana stanu środków pieniężnych z tytułu różnic kursowych			
ŚRODKI PIENIĘŻNE NA POCZĄTEK OKRESU	11	45	614
ŚRODKI PIENIĘŻNE NA KONIEC OKRESU (F +/- D), W TYM	106	11	45
- o ograniczonej możliwości dysponowania	61	1	-

SPRAWOZDANIE ZE ZMIAN W KAPITALE WŁASNYM 2020	Kapitał podstawowy	Kapitał zapasowy	Pozostałe kapitały rezerwowe	Zyski zatrzymane	Kapitał własny razem
Stan na 1 stycznia 2020 roku	176	10 893	-	(641)	10 427
Całkowite dochody:	-	-	-	993	993
Zysk/strata netto roku obrotowego	-	-	-	993	993
Transakcje z właścicielami:	0	128	18	-	146
Nadwyżka ceny emisyjnej ponad wartość nominalną wyemitowanych akcji	-	169	17	-	187
Koszty emisji akcji	-	(42)	-	-	(42)
Emisja akcji/wydanie udziałów	-	-	0	-	0
Zarejestrowanie podwyższenia kapitału podstawowego	0	-	-	-	0
Podział wyniku roku ubiegłego:	-	-	-	-	-
Stan na 31 grudnia 2020 roku	176	11 021	18	352	11 566

SPRAWOZDANIE ZE ZMIAN W KAPITALE WŁASNYM 2019	Kapitał podstawowy	Kapitał zapasowy	Pozostałe kapitały rezerwowe	Zyski zatrzymane	Kapitał własny razem
Stan na 01 stycznia 2019 roku	150	1 729	8 036	(214)	9 701
Całkowite dochody:	-	-	-	26	26
Zysk/strata netto za rok obrotowy obrotowego	-	-	-	26	26
Transakcje z właścicielami:	26	8 712	(8 036)	-	701
Nadwyżka ceny emisyjnej ponad wartość nominalną wyemitowanych akcji	-	699	-	-	699
Emisja akcji/wydanie udziałów	-	-	2	-	2
Zarejestrowanie podwyższenia kapitału podstawowego	26	8 013	(8 038)	-	-
Podział wyniku roku ubiegłego:	-	452	-	(452)	-
Stan na 31 grudnia 2019 roku	176	10 893	-	(641)	10 427

SPRAWOZDANIE ZE ZMIAN W KAPITALE WŁASNYM 2018	Kapitał podstawowy	Kapitał zapasowy	Pozostałe kapitały rezerwowe	Zyski zatrzymane	Kapitał własny razem
Stan na 1 stycznia 2018 roku	150	1 393	5 150	(306)	6 387
Całkowite dochody:	-	-	-	428	428
Zysk/strata netto roku obrotowego	-	-	-	428	428
Transakcje z właścicielami:	-	-	2 886	-	2 886
Nadwyżka ceny emisyjnej ponad wartość nominalną wyemitowanych akcji	-	-	2 879	-	2 879
Emisja akcji/wydanie udziałów	-	-	7	-	7
Podział wyniku roku ubiegłego:	-	336	-	(336)	-
Stan na 31 grudnia 2018 roku	150	1 729	8 036	(214)	9 701

13. Sytuacja finansowa

Rok 2020 był kolejnym rokiem z kolei, w którym obroty w stosunku do roku ubiegłego wzrosły osiągając najwyższy w historii Grupy TenderHut poziom 46 886 tys. zł, co oznacza wzrost o 24%. W tym samym czasie koszty działalności operacyjnej wzrosły o 5.353 tys. zł. Dynamika wzrostu kosztów wyniosła więc 16% w porównaniu do 2019 roku. Wyższa dynamika wzrostu przychodów niż kosztów działalności zaowocowała prawie podwojeniem zysku z działalności operacyjnej, który za 2020 r. wyniósł 7 643 tys. zł. Zdecydowanej poprawie uległ również wskaźnik EBITDA, który za 2020 rok wyniósł 8.761 tys. zł, co oznacza wzrost o 92% w stosunku do roku poprzedniego.

Niepewna sytuacja gospodarcza z powodu Covid-19 skłoniła zarządy spółek z Grupy TenderHut do zachowania większej ostrożności w planowaniu wydatków i skupienie się na monitorowaniu kondycji finansowej klientów. Działania te skutkowały między innymi dobrym wpływem należności handlowych, których saldo na dzień 31 grudnia 2020 r. wzrosło tylko o 652 tys. zł w stosunku do stanu na dzień 31 grudnia 2019 r., tj. o 7%, przy dużo wyższym wzroście przychodów. Saldo środków pieniężnych wzrosło do poziomu 6.881 tys. zł, tj. o 5.976 tys. zł, przy jednoczesnym spadku salda wykorzystanych kredytów bankowych i pożyczek o kwotę 1.082 tys. zł.

Grupa TenderHut kontynuowała za to ponoszenie wydatków na nabycie rzeczowych aktywów trwałych i wartości niematerialnych, na które przeznaczono w 2020 roku kwotę 3.077 tys. zł. Główną pozycję tych wydatków stanowiły nakłady na prace rozwojowe nad produktami cyfrowymi oferowanymi przez zależne od TenderHut S.A. spółki celowe. Spowodowało to między innymi wzrost wartości niematerialnych do poziomu 8.112 tys. zł na dzień 31 grudnia 2020 roku.

Według oceny zarządu skonsolidowany bilans przedstawia bezpieczną strukturę pasywów. Po zrealizowaniu działań inwestycyjnych wskaźnik dźwigni finansowej (kapitały własny / suma kapitały własne i zadłużenie netto) na 31 grudnia 2020 roku wyniosła 1,12. Zadłużenie netto Grupy Kapitałowej TenderHut S.A. spadło w trakcie 2020 roku o 45% do poziomu 2 637 tys. zł i w efekcie wskaźnik zadłużenie netto/EBITDA osiągnął bezpieczną wartość 0,3.

Zarząd pozytywnie ocenia sytuację finansową i zrealizowane wyniki finansowe we wszystkich istotnych elementach. Poziom skonsolidowanego zysku z działalności operacyjnej i zysku netto w roku 2020 były rekordowe w historii Grupy Kapitałowej TenderHut S.A. Obecny potencjał Grupy Kapitałowej stanowi solidne podstawy dla realizacji planowanego programu inwestycji w kolejnych okresach.

14. Istotne zdarzenia w rozwoju Grupy Kapitałowej

a) Zawarcie istotnych umów

Umowy o Kredyt Obrotowy z ING Bank Śląski S.A.

W dniu 22 kwietnia 2020 r. podpisane zostały przez spółki z Grupy TenderHut trzy umowy o kredyt obrotowy na łączną kwotę 5,3 mln zł (w tym 1,5 mln zł dla spółki TenderHut S.A.).

b) Inne istotne zdarzenia w rozwoju Grupy Kapitałowej

Spółki z Grupy TenderHut zdobyły wiele nagród branżowych. Najcenniejsze z nich to nagrody Deloitte Technology Fast 50 Central Europe oraz Financial Times 1000 Europe Fastest Growing Companies. W sumie Grupa zdobyła ich 10 (prezentowane są poniżej).



Dodatkowo spółki z Grupy zdobyły szereg nagród, które wskazują na innowacyjność realizowanych projektów. W czerwcu 2019 roku projekt Holo4Labs został zwycięzcą w kategorii „Innovative Initiative of the Year 2019” podczas konkursu „Emerging Europe Leaders' Meeting & Awards 2019 London”. Konkurs ten skupia firmy oraz inicjatywy z Europy Środkowej oraz Europy Wschodniej, mające wpływ na otoczenie zarówno w skali lokalnej, jak i globalnej. Z kolei we wrześniu 2019 projekt Zonifero znalazł się w TOP3 nowych inicjatyw i otrzymał wyróżnienie jako jeden z najlepszych projektów, wywodzących się z Polski Wschodniej. Konkurs był organizowany przez Grupę PWTP, gdzie najbardziej innowacyjne startupy z pięciu województw Polski Wschodniej zaprezentowały swoje pomysły przed gośćmi Wschodniego Kongresu Gospodarczego w Białymstoku (EEC – Eastern Economic Congress).

c) Ważniejsze osiągnięcia w dziedzinie badań i rozwoju

Spółki z Grupy TenderHut stale rozwijają kompetencje personelu, bazę wiedzy i narzędzi stanowiących core świadczonych specjalistycznych usług z zakresu zarówno front-end, jak i back-end developmentu oraz usług wdrożeniowych. W szczególności głównymi przedmiotami prac rozwojowych były następujące projekty:

- Holo4Labs, którego celem jest umożliwienie pracy z systemem LIMS w laboratorium korzystając z dobrodziejstw mieszanej rzeczywistości. W ramach projektu tworzone jest oprogramowaniem dla gogli Microsoft HoloLens 2 współpracujące z systemami LIMS;
- SMDeployer – kolejny produkt dla laboratoriów wspierający wdrażanie i zarządzanie rozwiązaniem: SampleManager™ LIMS by ThermoFisher™;
- Portal klienta - rozwiązanie technologiczne, które ma zwiększyć efektywność procesów zachodzących pomiędzy laboratoriami a ich klientami i podwykonawcami (sektor LIMS).
- Zonifero – produkt dla sektora Proptech / Smart Real Estate, który wspiera zarządzanie i wykorzystanie powierzchni biurowych i budynków;
- CRM – projekt rozwijany głównie na własne potrzeby Grupy;
- Chainply – rozwój systemu do optymalizacji, automatyzacji, controlingu procesów logistycznych klienta;
- Benefit – platforma w obszarze People, której wdrożenie u klienta gwarantuje większą motywację i zaangażowanie pracowników w osiągnięciu celów organizacji.

W ciągu 2020 r. Grupa poniosła wydatki na prace rozwojowe w łącznej kwocie 2.999 tys. zł. Nakłady na te prace stanowią głównie usługi informatyczne. Na 31 grudnia 2020 r, wartość netto prac rozwojowych wyniosła 7.915 tys. zł.

d) Inne istotne zdarzenia w rozwoju Grupy Kapitałowej po dniu bilansowym

W dniu 1 kwietnia 2021 r. Zarząd Giełdy Papierów Wartościowych w Warszawie S.A. podjął uchwałę nr 373/2021 w sprawie wprowadzenia do alternatywnego systemu obrotu na rynku NewConnect akcji zwykłych na okaziciela serii B1 i C1. W dniu 20 kwietnia 2021 r. odbył się debiut Spółki TenderHut S.A. na rynku NewConnect.

W dniu 16 kwietnia 2020 r. podpisane zostały przez spółki z Grupy TenderHut cztery umowy o kredyt obrotowy na łączną kwotę 8,0 mln zł (w tym 2,0 mln zł dla spółki TenderHut S.A.).

15. Plany

Spółki z Grupy Kapitałowej TenderHut zamierzają w 2021 r. realizować cele wynikające z opisanej powyżej strategii, przy uwzględnieniu dynamicznych zmian zachodzących w otoczeniu biznesowym na skutek trwającej epidemii Covid-19.

Grupa planuje umacnianie swojej pozycji na obecnie obsługiwanych rynkach takich jak Europa zachodnia i północna, czy USA. Grupa posiada tam już ugruntowaną pozycję, a pole do wzrostu na tych rynkach geograficznych jest nadal bardzo duże. Niemniej równocześnie podejmowane są aktywne działania w celu ekspansji usług spółek z Grupy na rynki wschodzące i dalekiego wschodu takie jak Chiny i Japonia. Rynki azjatyckie charakteryzują się lepszą sytuacją demograficzną, wyższym poziomem nakładów na innowacje oraz większą dynamiką wzrostu PKB, a także mniejszymi obostrzeniami związanymi z Covid-19. Ambitne plany zwiększania wolumenu obrotów na dotychczasowych rynkach oraz pozyskiwania klientów na nowych rynkach oznaczają, że Grupa będzie aktywnie poszukiwała pracowników w Polsce, jak i za granicą. Zwiększanie potencjału usługowego planujemy realizować nie tylko poprzez rozwój organiczny tj. bezpośrednią rekrutację pracowników, a także w wyniku fuzji i przejęć innych podmiotów w Europie Zachodniej oraz Ameryce. Pojawienie się atrakcyjnych celów dla fuzji i przejęć stanowić będzie istotny czynnik warunkujący moment przejścia na główny rynek GPW w celu pozyskania dodatkowego źródła finansowania.

Od strony produktowej, przygotowujemy się na dalsze duże wzrosty w segmencie outsourcingu IT, a także gorąco liczymy nawet na wyższą dynamikę wzrostów przychodów w segmencie laboratoryjnym. Budżety na R&D w laboratoriach i dużych korporacjach były w ubiegłym roku istotnie zredukowane i mogą zostać ponownie zwiększone w związku ze spodziewanym opanowaniem epidemii Covid-19 w wielu krajach w 2021 r. Planujemy także dalszy intensywny rozwój produktów cyfrowych, ich komercjalizację i koncentrację działań na zwiększaniu bazy klientów.

16. Zmiany w podstawowych zasadach zarządzania przedsiębiorstwem i jego Grupą Kapitałową

W okresie 01.01.2020 - 31.12.2020 r. nie wystąpiły takie zmiany.

17. Struktura akcjonariatu

W 2020 r. nastąpiły zmiany w strukturze akcji jednostki dominującej, które zostały opisane poniżej.

Akcje imienne zwykłe serii D w liczbie 37.494, o wartości nominalnej 0,01 zł każda zostały wyemitowane na podstawie uchwały nr 3 Nadzwyczajnego Walnego Zgromadzenia Spółki z dnia 7 października 2020 r. w sprawie podwyższenia kapitału zakładowego Spółki poprzez emisję akcji serii D w drodze subskrypcji prywatnej, pozbawienia dotychczasowych akcjonariuszy prawa poboru w całości oraz w sprawie zmiany Statutu Spółki (akt notarialny repertorium A nr 2974/2020). Akcje serii D zostały zarejestrowane w KRS 10 listopada 2020 r.

Dnia 7 października 2020 r. Nadzwyczajne Walne Zgromadzenie Spółki powzięło uchwałę nr 4 w sprawie zwiększenia wartości nominalnej akcji – połączenia akcji TenderHut S.A. z siedzibą w Białymstoku, zmiany Statutu Spółki, wprowadzenia akcji do alternatywnego systemu obrotu na rynku NewConnect oraz upoważnienia do zawarcia umowy o rejestrację akcji w depozycie papierów wartościowych (akt notarialny repertorium A nr 2974/2020). Na jej podstawie Nadzwyczajne Walne Zgromadzenie oznaczyło nową serię akcji B1, która objęła 10.105.090 akcji, w tym dotychczas istniejące:

- 7.500.000 akcji zwykłych imiennych dotychczasowej serii A (pozostałe akcje serii A zostały wydzielone do nowej serii A1, która nie jest objęta wnioskiem o wprowadzenie do obrotu na NewConnect),
- 2.377.979 akcji zwykłych imiennych serii B (cała seria),
- 189.617 akcji zwykłych imiennych serii C (cała seria),
- 37.494 akcji zwykłych imiennych serii D (cała seria).

Na mocy uchwały nr 4 z dnia 7 października 2020 r. Nadzwyczajne Walne Zgromadzenie Spółki postanowiło scalić akcje Spółki w ten sposób, że 10 akcji Spółki o wartości nominalnej 0,01 zł każda zostało wymienionych na 1 akcję Spółki o wartości nominalnej 0,10 zł każda. W związku z powyższym proporcjonalnie zmniejszona została liczba wszystkich akcji Spółki, tj. z liczby 17.605.090 do liczby 1.760.509, przy zachowaniu niezmienionej wysokości kapitału zakładowego oraz zachowaniu niezmienionych uprawnień z akcji. Ponadto na mocy uchwały nr 4 z dnia 7 października 2020 r. Nadzwyczajne Walne Zgromadzenie dokonało konwersji akcji zwykłych imiennych serii B1 na akcje na okaziciela.

Zmiany wynikające z uchwał Nadzwyczajnego Walnego Zgromadzenia z dnia 7 października 2020 r. (emisja akcji serii D, oznaczenie nowych serii akcji, zwiększenie wartości nominalnej akcji i scalenie akcji oraz konwersja akcji imiennych B1 na akcje na okaziciela) zostały zarejestrowane w KRS 10 listopada 2020 r.

Struktura kapitału akcyjnego jednostki dominującej na dzień 31.12.2020 r. przedstawiała się następująco:

Wyszczególnienie	31.12.2020
emisja akcji serii A1	750 000
emisja akcji serii B1	1 010 509
RAZEM:	1 760 509

Według stanu na dzień 31 grudnia 2020 roku struktura akcjonariatu Spółki była następująca:

Wyszczególnienie	Liczba akcji (szt)	Wartość nominalna akcji (PLN)	Udział w kapitale podstawowym	Liczba głosów (szt)	Udział w ogólnej liczbie głosów
Strzelecki Robert	763 752	76 375	43%	763 752	43%
Współwłasność Birk Thomas Jacob i Birk Martin*	750 000	75 000	43%	750 000	43%
Mateusz Andrzejewski	110 000	11 000	6%	110 000	6%
Birk Thomas Jacob	6 876	688	0%	6 876	0%
Birk Martin **	6 876	688	0%	6 876	0%
Pozostali	123 005	12 301	7%	123 005	7%
RAZEM:	1 760 509	176 051	100%	1 760 509	100%

* akcje, które należały do Waldemara Birka zmarłego w 2018 roku, dziedziczone przez Thomasa Birka i Martina Birka; do dnia sporządzenia niniejszego sprawozdania nie zostało ukończone postępowanie spadkowe

** zmarł w 2020 roku, a do dnia sporządzenia niniejszego sprawozdania nie zostało ukończone postępowanie spadkowe

Akcje zwykłe na okaziciela serii C1 w liczbie 3.342 o wartości nominalnej 0,10 zł każda zostały wyemitowane na podstawie uchwały nr 4 Nadzwyczajnego Walnego Zgromadzenia Spółki z dnia 29 grudnia 2020 r. w sprawie podwyższenia kapitału zakładowego Spółki poprzez emisję akcji serii C1 i C2 w drodze subskrypcji prywatnej, pozbawienia dotychczasowych akcjonariuszy prawa poboru w całości (akt notarialny repertorium A nr 3747/2020). Akcje serii C1 zostały zarejestrowane w KRS 4 lutego 2021 r. Po emisji liczba wszystkich akcji wynosi 1 811 377, natomiast wartość kapitału akcyjnego wynosi 181 137,70 zł.

18. Wskazanie postępowań toczących się przed sądem, organem właściwym dla postępowania arbitrażowego lub organem administracji publicznej.

Brak istotnych postępowań.

19. Informacje o zawarciu przez Grupę kapitałową lub jednostkę od niej zależną jednej lub wielu transakcji istotnych transakcji z podmiotami powiązаныmi na warunkach innych niż rynkowe

W okresie objętym niniejszym sprawozdaniem nie wystąpiły takie transakcje.

20. Wyplacone dywidendy.

W okresie objętym niniejszym sprawozdaniem nie wypłacono dywidendy.

21. Wynagrodzenia, nagrody i korzyści Członków Zarządu i Rady Nadzorczej.

Członkom organów zarządzających i nadzorczych spółek Grupy TenderHut zostały wypłacone następujące wielkości wynagrodzenia:

Wynagrodzenie kluczowego personelu	31.12.2020	31.12.2019	31.12.2018
Zarząd	31	29	256
Rada Nadzorcza	-	-	-
RAZEM:	31	29	256

Dodatkowo Spółki z Grupy TenderHut zawierały transakcje z członkami swoich organów nadzorczych i zarządzających. Ich opis znajduje się w Skonsolidowanym sprawozdaniu finansowym w Nota 44. Transakcje z osobami wchodzącymi w skład organów spółek z Grupy. Transakcje były dokonywane na warunkach odpowiadających warunkom rynkowym.

22. Pożyczki kredyty, zaliczki i świadczenia o podobnym charakterze udzielone osobom wchodzącym w skład organów zarządzających, nadzorujących lub administrujących spółek handlowych

W okresie od 2018 do 2020 r. nie udzielano pożyczek, ani nie wypłacono zaliczek ani świadczeń o podobnym charakterze osobom wchodzącym w skład organów zarządzających, nadzorujących lub administrujących spółek tworzących Grupę Kapitałową.

23. Przeciętne zatrudnienie w roku obrotowym, a podziałem na grupy zawodowe

Struktura zatrudnienia	31.12.2020	31.12.2019	31.12.2018
Pracownicy umysłowi	53	49	38
RAZEM:	53	49	38

24. Informacje na temat wynagrodzenia Autoryzowanego Doradcy otrzymywanego od emitenta TenderHut S.A. z tytułu świadczenia wobec emitenta usług w każdym zakresie.

Autoryzowanym Doradcą Spółki jest INC Spółka Akcyjna, z siedzibą w Poznaniu przy ul. Krasińskiego 16. W 2020 roku Emitent współpracował z wyżej wymienionym podmiotem w zakresie:

- umowy o autoryzowane doradztwo (wypłacone wynagrodzenie wyniosło 10 tys. zł)
- doradztwa w zakresie przygotowania programu motywacyjnego (wypłacone wynagrodzenie wyniosło 10 tys. zł)

25. Informacje o umowie z firmą audytorską i jej wynagrodzeniu.

Wynagrodzenie biegłego rewidenta za rok obrotowy kończący się 31 grudnia 2020 roku za obowiązkowe badanie rocznego sprawozdania finansowego TenderHut S.A. oraz badanie skonsolidowanego sprawozdania Grupy TenderHut, badanie sprawozdań finansowych spółek zależnych: Grow Uperion S.A., Zonifero S.A. oraz SoftwareHut Sp. z o.o. zgodnie z umową wyniesie 85 tys. zł powiększone o podatek VAT w obowiązującej stawce.

26. Instrumenty finansowe

Do głównych instrumentów finansowych, z których korzystają spółki z Grupy Kapitałowej Abak S.A. należą kredyty bankowe, leasingi oraz środki pieniężne. Głównym celem tych instrumentów finansowych jest zabezpieczenie środków na finansowanie działalności operacyjnej. Oprócz tego Grupa posiada również inne instrumenty finansowe, które powstają w ramach prowadzonej przez nią działalności, tj. należności i zobowiązania z tytułu dostaw i usług.

Podstawowymi celami realizowanymi poprzez zarządzanie ryzykiem finansowym jest zwiększenie przewidywalności przepływów pieniężnych, zapewnienie krótkoterminowej płynności finansowej, optymalizacja wartości przepływów pieniężnych przy określonym poziomie ryzyka, wspieranie procesów operacyjnych, inwestycyjnych i finansowych organizacji.

Główne rodzaje ryzyka wynikającego z instrumentów finansowych obejmują: ryzyko stopy procentowej oraz ryzyko kredytowe.

27. Opis podstawowych ryzyk i zagrożeń

Ryzyko walutowe

Znaczna część przychodów ze sprzedaży usług Grupy Kapitałowej jest rozliczana w walutach obcych – przede wszystkim EUR lub GBP, co generuje ryzyko wpływu zmian kursu EUR/PLN lub GBP/PLN. Niekorzystne kształtowanie się kursu wymiany walut, w których realizowana jest sprzedaż, może skutkować okresowymi zmianami poziomu przychodów Grupy Kapitałowej i w konsekwencji mieć negatywny wpływ na kondycję finansową. Zagraniczne kontrakty charakteryzują się na tyle dużą marżą w porównaniu do kontraktów krajowych, że obniża to ryzyko poniesienia straty przy ich realizacji.

Ryzyko zmiany cen

Grupa TenderHut jest narażona na ryzyko zmiany cen w dość ograniczonym stopniu. Spółki Grupy Kapitałowej ustalają ceny dla klientów na podstawie precyzyjnych informacji o wynagrodzeniach zespołów projektowych wytypowanych do realizacji projektu. Od strony przychodowej ustalone ceny są cenami co do zasady niepodlegającymi dalszym korektom w toku wykonywania projektu. Z kolei wynagrodzenia zespołów projektowych ze swojej natury nie rosną w sposób skokowy i są w dużej mierze uzależnione od decyzji danej spółki. Projekty realizowane przez Spółki Grupy TenderHut trwają średnio kilka miesięcy, co powoduje, że w cyklu realizacji projektu istnieje małe ryzyko istotnego wpływu zmiany cen zakupu na rentowność.

Ryzyko utraty płynności finansowej

Ryzyko utraty płynności finansowej jest to ryzyko wystąpienia braku możliwości spłaty przez Grupę jej zobowiązań finansowych w momencie ich wymagalności. Celem działań prowadzonych przez Grupę w zakresie zarządzania ryzykiem płynności jest eliminacja tego ryzyka.

W zakresie zarządzania płynnością Grupa koncentruje się na szczegółowej analizie spływu należności, rotacji zapasu i uzyskiwaniu max terminów płatności z jednoczesnym korzystaniem ze skont. Jednocześnie Grupa w celu ograniczenia ryzyka dąży do posiadania odpowiednich wolnych limitów w zakresie finansowania obcego, pozwalających na zapewnienie finansowania bieżących jak i planowanych działań.

Ryzyko stopy procentowej

Grupa TenderHut posiada zobowiązania z tytułu kredytów, dla których koszt odsetek jest naliczany na bazie zmiennej stopy procentowej. Istnieje ryzyko wzrostu tych stóp procentowych w stosunku do momentu zawarcia umowy. Spółki z Grupy kapitałowej TenderHut nie stosowały dotychczas zabezpieczeń przed wzrostem stóp procentowych, uznając że ryzyko to nie jest znaczące. Niemniej Grupa kontroluje na

bieżąco stopień narażenia na ryzyko wzrostu stóp procentowych oraz prognozy zmian stóp procentowych w celu monitorowania siły ekspozycji Grupy na to ryzyko.

Ryzyko kredytowe

Ryzyko kredytowe, rozumiane jako prawdopodobieństwo nie wywiązania się kontrahentów ze zobowiązań wobec Spółek Grupy TenderHut jest ograniczane na wiele sposobów. Podstawowym mechanizmem detekcyjnym jest bieżące monitorowanie spływu należności. W wyniku tych działań natychmiastowo podejmowane są czynności windykacyjne. Od strony prewencyjnej, Spółki skupiają się głównie na właściwym doborze kontrahentów, tj. podejmowaniu współpracy z renomowanymi przedsiębiorstwami o określonej reputacji.

Ryzyko związane z odbiorcami i zawieraniem umowami

Grupa TenderHut minimalizuje to ryzyko poprzez poświęcanie szczególnej uwagi do współpracy z kluczowymi klientami, monitorując zadowolenie tych klientów ze współpracy oraz delegując do ich obsługi pracowników z odpowiednim doświadczeniem. Grupa ogranicza opisane ryzyko poprzez zwiększanie liczby kluczowych klientów, dywersyfikację, stały rozwój zakresu i jakości świadczonych usług oraz różnicując wynagrodzenie w ramach podpisanych umów w taki sposób, by rezygnacja z jednej z usług nie oznaczała utraty klienta, a jedynie przejściowy spadek przychodów od niego uzyskiwanych. Dywersyfikacja klientów, ograniczająca koncentrację odbiorców oraz oferowanie różnorodnych usług, jest ponadto czynnikiem minimalizującym ryzyko uzależnienia od kluczowych odbiorców.

Ryzyko związane z ogólną sytuacją makroekonomiczną

Spółki Grupy TenderHut korzystają z efektu naturalnej dywersyfikacji geograficznej rynków. Grupa Kapitałowa posiada oddziały i klientów w różnych krajach oraz świadczy usługi w Polsce na rzecz filii międzynarodowych koncernów wywodzących się z różnych krajów. Nie można więc wskazać, by sytuacja makroekonomiczna jednego konkretnego kraju, w tym Polski, mogła mieć przemożny wpływ na sytuację finansową Grupy.

Ryzyko zmiany przepisów prawnych, ich interpretacji i stosowania

Zmiany przepisów prawa (lub nawet ich oficjalnych interpretacji i zasad stosowania) mogą rzutować na prowadzenie działalności gospodarczej przez Grupę Kapitałową, np. poprzez zwiększenie kosztów działalności, zmniejszenie wysokości marż lub obniżenie rentowności, wprowadzenie określonych ograniczeń administracyjnych lub faktycznych, konieczności uzyskiwania dodatkowych zezwoleń, itp. Niestabilność systemu prawa utrudniać może prawidłową ocenę skutków przyszłych zdarzeń i proces podejmowania decyzji ekonomicznych. Zmiany regulacji prawnych mogą zatem, choć nie muszą, mieć negatywny wpływ na działalność i funkcjonowanie Grupy Kapitałowej.

Ryzyko konkurencji

Działalność Grupy Kapitałowej narażona jest na presję ze strony podmiotów konkurencyjnych. Na ryzyko związane z konkurencją wpływa ponadto fakt, że Grupa prowadzi działania na rynkach zagranicznych (poprzez zagraniczne oddziały lub z Polski w przypadku, gdy charakter świadczonych usług nie wymaga posiadania fizycznego przedstawicielstwa w kraju, w którym usługa ma być świadczona), co dodatkowo naraża je na bezpośrednie konkurowanie z podmiotami obecnymi na tamtych rynkach. Istnieje ryzyko, że Grupa nie zbuduje wystarczających kompetencji i struktur organizacyjnych do zapewnienia sobie pozycji jednego z liderów rynków.

Ryzyko związane z nowymi technologiami teleinformatycznymi

Rynek działalności Grupy TenderHut charakteryzuje się wysokim tempem zmian technologicznych oraz standardem świadczonych usług. Nowe technologie umożliwiają tworzenie nowych, bardziej zaawansowanych rozwiązań. Rozwój Spółek z Grupy TenderHut jest uzależniony m.in. od posiadanych kompetencji w zakresie wykorzystania możliwości oferowanych przez nowe technologie teleinformatyczne oraz zdolności do rozwoju oferty odpowiadającej wyznaczanym standardom. W związku z powyższym istnieje ryzyko niesprostania przez Grupę TenderHut wymaganiom stawianym przez dynamiczny rozwój nowych technologii teleinformatycznych. Ponadto, w przypadku prowadzenia prac rozwojowych nad innowacyjnymi rozwiązaniami wykorzystywanymi przy świadczeniu usług, istnieje ryzyko wystąpienia strat związanych z brakiem pokrycia nakładów poniesionych na wytworzenie

rozwiązania. Czynniki te mogą negatywnie wpłynąć na kondycję finansową i tempo realizacji planu rozwoju Grupy TenderHut. Grupa kapitałowa dąży do ograniczenia tego ryzyka poprzez bieżącą analizę rynku, dostępnych technologii informatycznych oraz opłacalności ich gospodarczego wykorzystania.

28. Oświadczenie zarządu spółki TenderHut S.A. w sprawie rzetelności sporządzenia sprawozdań finansowych

Zarząd TenderHut S.A. oświadcza, że wedle najlepszej wiedzy, roczne skonsolidowane sprawozdanie finansowe Grupy Kapitałowej TenderHut S.A. i dane porównywalne sporządzone zostały zgodnie z przepisami obowiązującymi Emitenta lub standardami uznawanymi w skali międzynarodowej oraz odzwierciedlają w sposób prawdziwy, rzetelny i jasny sytuację majątkową i finansową Grupy Kapitałowej TenderHut S.A. oraz jej wynik finansowy. Sprawozdanie z działalności TenderHut S.A. oraz Grupy Kapitałowej TenderHut S.A. zawiera prawdziwy obraz sytuacji Grupy Kapitałowej TenderHut S.A., w tym opis podstawowych ryzyk i zagrożeń.

Zarząd TenderHut S.A. oświadcza, że wedle najlepszej wiedzy, roczne sprawozdanie finansowe TenderHut S.A. i dane porównywalne sporządzone zostały zgodnie z przepisami obowiązującymi Emitenta lub standardami uznawanymi w skali międzynarodowej, oraz odzwierciedlają w sposób prawdziwy, rzetelny i jasny sytuację majątkową i finansową Emitenta oraz jego wynik finansowy. Sprawozdanie z działalności TenderHut S.A. oraz Grupy Kapitałowej zawiera prawdziwy obraz sytuacji TenderHut S.A., w tym opis podstawowych zagrożeń i ryzyk.

29. Oświadczenie zarządu spółki TenderHut S.A. w sprawie wyboru podmiotu uprawnionego do badania sprawozdań finansowych

Zarząd TenderHut S.A. oświadcza, iż wybór firmy audytorskiej przeprowadzającej badanie rocznego sprawozdania finansowego TenderHut S.A. został dokonany zgodnie z przepisami, w tym zgodnie z przepisami dotyczącymi wyboru i procedury wyboru firmy audytorskiej oraz, iż firma audytorska oraz członkowie zespołu wykonującego badanie, spełniali warunki do sporządzenia bezstronnego i niezależnego sprawozdania z badania rocznego sprawozdania finansowego zgodnie z obowiązującymi przepisami, standardami wykonywania zawodu i zasadami etyki zawodowej.

Zarząd TenderHut S.A. oświadcza, iż wybór firmy audytorskiej przeprowadzającej badanie rocznego skonsolidowanego sprawozdania finansowego Grupy Kapitałowej TenderHut S.A. został dokonany zgodnie z przepisami, w tym zgodnie z przepisami dotyczącymi wyboru i procedury wyboru firmy audytorskiej oraz, iż firma audytorska oraz członkowie zespołu wykonującego badanie, spełniali warunki do sporządzenia bezstronnego i niezależnego sprawozdania z badania rocznego sprawozdania finansowego zgodnie z obowiązującymi przepisami, standardami wykonywania zawodu i zasadami etyki zawodowej.

30. Stosowane zasady ładu korporacyjnego

W roku obrotowym 2020 Emitent nie zobowiązany był do stosowania zbioru zasad ładu korporacyjnego ujętych w dokumencie „Dobre Praktyki Spółek Notowanych na NewConnect”. Dokument, o którym mowa powyżej, dostępny jest na stronie internetowej rynku NewConnect, w zakładce poświęconej dobrym praktykom (<https://newconnect.pl/dobre-praktyki>).

Dla kolejnych okresów Emitent zadeklarował stosowanie zasad ładu korporacyjnego ujętych w ww. dokumencie za wyjątkiem wskazanych poniżej odstępstw.

LP.	ZASADA	TAK/ NIE/ NIE DOTYCZY	KOMENTARZ
1.	Spółka powinna prowadzić przejrzystą i efektywną politykę informacyjną, zarówno z wykorzystaniem tradycyjnych metod, jak i z użyciem nowoczesnych technologii, zapewniających szybkość, bezpieczeństwo oraz szeroki dostęp do informacji. Spółka korzystając w jak najszerszym stopniu z tych metod, powinna zapewnić odpowiednią komunikację z inwestorami i analitykami, umożliwiać transmitowanie obrad walnego zgromadzenia z wykorzystaniem sieci Internet, rejestrować przebieg obrad i upubliczniać go na stronie internetowej.	TAK Z wyłączeniem rejestracji, transmisji oraz upublicznienia obrad	Emitent prowadzi stronę korporacyjną pod adresem www.tenderhut.com W ocenie Zarządu koszty związane z techniczną obsługą transmisji oraz rejestracji obrad WZA są niewspółmierne wysokie w stosunku do potencjalnych korzyści
2.	Spółka powinna zapewnić efektywny dostęp do informacji niezbędnych do oceny sytuacji i perspektyw spółki oraz sposobu jej funkcjonowania.	TAK	
3.	<p>Spółka prowadzi korporacyjną stronę internetową i zamieszcza na niej:</p> <p>3.1. podstawowe informacje o spółce i jej działalności (strona startowa),</p> <p>3.2. opis działalności emitenta ze wskazaniem rodzaju działalności, z której Emitent uzyskuje najwięcej przychodów,</p> <p>3.3. opis rynku, na którym działa Emitent, wraz z określeniem pozycji emitenta na tym rynku,</p> <p>3.4. życiorysy zawodowe członków organów spółki,</p> <p>3.5. powzięte przez zarząd, na podstawie oświadczenia członka rady nadzorczej, informacje o powiązaniach członka rady nadzorczej z akcjonariuszem dysponującym akcjami reprezentującymi nie mniej niż 5% ogólnej liczby głosów na walnym zgromadzeniu spółki,</p> <p>3.6. dokumenty korporacyjne spółki,</p> <p>3.7. zarys planów strategicznych spółki,</p>	TAK TAK TAK TAK TAK	Emitent prowadzi stronę korporacyjną pod adresem www.tenderhut.com na której dostępne są informacje wymagane w punkcie 3.

	3.8. opublikowane prognozy wyników finansowych na bieżący rok obrotowy, wraz z założeniami do tych prognoz (w przypadku, gdy emitent takie publikuje),	NIE	Spółka nie publikowała prognoz wyników finansowych.
	3.9. strukturę akcjonariatu Emitenta, ze wskazaniem głównych akcjonariuszy oraz akcji znajdujących się w wolnym obrocie,	TAK	
	3.10. dane oraz kontakt do osoby, która jest odpowiedzialna w spółce za relacje inwestorskie oraz kontakty z mediami,	TAK	
3.11. Skreślony.			
	3.12. opublikowane raporty bieżące i okresowe,	TAK	
	3.13. kalendarz zaplanowanych dat publikacji finansowych raportów okresowych, dat walnych zgromadzeń, a także spotkań z inwestorami i analitykami oraz konferencji prasowych,	TAK	
	3.14. informacje na temat zdarzeń korporacyjnych, takich jak wypłata dywidendy oraz innych zdarzeń skutkujących nabyciem lub ograniczeniem praw po stronie akcjonariusza, z uwzględnieniem terminów oraz zasad przeprowadzania tych operacji. Informacje te powinny być zamieszczane w terminie umożliwiającym podjęcie przez inwestorów decyzji inwestycyjnych,	TAK	
3.15. Skreślony.			
	3.16. pytania akcjonariuszy dotyczące spraw objętych porządkiem obrad, zadawane przed i w trakcie walnego zgromadzenia, wraz z odpowiedziami na zadawane pytania,	TAK	
	3.17. informację na temat powodów odwołania walnego zgromadzenia, zmiany terminu lub porządku obrad wraz z uzasadnieniem,	TAK	
	3.18. informację o przerwie w obradach walnego zgromadzenia i powodach zarządzenia przerwy,	TAK	
	3.19. informacje na temat podmiotu, z którym spółka podpisała umowę o świadczenie usług Autoryzowanego	TAK	

	Doradcy ze wskazaniem nazwy, adresu strony internetowej, numerów telefonicznych oraz adresu poczty elektronicznej Doradcy,		
	3.20. Informację na temat podmiotu, który pełni funkcję animatora akcji emitenta,	TAK	
	3.21. dokument informacyjny (prospekt emisyjny) spółki, opublikowany w ciągu ostatnich 12 miesięcy,	TAK	
3.22. Skreślony.			
	3.23. Informacje zawarte na stronie internetowej powinny być zamieszczane w sposób umożliwiający łatwy dostęp do tych informacji. Emitent powinien dokonywać aktualizacji informacji umieszczanych na stronie internetowej. W przypadku pojawienia się nowych, istotnych informacji lub wystąpienia istotnej zmiany informacji umieszczanych na stronie internetowej, aktualizacja powinna zostać przeprowadzona niezwłocznie.	TAK	
4.	Spółka prowadzi korporacyjną stronę internetową, według wyboru emitenta, w języku polskim lub angielskim. Raporty bieżące i okresowe powinny być zamieszczane na stronie internetowej co najmniej w tym samym języku, w którym następuje ich publikacja zgodnie z przepisami obowiązującymi emitenta.	TAK	Dostępne na stronie www.tenderhut.com w zakładce relacje inwestorskie
5.	Spółka powinna prowadzić politykę informacyjną ze szczególnym uwzględnieniem potrzeb inwestorów indywidualnych. W tym celu Spółka, poza swoją stroną korporacyjną powinna wykorzystywać indywidualną dla danej spółki sekcję relacji inwestorskich znajdującą na stronie www.GPWInfoStrefa.pl .	TAK	
6.	Emitent powinien utrzymywać bieżące kontakty z przedstawicielami Autoryzowanego Doradcy, celem umożliwienia mu prawidłowego wykonywania swoich obowiązków wobec emitenta. Spółka powinna wyznaczyć osobę odpowiedzialną za kontakty z Autoryzowanym Doradcą.	TAK	

7.	W przypadku, gdy w spółce nastąpi zdarzenie, które w ocenie emitenta ma istotne znaczenie dla wykonywania przez Autoryzowanego Doradcę swoich obowiązków, Emitent niezwłocznie powiadamia o tym fakcie Autoryzowanego Doradcę.	TAK	
8.	Emitent powinien zapewnić Autoryzowanemu Doradcy dostęp do wszelkich dokumentów i informacji niezbędnych do wykonywania obowiązków Autoryzowanego Doradcę.	TAK	
9.	Emitent przekazuje w raporcie rocznym: 9.1. informację na temat łącznej wysokości wynagrodzeń wszystkich członków zarządu i rady nadzorczej,	TAK	
	9.2. informację na temat wynagrodzenia Autoryzowanego Doradcę otrzymywanego od emitenta z tytułu świadczenia wobec emitenta usług w każdym zakresie.	TAK	
10.	Członkowie zarządu i rady nadzorczej powinni uczestniczyć w obradach walnego zgromadzenia w składzie umożliwiającym udzielenie merytorycznej odpowiedzi na pytania zadawane w trakcie walnego zgromadzenia.	TAK	
11.	Przynajmniej 2 razy w roku Emitent, przy współpracy Autoryzowanego Doradcę, powinien organizować publicznie dostępne spotkanie z inwestorami, analitykami i mediami.	NIE	W związku z pandemią Covid-19 Emitent nie zamierza organizować publicznych spotkań. Kiedy minie zagrożenie zamierza je organizować biorąc pod zapotrzebowanie ze strony interesariuszy.
12.	Uchwała walnego zgromadzenia w sprawie emisji akcji z prawem poboru powinna precyzować cenę emisyjną albo mechanizm jej ustalenia lub zobowiązać organ do tego upoważniony do ustalenia jej przed dniem ustalenia prawa poboru, w terminie umożliwiającym podjęcie decyzji inwestycyjnej.	TAK	
13.	Uchwały walnego zgromadzenia powinny zapewnić zachowanie niezbędnego odstępu czasowego pomiędzy decyzjami powodującymi określone zdarzenia korporacyjne a datami, w których ustalane	TAK	

	są prawa akcjonariuszy wynikające z tych zdarzeń korporacyjnych.		
13a.	W przypadku otrzymania przez zarząd emitenta od akcjonariusza posiadającego co najmniej połowę kapitału zakładowego lub co najmniej połowę ogółu głosów w spółce, informacji o zwołaniu przez niego nadzwyczajnego walnego zgromadzenia w trybie określonym w art.399 §3 Kodeksu spółek handlowych, zarząd emitenta niezwłocznie dokonuje czynności, do których jest zobowiązany w związku z organizacją i przeprowadzeniem walnego zgromadzenia. Zasada ta ma zastosowanie również w przypadku upoważnienia przez sąd rejestrowy akcjonariuszy do zwołania nadzwyczajnego walnego zgromadzenia na podstawie art. 400 §3 Kodeksu spółek handlowych.	TAK	
14.	Dzień ustalenia praw do dywidendy oraz dzień wypłaty dywidendy powinny być tak ustalone, aby czas przypadający pomiędzy nimi był możliwie najkrótszy, a w każdym przypadku nie dłuższy niż 15 dni roboczych. Ustalenie dłuższego okresu pomiędzy tymi terminami wymaga szczegółowego uzasadnienia.	TAK	
15.	Uchwała walnego zgromadzenia w sprawie wypłaty dywidendy warunkowej może zawierać tylko takie warunki, których ewentualne ziszczenie nastąpi przed dniem ustalenia prawa do dywidendy.	TAK	
16.	<p>Emitent publikuje raporty miesięczne, w terminie 14 dni od zakończenia miesiąca. Raport miesięczny powinien zawierać co najmniej:</p> <ul style="list-style-type: none"> informacje na temat wystąpienia tendencji i zdarzeń w otoczeniu rynkowym emitenta, które w ocenie emitenta mogą mieć w przyszłości istotne skutki dla kondycji finansowej oraz wyników finansowych emitenta, zestawienie wszystkich informacji opublikowanych przez emitenta w trybie raportu bieżącego w okresie objętym raportem, informacje na temat realizacji celów emisji, jeżeli taka realizacja, choćby w 	NIE	Emitent informuje o bieżących wydarzeniach w spółce za pośrednictwem raportów bieżących oraz poprzez zamieszczanie informacji na stronie internetowej Spółki pod adresem www.tenderhut.com

	<p>części, miała miejsce w okresie objętym raportem,</p> <ul style="list-style-type: none"> • kalendarz inwestora, obejmujący wydarzenia mające mieć miejsce w nadchodzącym miesiącu, które dotyczą emitenta i są istotne z punktu widzenia interesów inwestorów, w szczególności daty publikacji raportów okresowych, planowanych walnych zgromadzeń, otwarcia subskrypcji, spotkań z inwestorami lub analitykami, oraz oczekiwany termin publikacji raportu analitycznego. 		
16a.	<p>W przypadku naruszenia przez emitenta obowiązku informacyjnego określonego w Załączniku nr 3 do Regulaminu Alternatywnego Systemu Obrotu („Informacje bieżące i okresowe przekazywane w alternatywnym systemie obrotu na rynku NewConnect”) emitent powinien niezwłocznie opublikować, w trybie właściwym dla przekazywania raportów bieżących na rynku NewConnect, informację wyjaśniającą zaistniałą sytuację.</p>	TAK	
17.	Skreślony.		

Robert Sebastian Strzelecki
Prezes Zarządu

Thomas Jacob Birk
Członek Zarządu

Białystok, 22 kwietnia 2021 r.