

***Półroczne skonsolidowane sprawozdanie
z działalności Grupy Kapitałowej Emitenta***

obejmujące okres od 01.10.2016 do 31.03.2017

Spis treści

1.	ORGANIZACJA GRUPY KAPITAŁOWEJ SUWARY	3
1.1	Podstawowe informacje o Emitencie	3
1.2	Podstawowe informacje o Grupie Kapitałowej Emitenta.	3
1.3	Zestawienie wszystkich jednostek powiązanych z emitentem.	4
1.4	Zasady sporządzania skonsolidowanego raportu półrocznego	5
1.5	Zmiany w strukturze organizacyjnej Grupy Kapitałowej Emitenta	6
1.6	Akcjonariat.....	7
1.7	Zarząd i Rada Nadzorcza Emitenta.....	9
2.	DZIAŁALNOŚĆ OPERACYJNA ORAZ WYNIKI FINANSOWE GRUPY KAPITAŁOWEJ SUWARY.....	11
2.1	Informacje istotne dla oceny sytuacji kadrowej, majątkowej, finansowej i wyniku finansowego Spółek Grupy Kapitałowej Emitenta i ich zmian oraz informacje, które są istotne dla oceny możliwości realizacji zobowiązań emitenta	11
2.2	Stanowisko zarządu odnośnie do możliwości zrealizowania wcześniej publikowanych prognoz	19
2.3	Istotne transakcje z podmiotami powiązanymi	20
2.4	Informacja o zaciągniętych bądź udzielonych kredytach, pożyczkach, poręczeniach i gwarancjach.....	21
2.5	Postępowania przed sądem, organem właściwym dla postępowania arbitrażowego lub organem administracji publicznej	23
2.6	Opis podstawowych zagrożeń i ryzyk związanych z pozostałymi miesiącami roku obrotowego	23
2.7	Czynniki, które w ocenie emitenta będą miały wpływ na osiągnięte wyniki w perspektywie co najmniej kolejnego kwartału.....	25
2.8	Stanowisko Zarządu Emitenta oraz opinia Rady Nadzorczej Emitenta w przedmiocie zastrzeżeń do raportu biegłego rewidenta lub odmowy wydania raportu	25
3.	OŚWIADCZENIA	26
3.1	Oświadczenie Zarządu	26
3.2	Oświadczenie Zarządu o wyborze podmiotu uprawnionego do badania	26
	Sprawozdań finansowych	26

1. ORGANIZACJA GRUPY KAPITAŁOWEJ SUWARY

1.1 Podstawowe informacje o Emitencie.

Nazwa:	Suwary Spółka Akcyjna
Siedziba:	Polska, 95-200 Pabianice, ul. Piotra Skargi 45/47
Strona internetowa:	www.suwary.com.pl
Numer telefonu i faksu:	tel. +48 42 225 22 05; fax + 48 42 214 53 31
e-mail:	office@suwary.com.pl
Strona internetowa:	www.suwary.com.pl
Sąd Rejestrowy:	Sąd Rejonowy dla Łodzi-Śródmieścia w Łodzi, XX Wydział Krajowego Rejestru Sądowego
Numer KRS:	0000200472
PKD:	2222 Z Produkcja opakowań z tworzyw sztucznych
REGON:	471121807
NIP:	731-10-07-350
Klasyfikacja GPW:	Główny Rynek GPW; Makrosektor 300 Chemia i Surowce; Sektor 350 Guma i tworzywa sztuczne; Subsektor tworzywa sztuczne
Przedmiot działalności:	Produkcja opakowań z tworzyw sztucznych i pozostałych wyrobów z tworzyw sztucznych

1.2 Podstawowe informacje o Grupie Kapitałowej Emitenta.

Suwary S.A. tworzy Grupę Kapitałową Suwary z następującymi podmiotami:

- Kartpol Group Sp. z o.o.
Siedziba: 05-200 WOŁOMIN, ul. ŁUKASIEWICZA, nr 11D
PKD: 20.16.Z
Numer KRS: 0000080388
Udział Emitenta w kapitale zakładowym Kartpol Group Sp. z o.o. wynosi 100%.
- Suwary Tech Sp. z o.o.
Siedziba: 95-200, poczta PABIANICE, ul. PIOTRA SKARGI 45/47
PKD: 22.22.Z
Numer KRS: 0000369347
Udział Emitenta w kapitale zakładowym Suwary Tech Sp. z o.o. wynosi 100%.

- Suwary Development Sp. z o.o.
Siedziba: 95-200 PABIANICE, ul. PIOTRA SKARGI 45/47
PKD: 77.40.Z
Numer KRS: 0000363298
Udział Emitenta w kapitale zakładowym Suwary Development Sp. z o.o. wynosi 100%.

Wszystkie wymienione powyżej jednostki podlegają konsolidacji.

Grupa Kapitałowa Suwary wchodzi w skład Grupy Kapitałowej Wentworth. Wentworth Group jest międzynarodową grupą firm z siedzibą w Brantford w Kanadzie. Grupa produkuje szeroką gamę opakowań z tworzyw sztucznych i form wykorzystywanych do produkcji opakowań. Formy wytwarzane przez Wentworth to formy rozdmuchowe i wtryskowe we wszystkich rozmiarach, dostosowane do wszystkich technologii i wszystkich rodzajów maszyn. Produkowane przez Wentworth pojemniki z tworzyw sztucznych są używane do napojów, żywności, kosmetyków, środków medycznych i chemicznych oraz produktów gospodarstwa domowego. Wśród klientów Grupy znajdują się największe międzynarodowe koncerny w przemyśle opakowań i sprzedaży żywności.

W skład Grupy Kapitałowej Wentworth wchodzi 14 zakładów produkcyjnych, w tym 7 w Polsce 5 w Kanadzie i 1 w USA związanych z przetwórstwem tworzyw sztucznych oraz jeden zakład w Polsce prowadzący produkcję form dla przetwórstwa tworzyw sztucznych. Grupa utrzymuje również, ośrodki sprzedaży, serwisu i zaopatrzenia w Wielkiej Brytanii, Argentynie i Chinach oraz 3 narzędziownie.

Wentworth dostarcza swoje produkty do ponad 70 krajów na całym świecie, a przychody spółki w 2016 roku osiągnęły 670 mln zł. Grupa działa w Polsce od 1998 r.

1.3 Zestawienie wszystkich jednostek powiązanych z emitentem.

- Amhil Enterprises, Ontario, Kanada
- Amhil Europa Sp. z o.o. Kartoszyno, Krokowa
- Kaj Sp. z o.o., Działdowo
- Kartpol Group Sp. z o.o., Wołomin
- Legitar Holdings Limited, Cypr
- MCORP Technologies - Division of Wentworth Tech Inc., Ontario, Kanada
- Savtec Sp. z o.o., Warszawa
- Savteco International, Brantford, Kanada
- Stone Straw Limited, Ontario, Kanada

- Suwary Development Sp. z o.o., Pabianice
- Suwary Tech Sp. z o.o., Pabianice
- Wentworth Tech Inc., Ontario, Kanada
- Wentworth Technologies Company Limited, Brantford, Kanada
- Wentworth Mold LTD, Ontario, Kanada, L8E 5P1
- Wentworth Mould LTD, Mansfield Woodhouse, Wielka Brytania
- Wentworth Europa Sp. z o.o.
- Wentworth Mold Inc. Electra Form Industries Division, Vandalia, Ohio, USA
- Wentworth Tech. Sp. z o.o., Poniatowa
- Wentworth Development Sp. z o. o.
- 1543775 Ontario Inc., Brantford, Ontario, Kanada
- 2180903 Ontario Inc., Ontario, Kanada
- Wentworth Invest S.A., Poniatowa
- Yamada Wentworth Tech Sp. z o.o. , Łódź
- Yamada Wentworth Development Sp. z o. o., Łódź
- Polifolia Sp. z o.o. , Poniatowa

1.4 Zasady sporządzania skonsolidowanego raportu półrocznego

Półroczne Sprawozdanie Zarządu Grupy Kapitałowej Suwary za pierwsze półrocze roku obrotowego 2016/2017 obejmujące okres od 01.10.2016 roku do 31.03.2017 roku, zostało sporządzone na podstawie Rozporządzenia Ministra Finansów z dnia 19 lutego 2009 roku w sprawie informacji bieżących i okresowych przekazywanych przez emitentów papierów wartościowych oraz warunków uznawania za równoważne informacji wymaganych przepisami prawa państwa niebędącego państwem członkowskim (Dz. U. Nr 33 poz.259 oraz Dz. U. 2012 nr 0 poz. 397).

Zasady sporządzenia półrocznego skróconego skonsolidowanego sprawozdania finansowego Grupy Kapitałowej za pierwsze półrocze roku obrotowego 2016/2017 obejmujące okres od 01.10.2016 roku do 31.03.2017 roku, są zawarte we wprowadzeniu do sprawozdania finansowego i sporządzone zostały zgodnie z Międzynarodowymi Standardami Sprawozdawczości Finansowej

(MSSF) przyjętymi przez Radę Międzynarodowych Standardów Rachunkowości (RMSR) oraz interpretacjami opublikowanymi przez Stały Komitet ds. Interpretacji przy RMSR.

W półrocznym sprawozdaniu finansowym Grupy Kapitałowej Emitenta zaprezentowano dane porównywalne, dotyczące analogicznego okresu poprzedniego roku obrotowego obejmującego okres od 01.10.2015 roku do 31.03.2016 roku, które podlegały badaniu przez biegłego rewidenta.

Na całość skonsolidowanego raportu półrocznego składają się:

1. Półroczne skonsolidowane sprawozdanie z działalności grupy kapitałowej wraz z oświadczeniami zarządu dotyczącymi:

- półrocznego skróconego skonsolidowanego sprawozdania finansowego i półrocznego jednostkowego skróconego sprawozdania finansowego,
- podmiotu uprawnionego do badania sprawozdań finansowych oraz biegłych rewidentów

2. Półroczne skrócone skonsolidowane sprawozdanie finansowe.

3. Półroczne skrócone jednostkowe sprawozdanie finansowe.

4. Raport firmy audytorskiej z przeglądu skróconego śródrocznego skonsolidowanego sprawozdania finansowego i jednostkowego śródrocznego sprawozdania finansowego.

1.5 Zmiany w strukturze organizacyjnej Grupy Kapitałowej Emitenta

W dniu 8 marca 2017r. Rada Nadzorcza Emitenta wybrała Pana Wojciecha Gielnika do pełnienia funkcji Członka Zarządu Spółki. (RB 7/2017 z dnia 08.03.2017r.).

Od dnia 12 maja 2017r. Pan Wojciech Gielnik pełni funkcję Wiceprezesa Zarządu Emitenta. (RB 19/2017 z dnia 12.05.2017r.).

1.6 Akcjonariat

Kapitał zakładowy

Kapitał zakładowy Suwary S.A. wynosi 9 230 140 zł i dzieli się na 4 615 070 akcji, w tym:

Seria akcji	Liczba akcji	Liczba głosów
A	2.097.760	2.097.760
B	2.097.760	2.097.760
C	419.550	419.550

Wartość nominalna każdej akcji Emitenta wynosi 2zł.

Udziały (akcje) własne emitenta

Suwary S.A. nie posiada akcji własnych.

Akcje będące w posiadaniu osób zarządzających i nadzorujących na dzień przekazania raportu za I półrocze roku obrotowego 2016/2017 (28.07.2017r.)

OSOBY NADZORUJĄCE	Liczba akcji	% udziału w kapitale zakładowym	Liczba głosów	% udziału w liczbie głosów	zmiana od ostatniego raportu kwartalnego
Walter T. Kuskowski*	3 039 777	65,87%	3 039 777	65,87%	bez zmian
Raimondo Eggink**	21 683	0,47%	21 683	0,47%	bez zmian

* przez podmioty zależne (Wentworth Tech Sp. z o.o., Amhil Europa Sp. z o.o., Savtec Sp. z o.o.)

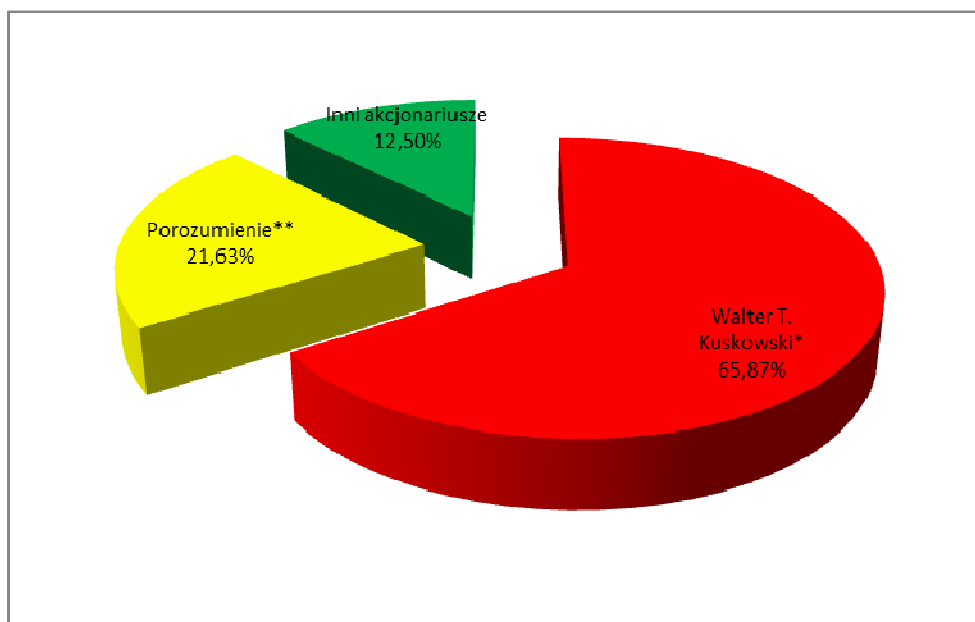
** przez podmiot zależny

Akcjonariusze posiadający co najmniej 5% akcji Suwary S.A. na dzień przekazania poprzedniego raportu kwartalnego tzn. skonsolidowanego raportu kwartalnego za I kwartał roku obrotowego 2015/2016 (01.03.2017r.) oraz na dzień przekazania skonsolidowanego raportu półrocznego za I półrocze roku obrotowego 2016/2017 (28.06.2017r.)

Akcjonariusze	Ilość akcji	Akcjonariat wg liczby akcji	Liczba głosów	Akcjonariat wg liczby głosów
Walter T. Kuskowski*	3 039 777	65,87%	3 039 777	65,87%
Porozumienie**	998 152	21,63%	998 152	21,63%
Inni akcjonariusze	577 141	12,51%	577 141	12,51%
OGÓŁEM	4 615 070	100,00%	4 615 070	100,00%

* Poprzez podmioty zależne Wentworth Tech Sp. z o.o., Amhil Europa Sp. z o.o. i Savtec Sp. z o.o.

**Porozumienie Maria Rascheva i Sungai PE Holdings Ltd. Członek Rady Nadzorczej Pan Petre Manzelov jest podmiotem powiązanym z Panią Marią Raschevą oraz Spółką Sungai PE Holdings Ltd.



1.7 Zarząd i Rada Nadzorcza Emitenta

Zmiany w Zarządzie Suwary S.A. od początku roku obrotowego 2016/2017 do dnia złożenia niniejszego sprawozdania

Na początku roku obrotowego 2016/2017 Zarząd Suwary S.A. działał w składzie:

Walter Tymon Kuskowski	Prezes Zarządu
Piotr Stachowicz	Członek Zarządu

W dniu 8 marca 2017r. Rada Nadzorcza Spółki wybrała Pana Wojciecha Gielnika do pełnienia funkcji Członka Zarządu Spółki. (RB 7/2017 z dnia 08.03.2017r.).

Od dnia 12 maja 2017r. Pan Wojciech Gielnik pełni funkcję Wiceprezesa Zarządu Emitenta. (RB 19/2017 z dnia 12.05.2017r.).

Na dzień publikacji niniejszego sprawozdania za I półrocze roku obrotowego 2015/2016 w skład Zarządu Emitenta wchodzi:

Walter Tymon Kuskowski	Prezes Zarządu
Wojciech Gielnik	Wiceprezes Zarządu
Piotr Stachowicz	Członek Zarządu

Zmiany w Radzie Nadzorczej Suwary S.A. od początku roku obrotowego 2016/2017 do dnia złożenia niniejszego sprawozdania

Od 1 października 2015 roku Rada Nadzorcza Suwary S.A. działała w składzie:

Paweł Powada	Przewodniczący Rady Nadzorczej
Raimondo Eggink	Wiceprzewodniczący Rady Nadzorczej
Jeffrey Barclay	Członek Rady Nadzorczej
Richard Babington	Członek Rady Nadzorczej
Petre Manzelov	Członek Rady Nadzorczej

Na dzień publikacji niniejszego sprawozdania za I półrocze roku obrotowego 2016/2017 Rada Nadzorcza Suwary S.A. działa w niezmiennym składzie.

Zmiany w Komitecie Audytu Rady Nadzorczej Suwary S.A. od początku roku obrotowego 2016/2017 do dnia złożenia niniejszego sprawozdania

Od początku roku obrotowego 2016/2017 Komitet Audytu Rady Nadzorczej Emitenta działał w następującym składzie:

Jeffrey Barclay – Przewodniczący Komitetu Audytu

Raimondo Eggink – Członek Komitetu Audytu

Richard Babington – Członek Komitetu Audytu

Na dzień publikacji niniejszego sprawozdania za I półrocze roku obrotowego 2016/2017 Komitet Audytu Rady Nadzorczej Suwary S.A. działa w niezmienionym składzie.

2. DZIAŁALNOŚĆ OPERACYJNA ORAZ WYNIKI FINANSOWE GRUPY KAPITAŁOWEJ SUWARY

2.1 Informacje istotne dla oceny sytuacji kadrowej, majątkowej, finansowej i wyniku finansowego Spółek Grupy Kapitałowej Emitenta i ich zmian oraz informacje, które są istotne dla oceny możliwości realizacji zobowiązań emitenta

Istotne zdarzenia które miały miejsce w okresie I półrocza roku obrotowego 2016/2017

- W dniu 21.11.2016 oraz 06.12.2016 Spółka dokonała częściowej spłaty, w kwocie 2,8 mln PLN, zobowiązania wobec Amhil Europa Sp. z o.o. z tytułu zaciągniętych pożyczek.
- W dniu 11.01.2017r Spółka dokonała częściowej spłaty, w kwocie 22,5 mln PLN, zobowiązania wobec Wentworth Tech Sp. z o.o. (następca prawny Onico Trade Mark Sp. z o.o. IPR Spółka komandytowo – akcyjna).
- W dniu 07.12.2016r. kanister K5 SOR otrzymał Złoty Medal Konsumenta Międzynarodowych Targów Poznańskich TAROPAK 2016. Wcześniej 29.07.2016r. kanister K5 SOR otrzymał Złoty Medal Międzynarodowych Targów Poznańskich na Międzynarodowych Targach Techniki Pakowania i Etykietowania TAROPAK 2016
- W dniu 12.12.2016r. podpisana została przez Emitenta oraz Spółki zależne z Grupy Kapitałowej Suwary (Suwary Tech Sp. z o.o., Suwary Development Sp. z o.o. oraz Kartpol Group Sp. z o.o.) umowa o kredyt w rachunku bieżącym z Bankiem BGŻ Bankiem BNP Paribas na kwotę 7,5 mln PLN. (RB 23/2016 z dnia 12.12.2016, 23/2016K z dnia 19.12.2016)
- W dniu 12.12.2016r. podpisana została przez Emitenta oraz Spółki zależne z Grupy Kapitałowej Suwary (Suwary Tech Sp. z o.o., Suwary Development Sp. z o.o. oraz Kartpol Group Sp. z o.o.) umowa o kredyt w nieodnawialny w kwocie 10,5 mln PLN z Bankiem BGŻ BNP Paribas Spółka Akcyjna. (RB 24/2016 z dnia 12.12.2016 oraz 24/2016K z dnia 19.12.2016)
- W dniu 12.12.2016r. podpisana została przez Emitenta oraz Spółki zależne z Grupy Kapitałowej Suwary (Suwary Tech Sp. z o.o., Suwary Development Sp. z o.o. oraz Kartpol Group Sp. z o.o.) oraz Wentworth Tech Sp. z o.o. i Amhil Europa Sp. z o.o. umowa o kredyt nieodnawialny na kwotę 22,5 mln PLN z Bankiem BGŻ BNP Paribas Spółka Akcyjna. (RB 25/2016 z dnia 12.12.2016 oraz 25/2016K z dnia 19.12.2016)

- W dniu 12.12.2016r. podpisana została przez spółkę zależną Kartpol Group sp. z o.o. umowa o kredyt w rachunku bieżącym w PLN z Bankiem BGŻ BNP Paribas Spółka Akcyjna na kwotę 2,5 mln. PLN. (RB 26/2016 z dnia 12.12.2016 oraz 26/2016K z dnia 19.12.2016)
- W dniu 12.12.2016r. podpisana została przez spółkę zależną Kartpol Group sp. z o.o. umowa o kredyt w rachunku bieżącym w EUR z Bankiem BGŻ BNP Paribas Spółka Akcyjna na kwotę 0,4 mln. EUR. (RB 27/2016 z dnia 12.12.2016 oraz 27/2016K z dnia 19.12.2016)
- W dniu 10.01.2017r. podpisany został aneks nr 1 przedłużający umowę znaczącą z Orlen Oil Sp. z o.o. o której Spółka powiadomiła raportem bieżącym nr 32/2014 z dnia 01.12.2014 roku. Zgodnie z szacunkowymi wielkościami zamówień, wartość sprzedaży, której dotyczy Aneks nr 1 wyniesie 2,5 mln PLN. (RB 1/2017 z dnia 10.01.2017r.)
- W dniu 10.01.2017r. podpisany został przez spółkę zależną Suwary Tech sp. z o.o. aneks nr 1 przedłużający umowę znaczącą z Orlen Oil Sp. z o.o. o której Emitent powiadomiła raportem bieżącym nr 33/2014 z dnia 01.12.2014 roku. Zgodnie z szacunkowymi wielkościami zamówień, wartość sprzedaży, której dotyczy Aneks nr 1 wyniesie 3 mln PLN. (RB 2/2017 z dnia 10.01.2017r.)
- W dniu 20.01.2017r., w związku z zawarciem umów kredytowych o kredyty nieodnawialne w kwocie 10,5 mln PLN oraz 22,5 mln. PLN (RB 24/2016 z dnia 12.12.2016 i 24/2016K z dnia 19.12.2016 oraz RB 25/2016 z dnia 12.12.2016 oraz 25/2016K z dnia 19.12.2016) z Bankiem BGŻ BNP Paribas Spółka Akcyjna, Emitent zawarł z Bankiem BGŻ BNP Paribas transakcje zamiany stóp procentowych tych umów ze zmiennej stopy procentowej na stałą kwotę procentową. (RB 3 i RB 4/2017 z dnia 20.01.2017r.)
- W dniu 24.01.2017r. podpisany został aneks nr 8 do umowy kredytowej o kredyt w rachunku bieżącym z mBank S.A. zobowiązujący Emitenta do ostatecznej spłaty salda debetowego do dnia 26.01.2017r. (RB 5/2017 z dnia 24.01.2017r.)
- W dniu 08.03.2017r. Rada Nadzorcza Emitenta powołała Pana Wojciecha Gielnika do pełnienia funkcji Członka Zarządu Suwary S.A. (RB 7/2017 z dnia 08.03.2017r.)
- W dniu 08.03.2017r. odbyło się Zwyczajne Walne Zgromadzenie Akcjonariusze Suwary S.A. (RB 6/2017 z dnia 09.02.2017r. oraz RB 8/2017 z dnia 08.03.2017r.)
- W dniu 17.03.2017 na XXIII Międzynarodowych Targach Techniki Rolniczej Agrotech w Kielcach Spółka Suwary S.A. otrzymała wyróżnienie za Kanister K-5SOR (coex)

Zdarzenia, które miały miejsce po zakończeniu I półrocza roku obrotowego 2016/2017 do dnia zatwierdzenia niniejszego raportu

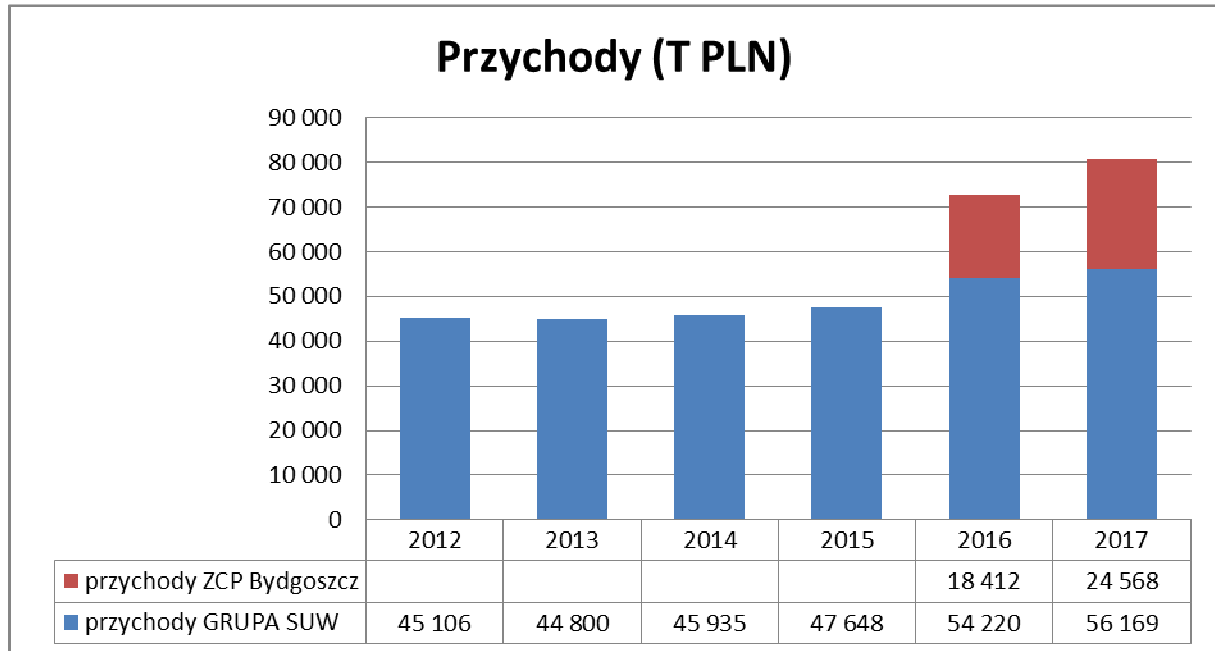
- W dniu 12.05.2017r. Rada Nadzorcza Emitenta powołała Pana Wojciecha Gielnika do pełnienia funkcji Wiceprezesa Zarządu Suwary S.A. (RB 19/2017 z dnia 12.05.2017r.)
- W dniu 12.05.2017r. Rada Nadzorcza Emitenta wybrała Grant Thornton Polska Sp. z o.o. jako firmy audytorskiej do przeglądu sprawozdania finansowego z I półrocze roku obrotowego 2016/2017 (RB 20/2017 z dnia 12.05.2017r. oraz 20/2017K z dnia 19.05.2017r.)
- W dniu 30.05.2017r. podpisany został aneks do umowy o kredyt w nieodnawialny z Bankiem BGŻ BNP Paribas Spółka Akcyjna zmieniający kwoty zabezpieczeń (RB 21/2017 z dnia 30.05.2017)
- W dniu 30.05.2017r. podpisany został aneks do umowy o kredyt nieodnawialny, refinansowanie kredytu z Bankiem BGŻ BNP Paribas Spółka Akcyjna zmieniający kwoty zabezpieczeń (RB 22/2017 z dnia 30.05.2017)
- W dniu 30.05.2017r. podpisany został aneks do umowy o kredyt nieodnawialny, z Bankiem BGŻ BNP Paribas Spółka Akcyjna zmieniający kwoty zabezpieczeń (RB 23/2017 z dnia 30.05.2017)

Sprzedaż Grupy Kapitałowej Suwary

Wzrost sprzedaży w I półroczu roku obrotowego 2016/2017 dla całej Grupy Kapitałowej Suwary był konsekwencją działań podjętych w poszczególnych spółkach:

- Wzrost sprzedaży u głównych dotychczasowych klientów Oddziału Bydgoszcz
- Poprawa struktury sprzedaży Kartpol Group poprzez wyraźne zwiększenie sprzedaży własnych produktów kosztem materiałów
- Wyjątkowo dobra sprzedaż głównych produktów zakładów zlokalizowanych w Pabianicach oraz spółki Suwary Tech, w tym nowych typów specjalistycznych opakowań: kanister wielowarstwowy 5L oraz kanister 20L

Poniżej wykres obrazujący wzrost sprzedaży dla 6 miesięcy za ostatnie 6 lat.



Grupa w każdym obszarze i każdej spółce zależnej zanotowała wzrost sprzedaży.

Organiczny wzrost sprzedaży kształtował się na poziomie od 0,5 % w Kartpol Group do 23 % w Suwary S.A. – ZCP Zakład produkcyjny Bydgoszcz. Średni wzrost dla Grupy to 11 %. Szczególnie interesujący jest wzrost sprzedaży dla Zakładów w Pabianicach oraz spółki zależnej Suwary Tech.

SKONSOLIDOWANE SPRAWOZDANIE Z WYNIKU	01.10.2015-31.03.2016	01.10.2016-31.03.2017	zmiana	
			T PLN	%
Działalność kontynuowana				
Przychody ze sprzedaży	72 632	80 737	8 105	111%
Przychody ze sprzedaży produktów i usług	65 314	75 232	9 918	115%
Przychody ze sprzedaży towarów i materiałów	7 318	5 506	(1 812)	75%
Koszt własny sprzedaży	62 517	69 003	6 486	110%
Koszt sprzedanych produktów i usług	57 820	63 915	6 095	111%
Koszt sprzedanych towarów i materiałów	4 697	5 089	392	108%
Zysk (strata) brutto ze sprzedaży	10 115	11 734	1 619	116%
Koszty sprzedaży	2 396	2 350	(46)	98%
Koszty ogólnego zarządu	6 112	6 724	612	110%
Pozostałe przychody operacyjne	1 342	1 436	94	107%
Pozostałe koszty operacyjne	1 817	405	(1 412)	22%
Zysk (strata) z działalności operacyjnej	1 132	3 691	2 559	326%
Przychody finansowe	49	90	41	183%
Koszty finansowe	1 776	2 073	297	117%
Zysk (strata) przed opodatkowaniem	(595)	1 707	2 302	287%
Podatek dochodowy	477	680	203	143%
Zysk (strata) netto z działalności kontynuowanej	(1 072)	1 027	2 099	96%

Zwiększeniu przychodów towarzyszył wzrost wyniku na działalności operacyjnej. Nie odnotowano żadnych zdarzeń jednorazowych, które miałyby pozytywny wpływ na wyniki na działalności operacyjnej.

Poprawa wyniku na działalności operacyjnej spowodowana była:

- Stabilizacji cen surowców i kursów walut
- Zwiększeniu marży i lepszemu wykorzystaniu mocy produkcyjnych
- Zwiększeniu kontroli kosztów

Szczegółowe porównanie pozycji skonsolidowanego bilansu na 31.03.2016 oraz 31.03.2017 przedstawia tabela:

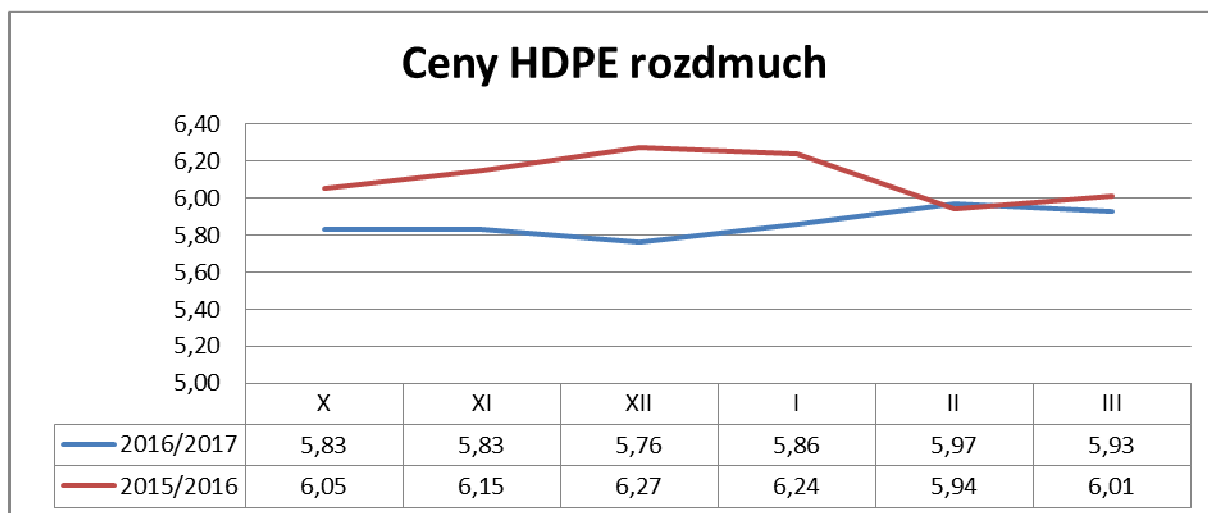
AKTYWA	01.10.2015- 31.03.2016	01.10.2016- 31.03.2017	zmiana	
			T PLN	%
Aktywa trwałe				
Wartość firmy	37 274	37 716	442	101%
Wartości niematerialne	73	21	(52)	29%
Rzeczow e aktyw a trw ałe	74 484	69 854	(4 630)	94%
Nieruchomości inw estycyjne	-	-	-	-
Inw estycje w jednostkach zależnych	-	-	-	-
Inw estycje w jednostkach stow arzyszonych	-	-	-	-
Należności i pożyczki	-	-	-	-
Pochodne instrumenty finansow e	-	-	-	-
Pozostałe długoterminow e aktyw a finansow e	-	-	-	-
Długoterminow e rozliczenia międzyokresow e	53	61	8	115%
Aktyw a z tytułu odroczonego podatku dochodow ego	1 833	1 561	(272)	85%
Aktywa trwałe	113 717	109 214	(4 503)	96%
Aktywa obrotowe				
Zapasy	18 499	17 958	(541)	97%
Należności z tytułu umów o usługę budowlaną	-	-	-	-
Należności z tytułu dostaw i usług oraz pozostałe należności	39 792	39 673	(119)	100%
Należności z tytułu bieżącego podatku dochodow ego	46	125	79	272%
Pożyczki	-	-	-	-
Pochodne instrumenty finansow e	-	-	-	-
Pozostałe krótkoterminow e aktyw a finansow e	-	-	-	-
Krótkoterminow e rozliczenia międzyokresow e	1 130	1 040	(90)	92%
Środki pieniężne i ich ekwiwalenty	4 550	5 423	873	119%
Aktyw a trw ałe zaklasyfikowane jako przeznaczone do sprzedaży	-	-	-	-
Aktywa obrotowe	64 017	64 219	202	100%
Aktywa razem	177 734	173 433	(4 301)	98%

PASYWA	01.10.2015- 31.03.2016	01.10.2016- 31.03.2017	zmiana	
			T PLN	%
Kapitał własny				
<i>Kapitał własny przypadający akcjonariuszom jednostki dominującej:</i>	-	-	-	-
Kapitał podstawowy	9 230	9 230	0	100%
Akcje własne (-)	-	-	-	-
Kapitał ze sprzedaży akcji powyżej ich w wartości nominalnej	5 718	5 718	0	100%
Pozostałe kapitały	(4 393)	(4 393)	-	100%
Zyski zatrzymane:	44 383	46 504	2 121	105%
- zysk (strata) z lat ubiegłych	45 455	45 477	22	100%
- zysk (strata) netto przypadający akcjonariuszom jednostki dominującej	(1 072)	1 027	2 099	96%
Kapitał własny przypadający akcjonariuszom jednostki dominującej	54 938	57 059	2 121	104%
Udziały niedające kontroli		-	-	-
Kapitał własny	54 938	57 059	2 121	104%
Zobowiązania				
Zobowiązania długoterminowe				
Kredyty, pożyczki, inne instrumenty dłużne	57 428	47 053	(10 375)	82%
Leasing finansowy	3 032	2 922	(110)	96%
Pochodne instrumenty finansowe	-	427	427	100%
Pozostałe zobowiązania	-	1 000	1 000	100%
Rezerwa z tytułu odroczonego podatku	2 730	3 639	909	133%
Zobowiązania i rezerwy z tytułu świadczeń	298	200	(98)	67%
Pozostałe rezerwy długoterminowe	-	-	-	-
Długoterminowe rozliczenia międzyokresowe	3 280	2 109	(1 171)	64%
Zobowiązania długoterminowe	66 768	57 351	(9 417)	86%
Zobowiązania krótkoterminowe				
Zobowiązania z tytułu dostaw i usług oraz pozostałe zobowiązania	33 133	28 930	(4 203)	87%
Zobowiązania z tytułu bieżącego podatku dochodowego	137	210	73	153%
Kredyty, pożyczki, inne instrumenty dłużne	15 448	22 687	7 239	147%
Leasing finansowy	1 836	1 952	116	106%
Pochodne instrumenty finansowe	-	-	-	-
Zobowiązania i rezerwy z tytułu świadczeń pracowniczych	2 603	2 960	357	114%
Pozostałe rezerwy krótkoterminowe	1 221	1 427	206	117%
Krótkoterminowe rozliczenia międzyokresowe	1 650	857	(793)	52%
Zobowiązania związane z aktywami trwałymi przeznaczonymi do sprzedaży	-	-	-	-
Zobowiązania krótkoterminowe	56 028	59 024	2 996	105%
Zobowiązania razem	122 796	116 375	(6 421)	95%
Pasywa razem	177 734	173 433	(4 301)	98%

W porównaniu z okresem porównawczym Spółka w znaczący sposób zmniejszyła poziom finansowania zewnętrznego w postaci kredytów, pożyczek oraz poziom zobowiązań handlowych i pozostałych przy jednoczesnym zwiększeniu poziomu gotówki.

Zaopatrzenie surowcowe Grupy Kapitałowej Suwary

Ceny HDPE, głównego surowca do produkcji opakowań, w szczególności w drugiej części półrocza utrzymywały wysoki choć stabilny poziom.



Innym surowcem ważnym dla produkcji Spółki Emitenta surowcem jest PMMA, tworzywo wykorzystywane do produkcji elementów odblaskowych akcesoriów motoryzacyjnych.

Z uwagi na znaczące braki PMMA na rynku i związane z tym długie terminy realizacji dostaw od 8 do 15 tygodni przewidywany jest wzrost cen tego surowca średnio o 23%.

W grupie tworzyw konstrukcyjnych oraz masowych (PP) ceny, w porównaniu z analogicznym okresem roku poprzedniego uległy wzrostowi średnio od 7% do 10%.

W wymienionym okresie nie wystąpiły inne czynniki mające wpływ na zwiększenie kosztów zaopatrzenia poza wymienionym powyżej. W perspektywie kolejnych miesięcy należy spodziewać się kolejnych ruchów cenowych na tworzywach konstrukcyjnych. Ma to związek z brakiem surowców bazowych na rynku jak i rosnącym zapotrzebowaniem na materiały konstrukcyjne.

W pierwszym półroczu kurs Euro utrzymywał się na wysokim poziomie co miało również wpływ na wyższą cenę surowca w PLN.

Inwestycje

W opisywanym okresie nie doszło do znaczących inwestycji.

Przeprowadzone zadania inwestycyjne dotyczyły modyfikacji narzędzi rozdmuchowych i wtryskowych mających na celu zwiększenie efektywności procesów produkcyjnych.

Rozwój rynków

Zgodnie z prognozami ekspertów Equity Advisors, dynamika polskiego sektora opakowań w latach 2016-2020 będzie niemal dwa razy większa niż w przypadku rynku globalnego. Firma doradcza Smithers Pira prognozuje, że do 2020 roku światowy sektor opakowań będzie rósł o 3,5% rocznie, aby w tymże roku osiągnąć wartość 1 biliona dolarów amerykańskich.

Wyższe tempo wzrostu rynku opakowań będzie determinowane przede wszystkim rosnącymi wydatkami na konsumpcję, zmianą stylu życia oraz eksportem.

Biorąc pod uwagę główny surowiec, z którego robione są opakowania, raport Equity Advisors pokazuje, że na rynku dominują opakowania z tworzyw sztucznych. Ich produkcja generuje prawie 50% przychodów rynku – 16,5 mld zł. Na drugim miejscu – z 25% udziałem znalazł się papier, następnie metal (13%) i szkło (10%).

Choć na polskim rynku działają globalne koncerny, większą część przychodów sektora generują mniejsze firmy konkurujące ze sobą w różnych segmentach. Blisko 500 spółek osiągających roczne przychody poniżej 50 mln zł w sumie odpowiada za aż 77% przychodów branży. Zdecydowanie mniej jest podmiotów o wyższych przychodach. Tylko 59 firm osiąga przychody mieszczące się w przedziale 50-100 mln zł (9% przychodów), a 90 – wyższe (14% przychodów). Przychody ze sprzedaży wygenerowane przez 20 największych przedsiębiorstw stanowią 32 proc. przychodów całego sektora w roku 2015, co świadczy o dużym rozdrobnieniu rynku.

2.2 Stanowisko zarządu odnośnie do możliwości zrealizowania wcześniej publikowanych prognoz

Zarząd Suwary S.A. nie publikował prognoz finansowych na rok obrotowy 2016/2017.

2.3 Istotne transakcje z podmiotami powiązanymi

W okresie objętym niniejszym sprawozdaniem wszystkie transakcje, które miały miejsce pomiędzy emitentem lub jednostką od niego zależną z podmiotami powiązanymi zawarte były na warunkach rynkowych.

Na transakcje zawarte z podmiotami powiązanymi składają się głównie następujące zdarzenia: pożyczki, obrót wyrobami gotowymi, materiałami i surowcami oraz świadczenie usług licencyjnych i wynajem powierzchni biurowej. W wyniku tych zdarzeń występują pomiędzy podmiotami powiązanymi rozrachunki. Poniżej przedstawiamy saldo rozrachunków i wielkość obrotów na koniec I półrocza roku obrotowego 2016/2017.

Pożyczki

W okresie objętym niniejszym sprawozdaniem półrocznym sporządzonym na dzień 31.03.2017

- Spółce dominującej została udzielona pożyczka w kwocie 800 tys. PLN przez Spółkę Amhil Europa Sp. z o.o.
- Spółka dominująca spłaciła częściowo, w kwocie 2 800 tys. PLN, pożyczki otrzymane od Amhil Europa Sp. z o.o.
- Spółka dominująca spłaciła częściowo, w kwocie 22 500 tys. PLN, pożyczkę która została udzielona przez Onico Trade Mark Sp. z o.o. IPR Spółka komandytowo - akcyjna (obecnie Wentworth Tech Sp. z o.o.).

Na dzień 31.03.2017r. skumulowane saldo pożyczek od spółek powiązanych (Amhil Europa Sp. z o.o. oraz Wentworth Tech Sp. z o.o.) wynosi 23 120 tys. PLN.

Rozrachunki

Należności na dzień 31.03.2017 w tys. PLN	
Grupa Suwary	16.610
Pozostałe spółki powiązane	1.590
Zobowiązania na dzień 31.03.2017 w tys. PLN	
Grupa Suwary	16.610
Pozostałe spółki powiązane	667

Obroty

Przychody na dzień 31.03.2017 w tys. PLN	
Grupa Suwary	16.610
Pozostałe spółki powiązane	2.874
Koszty na dzień 31.03.2017 w tys. PLN	
Grupa Suwary	16.610
Pozostałe spółki powiązane	528

2.4 Informacja o zaciągniętych bądź udzielonych kredytach, pożyczkach, poręczeniach i gwarancjach.***Kredyty, pożyczki, poręczenia i gwarancje w okresie I półrocza roku obrotowego 2016/2017***

- W dniu 12.12.2016r. podpisana została przez Emitenta oraz Spółki zależne z Grupy Kapitałowej Suwary (Suwary Tech Sp. z o.o., Suwary Development Sp. z o.o. oraz Kartpol Group Sp. z o.o.) umowa o kredyt w rachunku bieżącym z Bankiem BGŻ Bankiem BNP Paribas na kwotę 7,5 mln PLN. (RB 23/2016 z dnia 12.12.2016, 23/2016K z dnia 19.12.2016)
- W dniu 12.12.2016r. podpisana została przez Emitenta oraz Spółki zależne z Grupy Kapitałowej Suwary (Suwary Tech Sp. z o.o., Suwary Development Sp. z o.o. oraz Kartpol Group Sp. z o.o.) umowa o kredyt w nieodnawialny w kwocie 10,5 mln PLN z Bankiem BGŻ BNP Paribas Spółka Akcyjna. (RB 24/2016 z dnia 12.12.2016 oraz 24/2016K z dnia 19.12.2016)
- W dniu 12.12.2016r. podpisana została przez Emitenta oraz Spółki zależne z Grupy Kapitałowej Suwary (Suwary Tech Sp. z o.o., Suwary Development Sp. z o.o. oraz Kartpol Group Sp. z o.o.) oraz Wentworth Tech Sp. z o.o. i Amhil Europa Sp. z o.o. umowa o kredyt nieodnawialny na kwotę 22,5 mln PLN z Bankiem BGŻ BNP Paribas Spółka Akcyjna. (RB 25/2016 z dnia 12.12.2016 oraz 25/2016K z dnia 19.12.2016)
- W dniu 12.12.2016r. podpisana została przez spółkę zależną Kartpol Group sp. z o.o. umowa o kredyt w rachunku bieżącym w PLN z Bankiem BGŻ BNP Paribas Spółka Akcyjna na kwotę 2,5 mln. PLN. (RB 26/2016 z dnia 12.12.2016 oraz 26/2016K z dnia 19.12.2016)
- W dniu 12.12.2016r. podpisana została przez spółkę zależną Kartpol Group sp. z o.o. umowa o kredyt w rachunku bieżącym w EUR z Bankiem BGŻ BNP Paribas Spółka Akcyjna na kwotę 0,4 mln. EUR. (RB 27/2016 z dnia 12.12.2016 oraz 27/2016K z dnia 19.12.2016)

- W dniu 20.01.2017r., w związku z zawarciem umów kredytowych o kredyty nieodnawialne w kwocie 10,5 mln PLN oraz 22,5 mln. PLN (RB 24/2016 z dnia 12.12.2016 i 24/2016K z dnia 19.12.2016 oraz RB 25/2016 z dnia 12.12.2016 oraz 25/2016K z dnia 19.12.2016) z Bankiem BGŻ BNP Paribas Spółka Akcyjna, Emitent zawarł z Bankiem BGŻ BNP Paribas transakcje zamiany stóp procentowych tych umów ze zmiennej stopy procentowej na stałą kwotę procentową. (RB 3 i RB 4/2017 z dnia 20.01.2017r.)
- W dniu 24.01.2017r. podpisany został aneks nr 8 do umowy kredytowej o kredyt w rachunku bieżącym z mBank S.A. zobowiązujący Emitenta do ostatecznej spłaty salda debetowego do dnia 26.01.2017r. (RB 5/2017 z dnia 24.01.2017r.)

Kredyty, pożyczki, poręczenia i gwarancje w okresie po zakończeniu I półrocza roku obrotowego 2016/2017 do dnia publikacji niniejszego raportu

- W dniu 30.05.2017r. podpisany został aneks do umowy o kredyt w nieodnawialny z Bankiem BGŻ BNP Paribas Spółka Akcyjna zmieniający kwoty zabezpieczeń (RB 21/2017 z dnia 30.05.2017)
- W dniu 30.05.2017r. podpisany został aneks do umowy o kredyt nieodnawialny, refinansowanie kredytu z Bankiem BGŻ BNP Paribas Spółka Akcyjna zmieniający kwoty zabezpieczeń (RB 22/2017 z dnia 30.05.2017)
W dniu 30.05.2017r. podpisany został aneks do umowy o kredyt nieodnawialny, z Bankiem BGŻ BNP Paribas Spółka Akcyjna zmieniający kwoty zabezpieczeń (RB 23/2017 z dnia 30.05.2017)
- W okresie I półrocza roku obrotowego 2016/2017 Emitent zawarł również 3 umowy leasingowe przedmiotem których były samochody osobowe oraz 1 umowę leasingową której przedmiotem było urządzenie chłodnicze. Spółka zależna Kartpol Group Sp. z o.o. zawarła 3 umowy leasingowe, których przedmiotem był samochód osobowy, wtryskarka oraz odwilżacz do tworzyw sztucznych.

2.5 Postępowania przed sądem, organem właściwym dla postępowania arbitrażowego lub organem administracji publicznej

Wartość wszystkich postępowań poszczególnych Spółek Grupy Kapitałowej Suwary toczących się przed sądem, organem właściwym dla postępowania arbitrażowego lub organem administracji publicznej nie przekracza 10% kapitałów własnych Spółki Suwary S. A.

Na dzień podpisania niniejszego półrocznego sprawozdania Spółka dominująca oczekuje na rozpatrzenie skargi złożonej do Wojewódzkiego Sądu Administracyjnego w Warszawie dotyczącej decyzji Ministra Pracy i Polityki Społecznej (obecnie Minister Rodziny, Pracy i Polityki Społecznej) dotyczącej określenia wysokości zobowiązań Suwary S.A. z tytułu wpłat na Państwowy Fundusz Rehabilitacji Osób Niepełnosprawnych za okres sierpnia 2013 roku w związku z niedotrzymaniem terminu do przekazania środków zakładowego funduszu rehabilitacji osób niepełnosprawnych w wysokości 720 tys. PLN. Spółka w III kwartale roku obrotowego 2015/2016 zapłaciła wyżej wymienione zobowiązanie.

2.6 Opis podstawowych zagrożeń i ryzyk związanych z pozostałymi miesiącami roku obrotowego

Na podmioty Grupy Kapitałowej Suwary wpływ ma wiele czynników, zarówno ekonomicznych i gospodarczych takich jak kursy walut, ceny surowców, koniunktura czy dekonunktura gospodarcza, jak i pozaekonomicznych np. pogoda w danym okresie. Czynniki te można podzielić na dwie grupy:

- czynniki o charakterze długookresowym
- czynniki o charakterze krótkookresowym

Podstawowymi czynnikami obu grup są ceny surowca oraz kurs EUR (zakupy surowca oraz sprzedaż zagraniczna Spółek z Grupy Kapitałowej Emitenta jest rozliczana głównie w tej walucie).

Ryzyko zmian cen surowców

Zakupy znaczącej części surowców niezbędnych do produkcji realizowanej przez Grupę Suwary stanowią tworzywa sztuczne. Wzrost cen tworzyw wpływa w pierwszym okresie na osiągnięte marże. Zarządy Spółek z Grupy Kapitałowej Suwary starają się aby ceny produktów odzwierciedlały koszty zakupionych surowców poprzez stosowane formuły cenowe lub bieżące negocjacje z kontrahentami.

Ryzyko związane z uzależnieniem się od głównych dostawców

Rynek tworzyw sztucznych jest zdominowany przez kilka podmiotów realizujących dostawy dla producentów z branży. Z jednej strony taka sytuacja powoduje, że ceny surowca są porównywalne u wszystkich dostawców, z drugiej pozwala na łatwe przejście od jednego dostawcy do drugiego bez istotnych strat dla spółek z grupy.

Stosowana w coraz szerszym zakresie konsolidacja zamówień spółek powiązanych powoduje natomiast wzrost wpływu Grupy na ceny nabywanego surowca.

Ryzyko związane z podwyższeniem stóp procentowych

Spółki z Grupy Kapitałowej Suwary posiadają zaciągnięte kredyty bankowe w tym kredyty długoterminowe. Z tego powodu narażone są na ryzyko potencjalnego wzrostu bazowych stóp procentowych.

Aby zminimalizować ryzyko związane ze zmiennością stóp procentowych Spółka dominująca zawarła Umowę Ramową z bankiem BGŻ BNP Paribas S.A. w ramach której zostały zawarte dwie transakcje zabezpieczające poziom stopy procentowej dla kredytów długoterminowych.

Ryzyko konkurencji

Rynek producentów opakowań z tworzyw sztucznych stopniowo powiększa się i ewoluuje. Aby utrzymać się na rynku, nowo powstające podmioty często stosują zaniżone ceny. Chcąc ograniczyć ryzyko walki cenowej w określonych pojemnościach opakowań, Spółki Grupy nieustannie wdrażają nowe, innowacyjne produkty (duże pojemności, opakowania do specjalnych zastosowań, opakowania wielowarstwowe). Poszukują również nowych rynków zbytu i pozyskują nowych odbiorców.

Produkty oferowane przez Spółki Grupy od wielu lat wytwarzane są przy zachowaniu najwyższej jakości, co dodatkowo wzmacnia przewagę konkurencyjną Grupy.

Duże znaczenie dla konkurencyjności spółek ma także nowoczesna i ciągle modernizowana baza produkcyjna, która pozwala na wysoką elastyczność produkcji oraz wdrażanie innowacji technologicznych.

2.7 Czynniki, które w ocenie emitenta będą miały wpływ na osiągnięte wyniki w perspektywie co najmniej kolejnego kwartału

W kolejnym kwartale istotny wpływ na kształtowanie się wyników Grupy Kapitałowej Emitenta będą mieć zarówno czynniki zewnętrzne, niezależne od Spółek Grupy, jak i czynniki wewnętrzne.

Czynniki zewnętrzne

Znaczący wpływ na wyniki osiągane przez Grupę Kapitałową Suwary będą mieć :

- warunki pogodowe
- wahania kursu EUR

Czynniki wewnętrzne

W celu zmniejszenia wpływu znaczących negatywnych czynników zewnętrznych, Spółki Grupy podejmują działania zmierzające do:

- optymalizacja zasobów ludzkich w ramach wydziałów i pomiędzy zakładami
- zmiana sposobu planowania
- zwiększenie kontroli kosztów, a w szczególności kosztów pośrednich
- szczegółowe rozliczenie marż
- optymalizacja portfolio produktów

2.8 Stanowisko Zarządu Emitenta oraz opinia Rady Nadzorczej Emitenta w przedmiocie zastrzeżeń do raportu biegłego rewidenta lub odmowy wydania raportu

Nie dotyczy

*Sprawozdanie Zarządu z działalności Grupy Kapitałowej Suwary w dniu 28.06.2017r.
za I półrocze roku obrotowego 2016/2017 obejmujące okres od 01.10.2016 do 31.03.2017
przedkłada Zarząd Suwary S.A. działający w składzie:*

Walter Tymon Kuskowski
Prezes Zarządu

Wojciech Gielnik
Wiceprezes Zarządu

Piotr Stachowicz
Członek Zarządu

3. OŚWIADCZENIA

3.1 Oświadczenie Zarządu

Zarząd SUWARY S.A. oświadcza, że zgodnie ze swoją najlepszą wiedzą półroczne skonsolidowane skrócone sprawozdanie finansowe oraz jednostkowe śródroczne sprawozdanie finansowe i dane porównywalne sporządzone zostały zgodnie z obowiązującymi zasadami rachunkowości oraz że odzwierciedlają w sposób prawdziwy, rzetelny i jasny sytuację majątkową i finansową SUWARY S.A. i Grupy Kapitałowej Suwary jak i ich wynik finansowy oraz oświadcza, że niniejsze półroczne sprawozdanie zarządu zawiera prawdziwy obraz rozwoju i osiągnięć oraz sytuacji Grupy Kapitałowej Emitenta, w tym opis podstawowych zagrożeń i ryzyka.

Walter Tymon Kuskowski
Prezes Zarządu

Wojciech Gielnik
Wiceprezes Zarządu

Piotr Stachowicz
Członek Zarządu

3.2 Oświadczenie Zarządu o wyborze podmiotu uprawnionego do badania Sprawozdań finansowych

Zarząd Spółki SUWARY S.A. oświadcza, że podmiot uprawniony do przeglądu sprawozdań finansowych dokonujący przeglądu niniejszego śródrocznego skonsolidowanego skróconego sprawozdania finansowego oraz jednostkowego śródrocznego sprawozdania finansowego został wybrany zgodnie z przepisami prawa oraz że podmiot ten i biegli rewidenci dokonujący tego przeglądu spełnili warunki do wydania bezstronnego i niezależnego raportu z przeglądu, zgodnie z obowiązującymi przepisami prawa i standardami zawodowymi.

Walter Tymon Kuskowski
Prezes Zarządu

Wojciech Gielnik
Wiceprezes Zarządu

Piotr Stachowicz
Członek Zarządu

Pabianice, 28.06.2017r.