

marsoft S.A.



INTERNET



TELEFON



TELEWIZJA

**Raport kwartalny MARSOFT S.A.
obejmujący okres
od 1 lipca 2016r. do 30 września 2016r.**



Szanowni Państwo.

W imieniu MARSOFT S.A. przedstawiam Państwu raport za III kwartał 2016 roku.

Pragnę podziękować wszystkim za okazane nam zaufanie oraz wsparcie w realizacji naszych planów, jakim obdarzyliście Państwo Spółkę oraz jej Zarząd. To dzięki niemu MARSOFT S.A. stara się dynamicznie realizować przyjęte cele.

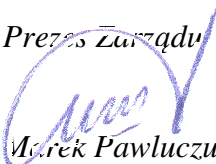
III kwartał 2016 roku był okresem wytężonej pracy wszystkich pracowników Spółki i jej Zarządu. Zarząd podjął zdecydowane kroki w celu obniżenia kosztów bieżących oraz intensywne działania nad dalszą strategią rozwoju spółki, które obejmują rozbudowę istniejących sieci na terenie powiatu świdnickiego, oraz prace podwykonawcze przyłączy telekomunikacyjnych oraz energetycznych na rzecz zewnętrznych inwestorów na terenie województwa lubelskiego jak również na terenie województw sąsiednich.

Pragniemy zapewnić iż w dalszym ciągu wszelkie nasze działania zmierzać będą do nieustannego podnoszenia wartości naszej spółki jak również jakości świadczonych usług.

Wszystkich zainteresowanych szczegółowymi informacjami na temat naszych działań w III kwartale 2016 roku zapraszam do zapoznania się z załączonym raportem kwartalnym.

Z poważaniem

Prezes Zarządu



Marek Pawluczuk

DANE SPÓŁKI:

| | |
|------------------------------|-------------------------------|
| Forma prawna | Spółka Akcyjna |
| Siedziba: | Świdnik |
| Adres: | 21-040 Świdnik ul. Głogowa 2a |
| Telefon: | (81) 443 90 00 |
| Faks: | (81) 443 90 01 |
| Adres poczty elektronicznej: | biuro@marsoft.pl |
| Adres strony internetowej: | www.marsoft.pl |
| NIP: | 712-294-80-34 |
| REGON: | 060044367 |
| KRS: | 0000295837 |

Zarząd

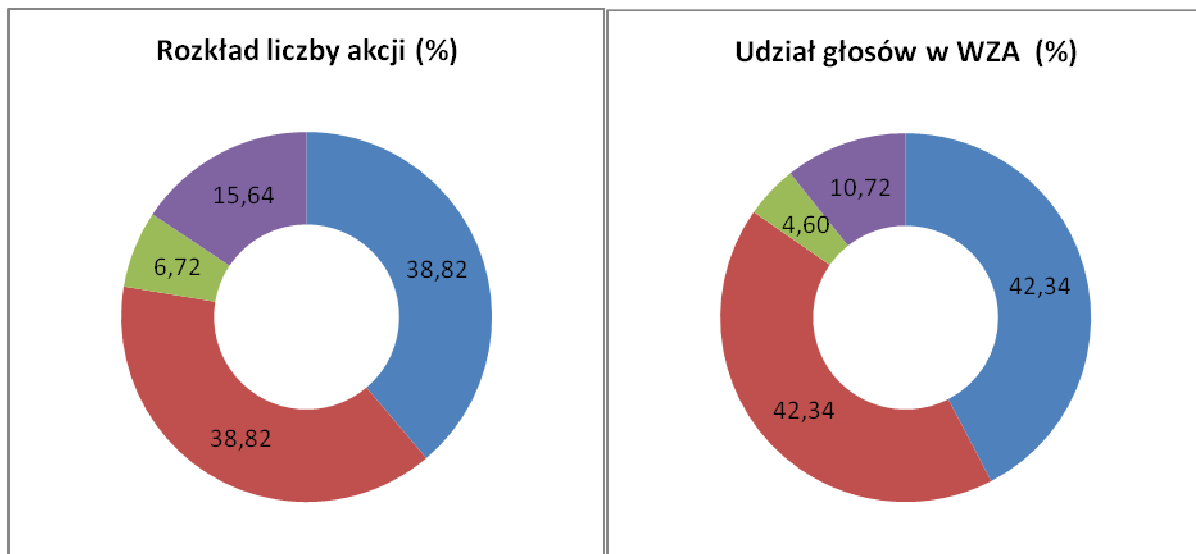
| Imię i nazwisko | Stanowisko |
|-----------------|----------------|
| Marek Pawluczuk | Prezes Zarządu |

Rada nadzorcza

| Imię i nazwisko | Stanowisko |
|------------------------------|--------------------------------|
| Anna Pawluczuk | Przewodniczący Rady Nadzorczej |
| Marcin Obara | Członek Rady Nadzorczej |
| Aleksandra Malarczyk - Obara | Członek Rady Nadzorczej |
| Katarzyna Szewczyk | Członek Rady Nadzorczej |
| Łukasz Pawluczuk | Członek Rady Nadzorczej |

Wykaz akcjonariuszy spółki na dzień 30 wrzesień 2016r.

Struktura akcjonariatu



| Lp. | Akcjonariusz | I. akcji (szt.) | % akcji (%) | I. głosów (szt.) | % głosów (%) | Data ostatniej zmiany |
|--------|-------------------------|-----------------|-------------|------------------|--------------|-----------------------|
| 1. | Obara Marcin | 2 106 879,00 | 38,82 | 3 356 879,00 | 42,34 | 23.07.2013 r. |
| 2. | Pawluczuk Paweł | 2 106 879,00 | 38,82 | 3 356 879,00 | 42,34 | 23.07.2013 r. |
| 3. | Wandzioch Marcin | 364 638,00 | 6,72 | 364 638,00 | 4,60 | 02.09.2016 r. |
| 4. | Pozostali | 849 167,00 | 15,64 | 849 167,00 | 10,72 | 02.09.2016 r. |
| Ogółem | | 5 427 563,00 | 100,00 | 7 927 563,00 | 100,00 | |

SKRÓCONE SPRAWOZDANIE FINANSOWE NA DZIEŃ 30.09.2016r.**1) Dane identyfikacyjne**

| | |
|--------------------|--|
| Nazwa jednostki | Marsoft Spółka Akcyjna |
| Siedziba jednostki | 21-040 Świdnik, ul. Głogowa 2A |
| Organ rejestrowy | Sąd Rejonowy w Lublinie XI Wydział Gospodarczy Krajowego Rejestru Sądowego |
| Numer w rejestrze | 0000295837 |
| REGON | 060044367 |
| NIP | 7122948034 |

Spółka od początku istnienia zajmuje się przede wszystkim świadczeniem usług internetowych, a według Europejskiej Klasyfikacji Działalności podstawowym przedmiotem działalności jest działalność w zakresie telekomunikacji przewodowej PKD 6110Z.

Przedmiot działalności przedsiębiorcy:

PKD 61 – Działalność w zakresie telekomunikacji przewodowej

PKD 73 – Reklama, badanie rynku i opinii publicznej;

PKD 62 - Działalność związana z oprogramowaniem i doradztwem w zakresie informatyki oraz działalność powiązana;

PKD 33 - Naprawa, konserwacja i instalowanie „maszyn i urządzeń”.

Akcje Serii A.2 Spółki notowane są na Giełdzie NewConnect w Warszawie.

Spółka Marsoft S.A. nie jest spółką zainteresowania publicznego.

2) Struktura organów spółkiZarząd spółki:

Marek Pawluczuk – Prezes Zarządu

Rada Nadzorcza:

Anna Pawluczuk – Przewodniczący Rady Nadzorczej

Łukasz Pawluczuk – Członek Rady Nadzorczej

Marcin Obara – Członek Rady Nadzorczej

Katarzyna Szewczyk – Członek Rady Nadzorczej

Aleksandra Malarczyk - Obara – Członek Rady Nadzorczej

3) Informacje dotyczące sprawozdania finansowego.**1. Czas trwania działalności jednostki.**

Czas trwania działalności Spółki jest nieoznaczony

2. Okres objęty sprawozdaniem finansowym.

Jednostkowe sprawozdanie finansowe zostało sporządzone za okres od 01 stycznia 2016 r. do 30 września 2016 r.

3. Dane łączne w sprawozdaniu finansowym.

Sprawozdanie finansowe nie zawiera danych łącznych, Spółka nie posiada wewnętrznych jednostek organizacyjnych, samodzielnie sporządzających sprawozdania finansowe.

4. Informacja o założeniu kontynuowania działalności.

Sprawozdanie finansowe sporządzone zostało przy założeniu kontynuowania działalności gospodarczej.

5. Informacja o wystąpieniu połączenia

W okresie objętym jednostkowym sprawozdaniem finansowym nie wystąpiło połączenie

6. Na dzień bilansowy tj. 30.06.2016r spółka Marsoft S.A jest spółką dominującą w stosunku do spółki Marsoft Inwestycje Sp. z o o z siedzibą w Świdniku przy ul. Głogowej 2A.

Przyjęte zasady rachunkowości

Roczne sprawozdanie finansowe MARSOFT S.A. zostało sporządzone zgodnie z wymogami ustawy o rachunkowości z dnia 29 września 1994 roku oraz z obowiązującą w spółce polityką rachunkowości, uaktualnioną zarządzeniem Prezesa Zarządu.

Niniejsze sprawozdanie zostało sporządzone w oparciu o zasadę kosztu historycznego.

Walutą funkcjonalną i walutą prezentacji wszystkich pozycji sprawozdania finansowego jest PLN. Sprawozdanie finansowe i wszystkie dane objaśniające podawane są pełnych kwotach PLN.

a) Wycena ogółem majątku trwałego.

Środki trwałe oraz wartości niematerialne i prawne wycenia się według cen nabycia lub kosztów wytworzenia, pomniejszone o odpisy amortyzacyjne.

Środki trwałe w budowie wycenia się w wysokości ogółu kosztów pozostających w bezpośrednim związku z ich nabyciem lub wytworzeniem.

Inwestycje w obcych środkach trwałych są amortyzowane.

Środki trwałe oraz wartości niematerialne i prawne o wartości równej lub niższej niż 2.500,00 zł odpisuje się w całości w koszty z chwilą oddania do używania.

Grunty nie podlegają amortyzacji.

Udziały zostały wycenione według wartości nabycia z zachowaniem zasady ostrożności, uwzględniając o odpisy aktualizujące.

Umorzenie wartości niematerialnych i prawnych naliczane jest metodą liniową przy uwzględnieniu okresów ekonomicznej użyteczności, nie dłużej niż przez okres 24 miesięcy, z wyjątkiem wartości firmy.

Z uwagi na zamiar wykorzystywania linii telekomunikacyjnych (sieci światłowodowych) spółka ustaliła indywidualną stawkę amortyzacji wartości firmy 5% przedłużając okres amortyzacji do 20 lat.

Do amortyzacji środków trwałych oraz wartości niematerialnych i prawnych stosuje się stawki przewidziane w wykazie rocznych stawek amortyzacyjnych, stanowiącym załącznik do ustawy o podatku dochodowym od osób prawnych. Amortyzacji dokonuje się metodą liniową.

b) Prawo wieczystego użytkowania gruntów.

Nabyte przez Spółkę prawo wieczystego użytkowania gruntów ujmowane jest w bilansie i nie podlega amortyzacji.

c) Należności i zobowiązania

Należności i zobowiązania (w tym z tytułu kredytów) w walucie polskiej wykazywane są według wartości wymaganej zapłaty. Należności i zobowiązania w walutach obcych w momencie powstania ujmowane są według średniego kursu ustalonego przez Prezesa NBP dla danej waluty obcej. Dodatnie lub ujemne różnice kursowe powstające w dniu płatności wynikające z różnicy pomiędzy kursem waluty na ten dzień, a kursem waluty w dniu powstania należności lub zobowiązania, odnoszone są odpowiednio na przychody lub koszty operacji finansowych. Należności wycenione zostały po dokonaniu odpisów aktualizujących, które tworzy się w stosunku do należności przekraczających 12 miesięcy w wysokości 100%..

d) Środki pieniężne

Krajowe środki pieniężne w kasie i na rachunkach bankowych wycenia się według wartości nominalnej.

e) Czynne rozliczenia międzyokresowe kosztów

Rozliczenia dokonywane są w odniesieniu do poniesionych kosztów dotyczących przyszłych okresów sprawozdawczych. Odpisy dokonywane są stosownie do upływu czasu.

f) Bierne rozliczenia międzyokresowe kosztów

Rozliczenia dokonywane są w wysokości prawdopodobnych zobowiązań przypadających na bieżący okres sprawozdawczy.

g) Kapitały własne

Kapitały własne ujmuje się w księgach rachunkowych w wartości nominalnej, według ich rodzajów i zasad określonych przepisami prawa, statutu lub umowy spółki. Kapitał podstawowy wykazuje się w wysokości określonej w statucie i wpisanej w rejestrze sądowym.

h) Rezerwa i aktywa z tytułu odroczonego podatku dochodowego

W związku z przejściowymi różnicami między wykazywaną w księgach rachunkowych wartością aktywów i pasywów a ich wartością podatkową możliwą do odliczenia w przyszłości, spółka tworzy rezerwę i ustala aktywa z tytułu odroczonego podatku dochodowego.

i) Przychody ze sprzedaży towarów i usług

Przychodem ze sprzedaży towarów i usług jest kwota należna od odbiorcy, pomniejszona o należny podatek od towarów i usług. Momentem sprzedaży jest odebranie przez niego towaru lub usługi.

j) Leasing

Spółka była stroną umowy leasingu operacyjnego

k) Rachunek zysków i strat

Rachunek zysków i strat jest sporządzany w wersji porównawczej

l) Rachunek przepływów pieniężnych

Rachunek przepływów pieniężnych sporządza się metodą pośrednią.

Wybrane dane finansowe za III kwartał 2016 r.

Rachunek zysków i strat

| Rachunek zysków i strat (pln) | | Dane obejmujące okres | | Dane narastająco obejmujące okres | |
|-------------------------------|--|------------------------------|------------------------------|-----------------------------------|---------------------------------|
| | | Od 1 lipca do 30 września | Od 1 lipca do 30 września | Od 1 stycznia do 30 września | Od 1 stycznia do 30 września |
| | | 2015 | 2016 | 2015 | 2016 |
| A | Przychody netto ze sprzedaży | 436 235,49 | 437 719,10 | 1 354 250,84 | 1 318 454,09 |
| B | Koszty działalności operacyjnej | 352 212,91 | 425 602,29 | 1 156 774,41 | 1 268 183,48 |
| I | Amortyzacja | 22 608,87 | 22 608,87 | 67 827,15 | 67 827,15 |
| C | Zysk /strata/ ze sprzedaży | 84 022,58 | 8 465,95 | 197 476,43 | 50 270,61 |
| D | Pozostałe przychody operacyjne | 69 539,71 | 0,43 | 72 802,99 | 0,74 |
| E | Pozostałe koszty operacyjne | 90 914,73 | 56 753,81 | 173 300,05 | 152 666,44 |
| F | Zysk /strata/ z działalności operacyjnej | 62 647,56 | -48 287,43 | 96 979,37 | -102 395,09 |
| G | Przychody finansowe | 0,61 | 0,10 | 1,24 | 1,02 |
| H | Koszty finansowe | 27 932,09 | 44 154,50 | 31 421,69 | 203 397,91 |
| I | Zysk /strata/ z działalności gospodarczej | 34 716,08 | -92 441,83 | 65 558,92 | -305 791,98 |
| K | Zysk /strata/ brutto | 34 716,08 | -92 441,83 | 65 558,92 | -305 791,98 |
| L | Podatek dochodowy | - | - | - | - |
| N | Zysk /strata/ netto | 34 716,08 | -92 441,83 | 65 558,92 | -305 791,98 |

Bilans

| BILANS - AKTYWA (pln) | | Dane obejmujące okres | |
|-----------------------|--|---------------------------------|---------------------------------|
| | | Od 1 stycznia do 30 września | Od 1 stycznia do 30 września |
| | | 2015 | 2016 |
| A | Aktywa trwałe | 3 307 716,60 | 3 099 808,33 |
| I | Wartości niematerialne i prawne | 1 791 725,35 | 1 649 566,18 |
| II | Rzeczowe aktywa trwałe | 1 457 101,25 | 1 390 098,65 |
| IV | Inwestycje długoterminowe | | |
| V | Długoterminowe rozliczenia finansowe | 58 890,00 | 60 144,00 |
| B | Aktywa obrotowe | 283 008,13 | 176 721,36 |
| I | Zapasy | 635,88 | 0,00 |
| II | Należności krótkoterminowe | 232 270,76 | 145 457,91 |
| III | Inwestycje krótkoterminowe | 45 008,75 | 25 000,44 |
| c) | środki pieniężne i inne aktywa pieniężne | 45 008,75 | 25 000,44 |
| 1 | inne aktywa pieniężne | | |
| IV | Krótkoterminowe rozliczenia międzyokresowe | 5 092,74 | 6 263,01 |
| | SUMA | 3 590 724,73 | 3 276 530,19 |

| BILANS - PASYWA (pln) | | Dane obejmujące okres | |
|-----------------------|---|---------------------------------|---------------------------------|
| | | Od 1 stycznia do 30 września | Od 1 stycznia do 30 września |
| | | 2015 | 2016 |
| A | Kapitał /fundusz/ własny | 571 434,58 | 122 819,05 |
| I | Kapitał /fundusz/ podstawowy | 2 713 781,50 | 2 713 781,50 |
| II | Kapitał /fundusz/ zapasowy | 414 994,78 | 414 994,78 |
| III | Zysk /strata/ z lat ubiegłych | - 2 622 900,62 | - 2 700 165,25 |
| IV | Zysk /strata/ netto | 65 558,92 | - 305 791,98 |
| B | Zobowiązania i rezerwy na zobowiązania | 3 019 290,15 | 3 153 711,14 |
| I | Rezerwy na zobowiązania | 141 770,31 | 142 568,31 |
| II | Zobowiązania długoterminowe | 177 500,00 | 162 500,00 |
| III | Zobowiązania krótkoterminowe | 2 700 019,84 | 2 848 642,83 |
| IV | Rozliczenia międzyokresowe | | |
| SUMA | | 3 590 724,73 | 3 276 530,19 |

| RACHUNEK PRZEPŁYWÓW PIENIĘŻNYCH – METODA POŚREDNIA | 30-09-2016 |
|---|--------------------|
| A. Przepływy środków pieniężnych z działalności operacyjnej | |
| I. Zysk (strata) netto | -305 791,88 |
| II. Korekty razem | 474 638,54 |
| 1. Amortyzacja | 67 827,15 |
| 3. Odsetki i udziały w zyskach (dywidendy) | 203 271,00 |
| 4. Zysk (strata) z działalności inwestycyjnej | 0,00 |
| 5. Zmiana stanu rezerw | -798,00 |
| 6. Zmiana stanu zapasów | 0,00 |
| 7. Zmiana stanu należności | 86 812,85 |
| 8. Zmiana stanu zob. krótkoterm., z wyjątkiem pożyczek i kredytów | -143 998,01 |
| 9. Zmiana stanu rozliczeń międzyokresowych | 1 170,27 |
| 10. Inne korekty | 260 353,28 |
| III. Przepływy pieniężne netto z działalności operacyjnej (I+/-II) | 168 846,66 |
| B. Przepływy środków pieniężnych z działalności inwestycyjnej | |
| I. Wpływy | 0,00 |
| 1. Zbycie wnip oraz rzeczowych aktywów trwałych | 0,00 |
| 2. Zbycie inwestycji w nieruchomości oraz wnip | |
| 3. Z aktywów finansowych, w tym: | 0,00 |
| b) w pozostałych jednostkach | 0,00 |
| – odsetki | |
| II. Wydatki | 0,00 |
| 1. Nabycie wnip oraz rzeczowych aktywów trwałych | 0,00 |
| III. Przepływy pieniężne netto z działalności inwestycyjnej (I-II) | 0,00 |
| C. Przepływy środków pieniężnych z działalności finansowej | |
| I. Wpływy | 0,00 |
| 2. Kredyty i pożyczki | 0,00 |
| II. Wydatki | 203 271,00 |

| | |
|--|--------------------|
| 4. Spłaty kredytów i pożyczek | 0,00 |
| 8. Odsetki | 203 271,00 |
| III. Przepływy pieniężne netto z działalności finansowej (I-II) | -203 271,00 |
| D. Przepływy pieniężne netto razem (A.III +/- B.III +/- C.III) | -34 424,34 |
| E. Bilansowa zmiana stanu środków pieniężnych, w tym | |
| F. Środki pieniężne na początek okresu | 59 424,48 |
| G. Środki pieniężne na koniec okresu (F+/-D), w tym | 25 000,14 |
| – o ograniczonej możliwości dysponowania | |

| ZESTAWIENIE ZMIAN W KAPITALE WŁASNYM | 30-09-2016 |
|---|---------------------|
| I. Kapitał (fundusz) własny na początek okresu (BO) | 122 819,05 |
| – korekty błędów podstawowych | |
| I.a. Kapitał (fundusz) własny na początek okresu (BO), po korektach | 122 819,05 |
| 1. Kapitał (fundusz) podstawowy na początek okresu | 2 713 781,50 |
| 1.1. Zmiany kapitału (funduszu) podstawowego | 0,00 |
| 1.2. Kapitał (fundusz) podstawowy na koniec okresu | 2 713 781,50 |
| 2. Należne wpłaty na kapitał podstawowy na początek okresu | |
| 4. Kapitał (fundusz) zapasowy na początek okresu | 414 994,78 |
| 4.1. Zmiany kapitału (funduszu) zapasowego | 0,00 |
| a) zwiększenie (z tytułu) | 0,00 |
| b) zmniejszenie (z tytułu) | 0,00 |
| 4.2. Stan kapitału (funduszu) zapasowego na koniec okresu | 414 994,78 |
| 5. Kapitał (fundusz) z aktualizacji wyceny na początek okresu | |
| 5.1. Zmiany kapitału (funduszu) z aktualizacji wyceny | 0,00 |
| 5.2. Kapitał (fundusz) z aktualizacji wyceny na koniec okresu | 0,00 |
| 6. Pozostałe kapitały (fundusze) rezerwowe na początek okresu | |
| 6.1. Zmiany pozostałych kapitałów (funduszy) rezerwowych | 0,00 |
| a) zwiększenie (z tytułu) | 0,00 |
| 6.2. Pozostałe kapitały (fundusze) rezerwowe na koniec okresu | 0,00 |
| 7. Zysk (strata) z lat ubiegłych na początek okresu | -2 622 900,62 |
| 7.1. Zysk z lat ubiegłych na początek okresu | |
| – korekty błędów podstawowych | |
| 7.2. Zysk z lat ubiegłych na początek okresu, po korektach | 0,00 |
| 7.3. Zysk z lat ubiegłych na koniec okresu | 0,00 |
| 7.4. Strata z lat ubiegłych na początek okresu, | 2 622 900,62 |
| – korekty błędów podstawowych | |
| 7.5. Strata z lat ubiegłych na początek okresu, po korektach | 2 700 165,25 |
| a) zwiększenie (z tytułu) | 0,00 |
| – przeniesienia straty z lat ubiegłych do pokrycia | |
| – inne | |
| b) zmniejszenie (z tytułu) | 0,00 |
| – pokrycie z zysku roku poprzedniego | |
| – pokrycie straty | |
| – inne | |
| 7.6. Strata z lat ubiegłych na koniec okresu | 2 700 165,25 |
| 7.7. Zysk (strata) z lat ubiegłych na koniec okresu | -2 700 165,25 |
| 8. Wynik netto | -305 791,88 |
| a) zysk netto | 0,00 |
| b) strata netto | 305 791,88 |
| c) odpisy z zysku | |
| d) inne | |
| II. Kapitał (fundusz) własny na koniec okresu (BZ) | 122 819,15 |
| III. Kapitał własny, po uwzględnieniu prop. podziału zysku (pokrycia straty) | |

Czynniki i zdarzenia, które miały wpływ na osiągnięte wyniki finansowe w II kwartale 2016 roku.

Na wyniki z podstawowej działalności MARSOFT S.A. osiągnięte w trzecim kwartale 2016 roku w głównej mierze miały znaczne koszty wynikające z działalności operacyjnej oraz koszty operacyjne i finansowe.

W III kwartale Spółka odnotowała stratę w wysokości 92 441,83 zł przy przychodach wynoszących 437 719,10 zł.

W okresie styczeń – wrzesień 2016 kontynuowano plan działania, który miał na celu zmniejszenie kosztów stałych oraz kosztów bieżących w firmie.

Informacja na temat aktywności podjętej w obszarze rozwoju prowadzonej działalności.

W III kwartale 2016 r. kontynuowano rozszerzenie działalności o budowę sieci teletechnicznych i przyłączy energetycznych na terenie Świdnika i poza jego obszarem.

Spółka konsekwentnie planuje dalszy rozwój poprzez pozyskiwanie nowych klientów i rynków oraz umacnianie swojej pozycji na rynku jako profesjonalnego dostawcy nowoczesnych rozwiązań informatycznych dla biznesu jak również osób indywidualnych.

Spółka zyskała nowych klientów dzięki uruchomieniu platformy telewizji cyfrowej JAMBOX. Pogłębianie partnerskich więzi z obecnymi klientami i dostawcami ma na celu utrwalanie wizerunku rynkowego Spółki jako sprawdzonego, doświadczonego i wartego polecenia solidnego partnera w biznesie.

Inwestycje, które są w trakcie realizacji to:

1. modernizacja istniejących zasobów sieciowych dla potrzeb rozpowszechniania usług TV
2. budowa sieci telekomunikacyjnej dla potrzeb transmisji danych i Internetu
3. budowa sieci teletechnicznych wg. zleceń zewnętrznych

Stanowisko Zarządu Spółki odnośnie publikacji prognoz

Zarząd MARSOFT S.A. podjął decyzje o nie publikowaniu prognoz.

Informacja na temat składu grupy kapitałowej emitenta

Nie dotyczy, ponieważ Spółka nie tworzy grupy kapitałowej.

Informacja na temat skonsolidowanych sprawozdań finansowych

Nie dotyczy, ponieważ Spółka nie tworzy grupy kapitałowej.

Informacja dotycząca zatrudnienia


Spółka MARSOFT S.A. na koniec III kwartału 2016r. zatrudnia na podstawie umów o pracę 10 osób i analogiczne do III kwartału 2015r. zatrudnienie pozostaje bez znacznych zmian.

OŚWIADCZENIE ZARZĄDU W SPRAWIE RZETELNOŚCI SPORZĄDZENIA JEDNOSTKOWEGO SPRAWOZDANIA FINANSOWEGO

Zarząd Spółki MARSOFT S.A. oświadcza, że wedle jego najlepszej wiedzy, załączone kwartalne jednostkowe sprawozdanie finansowe spółki MARSOFT S.A za III kwartał 2016 r. i dane porównywalne sporządzone zostały zgodnie z wymogami ustawy z dnia 29 września 1994r. o rachunkowości oraz wydanych na jej podstawie przepisów wykonawczych oraz zgodnie z wymogami odnoszącymi się do emitentów papierów wartościowych dopuszczonych do obrotu na rynku oficjalnych notowań giełdowych.

Sprawozdanie finansowe odzwierciedla w sposób prawdziwy, rzetelny i jasny sytuację majątkową i finansową oraz uzyskane wyniki finansowe. Powyższe sprawozdanie Zarządu zawiera prawdziwy obraz rozwoju i osiągnięć oraz sytuacji spółki MARSOFT S.A

Świdnik, 15.11.2016r.

Prezes Zarządu

Marek Pawluczuk