




Raport kwartalny

Jednostkowy oraz skonsolidowany raport kwartalny
z działalności Suntech S.A.



I kwartał 2019

Spis treści

1.	Informacje ogólne	3
1.1	Podstawowe informacje	3
1.2	Struktura akcjonariatu Emitenta	4
2.	Jednostkowe skrócone sprawozdanie finansowe	4
2.1	Wybrane jednostkowe wartości z rachunku zysku i strat	4
2.2	Wybrane jednostkowe wartości z rachunku zysku i strat	6
2.3	Skrócone zestawienie zmian w kapitale własnym	7
2.4	Skrócony rachunek przepływów pieniężnych	7
3.	Skonsolidowane skrócone sprawozdanie finansowe	8
3.1	Wybrane skonsolidowane wartości z rachunku zysków i strat	8
3.2	Wybrane skonsolidowane wartości z bilansu	10
3.3	Skonsolidowane skrócone zestawienie zmian w kapitale własnym	11
3.4	Skonsolidowany skrócony rachunek przepływów pieniężnych	11
4.	Informacja o zasadach przyjętych przy sporządzaniu raportu, w tym informacje o zmianach stosowanych zasad (polityki) rachunkowości	12
5.	Zwięzła charakterystyka istotnych dokonań lub niepowodzeń Emitenta w okresie, którego dotyczy raport, wraz z opisem najważniejszych czynników i zdarzeń, w szczególności o nietypowym charakterze mających wpływ na osiągnięte wyniki	12
6.	Komentarz Zarządu na temat czynników i zdarzeń, które miały wpływ na osiągnięte wyniki finansowe ...	13
7.	Stanowisko na temat publikowanych prognoz finansowych oraz stopień ich realizacji w Spółce	13
8.	Informacje dotyczące aktywności, jaką w okresie objętym raportem Emitent podejmował w obszarze rozwoju prowadzonej działalności w szczególności poprzez działania nastawione na wprowadzenie rozwiązań innowacyjnych w przedsiębiorstwie	13
9.	Opis grupy kapitałowej ze wskazaniem jednostek podlegających konsolidacji	13
10.	Informacja dotycząca liczby osób zatrudnionych przez Emitenta w przeliczeniu na pełne etaty	14

1. Informacje ogólne

1.1 Podstawowe informacje

Nazwa: Suntech S.A.

Forma prawna: Spółka Akcyjna

Kraj: Polska

Siedziba: Warszawa

Adres: 02-595 Warszawa, ul. Puławska 107

Telefon, fax: 22 507 92 00, 22 507 92 01

Adres poczty elektronicznej: info@suntech.pl

Adres strony internetowej: www.suntech.pl

Ticker: SUN

ISIN: PLSNTCH00012

REGON: 011325771

NIP: 1130116894

KRS: Sąd Rejonowy w Warszawie, XIII Wydział Gospodarczy KRS
0000303450

Skład Zarządu: Piotr Saczuk - Prezes Zarządu

Wojciech Franczak - Wiceprezes Zarządu

Skład Rady Nadzorczej: Zbigniew Karpiński – Przewodniczący Rady Nadzorczej

Waldemar Sielski – Wiceprzewodniczący Rady Nadzorczej

Dariusz Adamiuk – Członek Rady Nadzorczej

Juliusz Madej – Członek Rady Nadzorczej

Piotr Janaszek-Seydlitz - Członek Rady Nadzorczej

Mariusz Kubaczyński – Członek Rady Nadzorczej

1.2 Struktura akcjonariatu Emitenta

Na dzień sporządzenia raportu, wg informacji posiadanych przez Spółkę akcjonariuszami Suntech S.A. posiadającymi ponad 5% głosów byli:

Akcjonariusz	Liczba akcji	Udział w ogólnej liczbie akcji	Liczba głosów	Udział w ogólnej liczbie głosów
Piotr Saczuk	3 383 016	21,22%	4 633 016	22,13%
Artur Tomaszewski	2 289 049	14,36%	3 539 049	16,90%
Wojciech Franczak	2 388 470	14,98%	3 638 470	17,38%
Andrzej Saczuk	1 250 000	7,84%	2 500 000	11,94%

* wg stanu na dzień sporządzenia raportu

Powyższa informacja o stanie posiadania akcji Spółki przez akcjonariuszy posiadających co najmniej 5% w ogólnej liczbie głosów na Walnym Zgromadzeniu Spółki sporządzona została na podstawie informacji uzyskanych od akcjonariuszy w drodze realizacji przez nich obowiązków nałożonych na akcjonariuszy spółek publicznych, w szczególności na mocy odpowiednich postanowień: ustawy z dnia 29.07.2005 r. o ofercie publicznej i warunkach wprowadzania instrumentów finansowych do zorganizowanego systemu obrotu oraz o spółkach publicznych (art. 69 i art. 69a) i ustawy z dnia 29.07.2005 r. o obrocie instrumentami finansowymi (art. 160 i nast.).

2. Jednostkowe skrócone sprawozdanie finansowe

Poniższe tabele obejmują zestawienie wybranych danych bilansowych Emitenta oraz z rachunku zysków i strat za okres od 1 stycznia do 31 marca 2019 wraz z danymi porównywalnymi.

2.1 Wybrane jednostkowe wartości z rachunku zysku i strat

RACHUNEK ZYSKÓW I STRAT (DANE w PLN)	01.01.2019-31.03.2019	01.01.2018-31.03.2018
A. Przychody netto ze sprzedaży i zrównane z nimi, w tym:	3 826 820,48	2 555 808,37
I. Przychody netto ze sprzedaży produktów	3 826 820,48	2 555 808,37
II. Zmiana stanu produktów (zwiększenie - wartość dodatnia, zmniejszenie - wartość ujemna)	0,00	0,00

III. Koszty wytworzenia produktów na własne potrzeby jednostki	0,00	0,00
IV. Przychody netto ze sprzedaży towarów i materiałów	0,00	0,00
B. Koszty działalności operacyjnej	3 462 815,15	2 626 231,55
I. Amortyzacja	33 991,23	46 197,57
II. Zużycie materiałów i energii	47 769,37	34 139,46
III. Usługi obce	1 733 495,39	830 106,73
IV. Podatki i opłaty	16 667,58	16 204,64
V. Wynagrodzenia	1 244 916,75	1 301 430,01
VI. Ubezpieczenia społeczne i inne świadczenia	237 750,44	252 577,59
VII. Pozostałe koszty rodzajowe	148 224,39	145 575,55
VIII. Wartość sprzedanych towarów i materiałów	0,00	0,00
C. Zysk (strata) ze sprzedaży (A-B)	364 005,33	-70 423,18
D. Pozostałe przychody operacyjne	1 691,87	331 588,63
I. Zysk z tytułu rozchodu niefinansowych aktywów trwałych	0,00	0,00
II. Dotacje	0,00	330 148,13
III. Inne przychody operacyjne	1 691,87	1 440,50
E. Pozostałe koszty operacyjne	5 540,00	0,00
I. Strata z tytułu rozchodu niefinansowych aktywów trwałych	0,00	0,00
II. Aktualizacja wartości aktywów niefinansowych	0,00	0,00
III. Inne koszty operacyjne	5 540,00	0,00
F. Zysk (strata) z działalności operacyjnej (C+D-E)	360 157,20	261 165,45
G. Przychody finansowe	1,16	0,27
I. Dywidendy i udziały w zyskach	0,00	0,00
II. Odsetki	0,00	0,00
III. Zysk z tytułu rozchodu aktywów finansowych	0,00	0,00
IV. Aktualizacja wartości aktywów finansowych	0,00	0,00
V. Inne	1,16	0,27

H. Koszty finansowe	43 430,54	43 027,05
I. Odsetki, w tym:	15 344,61	16 018,48
II. Strata z tytułu rozchodu aktywów finansowych	0,00	0,00
III. Aktualizacja wartości aktywów finansowych	0,00	0,00
IV. Inne	28 085,93	27 008,57
I. Zysk (strata) brutto (F+G-H)	316 727,82	218 138,67
J. Podatek dochodowy	0,00	0,00
K. Pozostałe obowiązkowe zmniejszenia zysku (zwiększenia straty)	0,00	0,00
L. Zysk (strata) netto (I-J-K)	316 727,82	218 138,67

2.2 Wybrane jednostkowe wartości z bilansu

BILANS - AKTYWA (DANE w PLN)	31.03.2019	31.03.2018
A. AKTYWA TRWAŁE	2 640 152,77	2 930 585,52
I. Wartości niematerialne i prawne	0,00	13 456,06
II. Rzeczowe aktywa trwałe	226 691,40	333 949,88
III. Należności długoterminowe	116 802,00	114 985,41
IV. Inwestycje długoterminowe	2 104 178,37	2 090 829,17
V. Długoterminowe rozliczenia międzyokresowe	192 481,00	377 365,00
B. AKTYWA OBROTOWE	9 054 998,66	5 668 881,46
I. Zapasy	19 809,00	19 809,00
II. Należności krótkoterminowe	8 773 081,50	1 982 505,48
III. Inwestycje krótkoterminowe	95 693,33	3 039 435,97
IV. Krótkoterminowe rozliczenia międzyokresowe	166 414,83	627 131,01
SUMA AKTYWÓW	11 695 151,43	8 599 466,98

BILANS - PASywa (DANE w PLN)	31.03.2019	31.03.2018
A. KAPITAŁ (FUNDUSZ) WŁASNY	4 188 719,28	3 584 108,03
I. Kapitał podstawowy	1 594 000,00	1 594 000,00
II. Kapitał zapasowy	853 322,10	853 322,10
III. Kapitał rezerwowy z aktualizacji wyceny	0,00	0,00

IV. Pozostałe kapitały rezerwowe	1 728 659,90	1 728 659,90
V. Zysk (strata) z lat ubiegłych	-303 990,54	-810 012,64
VI. Zysk (strata) netto	316 727,82	218 138,67
VII. Odpisy z zysku netto w ciągu roku obrotowego (wielkość ujemna)	0,00	0,00
B. ZOBOWIĄZANIA I REZERWY NA ZOBOWIĄZANIA	7 506 432,15	5 015 358,95
I. Rezerwy na zobowiązania	174 498,00	400 834,00
II. Zobowiązania długoterminowe	68 337,34	125 530,71
III. Zobowiązania krótkoterminowe	2 664 754,21	780 746,40
IV. Rozliczenia międzyokresowe	4 598 842,60	3 708 247,84
SUMA PASYWÓW	11 695 151,43	8 599 466,98

2.3 Skrócone zestawienie zmian w kapitale własnym

ZESTAWIENIE ZMIAN W KAPITALE WŁASNYM (DANE w PLN)	01.01.2019- 31.03.2019	01.01.2018- 31.03.2018
I. Kapitał (fundusz) własny na początek okresu (BO)	3 871 991,46	3 365 969,36
I.a. Kapitał (fundusz) własny na początek okresu (BO) po korektach	3 871 991,46	3 365 969,36
II. Kapitał (fundusz) własny na koniec okresu (BZ)	4 188 719,28	3 584 108,03
III. Kapitał (fundusz) własny, po uwzględnieniu proponowanego podziału zysku (pokrycia straty)	4 188 719,28	3 584 108,03

2.4 Skrócony rachunek przepływów pieniężnych

RACHUNEK PRZEPŁYWÓW PIENIĘŻNYCH (DANE w PLN)	01.01.2019 – 31.03.2019	01.01.2018 - 31.03.2018
A. Przepływy środków pieniężnych z działalności operacyjnej		
I. Zysk (strata) netto	316 727,82	218 138,67
II. Korekty razem	336 053,36	3 085 368,79
III. Przepływy pieniężne netto z działalności operacyjnej (I+II)	652 781,18	3 303 507,46
B. Przepływy środków pieniężnych z działalności inwestycyjnej		
I. Wpływy	20 000,00	0,00
II. Wydatki	7 657,20	78 281,31
III. Przepływy pieniężne netto z działalności inwestycyjnej (I-II)	12 342,80	-78 281,31

C. Przepływy środków pieniężnych z działalności finansowej		
I. Wpływy	200 000,00	0,00
II. Wydatki	882 067,59	936 460,61
III. Przepływy pieniężne netto z działalności finansowej (I-II)	-682 067,59	-936 460,61
D. Przepływy pieniężne netto razem (A.III.+B.III+C.III)	-16 943,61	2 288 765,54
E. Bilansowa zmiana stanu środków pieniężnych, w tym:	-16 943,61	2 288 765,54
F. Środki pieniężne na początek okresu	112 636,94	750 670,43
G. Środki pieniężne na koniec okresu (F+D)	95 693,33	3 039 435,97

3. Skonsolidowane skrócone sprawozdanie finansowe

Poniższe tabele obejmują zestawienie wybranych danych bilansowych Emitenta oraz z rachunku zysków i strat za okres od 1 stycznia do 31 marca 2019 roku wraz z danymi porównywalnymi.

3.1 Wybrane skonsolidowane wartości z rachunku zysków i strat

RACHUNEK ZYSKÓW I STRAT (DANE w PLN)	01.01.2019- 31.03.2019	01.01.2018- 31.03.2018
A. Przychody netto ze sprzedaży i zrównane z nimi, w tym:	3 832 520,48	2 567 508,37
I. Przychody netto ze sprzedaży produktów	3 832 520,48	2 567 508,37
II. Zmiana stanu produktów (zwiększenie - wartość dodatnia, zmniejszenie - wartość ujemna)	0,00	0,00
III. Koszty wytworzenia produktów na własne potrzeby jednostki	0,00	0,00
IV. Przychody netto ze sprzedaży towarów i materiałów	0,00	0,00
B. Koszty działalności operacyjnej	3 467 296,33	2 634 931,56
I. Amortyzacja	33 991,23	46 197,57
II. Zużycie materiałów i energii	47 769,37	34 139,46
III. Usługi obce	1 624 058,83	838 806,74
IV. Podatki i opłaty	16 667,58	16 204,64
V. Wynagrodzenia	1 358 834,49	1 301 430,01
VI. Ubezpieczenia społeczne i inne świadczenia	237 750,44	252 577,59

VII. Pozostałe koszty rodzajowe	148 224,39	145 575,55
VIII. Wartość sprzedanych towarów i materiałów	0,00	0,00
C. Zysk (strata) ze sprzedaży (A-B)	365 224,15	-67 423,19
D. Pozostałe przychody operacyjne	251,87	330 149,09
I. Zysk z tytułu rozchodu niefinansowych aktywów trwałych	0,00	0,00
II. Dotacje	0,00	330 148,13
III. Inne przychody operacyjne	251,87	0,96
E. Pozostałe koszty operacyjne	5 540,69	0,55
I. Strata z tytułu rozchodu niefinansowych aktywów trwałych	0,00	0,00
II. Aktualizacja wartości aktywów niefinansowych	0,00	0,00
III. Inne koszty operacyjne	5 540,69	0,55
F. Zysk (strata) z działalności operacyjnej (C+D-E)	359 935,33	262 725,35
G. Przychody finansowe	27,94	0,27
I. Dywidendy i udziały w zyskach	0,00	0,00
II. Odsetki	26,78	0,00
III. Zysk z tytułu rozchodu aktywów finansowych	0,00	0,00
IV. Aktualizacja wartości aktywów finansowych	0,00	0,00
V. Inne	1,16	0,27
H. Koszty finansowe	43 455,27	43 027,05
I. Odsetki	15 344,61	16 018,48
II. Strata z tytułu rozchodu aktywów finansowych	0,00	0,00
III. Aktualizacja wartości aktywów finansowych	0,00	0,00
IV. Inne	28 110,66	27 008,57
I. Zysk (strata) brutto (I+J)	316 508,00	219 698,57
J. Podatek dochodowy	0,00	0,00
K. Pozostałe obowiązkowe zmniejszenia zysku (zwiększenia straty)	0,00	0,00
L. Zysk (strata) netto (K-L-M)	316 508,00	219 698,57

3.2 Wybrane skonsolidowane wartości z bilansu

BILANS - AKTYWA (DANE w PLN)	31.03.2019	31.03.2018
A. AKTYWA TRWAŁE	546 739,04	839 756,35
I. Wartości niematerialne i prawne	0,00	13 456,06
II. Rzeczowe aktywa trwałe	237 456,04	333 949,88
III. Należności długoterminowe	116 802,00	114 985,41
IV. Inwestycje długoterminowe	0,00	0,00
V. Długoterminowe rozliczenia międzyokresowe	192 481,00	377 365,00
B. AKTYWA OBROTOWE	9 270 015,79	5 781 553,36
I. Zapasy	19 809,00	19 809,00
II. Należności krótkoterminowe	8 862 935,12	2 089 792,24
III. Inwestycje krótkoterminowe	220 856,84	3 044 821,11
IV. Krótkoterminowe rozliczenia międzyokresowe	166 414,83	627 131,01
SUMA AKTYWÓW	9 816 754,83	6 621 309,71

BILANS - PASYWA (DANE w PLN)	31.03.2019	31.03.2018
A. KAPITAŁ (FUNDUSZ) WŁASNY	2 214 127,02	1 605 149,02
I. Kapitał podstawowy	3 144 000,00	1 594 000,00
II. Kapitał zapasowy	1 703 322,10	853 322,10
III. Kapitał rezerwowy z aktualizacji wyceny	0,00	0,00
IV. Pozostałe kapitały rezerwowe	1 728 659,90	1 728 659,90
V. Różnice kursowe z przeliczenia	399 858,83	167 263,61
VI. Zysk (strata) z lat ubiegłych	-5 078 221,81	-2 957 795,16
VII. Zysk (strata) netto	316 508,00	219 698,57
VIII. Odpisy z zysku netto w ciągu roku obrotowego (wielkość ujemna)	0,00	0,00
D. ZOBOWIĄZANIA I REZERWY NA ZOBOWIĄZANIA	7 602 627,81	5 016 160,69
I. Rezerwy na zobowiązania	177 498,00	400 834,00
II. Zobowiązania długoterminowe	68 337,34	125 530,71
III. Zobowiązania krótkoterminowe	2 757 949,87	781 548,14
IV. Rozliczenia międzyokresowe	4 598 842,60	3 708 247,84
SUMA PASYWÓW	9 816 754,83	6 621 309,71

3.3 Skonsolidowane skrócone zestawienie zmian w kapitale własnym

ZESTAWIENIE ZMIAN W KAPITALE WŁASNYM (DANE w PLN)	01.01.2019 - 31.03.2019	01.01.2018 - 31.03.2018
I. Kapitał (fundusz) własny na początek okresu (BO)	1 897 125,55	1 385 689,80
I.a. Kapitał (fundusz) własny na początek okresu (BO) po korektach	1 897 125,55	1 385 689,80
II. Kapitał (fundusz) własny na koniec okresu (BZ)	2 214 127,02	1 605 149,02
III. Kapitał (fundusz) własny, po uwzględnieniu proponowanego podziału zysku (pokrycia straty)	2 214 127,02	1 605 149,02

3.4 Skonsolidowany skrócony rachunek przepływów pieniężnych

RACHUNEK PRZEPLÝWÓW PIENIĘŻNYCH (DANE w PLN)	01.01.2019 - 31.03.2019	01.01.2018 - 31.03.2018
A. Przepływy środków pieniężnych z działalności operacyjnej		
I. Zysk (strata) netto	316 508,00	219 698,57
II. Korekty razem	456 068,86	3 077 537,73
III. Przepływy pieniężne netto z działalności operacyjnej (I+II)	772 576,86	3 297 236,30
B. Przepływy środków pieniężnych z działalności inwestycyjnej		
I. Wpływy	0,00	0,00
II. Wydatki	0,00	69 893,31
III. Przepływy pieniężne netto z działalności inwestycyjnej (I-II)	0,00	-69 893,31
C. Przepływy środków pieniężnych z działalności finansowej		
I. Wpływy	200 000,00	0,00
II. Wydatki	882 067,59	936 460,61
III. Przepływy pieniężne netto z działalności finansowej (I-II)	-682 067,59	-936 460,61
D. Przepływy pieniężne netto razem (A.III.+B.III+C.III)	90 509,27	2 290 882,38
E. Bilansowa zmiana stanu środków pieniężnych, w tym:	90 509,27	2 290 882,38
F. Środki pieniężne na początek okresu	130 347,57	753 938,73
G. Środki pieniężne na koniec okresu (F+D)	220 856,84	3 044 821,11

4. Informacja o zasadach przyjętych przy sporządzaniu raportu, w tym informacje o zmianach stosowanych zasad (polityki) rachunkowości

Zasady przyjęte przy sporządzaniu raportu wynikają z następujących regulacji prawnych:

- 1) załącznik nr 3 do Regulaminu Alternatywnego Systemu Obrotu (stan prawny na dzień 03.01.2018r.),
- 2) ustawa o rachunkowości,
- 3) krajowe standardy rachunkowości,
- 4) zasady polityki rachunkowości tworzone w oparciu o ustawę o rachunkowości.

Raport został sporządzony zgodnie z wymogami określonymi w punkcie 4.1 oraz punkcie 4.2. załącznika nr 3 do Regulaminu Alternatywnego Systemu Obrotu, zgodnie z którymi przygotowano w raporcie następujące dane:

- 1) aktywa na koniec bieżącego kwartału oraz dane porównywalne za analogiczny koniec kwartału roku poprzedniego,
- 2) pasywa na koniec bieżącego kwartału oraz dane porównywalne za analogiczny koniec kwartału roku poprzedniego,
- 3) rachunek zysków i strat narastająco na koniec bieżącego kwartału oraz na koniec kwartału roku poprzedniego oraz dane finansowe osiągnięte w danym kwartale roku bieżącego oraz dane porównywalne za analogiczny kwartał roku poprzedniego,
- 4) zestawienie zmian w kapitale na koniec bieżącego kwartału oraz dane porównywalne za analogiczny koniec kwartału roku poprzedniego,
- 5) rachunek przepływów pieniężnych na koniec bieżącego kwartału oraz dane porównywalne za analogiczny koniec kwartału roku poprzedniego.

Dane finansowe przedstawione w niniejszym raporcie zostały sporządzone zgodnie ze stosowanymi w jednostce zasadami polityki rachunkowości, ustawy o rachunkowości oraz krajowych standardów rachunkowości.

5. Zwięzła charakterystyka istotnych dokonań lub niepowodzeń Emitenta w okresie, którego dotyczy raport, wraz z opisem najważniejszych czynników i zdarzeń, w szczególności o nietypowym charakterze mających wpływ na osiągnięte wyniki

W okresie objętym raportem Spółka wzięła udział w targach Mobile World Congress, które odbyły się w dniach 24-27 lutego w Barcelonie. MWC to największa na świecie impreza targowa branży telekomunikacyjnej. Suntech prezentował na swoim stoisku firmowym najnowszą wersję SunVizion Network Inventory z innowacyjnymi mechanizmami wspierającymi wielowariantowe planowanie sieci oraz rozbudowaną aplikacją mobilną wzbogaconą o szereg nowych funkcjonalności optymalizujących pracę techników i inżynierów w terenie. W targach brało udział ponad 100 tysięcy osób.

Spółka oficjalnie ogłosiła uruchomienie systemu SunVizion w Tele2 Russia. Tele2 Russia dostarcza usługi do 40 milionów abonentów i jest jednym z największych operatorów sieci komórkowych w Federacji Rosyjskiej. System SunVizion przechowuje i zarządza wszelkimi informacjami na temat fizycznych elementów sieci transmisyjnej i logicznych powiązań między nimi.

6. Komentarz Zarządu na temat czynników i zdarzeń, które miały wpływ na osiągnięte wyniki finansowe

W I kwartale 2019 roku Spółka uzyskała przychód ze sprzedaży w wysokości 3,8 mln. PLN i zysk w wysokości 316 tys. PLN, zgodnie z założeniami planu na bieżący rok. Umowy wdrożeniowe i utrzymaniowe Spółki realizowane były zgodnie z ich zakresem i terminami. Wzrost kosztów działalności operacyjnej Spółki w stosunku do pierwszego kwartału ubiegłego roku spowodowany był zakupem usług obcych pochodzących od poddostawców systemów i usług wykorzystywanych w realizowanych projektach.

7. Stanowisko na temat publikowanych prognoz finansowych oraz stopień ich realizacji w Spółce

Emitent nie publikował prognoz finansowych.

8. Informacje dotyczące aktywności, jaką w okresie objętym raportem Emitent podejmował w obszarze rozwoju prowadzonej działalności w szczególności poprzez działania nastawione na wprowadzenie rozwiązań innowacyjnych w przedsiębiorstwie

W I kwartale 2019 Suntech udostępnił komercyjnie nową wersję systemu SunVizion Network Inventory, która umożliwia inwentaryzację istniejącej sieci oraz wielowariantowe projektowanie sieci w jednym systemie. Produkt radykalnie usprawnia cały proces planowania nowych segmentów sieci, eliminując problemy związane z tworzeniem wielu planów sieci na współdzielonych zasobach.

Spółka zgodnie z planem realizowała projekt „Rozwój działalności eksportowej firmy Suntech S.A. poprzez internacjonalizację marki SunVizion”. Celem projektu jest budowa świadomości marki SunVizion na rynkach międzynarodowych, zdobycie nowych klientów na tych rynkach i wzrost sprzedaży. Projekt jest współfinansowany z środków Europejskiego Funduszu Rozwoju Regionalnego w ramach poddziałania 3.3.3: Wsparcie MŚP w promocji marek produktowych – GO TO BRAND Programu Operacyjnego Inteligentny Rozwój. Umowa na dofinansowanie projektu podpisana była w 2017 roku.

21 stycznia 2019 roku Spółka zakończyła realizację projektu „Smart Service Designer - innowacyjny system informatyczny do projektowania i zestawiania usług telekomunikacyjnych w oparciu o algorytmy dynamicznej analizy katalogu usług”. W wyniku realizacji projektu opracowany został innowacyjny w skali światowej system, który zwiększa efektywność realizacji procesów sprzedaży u operatora telekomunikacyjnego, obniża jej koszty i eliminuje problemy obecne w systemach opartych na tradycyjnym procesie. Projekt realizowany był od lipca 2016 roku w ramach Programu Operacyjnego Inteligentny Rozwój 2014-2020, oś priorytetowa: Wsparcie prowadzenia prac B+R przez przedsiębiorstwa.

9. Opis grupy kapitałowej ze wskazaniem jednostek podlegających konsolidacji


W skład Grupy Kapitałowej Suntech wchodzi następujące spółki:

- Suntech S.A.
- BillNet S.A.
- Suntech Technologies Inc.
- Suntech (SG) Pte. Ltd.


10. Informacja dotycząca liczby osób zatrudnionych przez Emitenta w przeliczeniu na pełne etaty

W I kwartale 2019 roku Emitent zatrudniał 41 osoby na pełny etat na podstawie umowy o pracę. Pozostałe usługi świadczone były na rzecz Emitenta na podstawie umów zlecenia, umów o współpracę, umów o świadczenie usług oraz innych o podobnym charakterze.

Piotr Saczuk – Prezes Zarządu



Wojciech Franczak – Wiceprezes Zarządu



Warszawa, 15 maja 2019 roku