

sprawozdanie finansowe

dla:

Detalion Games Spółka Akcyjna

za okres:

01.01.2020 - 31.12.2020

Data sporządzenia: 27.05.2021

Wprowadzenie do sprawozdania finansowego

Nazwa jednostki **Detalion Games Spółka Akcyjna**

Dokładny adres siedziby (w Polsce):

Ulica **Bluszczańska**
Nr domu **76** Nr lokalu **Paw. 6**
Miejscowość **Warszawa**
Poczta **Warszawa** Kod pocztowy **00-712** Kod kraju **PL**
Gmina **Warszawa**
Powiat **Warszawa**
Województwo **Mazowieckie**

Adres przedsiębiorcy zagranicznego (opcjonalny):

Ulica
Nr domu Nr lokalu
Miejscowość Kod pocztowy Kod kraju

Podstawowy przedmiot działalności:

kod(y) PKD **5821Z**

Identyfikator podmiotu:

numer NIP **5213864750**
numer KRS **0000783804** Pole wymagane przez system eKRS

Czas trwania działalności jednostki (jeśli ograniczony):

Od dnia
Do

Wskazanie okresu objętego sprawozdaniem finansowym:

(w pola tej sekcji jest kopiowany okres wpisany w nagłówku sprawozdania)

Od dnia **01.01.2020** Do dnia **31.12.2020**

Włączenie danych wewnętrznych jednostek organizacyjnych:

Wskazanie, że sprawozdanie finansowe zawiera dane łączne, jeżeli w skład jednostki wchodzi wewnętrzne jednostki organizacyjne sporządzające samodzielne sprawozdania finansowe:

Czy sprawozdanie zawiera także łączne dane samodzielnych jednostek organizacyjnych?

Nie ▼

Założenie kontynuacji działalności jednostki:

Czy sprawozdanie finansowe zostało sporządzone przy założeniu kontynuowania działalności gospodarczej przez jednostkę w dającej się przewidzieć przyszłości?

Tak ▼

Wprowadzenie do sprawozdania finansowego

Czy brak jest okoliczności wskazujących na zagrożenie kontynuowania przez nią działalności?

Tak odpowiedź "Nie" oznacza, że ISTNIEJĄ takie okoliczności

Opis okoliczności zagrażających kontynuacji działalności:

Łączenie spółek:

Czy to sprawozdanie finansowe sporządzono za okres, w ciągu którego nastąpiło połączenie spółek?

Nie

Czy sprawozdanie sporządzono po połączeniu spółek?

Zastosowana metoda rozliczenia połączenia (nabycia, łączenia udziałów)

Zasady (polityka) rachunkowości:

metody wyceny aktywów i pasywów:

Metody wyceny aktywów i pasywów znajdują się w załączniku nr 1 w omówieniu przyjętych zasad polityki rachunkowości.

ustalenia wyniku finansowego:

Jednostka ustala wynik finansowy w wariantcie porównawczym., to oznacza, że od sumy przychodów netto ze sprzedaży produktów, towarów i materiałów skorygowanych o zmianę stanu produktu (zwiększenie stanu produktów występuje ze znakiem plus, a zmniejszenie ze znakiem minus) i zwiększonych o koszt wytworzenia produktów na własne potrzeby odejmowana jest suma kosztów działalności operacyjnej według rodzaju oraz wartość sprzedanych towarów i materiałów. Kolejne elementy, które są ujmowane w rachunku zysków i strat to pozycje pozostałe przychody i koszty operacyjne, przychody i koszty finansowe oraz podatek dochodowy od osób prawnych i pozostałe obowiązkowe zmniejszenia zysku lub zwiększenia straty.

ustalenia sposobu sporządzania sprawozdania finansowego:

Zgodnie z zasadą ciągłości, przyjęte zasady rachunkowości Spółka stosuje w sposób ciągły, dokonując w kolejnych latach obrotowych jednakowego grupowania operacji gospodarczych, wyceny aktywów i pasywów, w tym także dokonywania odpisów amortyzacyjnych lub umorzeniowych, ustalenia wyniku finansowego i sporządzania sprawozdań finansowych, tak aby za kolejne lata informacje z nich wynikające były porównywalne.

pozostałe:

Informacja uszczegóławiająca:

Nazwa pozycji

Opis

Nazwa pozycji

Opis

Wprowadzenie do sprawozdania finansowego

Nazwa pozycji

Opis

Nazwa pozycji

Opis

Aktywa		Stan na:	31.12.2020	31.12.2019	Przeł. dane porów. za poprzedni okres
A	Aktywa trwałe		0,00	0,00	
I	Wartości niematerialne i prawne		0,00	0,00	
1	Koszty zakończonych prac rozwojowych				
2	Wartość firmy				
3	Inne wartości niematerialne i prawne				
4	Zaliczki na wartości niematerialne i prawne				
II	Rzeczowe aktywa trwałe		0,00	0,00	
1	Środki trwałe		0,00	0,00	
a)	grunty (w tym prawo użytkowania wieczystego gruntu)				
b)	budynki, lokale, prawa do lokali i obiekty inżynierii lądowej i wodnej				
c)	urządzenia techniczne i maszyny				
d)	środki transportu				
e)	inne środki trwałe				
2	Środki trwałe w budowie				
3	Zaliczki na środki trwałe w budowie				
III	Należności długoterminowe		0,00	0,00	
1	Od jednostek powiązanych				
2	Od pozostałych jednostek, w których jednostka posiada zaangażowanie w kapitale				
3	Od pozostałych jednostek				
IV	Inwestycje długoterminowe		0,00	0,00	
1	Nieruchomości				
2	Wartości niematerialne i prawne				
3	Długoterminowe aktywa finansowe		0,00	0,00	
a)	w jednostkach powiązanych		0,00	0,00	
	1) udziały lub akcje				
	2) inne papiery wartościowe				
	3) udzielone pożyczki				
	4) inne długoterminowe aktywa finansowe				

Aktywa (c.d. "Długoterminowe aktywa finansowe")		Stan na:	31.12.2020	31.12.2019	Przeoszt. dane porów. za poprzedni okres
b)	w pozostałych jednostkach, w których jednostka posiada zaangażowanie w kapitale		0,00	0,00	
	1) udziały lub akcje				
	2) inne papiery wartościowe				
	3) udzielone pożyczki				
	4) inne długoterminowe aktywa finansowe				
c)	w pozostałych jednostkach		0,00	0,00	
	1) udziały lub akcje				
	2) inne papiery wartościowe				
	3) udzielone pożyczki				
	4) inne długoterminowe aktywa finansowe				
4	Inne inwestycje długoterminowe				
V	Długoterminowe rozliczenia międzyokresowe		0,00	0,00	
1	Aktywa z tytułu odroczonego podatku dochodowego				
2	Inne rozliczenia międzyokresowe				
B	Aktywa obrotowe		1 432 213,77	424 126,77	
I	Zapasy		613 970,02	225 760,23	
1	Materiały				
2	Półprodukty i produkty w toku		577 223,21	225 760,23	
	w tym: obiekty w zabudowie				
3	Produkty gotowe		36 746,81	0,00	
4	Towary				
5	Zaliczki na dostawy i usługi				
II	Należności krótkoterminowe		87 010,68	54 164,00	
1	Należności od jednostek powiązanych		5 555,33	0,00	
a)	z tytułu dostaw i usług, o okresie spłaty:		5 555,33	0,00	
	1) do 12 miesięcy		5 555,33	0,00	
	2) powyżej 12 miesięcy				
b)	inne				

Aktywa (c.d. "Należności krótkoterminowe")		Stan na:	31.12.2020	31.12.2019	Przeoszt. dane porów. za poprzedni okres
2	Należności od pozostałych jednostek, w których jednostka posiada zaangażowanie w kapitale		0,00	0,00	
a)	z tytułu dostaw i usług, o okresie spłaty:		0,00	0,00	
	1) do 12 miesięcy				
	2) powyżej 12 miesięcy				
b)	inne				
3	Należności od pozostałych jednostek		81 455,35	54 164,00	
a)	z tytułu dostaw i usług, o okresie spłaty:		0,00	0,00	
	1) do 12 miesięcy				
	2) powyżej 12 miesięcy				
b)	z tytułu podatków, dotacji, ceł, ubezpieczeń społecznych i zdrowotnych oraz innych tytułów publicznoprawnych		80 986,99	54 164,00	
c)	inne		468,36	0,00	
d)	dochodzone na drodze sądowej				
III	Inwestycje krótkoterminowe		728 577,19	144 202,54	
1	Krótkoterminowe aktywa finansowe		728 577,19	144 202,54	
a)	w jednostkach powiązanych		0,00	0,00	
	1) udziały lub akcje				
	2) inne papiery wartościowe				
	3) udzielone pożyczki				
	4) inne krótkoterminowe aktywa finansowe				
b)	w pozostałych jednostkach		0,00	0,00	
	1) udziały lub akcje				
	2) inne papiery wartościowe				
	3) udzielone pożyczki				
	4) inne krótkoterminowe aktywa finansowe				
c)	środki pieniężne i inne aktywa pieniężne		728 577,19	144 202,54	
	1) środki pieniężne w kasie i na rachunkach		728 577,19	144 202,54	
	2) inne środki pieniężne				
	3) inne aktywa pieniężne				
2	Inne inwestycje krótkoterminowe				
IV	Krótkoterminowe rozliczenia międzyokresowe		2 655,88	0,00	
	w tym: aktywa z tytułu niezakończonych umów budowlanych				
C	Należne wpłaty na kapitał (fundusz) podstawowy				
D	Udziały (akcje) własne				
Aktywa razem (suma pozycji A, B, C i D)			1 432 213,77	424 126,77	

Pasywa		Stan na:	31.12.2020	31.12.2019	Przeł. dane porów. za poprzedni okres
A	Kapitał (fundusz) własny		1 314 795,12	420 985,77	
I	Kapitał (fundusz) podstawowy		200 000,00	175 000,00	
II	Kapitał (fundusz) zapasowy, w tym:		1 473 534,29	275 000,00	
	– nadwyżka wartości sprzedaży (wartości emisyjnej) nad wartością nominalną udziałów (akcji)				
III	Kapitał (fundusz) z aktualizacji wyceny, w tym:				
	– z tytułu aktualizacji wartości godziwej				
IV	Pozostałe kapitały (fundusze) rezerwowe, w tym:				
	– tworzone zgodnie z umową (statutem) spółki				
	– na udziały (akcje) własne				
V	Zysk (strata) z lat ubiegłych		-29 014,23	0,00	
VI	Zysk (strata) netto		-329 724,94	-29 014,23	
VII	Odpisy z zysku netto w ciągu roku obrotowego (wielkość ujemna)				
B	Zobowiązania i rezerwy na zobowiązania		117 418,65	3 141,00	
I	Rezerwy na zobowiązania		0,00	0,00	
1	Rezerwa z tytułu odroczonego podatku dochodowego				
2	Rezerwa na świadczenia emerytalne i podobne		0,00	0,00	
	– długoterminowa				
	– krótkoterminowa				
3	Pozostałe rezerwy		0,00	0,00	
	– długoterminowe				
	– krótkoterminowe				
II	Zobowiązania długoterminowe		0,00	0,00	
1	Wobec jednostek powiązanych				
2	Wobec pozostałych jednostek, w których jednostka posiada zaangażowanie w kapitale				
3	Wobec pozostałych jednostek		0,00	0,00	
a)	kredyty i pożyczki				
b)	z tytułu emisji dłużnych papierów wartościowych				
c)	inne zobowiązania finansowe				
d)	zobowiązania wekslowe				
e)	inne				

Pasywa (c.d. "Zobowiązania i rezerwy na zobowiązania")		Stan na:	31.12.2020	31.12.2019	Przeoszt. dane porów. za poprzedni okres
III	Zobowiązania krótkoterminowe		117 418,65	3 141,00	
1	Zobowiązania wobec jednostek powiązanych		88 560,00	0,00	
a)	z tytułu dostaw i usług, o okresie wymagalności:		88 560,00	0,00	
	1) do 12 miesięcy		88 560,00	0,00	
	2) powyżej 12 miesięcy				
b)	inne				
2	Zobowiązania wobec pozostałych jednostek, w których jednostka posiada zaangażowanie w kapitale		0,00	0,00	
a)	z tytułu dostaw i usług, o okresie wymagalności:		0,00	0,00	
	1) do 12 miesięcy				
	2) powyżej 12 miesięcy				
b)	inne				
3	Zobowiązania wobec pozostałych jednostek		28 858,65	3 141,00	
a)	kredyty i pożyczki				
b)	z tytułu emisji dłużnych papierów wartościowych				
c)	inne zobowiązania finansowe				
d)	z tytułu dostaw i usług, o okresie wymagalności:		22 320,46	2 091,00	
	1) do 12 miesięcy		22 320,46	2 091,00	
	2) powyżej 12 miesięcy				
e)	zaliczki otrzymane na dostawy i usługi				
f)	zobowiązania wekslowe				
g)	z tytułu podatków, ceł, ubezpieczeń społecznych i zdrowotnych oraz innych tytułów publicznoprawnych		6 538,19	1 050,00	
h)	z tytułu wynagrodzeń				
i)	inne				
4	Fundusze specjalne				
IV	Rozliczenia międzyokresowe		0,00	0,00	
1	Ujemna wartość firmy				
2	Inne rozliczenia międzyokresowe		0,00	0,00	
	– długoterminowe				
	– krótkoterminowe				
	– rozliczenia międzyokresowe umów budowlanych				
Pasywa razem (suma pozycji A i B)			1 432 213,77	424 126,77	

Rachunek zysków i strat

Detalion Games Spółka Akcyjna

wszystkie kwoty w złotych

wariant porównawczy		za rok:	2020	2019	Przeł. dane porów. za poprzedni okres
A	Przychody netto ze sprzedaży i zrównane z nimi, w tym:		396 087,51	225 760,23	
	– od jednostek powiązanych		4 516,53	0,00	
I	Przychody netto ze sprzedaży produktów		7 877,72	0,00	
II	Zmiana stanu produktów (zwiększenie – wartość dodatnia, zmniejszenie – wartość ujemna)		388 209,79	225 760,23	
	– w tym: obiekty w zabudowie				
III	Koszt wytworzenia produktów na własne potrzeby jednostki				
IV	Przychody netto ze sprzedaży towarów i materiałów				
B	Koszty działalności operacyjnej		725 158,69	254 765,06	
I	Amortyzacja				
II	Zużycie materiałów i energii		10 122,75	300,23	
III	Usługi obce		472 691,81	236 589,49	
IV	Podatki i opłaty, w tym:		1 593,76	1 697,00	
	– podatek akcyzowy				
V	Wynagrodzenia		233 228,79	12 907,89	
VI	Ubezpieczenia społeczne i inne świadczenia, w tym:		7 107,69	3 267,46	
	– emerytalne				
VII	Pozostałe koszty rodzajowe		413,89	2,99	
VIII	Wartość sprzedanych towarów i materiałów				
C	Zysk (strata) ze sprzedaży (A–B)		-329 071,18	-29 004,83	
D	Pozostałe przychody operacyjne		0,91	0,70	
I	Zysk z tytułu rozchodu niefinansowych aktywów trwałych				
II	Dotacje				
III	Aktualizacja wartości aktywów niefinansowych				
IV	Inne przychody operacyjne		0,91	0,70	
E	Pozostałe koszty operacyjne		142,81	0,76	
I	Strata z tytułu rozchodu niefinansowych aktywów trwałych				
II	Aktualizacja wartości aktywów niefinansowych				
III	Inne koszty operacyjne		142,81	0,76	
F	Zysk (strata) z działalności operacyjnej (C+D–E)		-329 213,08	-29 004,89	
G	Przychody finansowe		0,00	0,00	

Rachunek zysków i strat

Detalion Games Spółka Akcyjna

wszystkie kwoty w złotych

wariant porównawczy, c.d. poprzedniej strony		za rok:	2020	2019	Przeoszt. dane porów. za poprzedni okres
I	Dywidendy i udziały w zyskach, w tym:				
a)	od jednostek powiązanych, w tym:				
	– w których jednostka posiada zaangażowanie w kapitale				
b)	od jednostek pozostałych, w tym:				
	– w których jednostka posiada zaangażowanie w kapitale				
II	Odsetki, w tym:				
	– od jednostek powiązanych				
III	Zysk z tytułu rozchodu aktywów finansowych, w tym:				
	– w jednostkach powiązanych				
IV	Aktualizacja wartości aktywów finansowych				
V	Inne				
H	Koszty finansowe		511,86	9,34	
I	Odsetki, w tym:				
	– dla jednostek powiązanych				
II	Strata z tytułu rozchodu aktywów finansowych, w tym:				
	– w jednostkach powiązanych				
III	Aktualizacja wartości aktywów finansowych				
IV	Inne		511,86	9,34	
I	Zysk (strata) brutto (F+G–H)		-329 724,94	-29 014,23	
J	Podatek dochodowy				
K	Pozostałe obowiązkowe zmniejszenia zysku (zwiększenia straty)				
L	Zysk (strata) netto (I–J–K)		-329 724,94	-29 014,23	

Zestawienie zmian w kapitale (funduszu) własnym

Detalion Games Spółka Akcyjna

wszystkie kwoty w złotych

wyszczególnienie		za rok:	2020	2019
I	Kapitał (fundusz) własny na początek okresu (BO)		420 985,77	100 000,00
	– zmiany przyjętych zasad (polityki) rachunkowości			
	– korekty błędów			
Ia	Kapitał (fundusz) własny na początek okresu (BO), po korektach		420 985,77	100 000,00
1	Kapitał (fundusz) podstawowy na początek okresu		175 000,00	100 000,00
1.1	Zmiany kapitału (funduszu) podstawowego		25 000,00	75 000,00
a)	zwiększenie (z tytułu)		25 000,00	75 000,00
	– wydania udziałów (emisji akcji)		25 000,00	75 000,00
	–			
	–			
	–			
b)	zmniejszenie (z tytułu)		0,00	0,00
	– umorzenia udziałów (akcji)			
	–			
	–			
	–			
1.2	Kapitał (fundusz) podstawowy na koniec okresu		200 000,00	175 000,00
2	Kapitał (fundusz) zapasowy na początek okresu		275 000,00	0,00
2.1	Zmiany kapitału (funduszu) zapasowego		1 198 534,29	275 000,00
a)	zwiększenie (z tytułu)		1 198 534,29	275 000,00
	– emisji akcji powyżej wartości nominalnej		1 198 534,29	275 000,00
	– podziału zysku (ustawowo)			
	– podziału zysku (ponad wymaganą ustawowo minimalną wartość)			
	–			
	–			
	–			
b)	zmniejszenie (z tytułu)		0,00	0,00
	– pokrycia straty			
	–			
	–			
	–			
2.2	Stan kapitału (funduszu) zapasowego na koniec okresu		1 473 534,29	275 000,00

Zestawienie zmian w kapitale (funduszu) własnym

Detalion Games Spółka Akcyjna

wszystkie kwoty w złotych

wyszczególnienie, c.d. poprzedniej strony		za rok:	2020	2019
3	Kapitał (fundusz) z aktualizacji wyceny na początek okresu – zmiany przyjętych zasad (polityki) rachunkowości		0,00	0,00
3.1	Zmiany kapitału (funduszu) z aktualizacji wyceny		0,00	0,00
a)	zwiększenie (z tytułu)		0,00	0,00
	–			
	–			
	–			
b)	zmniejszenie (z tytułu)		0,00	0,00
	– zbycia środków trwałych			
	–			
	–			
	–			
3.2	Kapitał (fundusz) z aktualizacji wyceny na koniec okresu		0,00	0,00
4	Pozostałe kapitały (fundusze) rezerwowe na początek okresu		0,00	0,00
4.1	Zmiany pozostałych kapitałów (funduszy) rezerwowych		0,00	0,00
a)	zwiększenie (z tytułu)		0,00	0,00
	–			
	–			
	–			
b)	zmniejszenie (z tytułu)		0,00	0,00
	–			
	–			
	–			
4.2	Pozostałe kapitały (fundusze) rezerwowe na koniec okresu		0,00	0,00
5	Zysk (strata) z lat ubiegłych na początek okresu		-29 014,23	0,00
5.1	Zysk z lat ubiegłych na początek okresu		0,00	0,00
	– zmiany przyjętych zasad (polityki) rachunkowości			
	– korekty błędów			

Zestawienie zmian w kapitale (funduszu) własnym

Detalion Games Spółka Akcyjna

wszystkie kwoty w złotych

wyszczególnienie, c.d. poprzedniej strony		za rok:	2020	2019
5.2	Zysk z lat ubiegłych na początek okresu, po korektach		0,00	0,00
a)	zwiększenie (z tytułu)		0,00	0,00
	– podziału zysku z lat ubiegłych			
	–			
	–			
	–			
b)	zmniejszenie (z tytułu)		0,00	0,00
	–			
	–			
	–			
5.3	Zysk z lat ubiegłych na koniec okresu		0,00	0,00
5.4	Strata z lat ubiegłych na początek okresu		29 014,23	0,00
	– zmiany przyjętych zasad (polityki) rachunkowości			
	– korekty błędów			
5.5	Strata z lat ubiegłych na początek okresu, po korektach		29 014,23	0,00
a)	zwiększenie (z tytułu)		0,00	0,00
	– przeniesienia straty z lat ubiegłych do pokrycia			
	–			
	–			
	–			
b)	zmniejszenie (z tytułu)		0,00	0,00
	–			
	–			
	–			
5.6	Strata z lat ubiegłych na koniec okresu		29 014,23	0,00
5.7	Zysk (strata) z lat ubiegłych na koniec okresu		-29 014,23	0,00
6	Wynik netto		-329 724,94	-29 014,23
a)	zysk netto			
b)	strata netto		329 724,94	29 014,23
c)	odpisy z zysku			
II	Kapitał (fundusz) własny na koniec okresu (BZ)		1 314 795,12	420 985,77
III	Kapitał (fundusz) własny, po uwzględnieniu proponowanego podziału zysku (pokrycia straty)		1 314 795,12	420 985,77

Rachunek przepływów

Detalion Games Spółka Akcyjna

wszystkie kwoty w złotych

metoda pośrednia		za rok:	2020	2019	Przeoszt. dane porów. za poprzedni okres
A	Przepływy środków pieniężnych z działalności operacyjnej				
I	Zysk (strata) netto		-329 724,94	-29 014,23	
II	Korekty razem		-309 434,70	-276 783,23	
1	Amortyzacja				
2	Zyski (straty) z tytułu różnic kursowych				
3	Odsetki i udziały w zyskach (dywidendy)				
4	Zysk (strata) z działalności inwestycyjnej				
5	Zmiana stanu rezerw				
6	Zmiana stanu zapasów		-388 209,79	-225 760,23	
7	Zmiana stanu należności		-32 846,68	-54 164,00	
8	Zmiana stanu zobowiązań krótkoterminowych, z wyjątkiem pożyczek i kredytów		114 277,65	3 141,00	
9	Zmiana stanu rozliczeń międzyokresowych		-2 655,88	0,00	
10	Inne korekty				
III	Przepływy pieniężne netto z działalności operacyjnej (I±II)		-639 159,64	-305 797,46	
B	Przepływy środków pieniężnych z działalności inwestycyjnej				
I	Wpływy		0,00	0,00	
1	Zbycie wartości niematerialnych i prawnych oraz rzeczowych aktywów trwałych				
2	Zbycie inwestycji w nieruchomości oraz wartości niematerialne i prawne				
3	Z aktywów finansowych, w tym:		0,00	0,00	
a)	w jednostkach powiązanych				
b)	w pozostałych jednostkach		0,00	0,00	
1)	zbycie aktywów finansowych				
2)	dywidendy i udziały w zyskach				
3)	splata udzielonych pożyczek długoterminowych				
4)	odsetki				
5)	inne wpływy z aktywów finansowych				
4	Inne wpływy inwestycyjne				
II	Wydatki		0,00	0,00	
1	Nabycie wartości niematerialnych i prawnych oraz rzeczowych aktywów trwałych				

Rachunek przepływów

Detalion Games Spółka Akcyjna

wszystkie kwoty w złotych

metoda pośrednia, c.d. poprzedniej strony		za rok:	2020	2019	Przeoszt. dane porów. za poprzedni okres
2	Inwestycje w nieruchomości oraz wartości niematerialne i prawne				
3	Na aktywa finansowe, w tym:		0,00	0,00	
a)	w jednostkach powiązanych				
b)	w pozostałych jednostkach		0,00	0,00	
	1) nabycie aktywów finansowych				
	2) udzielone pożyczki długoterminowe				
4	Inne wydatki inwestycyjne				
III	Przepływy pieniężne netto z działalności inwestycyjnej (I-II)		0,00	0,00	
C	Przepływy środków pieniężnych z działalności finansowej				
I	Wpływy		1 375 016,50	450 000,00	
1	Wpływy netto z wydania udziałów (emisji akcji) i innych instrumentów kapitałowych oraz dopłat do kapitału		1 375 016,50	450 000,00	
2	Kredyty i pożyczki				
3	Emisja dłużnych papierów wartościowych				
4	Inne wpływy finansowe				
II	Wydatki		151 482,21	0,00	
1	Nabycie udziałów (akcji) własnych				
2	Dywidendy i inne wypłaty na rzecz właścicieli				
3	Inne, niż wypłaty na rzecz właścicieli, wydatki z tytułu podziału zysku				
4	Spląty kredytów i pożyczek				
5	Wykup dłużnych papierów wartościowych				
6	Z tytułu innych zobowiązań finansowych				
7	Płatności zobowiązań z tytułu umów leasingu finansowego				
8	Odsetki				
9	Inne wydatki finansowe		151 482,21	0,00	
III	Przepływy pieniężne netto z działalności finansowej (I-II)		1 223 534,29	450 000,00	
D	Przepływy pieniężne netto, razem (A.III±B.III±C.III)		584 374,65	144 202,54	
E	Bilansowa zmiana stanu środków pieniężnych, w tym:		584 374,65	144 202,54	
	– zmiana stanu środków pieniężnych z tytułu różnic kursowych				
F	Środki pieniężne na początek okresu		144 202,54	0,00	
G	Środki pieniężne na koniec okresu (F±D), w tym:		728 577,19	144 202,54	
	– o ograniczonej możliwości dysponowania				

Dodatkowe informacje i objaśnienia

Detalion Games Spółka Akcyjna

wszystkie kwoty w złotych

Rozliczenie różnicy pomiędzy podstawą opodatkowania a wynikiem finansowym:

Rozliczenie różnicy pomiędzy podstawą opodatkowania podatkiem dochodowym a wynikiem finansowym (zyskiem, stratą) brutto		Okres bieżący		Okres poprzedni	
		Ogółem:	w tym z zysków kapitałowych:	Ogółem:	w tym z zysków kapitałowych:
A.	Zysk (strata) brutto za dany rok	-329 724,94	—	-29 014,23	—
B.	Przychody zwolnione z opodatkowania *	16,04		0,00	
C.	Przychody niepodlegające opodatkowania w roku bieżącym	0,00		0,00	
D.	Przychody podlegające opodatkowania w roku bieżącym, ujęte w księgach rachunkowych lat ubiegłych	0,00		0,00	
E.	Koszty niestanowiące kosztów uzyskania przychodów *	2 062,43		2,99	
F.	Koszty nieuznawane za koszty uzyskania przychodów w bieżącym roku	0,00		0,00	
G.	Koszty uznawane za koszty uzyskania przychodów w roku bieżącym ujęte w księgach lat ubiegłych	0,00		0,00	
	<i>Dochód (A - B - C + D + E + F - G)</i>	-327 678,55	—	-29 011,24	—
H.	Strata z lat ubiegłych	0,00		0,00	
I.	Inne zmiany podstawy opodatkowania	-165 370,77		0,00	
J.	Podstawa opodatkowania podatkiem dochodowym	-493 049,00	—	-29 011,00	—
K.	Podatek dochodowy	0,00	—	0,00	—

* trwałe różnice pomiędzy zyskiem/stratą dla celów rachunkowych a dochodem/stratą dla celów podatkowych

Załączniki i objaśnienia:

polityka rachunkowości

Załącznik:



Detalion polityka prod.pdf

informacja dodatkowa

Załącznik:



informacja dodatkowa.pdf

Załącznik:

Załącznik:


Załącznik:

Załącznik:


Dodatkowe informacje i objaśnienia

Detalion Games Spółka Akcyjna


wszystkie kwoty w złotych




Załącznik:



Załącznik:



Załącznik:



Załącznik:

Dodatkowe informacje i objaśnienia

1. Objaśnienia do bilansu

- 1.1 Szczegółowy zakres zmian wartości grup rodzajowych środków trwałych, wartości niematerialnych i prawnych oraz inwestycji długoterminowych, zawierający stan tych aktywów na początek roku obrotowego, zwiększenia i zmniejszenia z tytułu: aktualizacji wart

Pozycja nie występuje

- 1.2 Wartość gruntów użytkowanych wieczystie

Pozycja nie występuje

- 1.3 Wartość nie amortyzowanych lub nie umarżanych przez jednostkę środków trwałych używanych na podstawie umów leasingu

Pozycja nie występuje

- 1.4 Zobowiązania wobec budżetu państwa lub jednostek samorządu terytorialnego z tytułu uzyskania prawa własności budynków i budowli,

Pozycja nie występuje

- 1.5 Dane o strukturze własności kapitału podstawowego oraz liczbie i wartości nominalnej subskrybowanych akcji, w tym uprzywilejowanych,

Właściciel udziału/akcji	ilość udziałów/akcji	wartość	% całej wartości
PlayWay S.A.	655 400	65 540,00	32,77%
Roland Pantola	252 500	25 250,00	12,63%
Pozostali	1 092 100	109 210,00	54,61%
suma	2 000 000	200 000,00	100,00%
wartość 1 udziału/akcji	0,1		

- 1.6 Stan na początek roku obrotowego, zwiększenia i wykorzystanie oraz stan końcowy kapitałów (funduszy) zapasowych i rezerwowych, o ile jednostka nie sporządza zestawienia zmian w kapitale (funduszu) własnym,

Spółka sporządza zestawienie zmian w kapitale własnym.

- 1.7 Propozycje co do sposobu podziału zysku lub pokrycia straty za rok obrotowy,

Strata zostanie pokryta zyskiem przyszłych lat

- 1.8 Dane o stanie rezerw według celu ich utworzenia na początek roku obrotowego, zwiększeniach, wykorzystaniu, rozwiązaniu i stanie końcowym,

Pozycja nie występuje

- 1.9 Dane o odpisach aktualizujących wartość należności, ze wskazaniem stanu na początek roku obrotowego, zwiększeniach, wykorzystaniu, rozwiązaniu i stanie na koniec roku obrotowego,

Pozycja nie występuje

- 1.10 Podział zobowiązań długoterminowych według pozycji bilansu o pozostałym od dnia bilansowego, przewidywanym umową, okresie spłaty:

Pozycja nie występuje

- 1.11 Wykaz istotnych pozycji czynnych i biernych rozliczeń międzyokresowych,

Pozycja nie występuje

Tytuły rozliczeń	Kwota
Czynne rozliczenia międzyokresowe	2 655,88
usługi internetowe i hostingowe	2 655,88
Przychody przyszłych okresów	0,00
przychody przyszłych okresów	0,00

- 1.12 Wykaz grup zobowiązań zabezpieczonych na majątku jednostki (ze wskazaniem jego rodzaju),

Pozycja nie występuje

- 1.13 Zobowiązania warunkowe, w tym również udzielone przez jednostkę gwarancje i poręczenia, także wekslowe;

Pozycja nie występuje

2. Objaśnienia do rachunku zysków i strat

- 2.1 Strukturę rzeczową (rodzaje działalności) i terytorialną (kraj, eksport) przychodów netto ze sprzedaży produktów, towarów i materiałów

Rodzaje działalności	kwota	udział w %
sprzedaż towarów	0,00	0,00%
sprzedaż usług	7 877,72	100,00%
RAZEM	7 877,72	
Struktura terytorialna	kwota	udział w %
kraj	4 516,53	57,33%
eksport	3 361,19	42,67%

- 2.2 Wysokość i wyjaśnienie przyczyn odpisów aktualizujących środki trwałe

Pozycja nie występuje

- 2.3 Wysokość odpisów aktualizujących wartość zapasów

Pozycja nie występuje

- 2.4 Informacje o przychodach, kosztach i wynikach działalności zaniechanej w roku obrot. lub przewidzianej do zaniechania w roku następnym

Pozycja nie występuje

- 2.5 Rozliczenie głównych pozycji różniących podstawę opodatkowania podatkiem dochodowym od wyniku finansowego (zysku, straty) brutto,

Różnice między wynikiem finansowym a podstawą opodatkowania stanowią załącznik nr 2

- 2.6 Gdy jednostki sporządzają rachunek zysków i strat w wariantie kalkulacyjnym, dane o kosztach wytworzenia produktów na własne potrzeby oraz o kosztach rodzajowych:

Jednostka sporządza Rachunek Zysków i Strat w wariantie porównawczym

- 2.7 Koszt wytworzenia środków trwałych w budowie, środków trwałych na własne potrzeby

Pozycja nie występuje

- 2.8 Poniesione w ostatnim roku i planowane na następny rok nakłady na niefinansowe aktywa trwałe; odrębnie należy wykazać poniesione i planowane nakłady na ochronę środowiska

Pozycja nie występuje

2.9 Informacje o zyskach i stratach nadzwyczajnych, z podziałem na losowe i pozostałe

Pozycja nie występuje

2.10 Podatek dochodowy od wyniku na operacjach nadzwyczajnych

Pozycja nie występuje

3. Wyjaśnienia do rachunku przepływów pieniężnych

Objaśnienie struktury środków pieniężnych przyjętych do rachunku przepływów pieniężnych, a w przypadku gdy rachunek przepływów pieniężnych sporządzony jest metodą bezpośrednią, dodatkowo należy przedstawić uzgodnienie przepływów pieniężnych netto z działalnością operacyjną, sporządzone metodą pośrednią; w przypadku różnic pomiędzy zmianami stanu niektórych pozycji w bilansie oraz zmianami tych samych pozycji wykazanymi w rachunku przepływów pieniężnych należy wyjaśnić ich przyczyny;

Pozycja nie występuje

4. Informacje o transakcjach, zatrudnieniu i wynagrodzeniach

4.1 Charakter i cel gospodarczy zawartych przez jednostkę umów nieuwzględnionych w bilansie w zakresie niezbędnym do oceny ich wpływu na sytuację majątkową, finansową i wynik finansowy firmy

Pozycja nie występuje

4.2 Istotne transakcje (wraz z kwotami) zawarte przez jednostkę na innych warunkach niż rynkowe ze stronami powiązanymi, członkami zarządu oraz innymi osobami

Pozycja nie występuje

4.3 Przeciętne w roku obrotowym zatrudnienie, z podziałem na grupy zawodowe,

Zatrudnienie w grupach	Ilość osób
pracownicy biurowi	1,00
RAZEM	1,00

Dane podano w przeliczeniu na pełne etaty.

4.4 Wynagrodzenia, łącznie z wynagrodzeniem z zysku, wypłaconych lub należnych osobom wchodzącym w skład organów zarządzających i nadzorujących spółek handlowych (dla każdej grupy osobno),

Wynagrodzenie	Łącznie
wypłacone osobom należącym do organów zarządczych	32 000,00
wypłacone osobom należącym do organów nadzorujących	0,00

4.5 Pożyczkach i świadczeniach o podobnym charakterze udzielonych osobom wchodzącym w skład organów zarządzających i nadzorujących spółek handlowych (dla każdej grupy osobno), ze wskazaniem warunków oprocentowania i terminów spłaty;

Pozycja nie występuje

4.6 Wynagrodzenie biegłego rewidenta lub podmiotu uprawnionego do badania sprawozdań finansowych, wypłacone lub należne za rok obrotowy

Wynagrodzenie za:	Łącznie
badanie i przegląd sprawozdania finansowego	3 000,00
RAZEM	3 000,00

Pozycja nie występuje

5. Informacje o zmianach w polityce rachunkowości i sprawozdaniu finansowym

5.1 Informacje o znaczących zdarzeniach dotyczących lat ubiegłych ujętych w sprawozdaniu finansowym roku obrotowego, w tym o rodzaju popełnionego błęgu oraz kwocie korekty

Pozycja nie występuje

5.2 Informacje o znaczących zdarzeniach, jakie nastąpiły po dniu bilansowym, a nie uwzględnionych w sprawozdaniu finansowym,

Pozycja nie występuje

5.3 Przedstawienie dokonanych w roku obrotowym zmian zasad (polityki) rachunkowości, w tym metod wyceny oraz zmian sposobu sporządzania sprawozdania finansowego, jeżeli wywierają one istotny wpływ na sytuację majątkową, finansową i wynik finansowy jednostki

W ciągu roku nie było zmian zasad rachunkowości i sposobu sporządzania sprawozdania, które wywierają znaczący wpływ na sytuację majątkową, finansową i wynik finansowy jednostki

5.4 Informacje liczbowe zapewniające porównywalność danych sprawozdania finansowego za rok poprzedzający ze sprawozdaniem za rok obrot.

W ciągu roku nie było zmian zasad rachunkowości i sposobu sporządzania sprawozdania

6. Dane o jednostkach powiązanych i wspólnych przedsięwzięciach

6.1 Informacje o wspólnych przedsięwzięciach, które nie podlegają konsolidacji, w tym:

Pozycja nie występuje

6.2 Informacje o transakcjach z jednostkami powiązanymi,

Spółka sprzedała usługi podmiotom powiązanym za 4 516,53 zł netto. Spółka zakupiła usługi od podmiotów powiązanych za 142 515,88 zł netto.

6.3 Wykaz spółek (nazwa, siedziba), w których jednostka posiada co najmniej 20% udziałów w kapitale lub ogólnej liczbie głosów w organie stanowiącym spółki; wykaz ten powinien zawierać także informacje o procencie udziałów i stopniu udziału w zarządzaniu o

Pozycja nie występuje

6.4 Jeżeli jednostka nie sporządza skonsolidowanego sprawozdania finansowego, korzystając ze zwolnienia lub wyłączeń, informacje o:

Pozycja nie występuje

6.5 Informacje o:

a) nazwie i siedzibie jednostki sporządzającej skonsolidowane sprawozdanie finansowe na najwyższym szczeblu grupy kapitałowej, w której skład wchodzi spółka jako jednostka zależna

PlayWay S.A. ul. Bluszczańska 76 lok 6, 00-712 Warszawa

b) nazwie i siedzibie jednostki sporządzającej skonsolidowane sprawozdanie finansowe na najniższy szczeblu grupy kapitałowej, w skład której wchodzi spółka jako jednostka zależna, należącej jednocześnie do grupy kapitałowej, o której mowa w lit. a)

Pozycja nie występuje

7. Połączenie jednostki z inną jednostką

7.1 W przypadku sprawozdania finansowego sporządzonego za okres, w ciągu którego nastąpiło połączenie:

Pozycja nie występuje

8. Informacje co do możliwości kontynuowania działalności jednostki

8.1 W przypadku występowania niepewności co do możliwości kontynuowania działalności, opis tych niepewności oraz stwierdzenie, że taka niepewność występuje, oraz wskazanie, czy sprawozdanie finansowe zawiera korekty z tym związane

Pozycja nie występuje

9. Pozostałe informacje które mogą wpłynąć na ocenę finansową jednostki

9.1 W przypadku gdy inne informacje niż wymienione powyżej mogłyby w istotny sposób wpłynąć na ocenę sytuacji majątkowej, finansowej oraz wynik finansowy jednostki, należy ujawnić te informacje.

Pozycja nie występuje

10. Środki pieniężne

Środki pieniężne zgromadzone na rachunku VAT, o którym mowa w:

a) art. 62a ust. 1 ustawy z dnia 29 sierpnia 1997 r. - Prawo bankowe (Dz. U. z 2017 r. poz. 1876, 2361 i 2491 oraz z 2018 r. poz. 62),

b) art. 3b ust. 1 ustawy z dnia 5 listopada 2009 r. o spółdzielczych kasach oszczędnościowo-kredytowych (Dz. U. z 2017 r. poz. 2065, 2486 i 2491 oraz z 2018 r. poz. 62).

Pozycja nie występuje

11. Zagrożenia

Pod koniec 2019 r. po raz pierwszy pojawiły się wiadomości z Chin dotyczące koronawirusa. W 2020 r. wirus rozprzestrzenił się na całym świecie, a jego negatywny wpływ nabrał dynamiki. Kierownictwo uważa taką sytuację za zdarzenie nie powodujące korekt w sprawozdaniu finansowym za rok 2020. W chwili publikacji niniejszego sprawozdania finansowego sytuacja ta wciąż się zmienia, do tej pory kierownictwo jednostki nie odnotowało zauważalnego wpływu na sprzedaż lub łańcuch dostaw jednostki, jednak nie można przewidzieć przyszłych skutków. Kierownictwo będzie nadal monitorować potencjalny wpływ i podejmie wszelkie możliwe kroki, aby złagodzić wszelkie negatywne skutki dla jednostki.

Omówienie przyjętych zasad (polityki) rachunkowości, w tym metod wyceny aktywów i pasywów (także amortyzacji), pomiaru wyniku finansowego oraz sposobu sporządzenia sprawozdania finansowego w zakresie, w jakim ustawa pozostawia jednostce prawo wyboru.

<p>W zakresie ewidencji środków trwałych</p>	<p>Środki trwałe w ciągu roku wyceniane są w cenie nabycia z uwzględnieniem dokonywanych odpisów amortyzacyjnych. Środki trwałe amortyzuje się metodą liniową począwszy od następnego miesiąca po przyjęciu środków trwałych do użytkowania przy zastosowaniu okresu ekonomicznej użyteczności. Amortyzacja niskocennych środków trwałych o wartości nie przekraczającej 3.500,00 zł dokonywana jest jednorazowo w miesiącu przyjęcia do użytkowania. Środki trwałe o niewielkiej wartości mogą być odnoszone w koszty Spółki bezpośrednio po oddaniu ich do użytkowania. W przypadku zmiany technologii, wycofania z użytkowania lub innych przyczyn powodujących trwałą utratę wartości, dokonuje się w ciężar pozostałych kosztów operacyjnych, odpisów aktualizujących wartość środka trwałego.</p>
<p>W zakresie ewidencji wartości niematerialnych i prawnych</p>	<p>Wartości niematerialne i prawne podlegają umarzaniu i amortyzowaniu metodą liniową przy zastosowaniu okresu ekonomicznej użyteczności. Wartości niematerialne i prawne o wartości mniejszej niż 10.000,00 zł są umarzane jednorazowo w miesiącu nabycia lub rozpoczęcia pobierania korzyści z wykorzystywania tych praw. W innych kwestiach dotyczących wyceny, o ile to możliwe Spółka stosuje zasady określone dla środków trwałych.</p>

<p>W zakresie ewidencji inwestycji</p>	<p>Wartości niematerialne i prawne oraz nieruchomości zaliczane do inwestycji w ciągu roku oraz na dzień bilansowy wyceniane są w cenie nabycia z uwzględnieniem dokonywanych odpisów amortyzacyjnych. Pozostałe inwestycje długoterminowe wyceniane są według ceny rynkowej, inwestycje krótkoterminowe według ceny rynkowej lub wartości godziwej. Krajowe środki pieniężne i kredyty bankowe wykazuje się w księgach rachunkowych w wartości nominalnej. Środki pieniężne i kredyty w walutach obcych wykazuje się w księgach rachunkowych w wartości nominalnej przeliczonej na złote polskie według kursu zakupu lub sprzedaży ustalonego dla danej waluty przez bank dewizowy, z którego usług Spółka korzystała. Znajdujące się w kasie środki pieniężne są uzgadniane w drodze spisu z natury na ostatni dzień każdego roku obrotowego, natomiast zgromadzone na rachunkach bankowych w drodze uzyskania od banków potwierdzenia ich stanu. Ewentualne różnice są wyjaśniane i rozliczane w księgach roku, za który sporządza się bilans.</p>
<p>W zakresie ewidencji należności i zobowiązań</p>	<p>Należności i zobowiązania wyceniane są w ciągu roku obrotowego w wartości nominalnej. Nie rzadziej niż na koniec roku obrotowego zobowiązania podlegają powiększeniu o naliczone i niezapłacone odsetki. Należności są wyceniane zgodnie z zasadą ostrożności z uwzględnieniem odpisów aktualizujących dotyczących należności wątpliwych.</p>

<p>W zakresie ewidencji towarów i materiałów</p>	<p>Materiały o niewielkim znaczeniu z punktu widzenia kosztów działalności, jak też wymagań kontroli, nabywane w drobnych ilościach, np. do celów gospodarczych i biurowych, są przekazywane po zakupie bezpośrednio do zużycia i odpisywane w koszty bezpośrednio. Ewidencję rzeczowych składników majątku obrotowego prowadzi się w postaci ewidencji wartościowej w księgach rachunkowych Spółki oraz ewidencji ilościowo- wartościowej w magazynie oraz są one objęte inwentaryzacją najpóźniej na koniec roku obrotowego. Przychody są wyceniane na podstawie dokumentów zakupu. Zapasy towarów i materiałów wycenia się zgodnie z art 34 ust 2 ustawy o rachunkowości.</p>
<p>Pomiar stopnia zaawansowania usług budowlanych objętych umową długoterminową.</p>	<p>Nie dotyczy.</p>
<p>W zakresie ewidencji produkcji w toku.</p>	<p>Produkcja w toku w ciągu roku wyceniana jest według ceny nabycia usług na daną produkcję oraz wartości wynagrodzenia za umowy o dzieło dotyczące produkcji danego projektu.</p>