



 PRYMUS S.A.



RAPORT ROZNY

ZA ROK 2017

Opublikowany 21.03.2018 roku

Raport roczny został sporządzony zgodnie z przepisami Ustawy o rachunkowości z dnia 29 września 1994 roku z późn. zmianami oraz w oparciu o Załącznik Nr 3 Regulaminu Alternatywnego Systemu Obrotu „Informacje bieżące i okresowe przekazywane w alternatywnym systemie obrotu na rynku NewConnect”

Spis treści

- I. Pismo Zarządu.
 - II. Wybrane jednostkowe dane finansowe zawierające podstawowe pozycje sprawozdania finansowego.
 - III. Komentarz Zarządu do wybranych danych finansowych.
 - IV. Oświadczenia Zarządu.
 - V. Sprawozdanie niezależnego Biegłego Rewidenta z badania rocznego sprawozdania finansowego.
 - VI. Sprawozdanie finansowe za 2017 rok.
 - VII. Sprawozdanie Zarządu za 2017 rok.
 - VIII. Informacja na temat stosowania Zasad Ładu Korporacyjnego.
-

I. Pismo Zarządu

Drodzy Akcjonariusze!

Z przyjemnością przekazujemy Państwu Raport Roczny za 2017 rok. Prezentujemy w nim wyniki finansowe wraz z opinią biegłego rewidenta i informacjami o najważniejszych wydarzeniach minionego roku.

Przed kilku laty podjęliśmy decyzję o transformacji Prymus S.A. z małego podmiotu gospodarczego w kierunku tego aby stać się prężną, przynoszącą coroczny wzrost firmą. Rok 2017 to kolejny krok naprzód w realizacji tych założeń. Jesteśmy dumni z osiągnięcia przychodu ze sprzedaży w wysokości 77.376.933,95 zł i wypracowania zysku netto w wysokości 5.335.985,63 zł. Są to najlepsze wyniki w historii działalności.

Stały wzrost wartości Spółki został doceniony przez instytucje zewnętrzne poprzez uhonorowanie Prymus S.A. tytułem „Super Gazeli Biznesu 2017”. Tytuł ten przyznawany jest firmom biorącym udział w rankingu „Gazela Biznesu”, a które osiągnęły największy progres w ciągu ostatnich 5 lat.

Sukces ten możliwy był dzięki zaangażowaniu całego zespołu. Dziękujemy wszystkim, którzy przyczynili się do osiągnięcia naszych wyników i zapewniamy, iż dołożymy wszelkich starań aby sprostać wymaganiom rynku, a także nieustannie będziemy dążyć do rozwoju i doskonalenia.

Prezes Zarządu

Ewa Kobosko

RAPORT ROCZNY ZA ROK 2017

II. Wybrane jednostkowe dane finansowe zawierające podstawowe pozycje sprawozdania finansowego

Wyszczególnienie	PLN		EUR*	
	01.01.2017 - 31.12.2017	01.01.2016 - 31.12.2016	01.01.2017 - 31.12.2017	01.01.2016 - 31.12.2016
Przychody ze sprzedaży	77 376 933,95	55 685 816,72	18 229 070,12	12 726 150,49
Zysk (strata) ze sprzedaży	6 345 399,10	2 655 210,17	1 494 899,31	606 808,09
Zysk (strata) z działalności operacyjnej	6 239 204,04	2 799 870,32	1 469 881,04	639 867,98
Zysk (strata) brutto	6 677 030,63	2 887 391,84	1 573 027,69	659 869,70
Zysk (strata) netto	5 335 985,63	2 233 285,87	1 257 093,70	510 383,68
Aktywa trwałe	6 834 259,89	3 905 693,49	1 638 557,60	882 842,11
Aktywa obrotowe	23 109 975,19	18 877 903,06	5 540 764,63	4 267 157,11
Należności długoterminowe	0,00	0,00	0,00	0,00
Należności krótkoterminowe	11 006 148,46	8 132 327,00	2 638 794,62	1 838 229,43
Kapitał własny	22 049 658,66	16 713 673,03	5 286 546,95	3 777 955,02
Kapitał podstawowy	1 900 004,20	1 900 004,20	455 538,18	429 476,54
Zobowiązania krótkoterminowe	6 447 684,02	4 853 117,66	1 545 873,56	1 096 997,66
Zobowiązania długoterminowe	0,00	0,00	0,00	0,00

* dane z bilansu zostały przeliczone po średnim kursie Narodowego Banku Polskiego (Tabela A), obowiązującym odpowiednio w dniach 29.12.2017 r. oraz 30.12.2016 r.:

- 31.12.2017 r. – 4,1709 zł,

- 31.12.2016 r. - 4,4240 zł.

* dane z rachunku zysków i strat zostały przeliczone po średnim kursie Narodowego Banku Polskiego (Tabela A), przyjętym jako średnia kursów obowiązujących na ostatni dzień miesiąca odpowiednio roku 2017 oraz 2016:

- rok 2017 r. – 4,2447 zł,

- rok 2016 r. - 4,3757 zł.

Tabela nr 1: Wybrane dane finansowe ze sprawozdania finansowego (w PLN i EUR)

RAPORT ROCZNY ZA ROK 2017

Kurs EUR/PLN	okres sprawozdawczy 01.01-31.12.2017	okres sprawozdawczy 01.01-31.12.2016
średni kurs NBP na koniec okresu	4,26 zł	4,36 zł
kurs NPB na początek okresu	4,4157 zł	4,2935 zł
kurs NPB na koniec okresu	4,1709 zł	4,4131 zł
Zmiana	- 0,25 zł	0,16 zł
zmiana (%)	-5,72%	3,81%

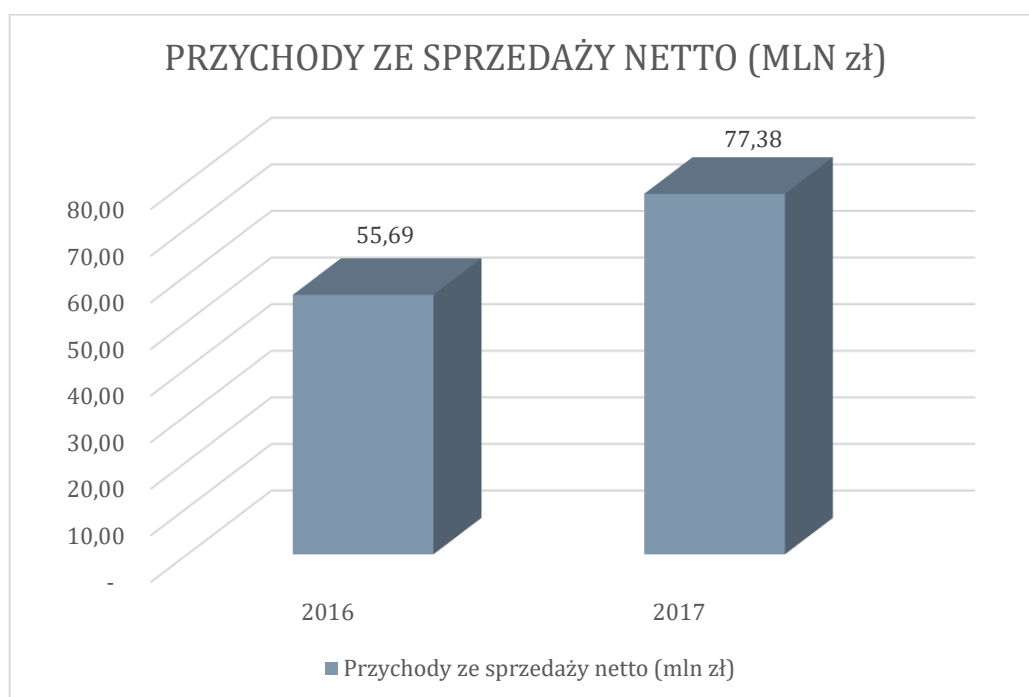
Źródło: Opracowanie własne na podstawie: <http://www.bankier.pl/waluty/kursy-walut/forex/EURPLN>

Tabela nr 2: Kurs EUR/PLN – dane porównawcze 2016 - 2017 r.

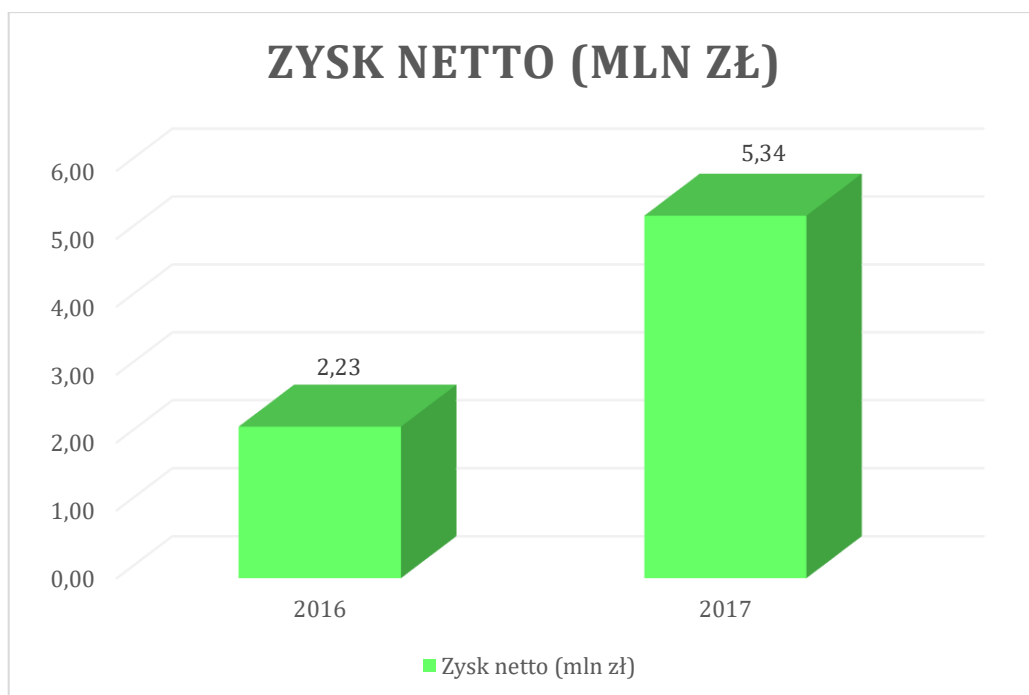
III. Komentarz Zarządu do wybranych danych finansowych

W 2017 roku Prymus S.A. osiągnęła przychód ze sprzedaży produktów, towarów i materiałów na poziomie 77.376.933,95 zł. Jest to to najwyższy poziom przychodu w historii działalności Emitenta. Dynamika przychodów licząc rok do roku wyniosła 139%.

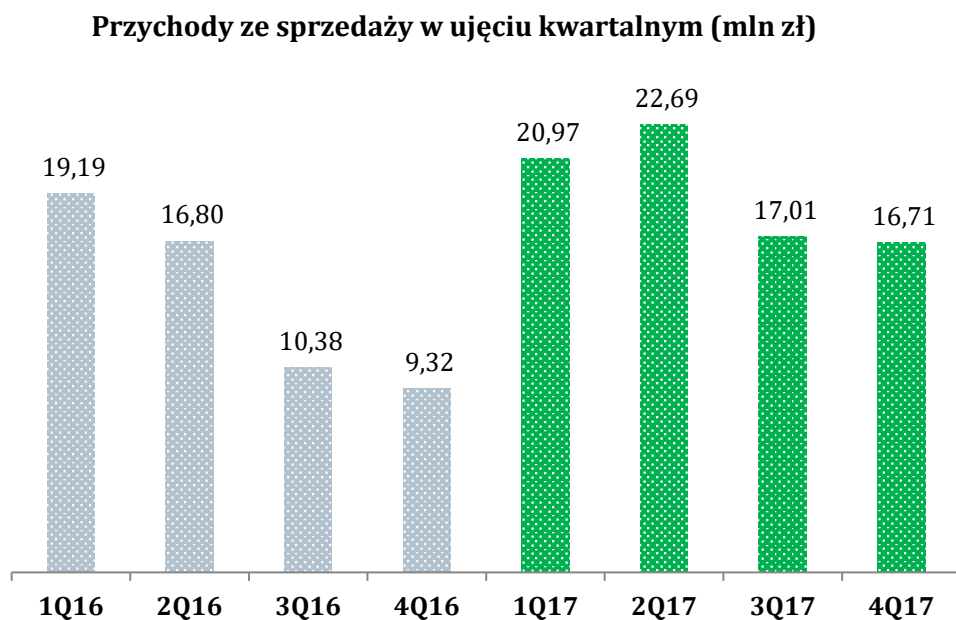
Zysk netto w 2017 roku wyniósł 5.335.985,63 zł i w porównaniu z rokiem ubiegłym dynamika zysku netto wyniosła 239%. Rentowność sprzedaży netto wyniosła 6,9%.



Wykres nr 1: Porównanie przychodów Prymus S.A. w latach 2016 i 2017.



Wykres nr 2: Porównanie zysku netto Prymus S.A. w latach 2016 i 2017.



Wykres nr 3: Przychody ze sprzedaży w latach 2016 – 2017 w ujęciu kwartalnym.

RAPORT ROCZNY ZA ROK 2017

Sprzedaż Emitenta charakteryzuje się sezonowością – największe przychody notowane są w pierwszym i drugim kwartale roku obrotowego.

Suma bilansowa Emitenta na dzień 31.12.2017 r. wyniosła 29.944.235,08 zł i jest to poziom o 31,43% wyższy w porównaniu z poprzednim okresem sprawozdawczym. Przeszło 77% w strukturze aktywów stanowiły aktywa obrotowe.

Zapasy na dzień bilansowy stanowiły nieco ponad 4% aktywów.

Należności krótkoterminowe wyniosły 11.006.148,46 zł i wzrosły one o 35% w porównaniu do zeszłego roku. Wynika to ze zwiększenia poziomu ze sprzedaży w prezentowanym okresie sprawozdawczym.

Środki pieniężne w kasie na dzień 31.12.2017 r. wskazywały kwotę 7.100.763,62 zł, co stanowi wzrost o 78% w stosunku do roku poprzedniego.

Po stronie pasywów porównując rok do roku zanotowano zmianę zobowiązań i rezerw w wysokości 30% (wzrost z 6.069.923,52 zł na 31.12.2016 r. do 7.894.576,42 zł na dzień 31.12.2017 r.). Zobowiązania i rezerwy na zobowiązania stanowią 26% udziału w pasywach.

W roku 2017 roku kapitał własny wyniósł 22.049.658,66 zł i wykazał się 132% dynamiką.

Data	Wartość księgowa akcji* (zł/akcję)
31.12.2016r.	1,76
31.03.2017r.	1,87
30.06.2017r.	2,04
30.09.2017r.	2,15
31.12.2017r.	2,32

** (aktywa ogółem-zobowiązania i rezerwy na zobowiązania)/ ilość akcji*

Tabela nr 4: Wartość księgowa akcji Prymus S.A.

RAPORT ROCZNY ZA ROK 2017

WYBRANE DANE FINANSOWE

	2017 PLN	2016 PLN	Dynamika (%)
Przychody ze sprzedaży	77 376 933,95	55 685 816,72	139
Zysk z działalności operacyjnej	6 239 204,04	2 799 870,32	223
Zysk (strata) ze sprzedaży netto	6 345 399,10	2 233 285,87	239
Zysk (strata) netto	5 335 985,63	2 233 285,87	239
Aktywa razem	29 945 044,08	22 783 596,55	131
Aktywa obrotowe	23 110 784,19	18 877 903,06	122
Środki pieniężne i inne aktywa pieniężne	7 100 763,62	3 992 526,87	178
Należności razem	11 006 957,46	8 132 327,00	135
Zobowiązania i rezerwy na zobowiązania	7 894 576,42	6 069 923,52	130
Kapitał własny	22 050 467,66	16 713 673,03	132
Kapitał podstawowy	1 900 004,20	1 900 004,20	100

Tabela nr 5: Dynamika wybranych danych finansowych.

WYBRANE WSKAŹNIKI FINANSOWE

	2017	2016
Wskaźnik rentowności sprzedaży netto (Return of Sales) (zysk netto/sprzedaż netto x 100%)	6,90%	4,01%
stopa zwrotu z kapitału własnego (Return on Equity - ROE) (zysk netto/kapitały własne x 100%)	24,20%	13,36%
Wskaźnik rentowności majątku (Return on Assets - ROA) (zysk netto/aktywa ogółem x 100%)	17,82%	9,80%
wskaźnik bieżącej płynności (Current Ratio) (aktywa bieżące/pasywa bieżące)	3,58	3,89
wskaźnik szybki płynności (Quick Ratio) (aktywa bieżące-zapasy -RMK czynne/pasywa bieżące)	3,39	3,85

Tabela nr 6: Wybrane wskaźniki finansowe.

Tychy, dn. 21 marca 2018 r.

OŚWIADCZENIE ZARZĄDU

Zarząd spółki Prymus S.A. oświadcza, iż podmiot uprawniony do badania sprawozdań finansowych, tj. Kancelaria Biegłych Rewidentów Sp. z o.o. z siedzibą w Katowicach (40-555), ul. Rolna 43, wpisana na listę podmiotów uprawnionych do badania sprawozdań finansowych pod nr 1119 i zarejestrowaną w Rejestrze Przedsiębiorców KRS pod nr 0000119390, dokonujący badania rocznego sprawozdania finansowego Emitenta za 2017 rok obrotowy, został wybrany zgodnie z przepisami prawa oraz że podmiot ten wraz z biegłymi rewidentami, dokonującymi badania tego sprawozdania, spełniali warunki do wyrażenia bezstronnej i niezależnej opinii o badaniu, zgodnie z właściwymi przepisami prawa krajowego.

Tychy, dn. 21 marca 2018 r.

OŚWIADCZENIE ZARZĄDU

Zarząd spółki Prymus S.A. oświadcza, iż wedle jego najlepszej wiedzy, roczne sprawozdanie finansowe za 2017 rok, jak i dane porównywalne zostały sporządzone zgodnie z przepisami obowiązującymi Emitenta lub standardami uznawanymi w skali międzynarodowej, oraz że odzwierciedlają w sposób prawdziwy, rzetelny i jasny sytuację majątkową i finansową Emitenta oraz jego wynik finansowy, oraz że sprawozdanie z działalności Emitenta zawiera prawdziwy obraz sytuacji emitenta, w tym opis podstawowych zagrożeń i ryzyk.
