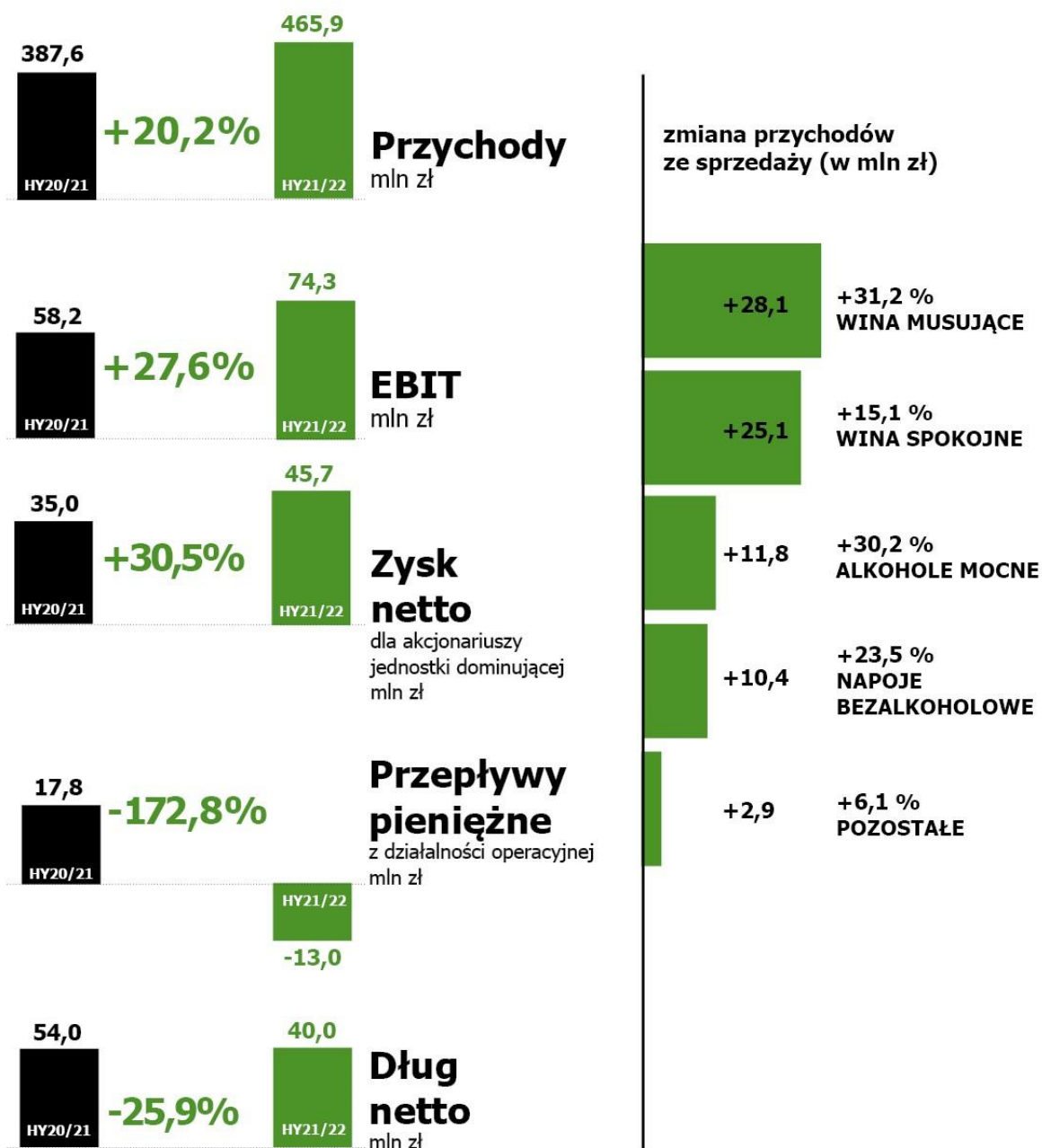


GRUPA AMBRA RAPORT PÓŁROCZNY HY 2021/2022



Główne wskaźniki Grupy AMBRA w pierwszym półroczu roku obrotowego 2021/2022



Główne wskaźniki

Dane skonsolidowane (w mln zł)	Pierwsze pół- rocze 2021/2022	Pierwsze pół- rocze 2020/2021	Zmiana w %
Sprzedaż łącznie (w mln średnich butelek 0,75 l)	60,5	53,1	14,0%
Przychody ze sprzedaży netto łącznie <i>(pomniejszone o akcyzę i opłaty handlowe)</i>	465,9	387,6	20,2%
EBIT zaraportowany / skorygowany o wpływ zdarzeń jednorazowych	74,3	58,2	27,6%
<i>Rentowność EBIT w %</i>	<i>15,9%</i>	<i>15,0%</i>	
Zysk netto przypadający akcjonariuszom jednostki dominującej zaraportowany / skorygowany o wpływ zdarzeń jednorazowych	45,7	35,0	30,5%
Przepływy środków pieniężnych z działalności operacyjnej	(13,0)	17,8	-172,8%
Zobowiązania z tytułu kredytów i pożyczek netto <i>(zobowiązania z tytułu kredytów i pożyczek pomniejszone o środki pieniężne)</i>	40,0	54,0	-25,9%

- Najwyższy w historii wzrost sprzedaży Grupy AMBRA w pierwszym półroczu. Na dynamikę wzrostu przychodów równą 20,2% największy wpływ miały wina musujące, przede wszystkim DORATO, MUCHA SEKT i ZAREA. Sprzedaż tej kategorii zwiększyła się o 31,2%.
- Przychody ze sprzedaży na największym rynku działalności Grupy, czyli w Polsce wzrosły o 17,4%. Wzrost sprzedaży na rynkach zagranicznych był jeszcze szybszy i wyniósł w Czechach i Słowacji 22,9%, a w Rumunii 24,1% (w walutach lokalnych).
- Rentowność marży ze sprzedaży wzrosła o 0,7 punktu procentowego głównie z uwagi na zwiększony udział produktów premium. Nieco niższy wzrost rentowności zysku brutto ze sprzedaży, o 0,2 punktu procentowego, był efektem zwiększonych wydatków marketingowych.
- Pozostałe koszty działalności operacyjnej wzrosły o 13,3% głównie w związku z utrzymującą się presją płacową, wzrostem cen (czynsze, ubezpieczenia, usługi, energia). Wzrost kosztów wynagrodzeń wynikał także z wyższych rezerw na premie zależne od wyników.
- Zysk z działalności operacyjnej (EBIT) wyniósł 74,3 mln zł i był wyższy o 16,1 mln zł, czyli o 27,6% przede wszystkim z uwagi na dynamiczny wzrost sprzedaży. Zysk netto przypadający akcjonariuszom większościowym wzrósł w porównaniu do pierwszego półrocza poprzedniego roku obrotowego o 30,5% do kwoty 45,7 mln zł i był historycznie najwyższym półrocznym wynikiem netto Grupy AMBRA.
- Zadłużenie netto spadło w porównaniu do końca pierwszego półrocza poprzedniego roku obrotowego o 25,9%.



Spis treści

GŁÓWNE WSKAŹNIKI GRUPY AMBRA W PIERWSZYM PÓŁROCZU ROKU OBROTOWEGO 2021/2022	2	Istotne postępowania	11
DZIAŁALNOŚĆ, OSIĄGNIĘCIA I WYNIKI FINANSOWE GRUPY AMBRA	5	Transakcje z podmiotami powiązanymi zawarte na warunkach innych niż rynkowe	11
Kalendarz wydarzeń	6	Poręczenia kredytów lub pożyczek lub udzielenie gwarancji podmiotom powiązanym	11
Wyniki sprzedażowe	6	Wybrane dane finansowe	12
Wyniki finansowe i sytuacja finansowa	7	13
Zdarzenia jednorazowe	8	SKRÓCONE ŚRÓDROCZNE SKONSOLIDOWANE SPRAWOZDANIE FINANSOWE	14
Opis podstawowych zagrożeń i ryzyk związanych z pozostałymi miesiącami roku obrotowego	8	1. Informacje ogólne	14
Czynniki, które będą miały wpływ na wyniki w kolejnych okresach	9	2. Skrócone śródroczne skonsolidowane sprawozdanie finansowe Grupy AMBRA za pierwsze półrocze roku obrotowego 2021/2022	16
Opis zmian organizacji Grupy Kapitałowej	10	3. Informacje dodatkowe	21
Stanowisko Zarządu odnośnie do możliwości zrealizowania wcześniej publikowanych prognoz	11	SKRÓCONE ŚRÓDROCZNE JEDNOSTKOWE SPRAWOZDANIE FINANSOWE	28
Struktura akcjonariatu	11	ZATWIERDZENIE DO PUBLIKACJI	32
Stan posiadania akcji przez osoby zarządzające i nadzorujące	11	OŚWIADCZENIE ZARZĄDU	33



Działalność, osiągnięcia i wyniki finansowe Grupy AMBRA

Kalendarz wydarzeń

Wyniki sprzedaży

Wyniki finansowe i sytuacja finansowa

Zdarzenia jednorazowe

**Opis podstawowych zagrożeń i ryzyk związanych z pozostałymi
miesiącami roku obrotowego**

Czynniki, które będą miały wpływ na wyniki w kolejnych okresach

Opis zmian organizacji Grupy Kapitałowej

**Stanowisko Zarządu odnośnie do możliwości zrealizowania wcześniej
publikowanych prognoz**

Struktura akcjonariatu

Stan posiadania akcji przez osoby zarządzające i nadzorujące

Istotne postępowania

**Transakcje z podmiotami powiązаныmi zawarte na warunkach innych niż
rynkowe**

**Poręczenia kredytów lub pożyczek lub udzielenie gwarancji podmiotom
powiązаныm**

Wybrane dane finansowe



Kalendarz wydarzeń

- Lipiec 2021 r.** AMBRA ponownie znalazła się Programie Wsparcia Pokrycia Analitycznego Giełdy Papierów Wartościowych w Warszawie S.A.
Raporty analityczne dla akcji AMBRA są sporządzane przez Millennium Dom Maklerski S.A.
- Wrzesień 2021 r.** AMBRA opublikowała najlepsze w historii wyniki roczne za rok obrotowy 2020/2021.
- Październik 2021 r.** 30-lecie stworzenia DORATO – najbardziej znanej wśród polskich konsumentów marki win musujących.
Przez pierwsze 30 lat istnienia marki sprzedanych zostało ponad 170 mln butelek DORATO.
- Listopad 2021 r.** Wypłata najwyższej w historii dywidendy w wysokości 0,95 zł na jedną akcję.

Wyniki sprzedażowe

W pierwszym półroczu roku obrotowego 2021/2022 przychody netto ze sprzedaży Grupy AMBRA wzrosły o 78,3 mln zł, czyli o 20,2% w stosunku do analogicznego okresu poprzedniego roku obrotowego. Liderami wzrostu były wina musujące i alkohole mocne.

Dynamika wzrostu sprzedaży na największym rynku działalności Grupy, tj. w Polsce wyniosła 17,4% - ponad wzrost rynku wina w Polsce, który w tym czasie wyniósł 4,1%. Szczególnie dynamicznie rosła sprzedaż DORATO wśród win musujących, PORTADA, CONO SUR, WINIARNIA ZAMOJSKA wśród win spokojnych oraz wódki i whisky BACZEWSKI.

Sprzedaż do gastronomii wzrosła ponad dwukrotnie w porównaniu do analogicznego okresu roku ubiegłego i osiągnęła poziom zbliżony do okresu sprzed pandemii COVID-19.

Pomimo otwarcia gastronomii sprzedaż sklepów specjalistycznych CENTRUM WINA i DISTILLERS LIMITED zwiększała się dynamicznie, dzięki rosnącej odwiedzalności sklepów oraz ponadprzeciętnie rosnącej sprzedaży alkoholi mocnych.

Wysoki wzrost osiągnęła w Polsce marka PICCOLO umacniając pozycję lidera w kategorii napojów bezalkoholowych dla dzieci.

Rynkiem najszybszego wzrostu były po raz kolejny Czechy, gdzie marka MUCHA pozostawała motorem wzrostu, zwiększając swój udział w rynku win musujących. Łącznie w segmencie Czechy/Słowacja wzrost przychodów w walutach lokalnych wyniósł 22,9%. W Rumunii, gdzie przychody ze sprzedaży w walucie lokalnej wzrosły o 24,1%, liderem sprzedaży były wina musujące i brandy ZAREA.

Przychody netto ze sprzedaży Grupy AMBRA pomniejszone o akcyzę i opłaty handlowe

	Pierwsze półrocze 2021/2022		Pierwsze półrocze 2020/2021		zmiana %
	w mln zł	udział w %	w mln zł	udział w %	
Wina spokojne	191,7	41,1%	166,6	43,0%	15,1%
Wina musujące	118,3	25,4%	90,2	23,3%	31,2%
Napoje bezalkoholowe	54,7	11,7%	44,3	11,4%	23,5%
Alkohole mocne	50,9	10,9%	39,1	10,1%	30,2%
Pozostałe	50,3	10,9%	47,4	12,2%	6,1%
Razem	465,9	100,0%	387,6	100,0%	20,2%



Struktura przychodów Grupy AMBRA w okresie pierwszego półrocza 2021/2022 r. nie uległa istotnej zmianie w porównaniu z pierwszym

półroczem poprzedniego roku obrotowego. Wzrost odnotowały wszystkie znaczące kategorie produktowe, a najszybciej rosły wina musujące i alkohole mocne.

Przychody netto ze sprzedaży Grupy AMBRA w podziale na główne rynki (w mln zł)

	Pierwsze półrocze 2021/2022		Pierwsze półrocze 2020/2021		zmiana %
	w mln zł	udział w %	w mln zł	udział w %	
Polska	324,5	69,7%	276,4	71,3%	17,4%
Czechy i Słowacja	58,8	12,6%	44,9	11,6%	31,0%
Rumunia	82,6	17,7%	66,3	17,1%	24,6%
Razem	465,9	100,0%	387,6	100,0%	20,2%

Wyniki finansowe i sytuacja finansowa

Marże, koszty i zyski

W pierwszym półroczu roku obrotowego 2021/2022 marża ze sprzedaży wzrosła o 35,8 mln zł, czyli o 22,2%. Motorem wzrostu było przede wszystkim zwiększenie udziału produktów premium, w tym marek WINIARNIA ZAMOJSKA, MUCHA SEKT czy ZAREA oraz niższe koszty promocji w miejscu sprzedaży (trade marketing). Koszty marketingowe wzrosły w tym okresie o 2,4 mln zł. Łączny efekt tych czynników przełożył się na wzrost rentowności zysku brutto ze sprzedaży o 0,2 punktu procentowego.

Pozostałe koszty działalności operacyjnej łącznie wzrosły w okresie pierwszego półrocza 2021/2022 r. o 10,6 mln zł, czyli o 13,3%. Wzrost ten odzwierciedlał między innymi podwyżki cen energii i mediów, inflacyjny wzrost kosztów usług, dalszą presję płacową oraz wyższy poziom rezerw na premie uzależnione od wyników Grupy.

Zysk z działalności operacyjnej (EBIT) był równy 74,3 mln zł i był wyższy o 16,1 mln zł, czyli o 27,6% w porównaniu z pierwszym półroczem poprzedniego roku obrotowego. Wzrost EBIT był szczególnie szybki na zagranicznych rynkach Grupy AMBRA dzięki ponadprzeciętnej dynamice przychodów i niższej niż w Polsce bazie kosztowej.

Zysk netto przypadający akcjonariuszom większościowym w wysokości 45,7 mln zł był wyższy o 10,7 mln zł, czyli o 30,5% i był historycznie najwyższym wynikiem Grupy AMBRA wypracowanym w pierwszym półroczu roku obrotowego.

Przepływy pieniężne

Przepływy pieniężne z działalności operacyjnej były ujemne i wyniosły 13,0 mln zł w pierwszym półroczu 2021/2022 r., co było wynikiem gorszym od pierwszego półrocza roku ubiegłego przede wszystkim ze względu na zwiększenie stanu zapasów i należności proporcjonalne do dynamiki sprzedaży.

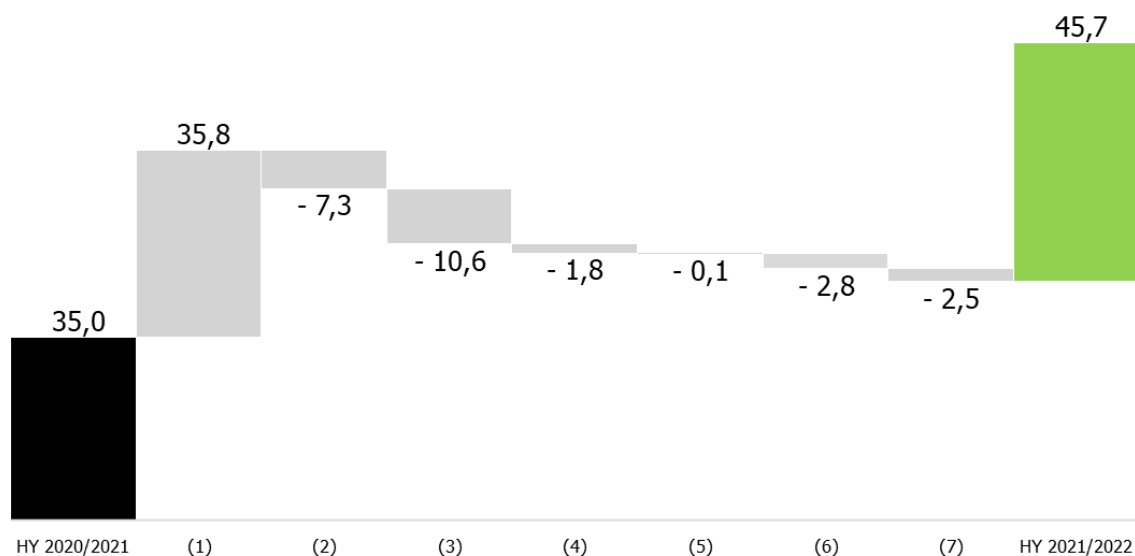
W pierwszym półroczu 2021/2022 r. nakłady inwestycyjne Grupy AMBRA wyniosły 11,0 mln zł i obejmowały głównie kontynuację modernizacji zakładu produkcyjnego w Woli Dużej, której celem jest dalsze podnoszenie jakości produktów oraz zwiększenie wydajności i efektywności produkcji. Rozpoczęty został również proces modernizacji drugiego zakładu Grupy AMBRA w Bukareszcie.

Pomimo wzrostu wypłaconej przez AMBRA S.A. w listopadzie 2021 r. dywidendy w kwocie 23,9 mln zł bardzo dobry zysk operacyjny oraz niewypłacona część wyniku z roku ubiegłego umożliwiły spadek zadłużenia netto o 25,9%.

Sezonowość działalności

Z uwagi na fakt występowania znaczącej sezonowości przychodów ze sprzedaży największa część przychodów ze sprzedaży Grupy AMBRA odnotowana jest w drugim kwartale roku obrotowego, tj. czwartym kwartale roku kalendarzowego. Wysoka sezonowość przychodów skutkuje kumulacją wyniku finansowego w tym okresie.



Źródła kreacji wyniku netto przypadającego akcjonariuszom większościowym Grupy AMBRA w I półroczu roku obrotowego 2021/2022 (mln zł)

- (1) marża ze sprzedaży
 (2) koszty marketingu, dystrybucji i promocji
 (3) pozostałe koszty
 (4) wynik na pozostałej działalności operacyjnej
 (5) wynik na działalności finansowej
 (6) podatek dochodowy
 (7) udziały mniejszości

Zdarzenia jednorazowe

W okresie pierwszego półrocza roku obrotowego 2021/2022 i porównawczego okresu roku obrotowego 2020/2021 nie wystąpiły znaczące zdarzenia jednorazowe.

Opis podstawowych zagrożeń i ryzyk związanych z pozostałymi miesiącami roku obrotowego

W ocenie Zarządu na osiągnięte w przyszłości wyniki najbardziej istotny wpływ będą mieć zmiany konsumpcji wina i innych napojów alkoholowych premium. W oparciu o posiadane dane historyczne dotyczące wzrostu polskiego rynku wina, a także wielokrotnie niższy poziom konsumpcji per capita w porównaniu do innych krajów Europy Zarząd AMBRA S.A. pozytywnie ocenia długoterminowe perspektywy wzrostu tego rynku.

Trwałym i sprzyjającym wzrostowi rynku wina czynnikiem będzie również zmiana stylu życia w Polsce, w wyniku której konsumenci odchodzą od konsumpcji alkoholi mocnych, w szczególności wódki i zwiększają konsumpcję wina. Głównym zagrożeniem dla tego wzrostu mogłoby być pogorszenie ogólnej koniunktury gospodarczej w

Polsce i obniżenie zamożności społeczeństwa, w szczególności w wyniku nasilającej się inflacji.

Zgodnie z oczekiwaniami Zarządu zniesienie części ograniczeń związanych z pandemią COVID-19 ożywiło sprzedaż do gastronomii i nie wpłynęło negatywnie na sprzedaż w sklepach specjalistycznych. Niepewność co do dalszego rozwoju pandemii COVID-19 uniemożliwia wiarygodne szacowanie jej wpływu na sprzedaż i wyniku finansowe Grupy AMBRA w najbliższych miesiącach.

Istotną częścią ryzyka rynkowego jest postępująca konsolidacja handlu detalicznego oraz możliwe zwiększenie się udziału bezpośredniego importu wina przez konsolidujący się handel detaliczny. Pomimo że Grupa AMBRA posiada zrównoważone portfolio odbiorców oraz szerokie i atrakcyjne



portfolio produktów, ryzyka te mogą skutkować zwiększeniem siły przetargowej odbiorców, a w konsekwencji pogorszeniem warunków handlowych Grupy AMBRA lub ograniczeniem możliwości sprzedaży wina za pośrednictwem handlu detalicznego.

Znaczący wpływ na wyniki Grupy AMBRA w przyszłości mogą mieć również zmiany kursu złotego wobec euro, a także obserwowane obecnie podwyżki cen wina, opakowań, paliw i energii oraz wzrost akcyzy. W celu zmitigowania negatywnego wpływu tych czynników wprowadzane są podwyżki cen dostosowane do specyfiki poszczególnych kanałów dystrybucji.

Znacząca skala podwyżek cen sprzedaży, rosnące koszty innych towarów i usług mogą negatywnie wpłynąć na nastroje konsumenckie i sprzedaż napojów alkoholowych, w tym kategorii premium.

Rosnący poziom wynagrodzeń w krajach działania Grupy może obniżyć poziom rentowności lub wyniki Grupy AMBRA w kolejnych okresach. Grupa AMBRA zwiększa efektywność pracowników poprzez podwyższanie ich kompetencji i zapewnienie warunków rozwoju zawodowego.

Istotnym czynnikiem wpisanym w prowadzenie działalności gospodarczej jest ryzyko podatkowe. Jego istotą jest brak pewności co do konsekwencji podatkowych zrealizowanych, bieżących lub przyszłych operacji gospodarczych. Wielokrotnie zmieniane i niejasne przepisy podatkowe są trudne do stosowania dla podatników, organów podatkowych i sądów.

Znaczącym ryzykiem dla działalności Grupy są również szybko zmieniające się przepisy prawa oraz niejednolite ich stosowanie przez organy państwa. Szczególne znaczenie dla działalności Grupy mają regulacje ustawy o wychowaniu w trzeźwości czy znakowaniu produktów. Sankcje wynikające z tych przepisów mogą w skrajnych przypadkach np. utraty zezwoleń na sprzedaż rodzić ryzyko częściowego ograniczenia przychodów Grupy.

Ryzyko zaostżenia przepisów dotyczących gospodarki obiegu zamkniętego może mieć wpływ na wzrost kosztów działalności operacyjnej Grupy AMBRA.

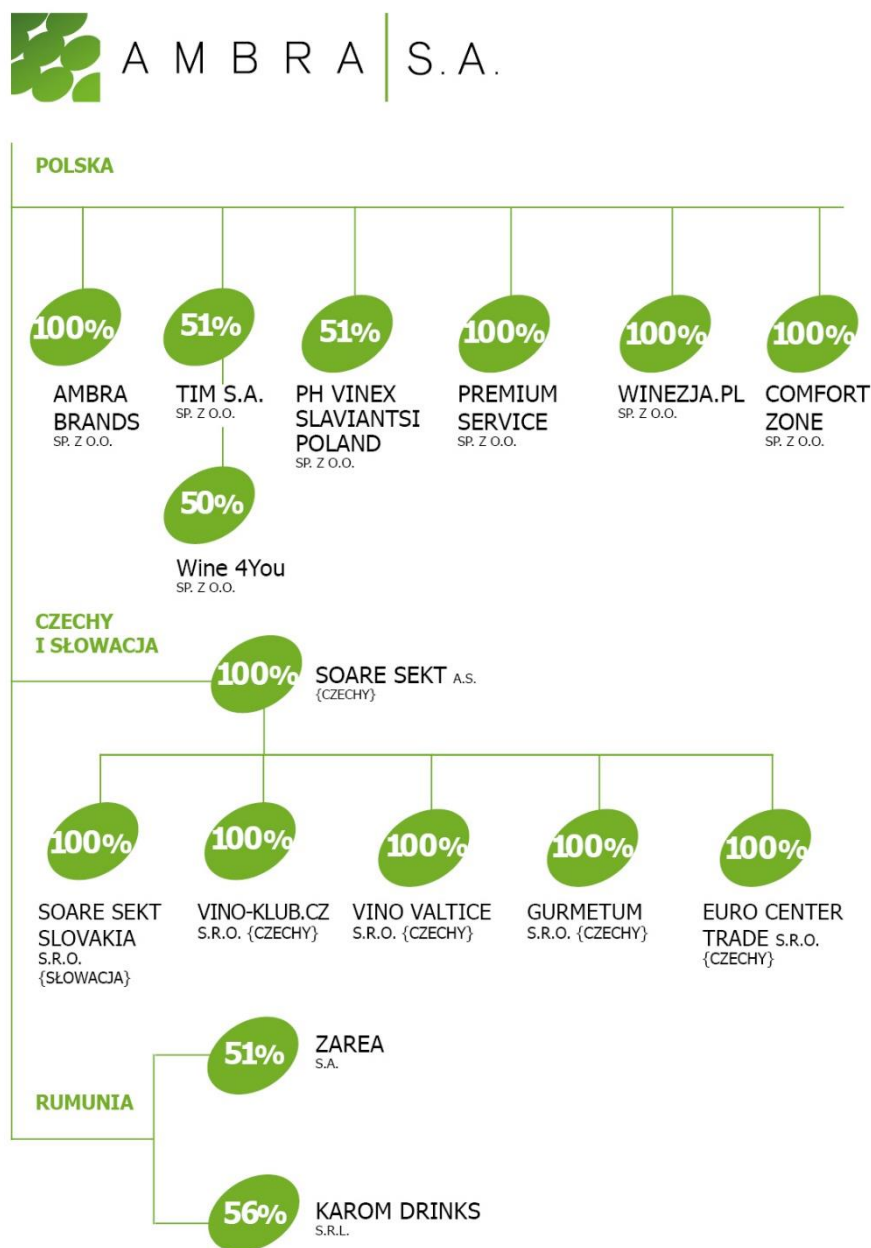
Czynniki, które będą miały wpływ na wyniki w kolejnych okresach

W ocenie Zarządu na osiągnięte w przyszłości wyniki najbardziej istotny wpływ mogą mieć opisane powyżej zagrożenia i ryzyka.



Opis zmian organizacji Grupy Kapitałowej

Struktura Grupy AMBRA przedstawiała się następująco na dzień 31 grudnia 2021 roku:



Wszystkie jednostki zależne są konsolidowane metodą pełną (metodą nabycia – „*acquisition method*”). Wine 4 You Sp. z o.o. jest jednostką stowarzyszoną ujętą w sprawozdaniu finansowym Grupy AMBRA metodą praw własności.

W okresie pierwszego półrocza roku obrotowego 2021/2022 nie wystąpiły zmiany w organizacji Grupy AMBRA.



Stanowisko Zarządu odnośnie do możliwości zrealizowania wcześniej publikowanych prognoz

AMBRA S.A. nie publikowała skonsolidowanych ani jednostkowych prognoz wyników finansowych za rok obrotowy 2021/2022.

Struktura akcjonariatu

Na dzień 31 grudnia 2021 r. wg informacji posiadanych przez Zarząd znaczącymi akcjonariuszami AMBRA S.A. posiadającymi bezpośrednio lub pośrednio co najmniej 5% ogólnej liczby głosów na walnym zgromadzeniu były następujące podmioty:

Akcjonariusz	Liczba akcji	Wartość nominalna akcji (w zł)	Udział w kapitale zakładowym (%)	Liczba głosów na walnym zgromadzeniu	Udział w ogóle głosów na walnym zgromadzeniu
Schloss Wachenheim AG	15 406 644	15 406 644,00	61,12	15 406 644	61,12
AVIVA Otwarty Fundusz Emerytalny AVIVA Santander	2 510 000	2 510 000,00	9,96	2 510 000	9,96

W okresie od przekazania poprzedniego raportu okresowego, tj. raportu kwartalnego za pierwszy kwartał roku obrotowego 2021/2022 w dniu 9 listopada 2021 r. nie wystąpiły zmiany w strukturze własności znacznych pakietów akcji.

Stan posiadania akcji przez osoby zarządzające i nadzorujące

Imię i nazwisko	Funkcja	Liczba akcji na dzień 9.11.2021 r.	Nabycie akcji	Zbycie akcji	Liczba akcji na dzień 21.02.2022 r.
Robert Ogór	Prezes Zarządu	171 352	-	-	171 352
Piotr Kaźmierczak	Wiceprezes Zarządu	32 432	-	-	32 432
Nick Reh*	Członek Rady Nadzorczej	50 000	-	-	50 000

* Łącznie z akcjami nabytymi przez jednostki zależne (fundacja „Stiftung REHKIDS”)

Istotne postępowania

Nie wystąpiły.

Transakcje z podmiotami powiązanymi zawarte na warunkach innych niż rynkowe

Nie wystąpiły.

Poręczenia kredytów lub pożyczek lub udzielenie gwarancji podmiotom powiązanym

W okresie objętym niniejszym raportem nie wystąpiły.



Wybrane dane finansowe

Wybrane dane finansowe zostały przeliczone na euro według kursów podanych w tabelach poniżej¹.

Wybrane skonsolidowane dane finansowe wraz z przeliczeniem na euro

	w tys. zł			w tys. EUR		
	Pierwsze półrocze 2021/2022	Rok obrotowy 2020/2021	Pierwsze półrocze 2020/2021	Pierwsze półrocze 2021/2022	Rok obrotowy 2020/2021	Pierwsze półrocze 2020/2021
Przychody netto ze sprzedaży (pomniejszone o akcyzę i opłaty handlowe)	465 908	673 169	387 558	101 112	148 697	85 989
Marża ze sprzedaży	197 321	283 986	161 536	42 823	62 730	35 841
Zysk brutto ze sprzedaży	165 663	240 379	137 168	35 952	53 098	30 434
EBITDA	86 224	101 194	69 620	18 712	22 353	15 447
EBIT	74 308	77 886	58 225	16 126	17 204	12 919
Zysk netto	58 721	60 430	45 617	12 744	13 348	10 121
Zysk netto przypadający akcjonariuszom jednostki dominującej	45 728	45 624	35 040	9 924	10 078	7 774
Przepływy pieniężne netto razem	(2 576)	6 080	2 864	(559)	1 343	635
Aktywa trwałe	252 574	242 886	246 627	54 915	53 726	53 443
Aktywa obrotowe	527 873	335 835	438 762	114 770	74 287	95 077
Aktywa razem	780 447	578 721	685 389	169 685	128 013	148 520
Zobowiązania długoterminowe	31 578	30 161	39 391	6 866	6 672	8 536
Zobowiązania krótkoterminowe	338 039	166 129	275 968	73 496	36 748	59 801
Kapitał własny	410 830	382 431	370 030	89 323	84 594	80 183
Kapitał własny przypadający akcjonariuszom jednostki dominującej	349 444	326 152	316 931	75 976	72 145	68 677
Kapitał zakładowy	25 207	25 207	25 207	5 480	5 576	5 462
Podstawowy/ rozwodniony zysk netto na jedną akcję zwykłą	1,81	1,81	1,39	0,39	0,40	0,31
Podstawowa/rozwodniona wartość księgowa na jedną akcję zwykłą	13,86	12,94	12,57	3,01	2,86	2,72
Zadeklarowana lub wypłacona dywidenda na jedną akcję zwykłą	0,95	0,70	0,70	0,21	0,15	0,16
średni kurs w okresie				4,6078	4,5271	4,5071
kurs na koniec okresu				4,5994	4,5208	4,6148

¹ Średni kurs w okresie – średnia arytmetyczna średnich kursów ogłoszonych przez NBP obowiązujących na ostatni dzień każdego zakończonego miesiąca danego okresu sprawozdawczego (dla sprawozdania z wyniku finansowego i pozostałych całkowitych dochodów oraz sprawozdania z przepływów pieniężnych). Kurs na koniec okresu – średni kurs ogłoszony przez NBP obowiązujący na dany dzień raportowy (dla sprawozdania z sytuacji finansowej).



Wybrane jednostkowe dane finansowe wraz z przeliczeniem na euro

	w tys. zł			w tys. EUR		
	Pierwsze półrocze 2021/2022	Rok obrotowy 2020/2021	Pierwsze półrocze 2020/2021	Pierwsze półrocze 2021/2022	Rok obrotowy 2020/2021	Pierwsze półrocze 2020/2021
Przychody netto ze sprzedaży (pomniejszone o akcyzę i opłaty handlowe)	110 371	155 196	92 378	23 953	34 281	20 496
Marża ze sprzedaży	35 407	53 325	30 485	7 684	11 779	6 764
Zysk brutto ze sprzedaży	35 389	53 209	30 449	7 680	11 753	6 756
EBITDA	13 388	16 268	12 953	2 905	3 593	2 874
EBIT	8 448	7 322	8 158	1 833	1 617	1 810
Zysk netto	25 967	44 050	24 506	5 635	9 730	5 437
Przepływy pieniężne netto razem	(3 077)	2 344	651	(668)	518	144
Aktywa trwałe	257 200	256 438	241 597	55 920	56 724	52 353
Aktywa obrotowe	78 012	54 037	64 874	16 961	11 953	14 058
Aktywa razem	335 212	310 475	306 471	72 882	68 677	66 410
Zobowiązania długoterminowe	11 780	14 342	8 413	2 561	3 172	1 823
Zobowiązania krótkoterminowe	53 537	28 259	49 728	11 640	6 251	10 776
Kapitał własny	269 895	267 874	248 330	58 680	59 254	53 812
Kapitał zakładowy	25 207	25 207	25 207	5 480	5 576	5 462
Podstawowy/ rozwodniony zysk netto na jedną akcję zwykłą	1,03	1,75	0,97	0,22	0,39	0,22
Podstawowa/rozwodniona wartość księgowa na jedną akcję zwykłą	10,71	10,63	9,85	2,33	2,35	2,13
Zadeklarowana lub wypłacona dywidenda na jedną akcję zwykłą	0,95	0,70	0,70	0,21	0,15	0,16
średni kurs w okresie				4,6078	4,5271	4,5071
kurs na koniec okresu				4,5994	4,5208	4,6148



Skrócone śródroczne skonsolidowane sprawozdanie finansowe

1. Informacje ogólne

1.1. Nazwa i siedziba, organy rejestracyjne i przedmiot działalności

Nazwa spółki	AMBRA S.A. (dalej: „AMBRA”, „Spółka”)
Siedziba spółki	Ul. Puławska 336, 02-819 Warszawa
Utworzenie i czas trwania spółki	23 sierpnia 1994 r. na czas nieoznaczony zgodnie ze Statutem
Rejestracja	31 sierpnia 1994 r., V Wydział Gospodarczy Rejestrowy Sądu Rejonowego w Zamościu 6 września 2001 r., Krajowy Rejestr Sądowy, Sąd Rejonowy w Warszawie
Numer KRS	0000041726
Podstawowy przedmiot działalności spółki zgodnie z jej Statutem	Produkcja win gronowych (PKD 1102Z)
Zarząd	Robert Ogór – prezes Piotr Kaźmierczak – wiceprezes Grzegorz Nowak – wiceprezes
Jednostka dominująca spółki	Schloss Wachenheim AG, Trewir (Niemcy)
Jednostka dominująca najwyższego szczebla	Günther Reh AG, Leiwen (Niemcy)

Spółka AMBRA S.A. jest jednostką dominującą Grupy Kapitałowej AMBRA S.A. (dalej: „Grupa AMBRA”, „Grupa”) i sporządza skonsolidowane sprawozdanie finansowe. Struktura Grupy AMBRA znajduje się w rozdziale „Opis zmian organizacji Grupy Kapitałowej”.

Akcje AMBRA są notowane na Giełdzie Papierów Wartościowych w Warszawie S.A. w sektorze napoje i od dnia 23 czerwca 2018 r. wchodzi w skład indeksu sWIG80.

1.2. Czas trwania jednostki dominującej oraz jednostek grupy kapitałowej

Czas trwania spółki AMBRA S.A. oraz jednostek Grupy AMBRA jest nieoznaczony.

1.3. Okres objęty sprawozdaniem finansowym

Skonsolidowany raport śródroczny za pierwsze półrocze 2021/2022 r. zawiera skrócone śródroczne skonsolidowane sprawozdanie finansowe oraz skrócone śródroczne jednostkowe sprawozdanie finansowe. Skrócone śródroczne skonsolidowane sprawozdanie finansowe zostało przygotowane na dzień oraz za sześć miesięcy zakończone 31 grudnia 2021 r., z danymi porównawczymi na dzień 31 grudnia 2020 r. i 30 czerwca 2021 r. oraz za sześć miesięcy zakończone 31 grudnia 2020 r.

Rok obrotowy Grupy obejmuje okres od 1 lipca do 30 czerwca.

Dane w sprawozdaniu finansowym zostały podane w złotych polskich, które są walutą funkcjonalną i prezentacji Grupy, po zaokrągleniu do pełnych tysięcy, o ile nie zaznaczono inaczej.



1.4. Skład organów jednostki dominującej

Na dzień 31 grudnia 2021 r. w skład Zarządu spółki AMBRA S.A. wchodził:

- Robert Ogór – prezes Zarządu,
- Grzegorz Nowak – wiceprezes Zarządu,
- Piotr Kaźmierczak – wiceprezes Zarządu.

Skład Zarządu nie zmienił się w ciągu pierwszego półrocza roku obrotowego 2021/2022 i do dnia publikacji niniejszego raportu.

Na dzień 31 grudnia 2021 r. w skład Rady Nadzorczej spółki AMBRA S.A. wchodził:

- Oliver Gloden – przewodniczący Rady Nadzorczej,
- Boris Schlimbach – wiceprzewodniczący Rady Nadzorczej,
- Patrycja Piątek – niezależna członkini Rady Nadzorczej,
- Nick Reh – członek Rady Nadzorczej,
- Monika Schulze – niezależna członkini Rady Nadzorczej.

Na dzień 1 lipca 2021 r. (początek roku obrotowego 2021/2022) w skład Rady Nadzorczej wchodził również Horst Hillesheim. W dniu 29 lipca 2021 r. Spółka otrzymała informację o jego rezygnacji z funkcji członka Rady Nadzorczej z dniem 31 lipca 2021 r. Rezygnacja związana jest z zakończeniem pełnienia funkcji członka zarządu spółki Schloss Wachenheim AG – głównego akcjonariusza AMBRA S.A. przez Horsta Hillesheima.

1.5. Kontynuacja działalności

Skrócone śródroczne skonsolidowane sprawozdanie finansowe Grupy AMBRA oraz śródroczne sprawozdania finansowe spółek zależnych stanowiące podstawę sporządzenia skróconego śródrocznego skonsolidowanego sprawozdania finansowego zawartego w niniejszym raporcie zostały sporządzone przy założeniu kontynuowania działalności gospodarczej w dającej się przewidzieć przyszłości. Zarząd jednostki dominującej nie stwierdza na dzień podpisania skróconego śródrocznego skonsolidowanego sprawozdania finansowego żadnych okoliczności wskazujących na zagrożenie kontynuacji działalności przez Grupę.



2. Skrócone śródroczne skonsolidowane sprawozdanie finansowe Grupy AMBRA za pierwsze półrocze roku obrotowego 2021/2022

2.1. Skrócone śródroczne skonsolidowane sprawozdanie z sytuacji finansowej

	31.12.2021	30.06.2021	31.12.2020
	Pierwsze półroczcie 2021/2022	Rok obrotowy 2020/2021	Pierwsze półroczcie 2020/2021
AKTYWA			
Aktywa trwałe			
Rzeczowe aktywa trwałe	111 189	108 271	109 199
Prawa z tytułu użytkowania aktywów	31 953	28 902	30 823
Nieruchomości inwestycyjne	13 265	13 164	53 508
Wartości niematerialne	33 555	32 979	33 884
Wartość firmy z konsolidacji	53 599	52 903	13 672
Inwestycje w jednostkach stowarzyszonych	741	741	668
Pozostałe aktywa długoterminowe	391	539	313
Aktywa z tytułu odroczonego podatku dochodowego	7 881	5 387	4 560
Aktywa trwałe razem	252 574	242 886	246 627
Aktywa obrotowe			
Zapasy	190 585	156 089	159 322
Należności z tytułu podatku dochodowego	704	685	723
Należności krótkoterminowe i pozostałe aktywa obrotowe	307 383	147 743	250 446
Środki pieniężne i ich ekwiwalenty	29 201	31 318	28 271
Aktywa obrotowe razem	527 873	335 835	438 762
AKTYWA RAZEM	780 447	578 721	685 389
PASYWA			
Kapitał własny			
Kapitał akcyjny	25 207	25 207	25 207
Kapitał z emisji akcji powyżej ich wartości nominalnej	67 718	67 718	67 718
Różnice kursowe z przeliczenia jednostek podporządkowanych	3 944	2 434	3 797
Zysk z lat ubiegłych	206 847	185 169	185 169
Zysk netto za okres	45 728	45 624	35 040
Kapitał własny przypadający akcjonariuszom jednostki dominującej	349 444	326 152	316 931
Udziały niekontrolujące	61 386	56 279	53 099
Kapitał własny razem	410 830	382 431	370 030
Zobowiązania długoterminowe			
Długoterminowe zobowiązania z tytułu kredytów i pożyczek	82	90	9 258
Długoterminowe zobowiązania z tytułu praw do użytkowania aktywów	20 178	19 879	20 529
Długoterminowe zobowiązania handlowe i pozostałe	5 537	4 583	5 427
Świadczenia pracownicze	557	532	478
Rezerwa z tytułu odroczonego podatku dochodowego	5 224	5 077	3 699
Zobowiązania długoterminowe razem	31 578	30 161	39 391
Zobowiązania krótkoterminowe			
Krótkoterminowe zobowiązania z tytułu kredytów i pożyczek	69 130	13 027	73 002
Krótkoterminowe zobowiązania z tytułu praw do użytkowania aktywów	11 679	10 455	11 561
Zobowiązania z tytułu podatku dochodowego	10 187	6 217	8 036
Krótkoterminowe zobowiązania handlowe i pozostałe	247 043	136 430	183 369
Zobowiązania krótkoterminowe razem	338 039	166 129	275 968
PASYWA RAZEM	780 447	578 721	685 389



2.2. Skrócone śródroczne skonsolidowane sprawozdanie z wyniku finansowego i pozostałych całkowitych dochodów

	1.07.2021 - 31.12.2021	1.07.2020 - 31.12.2020	1.10.2021 - 31.12.2021	1.10.2020 - 31.12.2020
	Pierwsze półro- cze 2021/2022	Pierwsze półro- cze 2020/2021	Drugi kwartał 2021/2022	Drugi kwartał 2020/2021
Przychody netto ze sprzedaży	465 908	387 558	305 486	246 861
Zużycie materiałów i koszt własny sprzedanych towarów	(268 587)	(226 022)	(178 022)	(141 434)
<i>Marża ze sprzedaży</i>	<i>197 321</i>	<i>161 536</i>	<i>127 464</i>	<i>105 427</i>
Koszty marketingu, dystrybucji i prowizji	(31 658)	(24 368)	(20 658)	(14 724)
Zysk brutto ze sprzedaży	165 663	137 168	106 806	90 703
Pozostałe koszty działalności operacyjnej	(22 316)	(19 976)	(12 270)	(10 903)
Wynagrodzenia i świadczenia na rzecz pracowników	(55 702)	(47 987)	(32 139)	(26 773)
Amortyzacja	(11 916)	(11 395)	(6 016)	(5 971)
Zysk ze sprzedaży	75 729	57 810	56 381	47 056
Pozostałe przychody operacyjne	1 668	1 555	820	1 065
Pozostałe koszty operacyjne	(3 089)	(1 140)	(2 702)	(962)
Zysk z działalności operacyjnej	74 308	58 225	54 499	47 159
Przychody finansowe z tytułu odsetek	29	-	26	-
Koszty finansowe z tytułu odsetek	(997)	(965)	(525)	(509)
Pozostałe przychody finansowe	2 058	1 923	1 336	1 019
Pozostałe koszty finansowe	(2 666)	(2 376)	(1 239)	(1 503)
Zysk brutto	72 732	56 807	54 097	46 166
Podatek dochodowy bieżący	(16 392)	(12 278)	(11 968)	(9 256)
Podatek dochodowy odroczony	2 381	1 088	1 916	199
Podatek dochodowy razem	(14 011)	(11 190)	(10 052)	(9 057)
Zysk netto z działalności kontynuowanej, w tym:	58 721	45 617	44 045	37 109
Zysk netto przypadający akcjonariuszom jednostki dominującej	45 728	35 040	34 730	29 620
Udziały niekontrolujące	12 993	10 577	9 315	7 489
Inne całkowite dochody, które nie zostaną przeniesione do rachunku zysków i strat	1 846	3 094	(385)	2 479
Inne całkowite dochody przypadające akcjonariuszom jednostki dominującej	1 510	2 274	(74)	1 869
Inne całkowite dochody przypadające udziałom niekontrolującym	336	820	(311)	610
Całkowite dochody, w tym:	60 567	48 711	43 660	39 588
Całkowite dochody przypadające akcjonariuszom jednostki dominującej	47 238	37 314	34 656	31 489
Całkowite dochody przypadające udziałom niekontrolującym	13 329	11 397	9 004	8 099
Podstawowy/rozwodniony zysk przypadający na jedną akcję zwykłą (w zł)	1,81	1,39	1,38	1,18



2.3. Skrócone śródroczne skonsolidowane sprawozdanie ze zmian w kapitale własnym

	Kapitał akcyjny	Kapitał z emisji akcji powyżej ich wartości nominalnej	Różnice kursowe z przeliczenia jednostek podporządkowanych	Zysk z lat ubiegłych	Zysk za okres bieżący	Kapitał własny przypadający akcjonariuszom jednostki dominującej	Udziały niekontrolujące	Kapitał własny razem
<i>Pierwsze półrocze 2021/2022</i>								
<i>1.07.2021 - 31.12.2021</i>								
Kapitał własny na początek okresu	25 207	67 718	2 434	185 169	45 624	326 152	56 279	382 431
Całkowite dochody za okres sprawozdawczy								
Zysk netto za okres	-	-	-	-	45 728	45 728	12 993	58 721
Inne całkowite dochody - różnice kursowe z konsolidacji	-	-	1 510	-	-	1 510	336	1 846
Całkowite dochody razem	-	-	1 510	-	45 728	47 238	13 329	60 567
Transakcje z właścicielami ujęte bezpośrednio w kapitale własnym								
Podział zysku	-	-	-	45 624	(45 624)	-	-	-
Wypłata dywidendy	-	-	-	(23 946)	-	(23 946)	-	(23 946)
Wypłata dywidendy przez spółki zależne	-	-	-	-	-	-	(8 222)	(8 222)
Transakcje z właścicielami ujęte bezpośrednio w kapitale własnym razem	-	-	-	21 678	(45 624)	(23 946)	(8 222)	(32 168)
Kapitał własny na koniec okresu	25 207	67 718	3 944	206 847	45 728	349 444	61 386	410 830
<i>Rok obrotowy 2020/2021</i>								
<i>1.07.2020 - 30.06.2021</i>								
Kapitał własny na początek okresu	25 207	67 718	1 523	168 154	34 660	297 262	47 865	345 127
Całkowite dochody za okres sprawozdawczy								
Zysk netto za okres	-	-	-	-	45 624	45 624	14 806	60 430
Inne całkowite dochody - różnice kursowe z konsolidacji	-	-	911	-	-	911	(229)	682
Całkowite dochody razem	-	-	911	-	45 624	46 535	14 577	61 112
Transakcje z właścicielami ujęte bezpośrednio w kapitale własnym								
Podział zysku	-	-	-	34 660	(34 660)	-	-	-
Wypłata dywidendy	-	-	-	(17 645)	-	(17 645)	-	(17 645)
Wypłata dywidendy przez spółki zależne	-	-	-	-	-	-	(6 163)	(6 163)
Transakcje z właścicielami ujęte bezpośrednio w kapitale własnym razem	-	-	-	17 015	(34 660)	(17 645)	(6 163)	(23 808)
Kapitał własny na koniec okresu	25 207	67 718	2 434	185 169	45 624	326 152	56 279	382 431



	Kapitał akcyjny	Kapitał z emisji akcji powyżej ich wartości nominalnej	Różnice kursowe z przeliczenia jednostek podporządkowanych	Zysk z lat ubiegłych	Zysk za okres bieżący	Kapitał własny przypadający akcjonariuszom jednostki dominującej	Udziały niekontrolujące	Kapitał własny razem
<i>Pierwsze półrocze 2020/2021</i>								
<i>1.07.2020 - 31.12.2020</i>								
Kapitał własny na początek okresu	25 207	67 718	1 523	168 154	34 660	297 262	47 865	345 127
Całkowite dochody za okres sprawozdawczy								
Zysk netto za okres	-	-	-	-	35 040	35 040	10 577	45 617
Różnice kursowe z konsolidacji	-	-	2 274	-	-	2 274	820	3 094
Całkowite dochody razem	-	-	2 274	-	35 040	37 314	11 397	48 711
Transakcje z właścicielami ujęte bezpośrednio w kapitale własnym								
Podział zysku	-	-	-	34 660	(34 660)	-	-	-
Wypłata dywidendy	-	-	-	(17 645)	-	(17 645)	-	(17 645)
Wypłata dywidendy przez spółki zależne	-	-	-	-	-	-	(6 163)	(6 163)
Transakcje z właścicielami ujęte bezpośrednio w kapitale własnym razem	-	-	-	17 015	(34 660)	(17 645)	(6 163)	(23 808)
Kapitał własny na koniec okresu	25 207	67 718	3 797	185 169	35 040	316 931	53 099	370 030



2.4. Skrócone śródroczne skonsolidowane sprawozdanie z przepływów pieniężnych

	1.07.2021 - 31.12.2021	1.07.2020 - 31.12.2020
	Pierwsze pół- rocze 2021/2022	Pierwsze pół- rocze 2020/2021
Przepływy środków pieniężnych z działalności operacyjnej		
Zysk netto	45 728	35 040
Korekty:		
Udziały niekontrolujące	12 993	10 577
Amortyzacja	11 916	11 395
Zyski/straty z tytułu różnic kursowych	(496)	705
Zyski/straty z działalności inwestycyjnej	(324)	(287)
Odsetki i udziały w zyskach	968	965
Podatek dochodowy bieżący	16 392	12 278
Zysk operacyjny przed zmianą kapitału obrotowego oraz rezerw	87 177	70 673
Zmiana stanu należności	(162 417)	(122 510)
Zmiana stanu zapasów	(34 496)	15 812
Zmiana stanu zobowiązań za wyjątkiem kredytów	111 567	58 808
Zmiana stanu rezerw z tytułu odroczonego podatku dochodowego	147	(204)
Zmiana stanu aktywów z tytułu odroczonego podatku dochodowego	(2 494)	(846)
Środki pieniężne netto wygenerowane na działalności operacyjnej	(516)	21 733
Podatek zapłacony	(12 441)	(3 903)
Środki pieniężne netto z działalności operacyjnej	(12 957)	17 830
Przepływy środków pieniężnych z działalności inwestycyjnej		
Zbycie aktywów trwałych	410	441
Odsetki otrzymane	29	-
Wpływy z działalności inwestycyjnej razem	439	441
Nabycie aktywów trwałych	(10 968)	(6 255)
Wydatki z działalności inwestycyjnej razem	(10 968)	(6 255)
Środki pieniężne netto z działalności inwestycyjnej	(10 529)	(5 814)
Przepływy środków pieniężnych z działalności finansowej		
Wpływy z tytułu kredytów i pożyczek	56 095	12 005
Wpływy z tytułu leasingu	-	6 081
Wpływy z działalności finansowej razem	56 095	18 086
Płatności z tytułu leasingu	(4 945)	(4 523)
Odsetki zapłacone	(997)	(965)
Dywidendy zapłacone	(29 243)	(21 750)
Wydatki z działalności finansowej razem	(35 185)	(27 238)
Środki pieniężne netto z działalności finansowej	20 910	(9 152)
Przepływy pieniężne netto razem	(2 576)	2 864
Zmiana stanu środków pieniężnych z tytułu różnic kursowych	459	650
Bilansowa zmiana stanu środków pieniężnych, w tym:	(2 117)	3 514
Środki pieniężne na początek okresu	31 318	24 757
Środki pieniężne na koniec okresu	29 201	28 271



3. Informacje dodatkowe

3.1. Informacje o zasadach przyjętych przy sporządzaniu raportu, w tym informacje o zmianach stosowanych zasad (polityki) rachunkowości

Niniejsze skrócone śródroczne skonsolidowane sprawozdanie finansowe na dzień 31 grudnia 2021 r. oraz za okres sześciu miesięcy zakończonych 31 grudnia 2021 r. podlegało przeglądowi przez biegłego rewidenta. Skonsolidowane roczne sprawozdanie finansowe na dzień 30 czerwca 2021 r. oraz za rok obrotowy zakończony 30 czerwca 2021 r. podlegało badaniu przez biegłego rewidenta, który wydał sprawozdanie z badania tego skonsolidowanego sprawozdania finansowego zawierające opinię bez zastrzeżeń.

Skrócone śródroczne skonsolidowane sprawozdanie finansowe Grupy AMBRA oraz skrócone śródroczne jednostkowe sprawozdanie finansowe spółki AMBRA S.A. zawarte w niniejszym skonsolidowanym raporcie półrocznym zostały przygotowane zgodnie z MSR 34 Śródroczna sprawozdawczość finansowa, zgodnie z art. 55 ust. 5 oraz art. 45 ust. 1a-1c ustawy o rachunkowości (tekst jednolity: Dz. U. 2021 poz. 217 z późn. zmianami) i wydanymi na jej podstawie przepisami wykonawczymi oraz zgodnie z wymogami określonymi w rozporządzeniu Ministra Finansów z dnia 29 marca 2018 r. w sprawie informacji bieżących i okresowych przekazywanych przez emitentów papierów wartościowych oraz warunków uznawania za równoważne informacji wymaganych przepisami prawa państwa niebędącego państwem członkowskim (Dz. U. 2018 poz. 757).

Skrócone śródroczne skonsolidowane sprawozdanie finansowe i skrócone śródroczne jednostkowe sprawozdanie finansowe na dzień i za okres sześciu miesięcy zakończony 31 grudnia 2021 r. powinny być czytane razem ze zbadanym rocznym skonsolidowanym sprawozdaniem finansowym na dzień i za rok obrotowy zakończony 30 czerwca 2021 r. opublikowanym w dniu 15 września 2021 r. Przygotowując skrócone śródroczne skonsolidowane sprawozdanie finansowe oraz skrócone śródroczne jednostkowe sprawozdanie finansowe, Grupa stosowała te same zasady rachunkowości, co opisane w rocznym skonsolidowanym sprawozdaniu finansowym na dzień i za rok obrotowy zakończony 30 czerwca 2021 r.

W skróconym śródrocznym sprawozdaniu finansowym Grupa zastosowała zasadę kosztu historycznego, poza instrumentami finansowymi wycenianymi w wartości godziwej przez wynik finansowy oraz wycenianymi w wartości godziwej ze zmianami w kapitale. Skonsolidowane sprawozdanie finansowe, poza skonsolidowanym sprawozdaniem z przepływów pieniężnych sporządzonym zgodnie z zasadą kasową, zostało sporządzone zgodnie z zasadą memoriału.

Sporządzenie sprawozdania finansowego zgodnie z MSSF UE (Międzynarodowymi Standardami Sprawozdawczości Finansowej i Międzynarodowymi Standardami Rachunkowości opublikowanymi i zatwierdzonymi do stosowania przez UE) wymaga od Zarządu dokonania szacunków i przyjęcia założeń, które mają wpływ na przyjęte zasady oraz prezentowane wartości aktywów, pasywów, przychodów oraz kosztów. Szacunki oraz związane z nimi założenia opierają się na doświadczeniu historycznym oraz innych czynnikach, które są uznawane za racjonalne w danych okolicznościach, a ich wyniki dają podstawę osądu co do wartości bilansowej aktywów i zobowiązań, która nie wynika bezpośrednio z innych źródeł. Faktyczna wartość może różnić się od wartości szacowanej. Szacunki i związane z nimi założenia podlegają bieżącej weryfikacji. Zmiana szacunków księgowych jest ujęta w okresie, w którym dokonano zmiany szacunku lub w okresach bieżącym i przyszłych, jeżeli dokonana zmiana szacunku dotyczy zarówno okresów bieżącego, jak i przyszłych.

Dla sprawozdań finansowych Grupy za rok obrotowy rozpoczynający się w dniu 1 lipca 2021 r. obowiązującymi stały się następujące nowe standardy oraz zmiany do istniejących standardów, które zostały zatwierdzone przez Unię Europejską:

- 1) Zmiany w MSSF 9, MSR 39, MSSF 7, MSSF 4 oraz MSSF 16 Reforma referencyjnych stóp procentowych (stawek referencyjnych) – Faza 2.
- 2) Zmiana do MSSF 4 – w zakresie wydłużenia okresu zwolnienia ubezpieczycieli z zastosowania MSSF 9 Instrumenty finansowe do 1 stycznia 2023 r. zgodnie z wydłużonym terminem wejścia w życie MSSF 17 Umowy ubezpieczeniowe.

Zastosowanie powyższych zmian do standardów nie miało istotnego wpływu na skrócone śródroczne skonsolidowane sprawozdanie finansowe Grupy.



Wcześniejsze zastosowanie standardów i interpretacji

Sporządzając niniejsze skrócone śródroczne skonsolidowane sprawozdanie finansowe Grupa nie podjęła decyzji o wcześniejszym zastosowaniu jakichkolwiek nowych standardów, zmian do standardów i interpretacji.

Dobrowolna zmiana zasad rachunkowości

Sporządzając niniejsze skrócone śródroczne skonsolidowane sprawozdanie finansowe, w stosunku do okresów poprzednich Grupa nie zmieniła dobrowolnie żadnych stosowanych uprzednio zasad rachunkowości. Zasady rachunkowości zostały zastosowane jednolicie przez poszczególne jednostki Grupy.

Waluta funkcjonalna i waluta prezentacji skonsolidowanego oraz jednostkowego sprawozdania finansowego oraz zasady przyjęte do przeliczenia danych finansowych

Walutą funkcjonalną spółki AMBRA S.A. oraz pozostałych polskich spółek i walutą prezentacji niniejszego skonsolidowanego sprawozdania finansowego jest złoty polski. W skład Grupy AMBRA wchodzi ponadto zagraniczne spółki zależne: Soare Sekt a.s., VINO Valtice s.r.o., VINO-Klub.cz s.r.o., Gurmetum s.r.o. i Euro Center Trade s.r.o., których walutą funkcjonalną jest korona czeska (CZK), Soare Sekt Slovakia s.r.o., której walutą funkcjonalną jest euro (EUR) oraz Karom Drinks s.r.l. i Zarea s.a., których walutą funkcjonalną jest lej rumuński (RON).

Sprawozdania finansowe tych spółek dla celów konsolidacji przeliczono na złoty polski wg następujących zasad:

- Poszczególne pozycje sprawozdań z wyniku finansowego i pozostałych całkowitych dochodów za każdy miesiąc przeliczono średnim kursem ustalonym przez Narodowy Bank Polski obowiązującym na ostatni dzień każdego miesiąca danego kwartału,
- Poszczególne pozycje sprawozdań z sytuacji finansowej na dzień raportowy przeliczono średnim kursem ustalonym przez Narodowy Bank Polski obowiązującym na dzień raportowy.

Kursy użyte do przeliczenia sprawozdań finansowych jednostek zagranicznych przedstawia poniższa tabela:

	kurs na dzień						średni kurs za okres
	31.07.2021	31.08.2021	30.09.2021	31.10.2021	30.11.2021	31.12.2021	I półrocze 2021/2022
korona czeska (CZK)	0,1795	0,1777	0,1816	0,1799	0,1830	0,1850	0,1811
euro (EUR)	4,5731	4,5374	4,6329	4,6208	4,6834	4,5994	4,6078
lej rumuński (RON)	0,9292	0,9193	0,9365	0,9335	0,9460	0,9293	0,9323
	31.07.2020	31.08.2020	30.09.2020	31.10.2020	30.11.2020	31.12.2020	I półrocze 2020/2021
korona czeska (CZK)	0,1685	0,1677	0,1666	0,1691	0,1710	0,1753	0,1697
euro (EUR)	4,4072	4,3969	4,5268	4,6188	4,4779	4,6148	4,5071
lej rumuński (RON)	0,9120	0,9085	0,9291	0,9477	0,9189	0,9479	0,9274



3.2. Informacja o istotnych zmianach wielkości szacunkowych

(w tys. zł)	1.07.2021 - 31.12.2021	1.07.2020 - 30.06.2021	1.07.2020 - 31.12.2020
	Pierwsze półro- cze 2021/2022	Rok obrotowy 2020/2021	Pierwsze półro- cze 2020/2021
<i>Aktywa z tytułu odroczonego podatku dochodowego</i>			
Stan na początek okresu	5 387	3 714	3 714
Zmiana	2 494	1 673	846
Stan na koniec okresu	7 881	5 387	4 560
<i>Rezerwa na podatek odroczony</i>			
Stan na początek okresu	5 077	3 903	3 903
Zmiana	147	1 174	(204)
Stan na koniec okresu	5 224	5 077	3 699
<i>Odpisy aktualizujące wartość rzeczowego majątku trwałego</i>			
Stan na początek okresu	3 864	3 757	3 757
Zmiana	-	107	-
Stan na koniec okresu	3 864	3 864	3 757
<i>Odpisy aktualizujące wartość zapasów</i>			
Stan na początek okresu	5 711	5 646	5 646
Zmiana	(134)	65	996
Stan na koniec okresu	5 577	5 711	6 642
<i>Odpisy aktualizujące wartość należności</i>			
Stan na początek okresu	6 284	7 732	7 732
Zmiana	134	(1 448)	19
Stan na koniec okresu	6 418	6 284	7 751
<i>Rezerwy na opłaty handlowe</i>			
Stan na początek okresu	17 045	14 411	14 411
Zmiana	16 281	2 634	8 858
Stan na koniec okresu	33 326	17 045	23 269

3.3. Transakcje z podmiotami powiązanimi

Jednostka bezpośrednio dominująca i kontrolująca Grupę AMBRA to Schloss Wachenheim AG zarejestrowana w Niemczech.

Szczegółowe informacje o transakcjach między Grupą AMBRA i pozostałymi jednostkami powiązanimi za okres pierwszego półrocza 2021/2022 r. oraz o kwotach nierozliczonych sald należności i zobowiązań na dzień 31 grudnia 2021 r. przedstawiono w poniższej tabeli.

	Należności	Zobowiązania	Przychody ze sprzedaży wyrobów go- towych, to- warów i usług, graty- fikacje	Zakupy mate- riałów i towa- rów	Dywidendy	Koszty usług
<i>Główny akcjonariusz</i>						
Schloss Wachenheim AG	1	9 327	-	6 926	14 636	361
<i>Jednostki powiązane niekonsolidowane</i>						
Compagnie Européenne des Vins Mousseux SAS	-	96	-	-	-	-
Material Einkaufskontor GmbH	279	-	466	-	-	267
<i>Jednostki stowarzyszone</i>						
Wine 4 You Sp z oo	372	-	1 692	14	-	-
Członkowie Zarządu AMBRA S.A.	2	-	-	-	194	-
Członkowie Rady Nadzorczej AMBRA S.A.	-	-	-	-	48	-



Transakcje z podmiotami powiązаныmi przeprowadzane są na zasadach rynkowych.

Kwoty nieregulowanych płatności nie są zabezpieczone i zostaną rozliczone w środkach pieniężnych. W okresie raportowym nie udzielono i nie otrzymano żadnych gwarancji, nie ujęto kosztów z tytułu należności wątpliwych i zagrożonych wynikających z transakcji ze stronami powiązаныmi.

3.4. Zmiana zobowiązań lub aktywów warunkowych

Stan zobowiązań warunkowych nie zmienił się w okresie od zakończenia poprzedniego okresu sprawozdawczego, tj. zakończenia pierwszego kwartału roku obrotowego 2021/2022.

Na dzień sporządzenia niniejszego skróconego śródrocznego skonsolidowanego sprawozdania finansowego prawdopodobieństwo wypływu środków z tytułu wypełnienia obowiązków dotyczących zobowiązań warunkowych z tytułu gwarancji i poręczeń szacowane jest jako niskie.

Na dzień 31 grudnia 2021 r. nie występowały należności warunkowe.

3.5. Segmenty operacyjne

Segmenty operacyjne Grupy zgodnie z MSSF 8 *Segmenty operacyjne*, według których odbywa się zarządzanie Grupą obejmują działalność podstawową obejmującą produkcję i sprzedaż wyrobów alkoholowych i bezalkoholowych w trzech segmentach geograficznych oraz działalność pozostałą obejmującą nieruchomości inwestycyjne znajdujące się w Rumunii niezwiązane z działalnością podstawową. Zarządzanie Grupą odbywa się w podziale na te segmenty. Każdy z segmentów stanowi część składową Grupy osiągającą przychody i ponoszącą koszty zgodnie z MSSF 8.

Grupa wyodrębnia następujące segmenty działalności:

- Działalność podstawowa – Polska,
- Działalność podstawowa – Czechy i Słowacja,
- Działalność podstawowa – Rumunia,
- Działalność pozostała – nieruchomości inwestycyjne (Rumunia).

Poniżej przedstawione zostały dane sprawozdawcze według segmentów działalności za pierwsze półrocze roku obrotowego 2021/2022 wraz z danymi porównawczymi. W porównaniu z poprzednim rokiem obrotowym 2020/2021 w okresie, który obejmuje niniejszy raport nie nastąpiły zmiany w zakresie podstawy wyodrębnienia segmentów. Przychody każdego segmentu obejmują zarówno sprzedaż wewnątrz segmentu jak i sprzedaż eksportową (poza granice segmentu).

Na poziomie sprawozdania finansowego jednostki dominującej segmenty operacyjne nie są identyfikowane.



Segmenty operacyjne za pierwsze półrocze

	Działalność podstawowa						Działalność pozostała		Eliminacje		Razem skonsolidowane	
	Polska		Czechy i Słowacja		Rumunia		Nieruchomości inwestycyjne		Pierwsze półrocze		Pierwsze półrocze	
	Pierwsze półrocze	Pierwsze półrocze	Pierwsze półrocze	Pierwsze półrocze	Pierwsze półrocze	Pierwsze półrocze	Pierwsze półrocze	Pierwsze półrocze	Pierwsze półrocze	Pierwsze półrocze	Pierwsze półrocze	Pierwsze półrocze
	2021/2022	2020/2021	2021/2022	2020/2021	2021/2022	2020/2021	2021/2022	2020/2021	2021/2022	2020/2021	2021/2022	2020/2021
Sprzedaż na rzecz klientów zewnętrznych	324 442	276 309	58 823	44 932	82 643	66 317	-	-	-	-	465 908	387 558
- w kraju siedziby	322 544	275 429	58 571	44 628	81 014	64 435	-	-	-	-	462 129	384 492
- poza krajem siedziby	1 898	880	252	304	1 629	1 882	-	-	-	-	3 779	3 066
Sprzedaż między segmentami	16 409	13 883	-	12	-	-	-	-	(16 409)	(13 895)	-	-
Przychody netto ze sprzedaży	340 851	290 192	58 823	44 944	82 643	66 317	-	-	(16 409)	(13 895)	465 908	387 558
Zużycie materiałów i koszt własny sprzedanych towarów	(203 566)	(173 139)	(36 852)	(29 293)	(44 797)	(37 514)	-	-	16 628	13 924	(268 587)	(226 022)
Koszty marketingu, dystrybucji i prowizji	(23 437)	(19 148)	(4 773)	(3 307)	(3 448)	(1 941)	-	-	-	28	(31 658)	(24 368)
Zysk brutto ze sprzedaży	113 848	97 905	17 198	12 344	34 398	26 862	-	-	219	57	165 663	137 168
Pozostałe koszty działalności operacyjnej	(16 376)	(15 136)	(2 109)	(1 581)	(3 817)	(3 186)	(99)	(99)	85	26	(22 316)	(19 976)
Wynagrodzenia i świadczenia na rzecz pracowników	(41 822)	(35 933)	(3 535)	(3 074)	(10 331)	(8 969)	(14)	(11)	-	-	(55 702)	(47 987)
Amortyzacja	(10 422)	(9 927)	(713)	(691)	(698)	(707)	(83)	(70)	-	-	(11 916)	(11 395)
Zysk/(strata) ze sprzedaży	45 228	36 909	10 841	6 998	19 552	14 000	(196)	(180)	304	83	75 729	57 810
Pozostałe przychody operacyjne	1 753	1 463	190	75	-	75	49	13	(324)	(71)	1 668	1 555
Pozostałe koszty operacyjne	(2 115)	(826)	(652)	(18)	(340)	(291)	-	-	18	(5)	(3 089)	(1 140)
EBIT	44 866	37 546	10 379	7 055	19 212	13 784	(147)	(167)	(2)	7	74 308	58 225
Przychody finansowe z tytułu odsetek	203	152	-	-	-	-	-	-	(174)	(152)	29	-
Koszty finansowe z tytułu odsetek	(730)	(563)	(22)	(38)	(242)	(367)	(176)	(178)	173	181	(997)	(965)
Pozostałe przychody finansowe	2 020	1 893	38	65	-	-	-	-	-	(35)	2 058	1 923
Pozostałe koszty finansowe	(2 510)	(2 179)	(125)	(100)	(13)	(11)	(18)	(86)	-	-	(2 666)	(2 376)
Zysk/(strata) brutto	43 849	36 849	10 270	6 982	18 957	13 406	(341)	(431)	(3)	1	72 732	56 807
Podatek dochodowy	(9 037)	(7 854)	(2 195)	(1 586)	(2 833)	(1 841)	54	91	-	-	(14 011)	(11 190)
Zysk/(strata) netto z działalności kontynuowanej, w tym:	34 812	28 995	8 075	5 396	16 124	11 565	(287)	(340)	(3)	1	58 721	45 617
Zysk netto przypadający akcjonariuszom jednostki dominującej	29 569	23 918	8 075	5 396	8 248	5 917	(161)	(192)	(3)	1	45 728	35 040
Udziały niekontrolujące	5 243	5 077	-	-	7 876	5 648	(126)	(148)	-	-	12 993	10 577
Aktywa i zobowiązania												
Aktywa trwałe	458 252	440 578	9 638	9 459	48 931	48 798	13 809	13 783	(278 056)	(265 991)	252 574	246 627
Aktywa obrotowe	440 241	367 952	54 350	41 313	88 969	76 252	310	203	(55 997)	(46 958)	527 873	438 762
Kapitały własne	562 773	529 816	28 101	21 808	81 759	69 291	35	858	(261 838)	(251 743)	410 830	370 030
Zobowiązania	335 720	278 714	35 887	28 964	56 141	55 759	14 084	13 128	(72 215)	(61 206)	369 617	315 359



3.6. Instrumenty finansowe

Wartość godziwa instrumentów finansowych na dzień 31 grudnia 2021 r. jest zbliżona do ich wartości księgowej. Pomiar wartości godziwej instrumentów finansowych został sklasyfikowany na poziomie 3 w hierarchii wartości godziwej podobnie jak na zakończenie poprzedniego roku obrotowego 2020/2021.

W okresie, który obejmuje niniejszy raport nie wystąpiły zmiany warunków prowadzenia działalności i sytuacji gospodarczej, które miałyby wpływ na wartość godziwą aktywów finansowych i zobowiązań finansowych Grupy AMBRA.

Grupa zarządza wszystkimi opisanymi poniżej elementami ryzyka finansowego, które może mieć znaczący wpływ na jej funkcjonowanie w przyszłości, kładąc w tym procesie największy nacisk na zarządzanie ryzykiem rynkowym, w tym ryzykiem stopy procentowej i ryzykiem kursowym, ryzykiem kredytowym oraz ryzykiem utraty płynności.

Ryzyko kredytowe

Ryzyko kredytowe oznacza ryzyko niedopełnienia przez kontrahentów zobowiązań wobec spółek Grupy, co może narazić Grupę na straty finansowe. W celu zabezpieczenia przed tym ryzykiem Grupa ubezpiecza swoje wierzycelności. Ubezpieczeniu podlega cała wartość udzielonego kredytu kupieckiego, z wyjątkiem sytuacji, w której Grupa otrzymuje zabezpieczenie majątkowe na pokrycie wierzycelności. W przypadku odmowy ubezpieczenia wierzycelności od określonych kontrahentów Grupa wymaga dokonania przedpłaty. Wysokość należności jest monitorowana na bieżąco, a realizacja zamówień do klientów odbywa się w ramach przyznanym limitów kredytowych oraz pod warunkiem braku należności przeterminowanych. W przypadku wystąpienia należności przeterminowanych zgodnie z obowiązującymi procedurami następuje wstrzymanie sprzedaży i uruchomienie windykacji należności. Proces windykacji należności jest wspomagany przez wyspecjalizowane w tym zakresie instytucje.

Zdaniem Zarządu występuje umiarkowana koncentracja ryzyka kredytowego, gdyż Grupa posiada wielu odbiorców. Grupa podejmuje działania mające na celu ograniczenie ryzyka kredytowego polegające na sprawdzaniu wiarygodności odbiorców, ustalaniu limitów kredytowych, monitorowaniu sytuacji odbiorcy, uzyskiwaniu zabezpieczeń (weksle, zabezpieczenia na ruchomościach i nieruchomościach) oraz ubezpieczenia należności.

Grupa tworzy odpisy aktualizujące wartość należności w oparciu o oczekiwane straty kredytowe w całym okresie życia należności, niezależnie od tego, czy wystąpiły przesłanki do stworzenia takich odpisów. Poziom oczekiwanych strat został określony w oparciu o analizę danych historycznych.

Ryzyko kredytowe związane z depozytami bankowymi, instrumentami pochodnymi i innymi inwestycjami uznaje się za nieistotne, ponieważ Grupa zawiera transakcje z podmiotami o ugruntowanej pozycji finansowej.

Ryzyko związane z płynnością

Grupa jest narażona na ryzyko utraty płynności rozumiane jako ryzyko utraty zdolności do regulowania zobowiązań w określonych terminach. Ryzyko wynika z potencjalnego ograniczenia dostępu do rynków finansowych, co może skutkować brakiem możliwości pozyskania nowego finansowania lub refinansowania swojego zadłużenia.

Maksymalna ekspozycja na ryzyko płynności jest oszacowana jako wartość bilansowa zobowiązań z tytułu kredytów i pożyczek, zobowiązań handlowych oraz pozostałych zobowiązań.

W ocenie Zarządu wartość środków pieniężnych na dzień bilansowy, dostępne linie kredytowe oraz dobra kondycja finansowa Grupy powodują, że ryzyko utraty płynności należy ocenić jako nieznaczące.

Ryzyko kursowe

Grupa ponosi ryzyko kursowe związane przede wszystkim z zakupami surowców, materiałów i towarów, które są dokonywane w walutach obcych. Grupa korzysta z narzędzi zabezpieczających przed ryzykiem kursowym poprzez zawieranie krótkoterminowych kontraktów walutowych typu forward. Z uwagi na niestosowanie rachunkowości zabezpieczeń, wszystkie zmiany wartości godziwej kontraktów forward są ujmowane w wyniku finansowym.

Ryzyko stopy procentowej

Ryzyko stopy procentowej jest związane z przepływami odsetkowymi wynikającymi z instrumentów finansowych opartych o zmienną stopę procentową. Maksymalna ekspozycja na ryzyko stopy procentowej jest oszacowana jako wartość bilansowa zobowiązań z tytułu kredytów i pożyczek. Na dzień sprawozdawczy nie występowały zabezpieczenia przed ryzykiem zmiany stóp procentowych.



3.7. Zdarzenia po dniu bilansowym

Po dniu bilansowym nie wystąpiły istotne zdarzenia nieuwjęte w niniejszym skróconym śródrocznym skonsolidowanym sprawozdaniu finansowym, które nie zostały, a powinny zostać ujęte w niniejszym skróconym śródrocznym skonsolidowanym sprawozdaniu finansowym.

3.8. Dywidendy

Praktyka dywidendowa AMBRA S.A. zakłada stabilny wzrost wypłacanej dywidendy.

W dniu 26 października 2021 r. Zwyczajne Walne Zgromadzenie AMBRA S.A. podjęło uchwałę w sprawie podziału zysku netto za rok obrotowy 2020/2021 zakończony w dniu 30 czerwca 2021 r. W uchwale tej ustalona została dywidenda dla akcjonariuszy w łącznej kwocie 23 946 311,80 zł, tj. 0,95 zł na jedną akcję. Dzień dywidendy został ustalony na 3 listopada 2021 r., a dzień wypłaty dywidendy na dzień 10 listopada 2021 r. Dywidendą zostały objęte wszystkie akcje AMBRA S.A.

3.9. Emisja, wykup i spłata nieudziałowych i kapitałowych papierów wartościowych

W pierwszym półroczu roku obrotowego 2021/2022 spółki wchodzące w skład Grupy AMBRA nie przeprowadziły emisji, wykupu i spłaty nieudziałowych i kapitałowych papierów wartościowych.

3.10. Korekty błędów poprzednich okresów

Nie wystąpiły.



Skrócone śródroczne jednostkowe sprawozdanie finansowe

Śródroczne informacje finansowe przedstawione poniżej pochodzą ze skróconego śródrocznego jednostkowego sprawozdania finansowego spółki AMBRA S.A. za pierwsze półrocze roku obrotowego 2021/2022 sporządzonego zgodnie z MSR 34.

Skrócone śródroczne jednostkowe sprawozdanie z sytuacji finansowej

	31.12.2021	30.06.2021	31.12.2020
	Pierwsze półrocze 2021/2022	Rok obrotowy 2020/2021	Pierwsze półrocze 2020/2021
AKTYWA			
Aktywa trwałe			
Rzeczowe aktywa trwałe	67 626	65 624	64 825
Prawa z tytułu użytkowania aktywów	10 481	10 729	12 885
Wartości niematerialne	2 564	2 242	3 046
Długoterminowe należności z tytułu udzielonych pożyczek	8 947	8 773	11 994
Długoterminowe należności handlowe i pozostałe	4 092	5 630	232
Udziały i akcje	163 490	163 440	147 618
Aktywa z tytułu podatku odroczonego	-	-	997
Aktywa trwałe razem	257 200	256 438	241 597
Aktywa obrotowe			
Zapasy	31 262	28 026	22 143
Należności z tytułu podatku dochodowego od osób prawnych	-	292	-
Krótkoterminowe należności z tytułu udzielonych pożyczek	-	152	151
Należności krótkoterminowe i pozostałe aktywa obrotowe	46 622	22 362	41 068
Środki pieniężne i ich ekwiwalenty	128	3 205	1 512
Aktywa obrotowe razem	78 012	54 037	64 874
AKTYWA RAZEM	335 212	310 475	306 471
PASYWA			
Kapitał własny			
Kapitał akcyjny	25 207	25 207	25 207
Kapitał z emisji akcji powyżej ich wartości nominalnej	67 718	67 718	67 718
Zysk z lat ubiegłych	151 003	130 899	130 899
Zysk netto za okres	25 967	44 050	24 506
Kapitał własny razem	269 895	267 874	248 330
Zobowiązania długoterminowe			
Długoterminowe zobowiązania z tytułu kredytów, pożyczek oraz innych instrumentów dłużnych	-	-	-
Długoterminowe zobowiązania z tytułu praw do użytkowania aktywów	10 120	12 789	8 179
Świadczenia pracownicze	250	250	234
Rezerwa z tytułu odroczonego podatku dochodowego	1 410	1 303	-
Zobowiązania długoterminowe razem	11 780	14 342	8 413
Zobowiązania krótkoterminowe			
Krótkoterminowe zobowiązania z tytułu kredytów, pożyczek oraz innych instrumentów dłużnych	8 734	-	19 544
Krótkoterminowe zobowiązania z tytułu praw do użytkowania aktywów	5 361	5 531	3 860
Zobowiązania z tytułu podatku dochodowego	165	-	121
Krótkoterminowe zobowiązania handlowe i pozostałe	39 277	22 728	26 203
Zobowiązania krótkoterminowe razem	53 537	28 259	49 728
PASYWA RAZEM	335 212	310 475	306 471



Skrócone śródroczne jednostkowe sprawozdanie z wyniku finansowego i pozostałych całkowitych dochodów

	1.07.2021 - 31.12.2021	1.07.2020 - 31.12.2020	1.10.2021 - 31.12.2021	1.10.2020 - 31.12.2020
	Pierwsze półro- cze 2021/2022	Pierwsze półro- cze 2020/2021	Drugi kwartał 2021/2022	Drugi kwartał 2020/2021
Przychody netto ze sprzedaży	110 371	92 378	65 421	56 833
Zużycie materiałów i koszt własny sprzedanych towarów	(74 964)	(61 893)	(45 995)	(39 409)
<i>Marża ze sprzedaży</i>	<i>35 407</i>	<i>30 485</i>	<i>19 426</i>	<i>17 424</i>
Koszty marketingu, dystrybucji i prowizji	(18)	(36)	(17)	(27)
Zysk brutto ze sprzedaży	35 389	30 449	19 409	17 397
Pozostałe koszty działalności operacyjnej	(6 542)	(6 247)	(3 487)	(3 487)
Wynagrodzenia i świadczenia na rzecz pracowników	(15 048)	(11 359)	(9 546)	(6 343)
Amortyzacja	(4 940)	(4 795)	(2 475)	(2 243)
Zysk ze sprzedaży	8 859	8 048	3 901	5 324
Pozostałe przychody operacyjne	3 161	3 396	1 715	1 766
Pozostałe koszty operacyjne	(3 572)	(3 286)	(2 254)	(1 885)
Zysk z działalności operacyjnej	8 448	8 158	3 362	5 205
Przychody finansowe z tytułu odsetek	203	153	124	33
Koszty finansowe z tytułu odsetek	(186)	(136)	(107)	(62)
Pozostałe przychody finansowe	20 424	18 836	19 936	14 433
Pozostałe koszty finansowe	(1 242)	(648)	(606)	(430)
Zysk brutto	27 647	26 363	22 709	19 179
Podatek dochodowy bieżący	(1 573)	(1 325)	(825)	(790)
Podatek dochodowy odroczony	(107)	(532)	135	(435)
Podatek dochodowy razem	(1 680)	(1 857)	(690)	(1 225)
Zysk netto z działalności kontynuowanej	25 967	24 506	22 019	17 954
Inne całkowite dochody	-	-	-	-
Całkowite dochody razem	25 967	24 506	22 019	17 954
Podstawowy/rozwodniony zysk przypadający na jedną akcję zwykłą (w zł)	1,03	0,97	0,87	0,71



Skrócone śródroczne jednostkowe sprawozdanie ze zmian w kapitale własnym

	Kapitał akcyjny	Kapitał z emisji akcji powyżej ich wartości nominalnej	Zysk z lat ubiegłych	Zysk za rok bieżący	Kapitał własny razem
Pierwsze półrocze 2021/2022					
1.07.2021 - 31.12.2021					
Kapitał własny na początek okresu	25 207	67 718	130 899	44 050	267 874
Całkowite dochody za okres sprawozdawczy					
Zysk netto za okres	-	-	-	25 967	25 967
Całkowite dochody razem	-	-	-	25 967	25 967
Transakcje z właścicielami ujęte bezpośrednio w kapitale własnym					
Podział zysku	-	-	44 050	(44 050)	-
Wypłata dywidendy	-	-	(23 946)	-	(23 946)
Transakcje z właścicielami ujęte bezpośrednio w kapitale własnym razem	-	-	20 104	(44 050)	(23 946)
Kapitał własny na koniec okresu	25 207	67 718	151 003	25 967	269 895
Rok obrotowy 2020/2021					
1.07.2020 - 30.06.2021					
Kapitał własny na początek okresu	25 207	67 718	129 262	19 282	241 469
Całkowite dochody za okres sprawozdawczy					
Zysk w okresie	-	-	-	44 050	44 050
Całkowite dochody razem	-	-	-	44 050	44 050
Transakcje z właścicielami ujęte bezpośrednio w kapitale własnym					
Podział zysku	-	-	19 282	(19 282)	-
Wypłata dywidendy	-	-	(17 645)	-	(17 645)
Transakcje z właścicielami ujęte bezpośrednio w kapitale własnym razem	-	-	1 637	(19 282)	(17 645)
Kapitał własny na koniec okresu	25 207	67 718	130 899	44 050	267 874
Pierwsze półrocze 2020/2021					
1.07.2020 - 31.12.2020					
Kapitał własny na początek okresu	25 207	67 718	129 262	19 282	241 469
Całkowite dochody za okres sprawozdawczy					
Zysk w okresie	-	-	-	24 506	24 506
Całkowite dochody razem	-	-	-	24 506	24 506
Transakcje z właścicielami ujęte bezpośrednio w kapitale własnym					
Podział zysku	-	-	19 282	(19 282)	-
Wypłata dywidendy	-	-	(17 645)	-	(17 645)
Transakcje z właścicielami ujęte bezpośrednio w kapitale własnym razem	-	-	1 637	(19 282)	(17 645)
Kapitał własny na koniec okresu	25 207	67 718	130 899	24 506	248 330



Skrócone śródroczne jednostkowe sprawozdanie z przepływów pieniężnych

	1.07.2021 - 31.12.2021	1.07.2020 - 31.12.2020
	Pierwsze pół- rocze 2021/2022	Pierwsze pół- rocze 2020/2021
Przepływy środków pieniężnych z działalności operacyjnej		
Zysk netto	25 967	24 506
Korekty:		
Amortyzacja	4 940	4 795
Zyski/(straty) z tytułu różnic kursowych	238	(506)
Zyski/(straty) ze sprzedaży środków trwałych	(54)	(22)
Odsetki i udziały w zyskach	(19 430)	(18 169)
Podatek dochodowy bieżący	1 573	1 325
Zysk operacyjny przed zmianą kapitału obrotowego oraz rezerw	13 234	11 929
Zmiana stanu należności i pozostałych aktywów	(22 722)	(19 173)
Zmiana stanu zapasów	(3 236)	3 136
Zmiana stanu zobowiązań za wyjątkiem kredytów	16 549	7 213
Zmiana stanu aktywów z tytułu odroczonego podatku dochodowego	-	673
Zmiana stanu rezerw z tytułu odroczonego podatku dochodowego	107	-
Środki pieniężne netto wygenerowane na działalności operacyjnej	3 932	3 778
Podatek zapłacony	(1 116)	(1 038)
Środki pieniężne netto z działalności operacyjnej	2 816	2 740
Przepływy środków pieniężnych z działalności inwestycyjnej		
Dywidendy otrzymane	16 369	15 258
Splata pożyczek	150	1 133
Zbycie aktywów trwałych	59	50
Odsetki otrzymane	3	5
Wpływy z działalności inwestycyjnej razem	16 581	16 446
Nabycie aktywów trwałych	(6 514)	(3 910)
Udzielone pożyczki	-	(150)
Wydatki z działalności inwestycyjnej razem	(6 514)	(4 060)
Środki pieniężne netto z działalności inwestycyjnej	10 067	12 386
Przepływy środków pieniężnych z działalności finansowej		
Wpływy z tytułu kredytów i pożyczek	8 734	-
Wpływy z tytułu leasingu	-	6 081
Wpływy z działalności finansowej razem	8 734	6 081
Dywidendy zapłacone	(23 946)	(17 645)
Wydatki z tytułu kredytów i pożyczek	-	(1 958)
Płatności z tytułu leasingu	(707)	(854)
Odsetki zapłacone	(41)	(99)
Wydatki z działalności finansowej razem	(24 694)	(20 556)
Środki pieniężne netto z działalności finansowej	(15 960)	(14 475)
Przepływy pieniężne netto razem	(3 077)	651
Bilansowa zmiana stanu środków pieniężnych, w tym:		
Środki pieniężne na początek okresu	3 205	861
Środki pieniężne na koniec okresu	128	1 512



Zatwierdzenie do publikacji

Niniejszy skonsolidowany raport śródroczny AMBRA S.A. i Grupy Kapitałowej AMBRA S.A. za pierwsze półrocze roku obrotowego 2021/2022, tj. za okres od 1 lipca do 31 grudnia 2021 r. został zatwierdzony przez Zarząd AMBRA S.A. w dniu 21 lutego 2022 roku.

Podpisy członków Zarządu AMBRA S.A.:

Robert Ogór
Prezes Zarządu

Grzegorz Nowak
Wiceprezes Zarządu

Piotr Kaźmierczak
Wiceprezes Zarządu

Podpis osoby odpowiedzialnej za sporządzenie sprawozdań finansowych:

Katarzyna Koszarna
Dyrektor ds. Komunikacji Korporacyjnej i Zrównoważonego Rozwoju

Podpis osoby odpowiedzialnej za prowadzenie ksiąg rachunkowych AMBRA S.A.:

Marek Pawłowski
Główny Księgowy

Warszawa, dnia 21 lutego 2022 roku

Oświadczenie Zarządu

Zarząd AMBRA S.A. oświadcza, że wedle jego najlepszej wiedzy śródroczne skrócone skonsolidowane i jednostkowe sprawozdanie finansowe za pierwsze półrocze roku obrotowego 2021/2022 oraz dane porównawcze zaprezentowane w niniejszym raporcie zostały sporządzone zgodnie z obowiązującymi zasadami rachunkowości i odzwierciedlają w sposób prawdziwy, rzetelny i jasny sytuację majątkową i finansową spółki AMBRA S.A. i Grupy Kapitałowej AMBRA S.A. oraz osiągnięty przez Spółkę i jej Grupę Kapitałową wynik finansowy. Jednocześnie półroczne sprawozdanie z działalności zawiera prawdziwy obraz rozwoju i osiągnięć oraz sytuacji spółki AMBRA S.A. i Grupy Kapitałowej AMBRA S.A., w tym opis podstawowych zagrożeń i ryzyk.

Podpisy członków Zarządu AMBRA S.A.:

Robert Ogór
Prezes Zarządu

Grzegorz Nowak
Wiceprezes Zarządu

Piotr Kaźmierczak
Wiceprezes Zarządu

Warszawa, dnia 21 lutego 2022 roku