



# ALL IN! GAMES

**RAPORT KWARTALNY OBEJMUJĄCY  
SKONSOLIDOWANE I JEDNOSTKOWE  
SPRAWOZDANIE FINANSOWE ZA OKRES  
OD 1 STYCZNIA DO 31 MARCA 2022 R.**

Data sporządzenia raportu: 30 maja 2022 r.

Szanowni Akcjonariusze i Inwestorzy,

Przedstawiamy dziś Państwa uwadze śródroczne skrócone sprawozdanie finansowe Grupy Kapitałowej ALL IN! GAMES oraz Jednostki Dominującej za pierwszy kwartał 2022 roku

Początek roku był dla nas okresem pełnym zmian. Piotr Żygadło, zrezygnował z funkcji prezesa zarządu oraz z członkostwa w zarządzie spółki All in! Games. 30 marca br. Rada Nadzorcza All in! Games powołała do składu Zarządu na stanowisko prezesa Spółki, Marcina Kawę, dotychczasowego COO.

Podczas eventu transmitowanego na żywo, nowy prezes wskazał kilka obszarów, które dla Grupy Kapitałowej oraz Jednostki Dominującej będą najważniejsze w tym, jak i kolejnych latach.

Głównym celem All in! Games S.A. („Jednostka Dominująca”) jest koncentracja na wydawaniu wysokiej jakości gier z dużym potencjałem sprzedażowym. Spółka zależna Ironbird Creations S.A. koncentruje się na rozwoju Projektu Raise, natomiast Happy Little Moments S.A, kolejna spółka z Grupy, zgodnie z harmonogramem wydawniczym, oddała stworzoną grę na platformę Nintendo Switch.

Red Wings: Coloring Planes, powstała w oparciu o technologię Coloring App - należącą do Happy Little Moments S.A. oraz IP gry komputerowej Red Wings. Happy Little Moments S.A. pracuje również nad koncepcją nowej gry na platformy PC, PS5, XBS X|S, Switch.

W marcu All in! Games wydało Red Wings: American Aces - gra jest kontynuacją dobrze przyjętego tytułu Red Wings: Aces of the Sky. Projekt zadebiutował globalnie, na platformach PC (Steam) oraz Nintendo Switch.

Do najtrudniejszych decyzji Zarządu w pierwszym kwartale trzeba zaliczyć decyzję o złożeniu wniosku do Komisji Nadzoru Finansowego o zawieszenie postępowania w przedmiocie zatwierdzenia prospektu Spółki All in! Games w sprawie ubiegania się o dopuszczenie i wprowadzenie do obrotu na rynku regulowanym akcji zwykłych na okaziciela serii G oraz H. Podmiot Dominujący poinformował równocześnie, że zamiarem Spółki jest podjęcie zawieszono postępowania niezwłocznie po wprowadzeniu niezbędnych zmian do projektu prospektu i jego aktualizacji. Jednocześnie spółka All in! Games deklaruje, że w dalszym ciągu pracować będzie nad dopuszczeniem akcji serii G i H do obrotu na rynku.

Jeśli chodzi o wyniki finansowe Grupy Kapitałowej All in! Games, przychód ze sprzedaży kształtował się na podobnym poziomie co w okresie porównawczym i wyniósł 4,9 mln złotych. Strata netto wyniosła 3,5 mln złotych, natomiast wskaźnik EBITDA jest równy minus 0,5 mln złotych. Jednocześnie warto wskazać, że strata wynika głównie z wysokich kosztów amortyzacji gier.

Jednostka Dominująca zapowiada również, że pracują nad modyfikacją strategii oraz planów strategicznych, by była odzwierciedleniem wizji obecnego Zarządu Spółki.

Grupa Kapitałowa na czele z Jednostką Dominującą pragną podkreślić również, że równolegle z harmonogramem wydawniczym cały czas trwają prace koncepcyjne oraz badawcze powiązane z nieogłoszonymi jeszcze projektami. Najbliższe wydarzenia, na których zaprezentujemy kolejne postępy nad rozwojem All in! Games to największe eventy gamingowe, między innymi: PC Gaming Show, Gamescom czy Tokyo Game Show.



Marcin Kawa  
Prezes Zarządu



Maciej Łaś  
Wiceprezes Zarządu



Łukasz Górski  
Wiceprezes Zarządu

## WYBRANE DANE FINANSOWE SKONSOLIDOWANEGO SPRAWOZDANIA FINANSOWEGO ZA OKRES OBJĘTY NINIEJSZYM RAPORTEM.

Kursy wymiany złotego, w okresach objętych sprawozdaniem finansowym i danymi finansowymi porównawczymi przedstawione w sprawozdaniu wybrane dane finansowe zostały przeliczone na walutę EUR według następujących zasad:

a) do przeliczenia poszczególnych pozycji aktywów i pasywów sprawozdania z sytuacji finansowej przyjęto ogłoszony przez NBP kurs EURO z dnia:

- 31 grudnia 2021 roku - 1 EUR = 4,5994 PLN
- 31 marca 2022 roku - 1 EUR = 4,6525 PLN

b) do przeliczenia poszczególnych pozycji sprawozdania z całkowitych dochodów oraz sprawozdania z przepływów środków pieniężnych – według kursu średniego, obliczonego jako średnia arytmetyczna średnich kursów ogłaszanych przez Narodowy Bank Polski na ostatni dzień miesiąca w danym okresie:

- 31 marca 2021 roku - 1 EUR = 4,5721 PLN
- 31 marca 2022 roku - 1 EUR = 4,6472 PLN


Lp.	Wybrane dane finansowe	w PLN 3 miesiące zakończone 31.03.2022	w PLN 3 miesiące zakończone 31.03.2021	w EUR 3 miesiące zakończone 31.03.2022	w EUR 3 miesiące zakończone 31.03.2021
1	Przychody ze sprzedaży	4 884 887	4 913 578	1 051 146	1 074 687
2	Wynik z działalności operacyjnej	(4 823 285)	6 531 933	(1 037 890)	1 428 651
3	Zysk / strata brutto	(5 050 605)	10 448 534	(1 086 806)	2 285 281
4	Zysk / strata netto	(3 494 042)	8 621 371	(751 860)	1 885 648
5	Przepływy pieniężne netto z działalności operacyjnej	4 916 529	(20 805 736)	1 057 955	(4 550 586)
6	Przepływy pieniężne netto z działalności inwestycyjnej	(3 914 386)	18 469 051	(842 311)	4 039 512
7	Przepływy pieniężne netto z działalności finansowej	(764 383)	1 903 575	(164 482)	416 346
8	Średnia ważona liczba akcji do wyciszczenia wartości podstawowego zysku na jedną akcję w szt.	59 999 388	38 723 398	59 999 388	38 723 398
9	Podstawowy zysk (strata) na jedną akcję	(0,06)	0,22	(0,01)	0,05
Lp.	Wybrane dane finansowe	w PLN 31.03.2022	w PLN 31.12.2021	w EUR 31.03.2022	w EUR 31.12.2021
1	Aktywa razem	47 545 981	51 431 451	10 219 448	11 182 209
2	Zobowiązania długoterminowe	16 884 892	17 408 578	3 629 208	3 784 967
3	Zobowiązania krótkoterminowe	16 720 013	16 565 055	3 593 770	3 601 569
4	Kapitał własny	13 941 076	17 457 818	2 996 470	3 795 673
5	Kapitał zakładowy	5 999 939	5 999 939	1 289 616	1 304 505

## SPIS TREŚCI

1.	SKONSOLIDOWANE SKRÓCONE ŚRÓDROCZNE SPRAWOZDANIE FINANSOWE ZA I KWARTAŁ 2022 .....	1
1.1.	SKONSOLIDOWANE SPRAWOZDANIE Z WYNIKU FINANSOWEGO I INNYCH CAŁKOWITYCH DOCHODÓW. ....	2
1.2.	SKONSOLIDOWANE SPRAWOZDANIE Z SYTUACJI FINANSOWEJ.....	3
1.3.	SKONSOLIDOWANE SPRAWOZDANIE Z PRZEPŁYWÓW PIENIĘŻNYCH.....	4
1.4.	SKONSOLIDOWANE SPRAWOZDANIE ZE ZMIAN W KAPITAŁE WŁASNYM.....	5
2.	INFORMACJA DODATKOWA DO SKONSOLIDOWANEGO SKRÓCONEGO ŚRÓDROCZNEGO SPRAWOZDANIA FINANSOWEGO ZA I KWARTAŁ 2022.....	6
2.1.	STRUKTURA ORGANIZACYJNA GRUPY KAPITAŁOWEJ ALL IN! GAMES.....	7
2.1.1.	PODSTAWOWE INFORMACJE O JEDNOSTCE DOMINUJĄCEJ .....	7
2.2.	PODSTAWOWA DZIAŁALNOŚĆ SPÓŁKI.....	11
2.3.	INFORMACJA DODATKOWA DO SKONSOLIDOWANEGO SPRAWOZDANIA FINANSOWEGO.....	13
2.3.1.	PODSTAWA SPORZĄDZENIA SKONSOLIDOWANEGO SPRAWOZDANIA FINANSOWEGO. INFORMACJE O ZASADACH PRZYJĘTYCH PRZY SPORZĄDZANIU RAPORTU, W TYM INFORMACJE O ZMIANACH STOSOWANYCH ZASAD RACHUNKOWOŚCI ORAZ INFORMACJE O ISTOTNYCH ZMIANACH WIELKOŚCI SZACUNKOWYCH.....	13
2.3.2.	ZGODNOŚĆ Z MIĘDZYNARODOWYMI STANDARDAMI SPRAWOZDAWCZOŚCI FINANSOWEJ.....	13
2.3.3.	NOWE STANDARDY, INTERPRETACJE I ICH ZMIANY.....	14
2.3.3.1.	NOWE STANDARDY, ZMIANY W OBOWIĄZUJĄCYCH STANDARDACH ORAZ INTERPRETACJE, KTÓRE ZOSTAŁY PRZYJĘTE PRZEZ UNIĘ EUROPEJSKĄ („UE”).....	14
2.3.3.2.	STANDARDY I INTERPRETACJE, JAKIE ZOSTAŁY JUŻ OPUBLIKOWANE, LECZ NIE ZOSTAŁY ZATWIERDZONE DO STOSOWANIA W UE I NIE WESZŁY W ŻYCIE DO ZAKOŃCZENIA OKRESU, ZA KTÓRY SPORZĄDZONO NINIEJSZY RAPORT.....	14
2.3.4.	OPIS PRZYJĘTYCH ZASAD (POLITYKI) RACHUNKOWOŚCI, W TYM METOD WYCENY AKTYWÓW I PASYWÓW ORAZ PRZYCHODÓW I KOSZTÓW.....	15
2.3.4.1.	RZECZOWE AKTYWA TRWAŁE .....	15
2.3.4.2.	WARTOŚCI NIEMATERIALNE .....	16
2.3.4.3.	UTRATA WARTOŚCI.....	16
2.3.4.4.	INWESTYCJE W JEDNOSTKI ZALEŻNE, STOWARZYSZONE I WSPÓLNE PRZEDSIĘWZIĘCIA.....	17
2.3.4.5.	INSTRUMENTY FINANSOWE.....	17
2.3.4.6.	NALEŻNOŚCI HANDLOWE.....	18
2.3.4.7.	ŚRODKI PIENIĘŻNE I ICH EKWIWALENTY.....	18
2.3.4.8.	REZERWY I ZOBOWIĄZANIA WARUNKOWE.....	18
2.3.4.9.	PŁATNOŚCI W FORMIE AKCJI.....	19
2.3.4.10.	LEASING.....	19
2.3.4.11.	PRZYCHODY.....	20
2.3.4.12.	PODATEK DOCHODOWY – CZĘŚĆ BIEŻĄCA I ODROZCZONA .....	21
2.3.4.13.	KAPITAŁ WŁASNY, AKCJE ZWYKŁE.....	21
2.3.4.14.	PRZYCHODY I KOSZTY FINANSOWE.....	22
2.3.4.15.	DZIAŁALNOŚĆ ZANIECHANA.....	22
2.3.4.16.	ZYSK NA JEDNĄ AKCJĘ.....	22
2.3.4.17.	ŚWIADCZENIA PRACOWNICZE.....	22
2.3.4.18.	ISTOTNE WARTOŚCI OPARTE NA PROFESJONALNYM OSĄDZIE I SZACUNKACH.....	23
2.3.5.	ZAŁOŻENIE KONTYNUACJI DZIAŁALNOŚCI GOSPODARCZEJ.....	24
2.3.6.	INFORMACJE DOTYCZĄCE SEZONOWOŚCI DZIAŁALNOŚCI LUB CYKLICZNOŚCI DZIAŁALNOŚCI.....	25
2.3.7.	WALUTA FUNKCJONALNA I WALUTA PREZENTACJI.....	25
2.3.8.	OPIS POZYCJI WPŁYWAJĄCYCH NA AKTYWA, PASYWA, KAPITAŁ, WYNIK FINANSOWY NETTO ORAZ PRZEPŁYWY ŚRODKÓW PIENIĘŻNYCH, KTÓRE SĄ NIETYPOWE ZE WZGLĘDU NA ICH RODZAJ, WIELKOŚĆ LUB CZĘSTOTLIWOŚĆ.....	25
2.3.9.	OPIS KOREKTY BŁĘDÓW POPRZEDNICH OKRESÓW.....	25
2.3.10.	INFORMACJE O UTWORZENIU, ZWIĘKSZENIU, WYKORZYSTANIU I ROZWIĄZANIU REZERW.....	25
2.3.11.	INFORMACJE O ISTOTNYCH ZMIANACH WIELKOŚCI OPARTYCH NA SZACUNKACH.....	26
2.3.12.	INFORMACJE O REZERWACH I AKTYWACH Z TYTUŁU ODROZCZONEGO PODATKU DOCHODOWEGO.....	26
2.3.13.	SEGMENTY OPERACYJNE.....	27
2.3.14.	EMISJA, WYKUP I SPŁATA DŁUŻNYCH I KAPITAŁOWYCH PAPIERÓW WARTOŚCIOWYCH.....	27

2.3.15.	TRANSAKCJE Z PODMIOTAMI POWIĄZANYMI.....	28
2.3.16.	UDZIELENIE PORĘCZEŃ POŻYCZEK LUB GWARANCJI.....	29
2.3.17.	WYPŁACONA (LUB ZADEKLAROWANA) DYWIDENDA.....	29
2.3.18.	NIESPŁACONE POŻYCZKI LUB NARUSZENIE POSTANOWIEŃ UMOWY POŻYCZKOWEJ, W SPRAWACH KTÓRYCH NIE PODJĘTO ŻADNYCH DZIAŁAŃ NAPRAWCZYCH ANI PRZED DNIEM BILANSOWYM ANI W TYM DNIU.....	29
2.3.19.	INSTRUMENTY FINANSOWE – INFORMACJE NA TEMAT WARTOŚCI GODZIWEJ.....	29
2.3.20.	ZMIANY W STRUKTURZE JEDNOSTKI DOMINUJĄCEJ ORAZ GRUPY KAPITAŁOWEJ DOKONANE W OKRESIE SPRAWOZDAWCZYM.....	30
2.3.21.	ISTOTNE ROZLICZENIA Z TYTUŁU SPRAW SĄDOWYCH.....	31
2.3.22.	INFORMACJE O ISTOTNYCH POSTĘPOWANIACH TOCZĄCYCH SIĘ PRZED SĄDEM, ORGANEM WŁAŚCIWYM DLA POSTĘPOWANIA ARBITRAŻOWEGO LUB ORGANEM ADMINISTRACJI PUBLICZNEJ, DOTYCZĄCYCH ZOBOWIĄZAŃ ORAZ WIERZYTELNOŚCI SPÓŁKI ZE WSKAZANIEM PRZEDMIOTU POSTĘPOWANIA, WARTOŚCI PRZEDMIOTU SPORU, DATY WSZCZĘCIA POSTĘPOWANIA, STRON WSZCZĘTEGO POSTĘPOWANIA ORAZ STANOWISKA SPÓŁKI.....	31
2.3.23.	INFORMACJE O ODPISACH AKTUALIZUJĄCYCH WARTOŚĆ ZAPASÓW DO WARTOŚCI NETTO MOŻLIWEJ DO UZYSKANIA I ODWRÓCENIU ODPISÓW Z TEGO TYTUŁU.....	32
2.3.24.	INFORMACJE O ODPISACH AKTUALIZUJĄCYCH Z TYTUŁU UTRATY WARTOŚCI AKTYWÓW FINANSOWYCH, RZECZOWYCH AKTYWÓW TRWAŁYCH, WARTOŚCI NIEMATERIALNYCH I PRAWNYCH LUB INNYCH AKTYWÓW ORAZ ODWRÓCENIU TAKICH ODPISÓW.....	32
2.3.25.	INFORMACJE O ISTOTNYCH TRANSAKCJACH NABYCIA I SPRZEDAŻY RZECZOWYCH AKTYWÓW TRWAŁYCH.....	32
2.3.26.	INFORMACJE O ISTOTNYM ZOBOWIĄZANIU Z TYTUŁU DOKONANIA ZAKUPU RZECZOWYCH AKTYWÓW TRWAŁYCH.....	32
2.3.27.	INFORMACJE O ZMIANACH SYTUACJI GOSPODARCZEJ I WARUNKÓW PROWADZENIA DZIAŁALNOŚCI, KTÓRE MAJĄ ISTOTNY WPŁYW NA WARTOŚĆ GODZIWĄ AKTYWÓW FINANSOWYCH I ZOBOWIĄZAŃ FINANSOWYCH JEDNOSTKI NIEZALEŻNIE OD TEGO, CZY TE AKTYWA I ZOBOWIĄZANIA SĄ UJĘTE W WARTOŚCI GODZIWEJ CZY W SKORYGOWANEJ CENIE NABYCIA (KOSZCIE ZAMORTYZOWANYM).....	32
2.3.28.	INFORMACJE O NIESPŁACENIU KREDYTU LUB POŻYCZKI LUB NARUSZENIU ISTOTNYCH POSTANOWIEŃ UMOWY KREDYTU LUB POŻYCZKI W ODNIESIENIU, DO KTÓRYCH NIE PODJĘTO ŻADNYCH DZIAŁAŃ NAPRAWCZYCH DO KOŃCA OKRESU SPRAWOZDAWCZEGO.....	32
2.3.29.	W PRZYPADKU INSTRUMENTÓW FINANSOWYCH WYCENIANYCH W WARTOŚCI GODZIWEJ – INFORMACJE O ZMIANIE SPOSOBU (METODY) JEJ USTALENIA.....	33
2.3.30.	INFORMACJE DOTYCZĄCE ZMIANY W KLASYFIKACJI AKTYWÓW FINANSOWYCH W WYNIKU ZMIANY CELU LUB WYKORZYSTANIA TYCH AKTYWÓW.....	33
2.3.31.	INFORMACJE DOTYCZĄCE ZMIAN ZOBOWIĄZAŃ WARUNKOWYCH LUB AKTYWÓW WARUNKOWYCH, KTÓRE NASTĄPIŁY OD CZASU ZAKOŃCZENIA OSTATNIEGO ROKU OBROTOWEGO.....	33
2.3.32.	ZWIĘŻŁA CHARAKTERYSTYKA ISTOTNYCH DOKONAŃ LUB NIEPOWODZEŃ GRUPY KAPITAŁOWEJ W OKRESIE I KWARTAŁU 2022 WRAZ Z OPISEM NAJWAŻNIEJSZYCH CZYNNIKÓW I ZDARZEŃ, W SZCZEGÓLNOŚCI O NIETYPOWYM CHARAKTERZE, MAJĄCYCH WPŁYW NA OSIĄGNIĘTE WYNIKI.....	33
2.3.33.	INICJATYWY PODEJMOWANE PRZEZ JEDNOSTKĘ DOMINUJĄCĄ W OKRESIE OBJĘTYM NINIEJSZYM RAPORTEM NASTAWIONE NA WPROWADZENIE INNOWACYJNYCH ROZWIĄZAŃ.....	35
2.3.34.	STANOWISKO ZARZĄDU W SPRAWIE PUBLIKOWANIA PROGNOZ WYNIKÓW.....	35
2.3.35.	INFORMACJE DOTYCZĄCE LICZBY OSÓB ZATRUDNIONYCH PRZEZ JEDNOSTKĘ DOMINUJĄCĄ, W PRZELICZENIU NA PEŁNE ETATY.....	35
2.3.36.	WSKAZANIE ZDARZEŃ, KTÓRE WYSTĄPIŁY PO DNIE, NA KTÓRY SPORZĄDZONO KWARTALNE SPRAWOZDANIE FINANSOWE, NIEUJĘTYCH W TYM SPRAWOZDANIU, A MOGĄCYCH W ZNACZĄCY SPOSÓB WPŁYNAĆ NA PRZYSZŁE WYNIKI FINANSOWE SPÓŁKI.....	35
2.3.37.	WSKAZANIE CZYNNIKÓW I ZDARZEŃ, W TYM O NIETYPOWYM CHARAKTERZE, MAJĄCYCH ISTOTNY WPŁYW NA SPRAWOZDANIE FINANSOWE.....	38
2.3.38.	WSKAZANIE CZYNNIKÓW, KTÓRE W OCENIE JEDNOSTKI DOMINUJĄCEJ BĘDĄ MIAŁY WPŁYW NA OSIĄGNIĘTE PRZEZ NIĄ WYNIKI W PERSPEKTYWIE CO NAJMNIEJ KOLEJNEGO KWARTAŁU.....	38
2.3.39.	INNE INFORMACJE, KTÓRE ZDANIEM JEDNOSTKI DOMINUJĄCEJ SĄ ISTOTNE DLA OCENY JEJ SYTUACJI KADROWEJ, MAJĄTKOWEJ, FINANSOWEJ, WYNIKU FINANSOWEGO I ICH ZMIAN, ORAZ INFORMACJE, KTÓRE SĄ ISTOTNE DLA OCENY MOŻLIWOŚCI REALIZACJI ZOBOWIĄZAŃ PRZEZ JEDNOSTKĘ DOMINUJĄCĄ.....	39
2.3.40.	INNE INFORMACJE MOGĄCE W ISTOTNY SPOSÓB WPŁYNAĆ NA OCENĘ SYTUACJI MAJĄTKOWEJ, FINANSOWEJ I WYNIKU FINANSOWEGO GRUPY KAPITAŁOWEJ.....	39
3.	JEDNOSTKOWE SKRÓCONE ŚRÓDROCZNE SPRAWOZDANIE FINANSOWE ZA I KWARTAŁ 2022.....	40
3.1.	JEDNOSTKOWE SPRAWOZDANIE Z WYNIKU FINANSOWEGO I INNYCH CAŁKOWITYCH DOCHODÓW.....	41
3.2.	JEDNOSTKOWE SPRAWOZDANIE Z SYTUACJI FINANSOWEJ.....	42
3.3.	JEDNOSTKOWE SPRAWOZDANIE Z PRZEPŁYWÓW PIENIĘŻNYCH.....	43
3.4.	JEDNOSTKOWE PRAWOZDANIE ZE ZMIAN W KAPITALE WŁASNYM.....	44
3.5.	ZASADY PRZYJĘTE PRZY SPORZĄDZENIU SKRÓCONEGO JEDNOSTKOWEGO SPRAWOZDANIA FINANSOWEGO.....	45
3.6.	INFORMACJE O ZMIANACH STOSOWANYCH ZASAD (POLITYKI) RACHUNKOWOŚCI.....	45
3.7.	INFORMACJE O ISTOTNYCH ZMIANACH WIELKOŚCI SZACUNKOWYCH.....	45

# 1 SKONSOLIDOWANE SKRÓCONE ŚRÓDROCZNE SPRAWOZDANIE FINANSOWE ZA I KWARTAŁ 2022



## 1.1. SKONSOLIDOWANE SPRAWOZDANIE Z WYNIKU FINANSOWEGO I INNYCH CAŁKOWITYCH DOCHODÓW.

Skonsolidowany rachunek zysków i strat	01.01.2022 -31.03.2022	01.01.2021 -31.03.2021
<b>Przychody ze sprzedaży</b>	<b>4 884 887</b>	<b>4 913 578</b>
<b>Koszty sprzedanych produktów i usług</b>	<b>4 125 505</b>	<b>2 130 303</b>
<b>Zysk/(strata) brutto na sprzedaży</b>	<b>759 382</b>	<b>2 783 275</b>
Koszty sprzedaży	3 131 165	5 703 693
Koszty ogólnego zarządu	2 448 451	2 251 831
Pozostałe przychody operacyjne	9 962	23 181 349
Pozostałe koszty operacyjne	13 013	11 477 167
<b>Zysk/(strata) na działalności operacyjnej</b>	<b>(4 823 285)</b>	<b>6 531 933</b>
Przychody finansowe	-	5 328 792
Koszty finansowe	227 320	1 412 191
<b>Zysk/(strata) przed opodatkowaniem</b>	<b>(5 050 605)</b>	<b>10 448 534</b>
Podatek dochodowy	(1 556 563)	1 827 163
<b>Zysk/(strata) z działalności kontynuowanej</b>	<b>(3 494 042)</b>	<b>8 621 371</b>
<b>Zysk/(strata) netto</b>	<b>(3 494 042)</b>	<b>8 621 371</b>
<b>Pozostałe dochody całkowite</b>	-	-
<b>Inne całkowite dochody przed opodatkowaniem</b>	-	-
<b>Pozycje, które nie zostaną przekwalifikowane do zysku lub straty</b>	-	-
Zyski / (straty) z tytułu aktualizacji wyceny aktywów	-	-
Zyski / (straty) aktuarialne dotyczące rezerw na świadczenia pracownicze	-	-
<b>Podatek dochodowy związany ze składnikami innych całkowitych dochodów, które nie zostaną przeklasyfikowane do zysku lub straty</b>	-	-
Podatek dochodowy dotyczący aktualizacji wyceny aktywów	-	-
Podatek dochodowy dotyczący rezerw na świadczenia pracownicze	-	-
<b>Dochody całkowite razem</b>	<b>(3 494 042)</b>	<b>8 621 371</b>
Całkowite dochody przypisane do właścicieli jednostki dominującej	(3 494 042)	8 621 371
Całkowite dochody przypisane do udziałów niekontrolujących	-	-
Zysk (strata), przypadający na właścicieli jednostki dominującej	(3 494 042)	(12 849 599)
Zysk (strata), przypadający na udziały niekontrolujące	-	-

### Zysk/(strata) netto na jedną akcję (w zł)

Podstawowy za okres obrotowy, w tym:	(0,06)	0,22
- z działalności kontynuowanej	(0,06)	0,22
- z działalności zaniechanej	-	-
Rozwodniony za okres obrotowy, w tym:	(0,06)	0,22
- z działalności kontynuowanej	(0,06)	0,22
- z działalności zaniechanej	-	-

## 1.2. SKONSOLIDOWANE SPRAWOZDANIE Z SYTUACJI FINANSOWEJ

Skonsolidowane sprawozdanie z sytuacji finansowej	Na dzień 31.03.2022	Na dzień 31.12.2021	Na dzień 31.03.2021
<b>Aktywa trwałe</b>	<b>38 873 474</b>	<b>39 458 379</b>	<b>34 033 172</b>
Rzeczowe aktywa trwałe	1 392 043	1 437 598	1 548 151
Aktywa niematerialne	17 198 927	16 093 718	7 569 776
Nakłady na prace rozwojowe	15 249 519	18 106 706	21 217 339
Prawo do użytkowania aktywów	1 174 950	1 242 764	1 721 860
Aktywa z tytułu odroczonego podatku dochodowego	3 706 035	2 425 593	1 803 671
Pozostałe aktywa finansowe	50 000	50 000	50 000
Należności z tytułu dostaw i usług oraz inne należności długoterminowe	102 000	102 000	122 375
<b>Aktywa obrotowe</b>	<b>8 672 507</b>	<b>11 860 960</b>	<b>32 053 642</b>
<b>Aktywa obrotowe inne niż aktywa trwałe zaklasyfikowane jako przeznaczone do sprzedaży</b>	<b>8 672 507</b>	<b>11 320 960</b>	<b>32 053 642</b>
Aktywa z tytułu umów	1 810 433	1 416 900	1 722 613
Należności z tytułu dostaw i usług oraz pozostałe należności	6 245 483	9 518 146	30 260 009
Należności z tytułu bieżącego podatku dochodowego	-	-	-
Krótkoterminowe aktywa finansowe	-	-	-
Środki pieniężne i ich ekwiwalenty	616 591	385 914	71 020
<b>Aktywa trwałe zaklasyfikowane jako przeznaczone do sprzedaży</b>	<b>-</b>	<b>540 000</b>	<b>-</b>
<b>Aktywa razem</b>	<b>47 545 981</b>	<b>51 319 339</b>	<b>66 086 815</b>
<b>Kapitał własny</b>	<b>13 941 076</b>	<b>17 435 118</b>	<b>22 809 097</b>
<b>Kapitał własny przypisywany właścicielom jednostki dominującej</b>	<b>13 941 076</b>	<b>17 435 118</b>	<b>22 809 097</b>
Kapitał zakładowy	5 999 939	5 999 939	5 999 939
Kapitał zapasowy ze sprzedaży akcji powyżej wartości nominalnej	40 083 965	40 083 965	40 083 965
Pozostałe kapitały rezerwowe	(6 645)	(6 645)	-
Zyski/straty zatrzymane	(32 136 183)	(28 642 141)	(23 274 807)
<b>Zobowiązania długoterminowe</b>	<b>16 884 892</b>	<b>17 417 481</b>	<b>17 924 979</b>
Zobowiązania z tytułu kredytów i pożyczek	12 468 835	12 631 389	10 265 000
Zobowiązania z tytułu dłużnych pap. wart.	-	-	-
Zobowiązania z tytułu leasingu	770 116	841 005	1 439 085
Zobowiązania z tytułu dostaw i usług oraz inne zobowiązania długoterminowe	-	23 024	253 264
Rezerwy z tytułu odroczonego podatku dochodowego	3 638 144	3 914 265	5 967 630
Rezerwa na świadczenia pracownicze	7 798	7 798	-
<b>Zobowiązania krótkoterminowe</b>	<b>16 720 013</b>	<b>16 466 740</b>	<b>25 352 738</b>
<b>Zobowiązania krótkoterminowe inne niż zobowiązania wchodzące w skład grup przeznaczonych do sprzedaży</b>	<b>16 720 013</b>	<b>16 466 740</b>	<b>25 352 738</b>
Zobowiązania z tytułu kredytów i pożyczek	93 922	388 309	2 679 408
Zobowiązania z tytułu dłużnych pap. wart.	-	-	1 725 136
Pozostałe zobowiązania finansowe	-	-	-
Zobowiązania z tytułu leasingu	698 987	668 213	503 436
Zobowiązania z tytułu dostaw i usług oraz pozostałe zobowiązania	14 819 708	13 998 413	16 384 454
Zobowiązania z tytułu bieżącego podatku dochodowego	-	-	2 346 469
Rezerwa na świadczenia pracownicze	136 343	136 343	136 146
Pozostałe rezerwy	971 053	1 275 462	1 577 688
<b>Zobowiązania razem</b>	<b>33 604 905</b>	<b>33 884 221</b>	<b>43 277 718</b>
<b>Pasywa razem</b>	<b>47 545 981</b>	<b>51 319 339</b>	<b>66 086 815</b>



**1.3. SKONSOLIDOWANE SPRAWOZDANIE Z PRZEPLÝWÓW PIENIĘŻNYCH.**

Skonsolidowany rachunek przepłyów pieniężnych	01.01.2022 -31.03.2022	01.01.2021 -31.03.2021
<b>DZIAŁALNOŚĆ OPERACYJNA</b>		
<b>Zysk / strata netto</b>	<b>(3 494 042)</b>	<b>8 621 371</b>
Korekty razem:	8 410 571	(29 427 107)
Amortyzacja	4 342 334	2 383 199
Odpisy niefinansowych aktywów trwałych	-	3 393 727
Zysk / strata z tytułu różnic kursowych	7 083	2 014
Koszty z tytułu odsetek	207 594	997 568
Przychody z tytułu odsetek	-	-
Zysk / strata z działalności inwestycyjnej	-	(15 096 314)
Zmiana stanu rezerw	(304 409)	(376 092)
Zmiana stanu należności z tytułu dostaw i usług oraz pozostałych należności	3 419 130	(21 260 707)
Zmiana stanu zobowiązań z tytułu dostaw i usług oraz pozostałych zobowiązań	2 295 401	3 705 711
Obciążenie podatkowe	(1 556 563)	1 827 163
Inne korekty	-	(5 003 375)
<b>Przeplýwy pieniężne z działalności</b>	<b>4 916 529</b>	<b>(20 805 736)</b>
Zapłacony podatek dochodowy (zwrot), zaliczony do działalności operacyjnej	-	-
<b>Przeplýwy pieniężne netto z działalności operacyjnej</b>	<b>4 916 529</b>	<b>(20 805 736)</b>
<b>DZIAŁALNOŚĆ INWESTYCYJNA</b>		
Zbycie aktywów finansowych	-	-
Połączenie jednostek gospodarczych	-	-
Splata udzielonych pożyczek długoterminowych	-	-
Zbycie rzeczowych aktywów trwałych, wartości niematerialnych innych niż wartość firmy, nieruchomości inwestycyjnych oraz innych aktywów trwałych	-	23 179 000
Zakup rzeczowych aktywów trwałych, wartości niematerialnych innych niż wartość firmy, nieruchomości inwestycyjnych oraz innych aktywów trwałych	(3 914 386)	(4 709 949)
Wydatki na aktywa finansowe	-	-
Inne wpływy (wydatki) inwestycyjne	-	-
<b>Przeplýwy pieniężne netto z działalności inwestycyjnej</b>	<b>(3 914 386)</b>	<b>18 469 051</b>
<b>DZIAŁALNOŚĆ FINANSOWA</b>		
Wpływy netto z emisji akcji	-	22 535 642
Kredyty i pożyczki	544 771	4 431 987
Emisja dłużnych papierów wartościowych	-	-
Splaty kredytów i pożyczek	(1 160 000)	(22 353 427)
Wykup dłużnych papierów wartościowych	-	(2 335 000)
Płatności zobowiązań z tytułu umów leasingu finansowego	(99 847)	(123 327)
Odsetki	(49 307)	(252 300)
Inne wpływy (wydatki) finansowe	-	-
<b>Przeplýwy pieniężne netto z działalności finansowej</b>	<b>(764 383)</b>	<b>1 903 575</b>
<b>Przeplýwy pieniężne razem przed skutkami zmian kursów wymiany</b>	<b>237 760</b>	<b>(433 111)</b>
Skutki zmian kursów wymiany, które dotyczą środków pieniężnych i ekwiwalentów środków pieniężnych	(7 083)	(1 922)
<b>Przeplýwy pieniężne netto razem</b>	<b>230 677</b>	<b>(435 033)</b>
Środki pieniężne na początek okresu	385 914	506 053
Środki pieniężne na koniec okresu	616 591	71 020

## 1.4. SKONSOLIDOWANE SPRAWOZDANIE ZE ZMIAN W KAPITALE WŁASNYM.


01.01.2022 – 31.03.2022	Kapitał zakładowy	Kapitał zapasowy ze sprzedaży akcji powyżej wartości nominalnej	Pozostałe kapitały rezerwowe	Zyski (straty) zatrzymane	Kapitał własny przypisywany właścicielom jednostki dominującej	Kapitał
<b>Kapitał (fundusz) własny na dzień 1 stycznia 2022 r.</b>	<b>5 999 939</b>	<b>40 083 965</b>	<b>(6 645)</b>	<b>(28 642 141)</b>	<b>17 435 118</b>	<b>17 435 118</b>
Emisja akcji	-	-	-	-	-	-
Płatności w formie akcji własnych	-	-	-	-	-	-
Wypłata dywidendy	-	-	-	-	-	-
Wynik roku bieżącego	-	-	-	(3 494 042)	(3 494 042)	(3 494 042)
Inne całkowite dochody	-	-	-	-	-	-
Suma dochodów całkowitych	-	-	-	(3 494 042)	(3 494 042)	(3 494 042)
<b>Zwiększenie (zmniejszenie) wartości kapitału własnego</b>	<b>-</b>	<b>-</b>	<b>-</b>	<b>(3 494 042)</b>	<b>(3 494 042)</b>	<b>(3 494 042)</b>
<b>Kapitał własny na dzień 31 marca 2022 r.</b>	<b>5 999 939</b>	<b>40 083 965</b>	<b>(6 645)</b>	<b>(32 136 183)</b>	<b>13 941 076</b>	<b>13 941 076</b>

01.01.2021 – 31.12.2021	Kapitał zakładowy	Kapitał zapasowy ze sprzedaży akcji powyżej wartości nominalnej	Pozostałe kapitały rezerwowe	Zyski (straty) zatrzymane	Kapitał własny przypisywany właścicielom jednostki dominującej	Kapitał
<b>Kapitał (fundusz) własny na dzień 1 stycznia 2022 r.</b>	<b>3 446 820</b>	<b>-</b>	<b>-</b>	<b>(31 896 178)</b>	<b>(28 449 358)</b>	<b>(28 449 358)</b>
Emisja akcji	2 553 119	40 083 965	-	-	42 637 084	42 637 084
Płatności w formie akcji własnych	-	-	-	-	-	-
Wypłata dywidendy	-	-	-	-	-	-
Wynik roku bieżącego	-	-	-	3 254 037	3 254 037	3 254 037
Inne całkowite dochody	-	-	(6 645)	-	(6 645)	(6 645)
Suma dochodów całkowitych	-	-	(6 645)	3 254 037	3 247 392	3 247 392
<b>Zwiększenie (zmniejszenie) wartości kapitału własnego</b>	<b>2 553 119</b>	<b>40 083 965</b>	<b>(6 645)</b>	<b>3 254 037</b>	<b>45 884 476</b>	<b>45 884 476</b>
<b>Kapitał własny na dzień 31 grudnia 2022 r.</b>	<b>5 999 939</b>	<b>40 083 965</b>	<b>(6 645)</b>	<b>(28 642 141)</b>	<b>17 435 118</b>	<b>17 435 118</b>

01.01.2021 – 31.03.2021	Kapitał zakładowy	Kapitał zapasowy ze sprzedaży akcji powyżej wartości nominalnej	Pozostałe kapitały rezerwowe	Zyski (straty) zatrzymane	Kapitał własny przypisywany właścicielom jednostki dominującej	Kapitał
<b>Kapitał (fundusz) własny na dzień 1 stycznia 2022 r.</b>	<b>3 446 820</b>	<b>-</b>	<b>-</b>	<b>(31 896 178)</b>	<b>(28 449 358)</b>	<b>(28 449 358)</b>
Emisja akcji	2 553 119	40 083 965	-	-	42 637 084	42 637 084
Płatności w formie akcji własnych	-	-	-	-	-	-
Wypłata dywidendy	-	-	-	-	-	-
Wynik roku bieżącego	-	-	-	8 621 371	8 621 371	8 621 371
Inne całkowite dochody	-	-	-	-	-	-
Suma dochodów całkowitych	-	-	-	8 621 371	8 621 371	8 621 371
<b>Zwiększenie (zmniejszenie) wartości kapitału własnego</b>	<b>2 553 119</b>	<b>40 083 965</b>	<b>-</b>	<b>8 621 371</b>	<b>51 258 455</b>	<b>51 258 455</b>
<b>Kapitał własny na dzień 31 marca 2022 r.</b>	<b>5 999 939</b>	<b>40 083 965</b>	<b>-</b>	<b>(23 274 807)</b>	<b>22 809 097</b>	<b>22 809 097</b>

# 2

## **INFORMACJA DODATKOWA DO SKONSOLIDOWANEGO SKRÓCONEGO ŚRÓDROCZNEGO SPRAWOZDANIA FINANSOWEGO ZA I KWARTAŁ 2022**



**2.1. STRUKTURA ORGANIZACYJNA GRUPY KAPITAŁOWEJ ALL IN! GAMES****2.1.1. PODSTAWOWE INFORMACJE O JEDNOSTCE DOMINUJĄCEJ**

Informacje ogólne	ALL IN! GAMES S.A.
Adres siedziby	os. Bohaterów Września 82, 31-621 Kraków
Telefon	+48 575 999 037
Fax	+48 12 654 05 19
Adres poczty elektronicznej	contact@allingames.com
Adres strony internetowej	www.allingames.com
Numer KRS	0000377322
Numer Regon	142795831
Numer NIP	108 001 02 99
Kod LEI	25940082U6J0K29FS45
Kapitał zakładowy	<p>Kapitał zakładowy Spółki wynosi 5 999 938,80 zł i dzieli się na:</p> <ul style="list-style-type: none"> <li>· 1 504 000 akcji zwykłych na okaziciela serii A</li> <li>· 20 000 akcji zwykłych na okaziciela serii B</li> <li>· 325 000 akcji zwykłych na okaziciela serii C</li> <li>· 180 000 akcji zwykłych na okaziciela serii D</li> <li>· 92 600 akcji zwykłych na okaziciela serii E</li> <li>· 2 186 600 akcji zwykłych na okaziciela serii F</li> <li>· 30 160 000 akcji zwykłych na okaziciela serii G</li> <li>· 25 531 188 akcji zwykłych na okaziciela serii H</li> </ul> <p>wszystkie akcje o wartości nominalnej 0,10 zł.</p>

**2.1.2. SKŁAD OSOBOWY ZARZĄDU ORAZ RADY NADZORCZEJ JEDNOSTKI DOMINUJĄCEJ****ZARZĄD**

W okresie I kwartału 2022 r. zaszły następujące zmiany w składzie Zarządu Jednostki Dominującej:

- w dniu 25 lutego 2022 r. ze skutkiem na ten dzień Pan Piotr Żygadło złożył rezygnację z pełnienia funkcji Prezesa Zarządu i z członkostwa w zarządzie Jednostki Dominującej,
- w dniu 30 marca 2022 r. Rada Nadzorcza Jednostki Dominującej powołała Pana Marcina Kawa na stanowisko Prezesa Zarządu Jednostki Dominującej w ramach obecnej 5-letniej kadencji.

W związku z powyższym, skład Zarządu Jednostki Dominującej na dzień sporządzenia niniejszego skróconego śródrocznego skonsolidowanego sprawozdania finansowego przedstawia się następująco:

Zarząd	
Prezes Zarządu	Marcin Kawa
Wiceprezes Zarządu	Maciej Łaś
Wiceprezes Zarządu	Łukasz Górski

**RADA NADZORCZA JEDNOSTKI DOMINUJĄCEJ**

W okresie I kwartału 2022 roku oraz na dzień sporządzenia niniejszego raportu w skład Rady Nadzorczej Jednostki Dominującej wchodzi:

Rada Nadzorcza	
Przewodniczący Rady Nadzorczej	Jan Watychowicz
Członek Rady Nadzorczej	Iwona Cygan-Opyt
Członek Rady Nadzorczej	Zbigniew Krupnik
Członek Rady Nadzorczej	Piotr Krupa
Członek Rady Nadzorczej	Roman Tworzydło

**2.1.3. OPIS ORGANIZACJI GRUPY KAPITAŁOWEJ EMITENTA ZE WSKAZANIEM JEDNOSTEK PODLEGAJĄCYCH KONSOLIDACJI.**

ALL IN! GAMES S.A. z siedzibą w Krakowie (zwana dalej „Jednostką Dominującą”) jest podmiotem dominującym w Grupie Kapitałowej ALL IN! GAMES, w skład której wchodzi ponadto, następujące podmioty podlegające konsolidacji:

Informacje ogólne	HAPPY LITTLE MOMENTS S.A.
Adres siedziby	os. Bohaterów Września 82, 31-621 Kraków
Telefon	+48 575 999 037
Fax	+48 12 654 05 19
Adres poczty elektronicznej	<a href="mailto:hlm@allingames.com">hlm@allingames.com</a>
Adres strony internetowej	<a href="http://www.hlmstudio.com">www.hlmstudio.com</a>
Data rejestracji	14.12.2021 r.
Numer KRS	0000938847
Numer Regon	520676404
Numer NIP	6783194407
Kapitał zakładowy	100 000,00 zł
Udział jednostki dominującej w kap. zakładowym	100%
Zarząd	Maciej Łaś – Prezes Zarządu

Spółka Happy Little Moments S.A. została zawiązana w dniu 6 września 2021 r. z zamiarem pełnienia roli studia developerskiego, którego gry i aplikacje pozwolą dotrzeć do nowych użytkowników i przez to będą promować inne tytuły z portfolio All in! Games.

Informacje ogólne	IRONBIRD CREATIONS S.A.
Adres siedziby	os. Bohaterów Września 82, 31-621 Kraków
Telefon	+48 575 999 037
Fax	+48 12 654 05 19
Adres poczty elektronicznej	<a href="mailto:ibc@allingames.com">ibc@allingames.com</a>
Adres strony internetowej	<a href="http://www.ironbirdcreations.com">www.ironbirdcreations.com</a>
Data rejestracji	27.10.2021 r.
Numer KRS	0000929347
Numer Regon	520296564
Numer NIP	6783193365
Kapitał zakładowy	100 000,00 zł
Udział jednostki dominującej w kapitale zakładowym	100%
Zarząd	Maciej Łaś – Prezes Zarządu

Spółka Ironbird Creations S.A. została zawiązana w dniu 6 września 2021 r. Główny przedmiot działalności Ironbird Creations S.A. stanowić ma, zgodnie z przyjętymi, długofalowymi zamierzeniami strategicznymi, produkcja gier komputerowych, które będą następnie wydawane na rynku we współpracy z Jednostką Dominującą, jako ich wydawcą. Zakłada się, że w celu pozyskania finansowania na rozwój Ironbird Creations S.A., w tym na nabycie zorganizowanej Części Przedsiębiorstwa (o której mowa w pkt 2.3.20. niniejszego sprawozdania), zostanie podwyższony kapitał zakładowy spółki Ironbird Creations S.A., w wyniku czego udział Jednostki Dominującej w kapitale zakładowym Ironbird Creations S.A., w perspektywie 12 miesięcy, ulegnie zmniejszeniu do poziomu nie mniejszego niż 60% udziału w kapitale zakładowym tej spółki.

Grupa Kapitałowa na dzień 31 marca 2022 r. nie posiadała podmiotów współzależnych i stowarzyszonych.

#### 2.1.4. AKCJONARIAT JEDNOSTKI DOMINUJĄCEJ

Akcjonariusze posiadający, co najmniej 5 % ogólnej liczby głosów na walnym zgromadzeniu na dzień sporządzenia niniejszego raportu:

Akcjonariusz	Liczba akcji	Udział w kapitale zakładowym (%)	Liczba głosów	Udział w ogólnej liczbie głosów na WZ (%)
January Ciszewski *	15 409 842	25,68%	15 409 842	25,68%
Łukasz Nowak**	9 293 494	15,49%	9 293 494	15,49%
Maciej Łaś***	5 053 188	8,42%	5 053 188	8,42%
Pozostali	30 242 864	50,41%	30 242 864	50,41%
<b>Razem</b>	<b>59 999 388</b>	<b>100,00%</b>	<b>59 999 388</b>	<b>100,00%</b>

\* bezpośrednio i pośrednio poprzez JR HOLDING ASI S.A. oraz Kuźnica Centrum Sp. z o.o.

\*\* bezpośrednio i pośrednio wraz z Anną Nowak

\*\*\* bezpośrednio i pośrednio wraz z Elżbietą Fąfrowicz-Łaś i Jagodą Łaś

Powyższe zestawienie uwzględnia zawiadomienia przekazane Jednostce Dominującej przez akcjonariuszy na podstawie art. 69 Ustawy z dnia 29 lipca 2005 r. o ofercie publicznej i warunkach wprowadzania instrumentów finansowych do zorganizowanego systemu obrotu oraz o spółkach publicznych.

Od dnia przekazania poprzedniego raportu okresowego (raportu rocznego za 2021 r.) tj. 28 kwietnia 2022 r. Jednostka Dominująca nie otrzymała zawiadomień w trybie art. 69 Ustawy skutkujących zmianami w akcjonariacie.

#### AKCJE JEDNOSTKI DOMINUJĄCEJ W POSIADANIU CZŁONKÓW ZARZĄDU ORAZ RADY NADZORCZEJ ALL IN! GAMES S.A.

Liczba akcji Jednostki Dominującej posiadanych przez członków Zarządu i Rady Nadzorczej Jednostki Dominującej na dzień przekazania niniejszego raportu:

Imię i nazwisko	Stanowisko	Liczba akcji	Liczba głosów	Udział w kapitale zakładowym (%)
<b>Zarząd</b>				
Marcin Kawa	Prezes Zarządu	0	0	0%
Maciej Łaś*	Wiceprezes Zarządu	5 053 188	5 053 188	8,42%
Łukasz Górski	Wiceprezes Zarządu	30 000	30 000	0,05%
<b>Rada Nadzorcza</b>				
Jan Watychowicz	Przewodniczący Rady Nadzorczej	157 460	157 460	0,26%
Iwona Cygan-Opyt	Członek Rady Nadzorczej	0	0	0,00%
Zbigniew Krupnik	Członek Rady Nadzorczej	239 521	239 521	0,40%
Piotr Krupa	Członek Rady Nadzorczej	0	0	0,00%
Roman Tworzydło	Sekretarz Rady Nadzorczej	0	0	0,00%

\* bezpośrednio (4 849 608 akcji oraz głosów) i pośrednio wraz z Elżbietą Fąfrowicz-Łaś (128 180 akcji oraz głosów) i Jagodą Łaś (75 400 akcji oraz głosów)

W okresie od dnia przekazania poprzedniego raportu okresowego tj. 28 kwietnia 2022 r. nie wystąpiły zmiany w stanie posiadania akcji przez członków organów Jednostki Dominującej.

Stan posiadania akcji przez osoby wchodzące w skład Zarządu i Rady Nadzorczej Jednostki Dominującej ustalony na podstawie zawiadomień otrzymanych na podstawie art. 19 ust. 1 rozporządzenia MAR oraz oświadczeń członków organów Jednostki Dominującej, składanych każdorazowo do sprawozdania okresowego. Informacje o otrzymanych zawiadomieniach na podstawie art. 19 ust. 1 rozporządzenia MAR są uprzednio upubliczniane w formie raportów bieżących.

## 2.2. PODSTAWOWA DZIAŁALNOŚĆ SPÓŁKI.

### 2.2.1. OPIS DZIAŁALNOŚCI.

Jednostka Dominująca została utworzona w 2011 roku, a od roku 2013 była notowana na rynku NewConnect. W roku 2017 zadebiutowała na rynku regulowanym organizowanym przez Giełdę Papierów Wartościowych w Warszawie S.A. W wyniku zrealizowanego w 2020 roku połączenia z All IN! GAMES Sp. z o.o., Jednostka Dominująca prowadzi obecnie działalność związaną z wydawnictwem gier komputerowych produkowanych przez studia game developerskie. Jednostka Dominująca w swoich działaniach wydawniczych koncentruje się na wydawaniu i tworzeniu gier na platformę PC i konsole PlayStation, Xbox oraz Nintendo Switch, kierowanych do nowych jak i doświadczonych graczy.

Tytuły wydawane przez Jednostkę Dominującą charakteryzują się oryginalnością w różnych aspektach, od szaty graficznej do pomysłu na fabułę. Poza głośnym cyberpunkowym Ghostrunnerem i postapokaliptycznym Chernobylite, Jednostka Dominująca ma w swoim portfolio m.in. grę narracyjną rozgrywaną w alternatywnej rzeczywistości powojennej Paradise Lost (PolyAmorous) oraz inspirowane twórczością Franza Kafki Metamorphosis (Ovid Works), a także mroczne science-fantasy Arboria (Dreamplant).

Po planowanym zbyciu Zorganizowanej Części Przedsiębiorstwa, co zostało szerzej opisane w pkt 2.3.20 niniejszego raportu, Jednostka Dominująca zamierza skupiać się przede wszystkim na prowadzeniu działalności i dalszym rozwoju jako spółka wydawnicza, z zastrzeżeniem możliwości kontynuowania prowadzenia ograniczonej działalności o charakterze developerskim.

### 2.2.2. PLANOWANY I ZREALIZOWANY HARMONOGRAM WYDAWNICZY.

Zaktualizowany harmonogram wydawniczy Jednostki Dominującej, który w uporządkowany sposób przedstawia aktualne plany Jednostki Dominującej w zakresie, zarówno pierwszego wydania nowych tytułów, jak i w zakresie dystrybucji na kolejnych platformach sprzedażowych wcześniej wydanych projektów został zaprezentowany poniżej:

Gra	Developer	Data wydania	Platformy
Deadlings	One More Level	Aug 27, 2019	Nintendo Switch
Little Racer	The Knights of Unity	Aug 29, 2019	Nintendo Switch
Space Cows	Happy Corruption	Sep 5, 2019	PC, Nintendo Switch
Tools Up!	The Knights of Unity	Dec 3, 2019	PC, PS4, Xbox One, Nintendo Switch
It came from space and ate our brains	Triangle Studios	Jan 28, 2019	PS4, Xbox One, Nintendo Switch
Fort Triumph	CookieByte Entertainment	Apr 16, 2020	PC
Daymare: 1998	Invader Studios, Destructive Creations	Apr 28, 2020	PS4, Xbox One,
Red Wings: Aces of the Sky	All in! Games	May 21, 2020	Nintendo Switch
Metamorphosis	Ovid Works	Aug 12, 2020	PC, PS4, Xbox One, Nintendo Switch
Ghostrunner	One More Level	Oct 27, 2020	PC, PS4, Xbox One
Ghostrunner	One More Level	Nov 10, 2020	Nintendo Switch
Red Wings: Aces of the Sky	All in! Games	Oct 13, 2020	PC, PS4, Xbox One



Paradise Lost	PolyAmorous	Mar 24, 2021	PC, PS4, Xbox One
Ghostrunner	One More Level	Apr 1, 2021	Amazon Luna
Ghostrunner DLC #2	One More Level	Apr 13, 2021	PC, PS4, Xbox One, Nintendo Switch
Tools Up! DLC #1	The Knights of Unity	Apr 14, 2021	PC, PS4, Xbox One, Nintendo Switch
Of Bird and Cage	Capricia Productions	May 20, 2021	PC
Tools Up! DLC #2	The Knights of Unity	Jun 2, 2021	PC, PS4, Xbox One, Nintendo Switch
Lumberhill	ARP Games	Jun 13, 2021	PC
Chernobylite	The Farm 51	Jul 28, 2021	PC // Wydawca: The Farm 51 S.A., All in! Games S.A.
Fort Triumph	CookieByte Entertainment	Aug 13, 2021	PS4, Xbox One, Nintendo Switch
Tools Up! DLC #3	The Knights of Unity	Aug 25, 2021	PC, PS4, Xbox One, Nintendo Switch
Arboria	Dreamplant	Sep 9, 2021 / EA since 2020	PC
Chernobylite	The Farm 51	Sep 28, 2021	PS4, Xbox One // Wydawca: All In! Games S.A.
Ghostrunner	One More Level	Sep 28, 2021	PS5, Xbox Series X
Ghostrunner DLC #3	One More Level	Aug 28, 2021	PC, PS4, Xbox One, PS5, Xbox Series X, Nintendo Switch
War Mongrels	Destructive Creations	Oct 19, 2021	PC
Ghostrunner DLC #4	One More Level	Nov 30, 2021	PC, PS4, Xbox One, PS5, Xbox Series X, Nintendo Switch
Paradise Lost	PolyAmorous	Dec 3, 2021	Nintendo Switch
Red Wings: American Aces	Ironbird Creations	31.03.2022	PC, Nintendo Switch
Ghostrunner Hel - Premium DLC	One More Level	03.03.2022	PC, PS4, Xbox One, PS5, Xbox Series X
Ghostrunner Hel - Premium DLC	One More Level	07.04.2022	Nintendo Switch
Red Wings: Colorling Planes	Happy Little Moments	28.02.2022	Nintendo Switch
Alaloth: Champions of The Four Kingdoms	Gamera Interactive	2022	PC, PS4, Xbox One, Nintendo Switch
Lumberhill	ARP Games	15.04.2022	Nintendo Switch
Chernobylite	The Farm 51	21.04.2022	PS5, Xbox Series X
Of Bird and Cage	Capricia Productions	Q2 2022	PS4, Xbox One
Project Orbit	TBA	Q3 2022	PS4, PS5
Chernobylite DLC 1	The Farm 51	Aug 10, 2022	PS4, PS5, XBO, XSX S
Coloring App Lumberhill	Happy Little Moments	Aug 19, 2022	Nintendo Switch
Project Joker	Naraven Games Sàrl	Nov 2022	PC, PS4, PS5, XBO, XSX S, Switch
Chernobylite DLC 2	The Farm 51	Q4 2022	PS4, PS5, XBO, XSX S
Project Rainbow	Nieogłoszony	Q2 2023	PS4, PS5, XBO, XSX S, PC, Switch
Project Raise	Ironbird Creations	Q3 2023	TBA
Project Rush	All in! Games	2023	TBA
Project Kicker	Thirsty Skeletons sp. z o.o.	2023	TBA
Universe For Sale	Tmesis Studio	2023	TBA
Project Bubble 2	TBA	TBA	TBA
Project Bubble DLC #3	TBA	TBA	TBA
Project Bubble 2 DLC#1	TBA	TBA	TBA
Project Bubble 2 DLC#2	TBA	TBA	TBA
Project Bubble 3	TBA	TBA	TBA
Cyber Slash	One More Level	Q2 2023	TBA
Project Bubble 4	TBA	TBA	TBA
Project Bubble 5	TBA	TBA	TBA
Project Bubble DLC#1	TBA	TBA	TBA

## **2.3. INFORMACJA DODATKOWA DO SKONSOLIDOWANEGO SPRAWOZDANIA FINANSOWEGO.**

### **2.3.1. PODSTAWA SPORZĄDZENIA SKONSOLIDOWANEGO SPRAWOZDANIA FINANSOWEGO. INFORMACJE O ZASADACH PRZYJĘTYCH PRZY SPORZĄDZANIU RAPORTU, W TYM INFORMACJE O ZMIANACH STOSOWANYCH ZASAD RACHUNKOWOŚCI ORAZ INFORMACJE O ISTOTNYCH ZMIANACH WIELKOŚCI SZACUNKOWYCH.**

Niniejsze skonsolidowane śródroczne sprawozdanie finansowe zostało sporządzone zgodnie z MSR 34 „Śródroczna sprawozdawczość finansowa”.

Prezentowane sprawozdanie przedstawia w sposób rzetelny sytuację finansową i majątkową Grupy Kapitałowej ALL IN! GAMES na dzień 31 marca 2022 roku, wyniki działalności oraz przepływy pieniężne za okres 3 miesięcy zakończony 31 marca 2022 roku.

Śródroczne skrócone skonsolidowane sprawozdanie finansowe nie obejmuje wszystkich informacji oraz ujawnień wymaganych w rocznym sprawozdaniu finansowym i należy je czytać łącznie ze sprawozdaniem finansowym Grupy Kapitałowej za rok obrotowy zakończony 31 grudnia 2021 roku, sporządzonym zgodnie z Międzynarodowymi Standardami Sprawozdawczości Finansowej (MSSF) przyjętymi do stosowania w Unii Europejskiej (UE).

Niniejsze skrócone śródroczne skonsolidowane sprawozdanie finansowe zostało sporządzone zgodnie z zasadą kosztu historycznego.

Śródroczne skrócone skonsolidowane sprawozdanie finansowe za okres 3 miesięcy zakończony 31 marca 2022 roku nie było przedmiotem badania ani przeglądu przez firmę audytorską.

Zasady (polityka) rachunkowości zastosowane do sporządzenia niniejszego śródrocznego skróconego skonsolidowanego sprawozdania finansowego są spójne z tymi, które zastosowane były przy sporządzaniu skonsolidowanego sprawozdania finansowego Grupy Kapitałowej za rok obrotowy zakończony 31 grudnia 2021 roku.

### **2.3.2. ZGODNOŚĆ Z MIĘDZYNARODOWYMI STANDARDAMI SPRAWOZDAWCZOŚCI FINANSOWEJ.**

Niniejsze śródroczne skrócone skonsolidowane sprawozdanie finansowe zostało sporządzone zgodnie z Międzynarodowymi Standardami Sprawozdawczości Finansowej („MSSF”) w kształcie zatwierdzonym przez Unię Europejską. W zakresie nieuregulowanym powyższymi standardami niniejsze kwartalne skrócone śródroczne skonsolidowane sprawozdanie finansowe sporządzono zgodnie z wymogami ustawy z 29 września 1994 roku o rachunkowości i wydanymi na jej podstawie przepisami wykonawczymi.

MSSF obejmują Standardy i Interpretacje zaakceptowane przez Radę Międzynarodowych Standardów Rachunkowości („RMSR”) oraz Komitet ds. Interpretacji Międzynarodowej Sprawozdawczości Finansowej („KIMSF”).

### 2.3.3. NOWE STANDARDY, INTERPRETACJE I ICH ZMIANY

#### 2.3.3.1. NOWE STANDARDY, ZMIANY W OBOWIĄZUJĄCYCH STANDARDACH ORAZ INTERPRETACJE, KTÓRE ZOSTAŁY PRZYJĘTE PRZEZ UNIĘ EUROPEJSKĄ („UE”).

- Zmiany do MSSF 9 „Instrumenty finansowe”, MSR 39 „Instrumenty finansowe: ujmowanie i wycena”, MSSF 7 „Instrumenty finansowe: ujawnianie informacji”, MSSF 4 „Umowy ubezpieczeniowe” oraz MSSF 16 „Leasing” – Reforma Referencyjnej Stopy Procentowej – Faza 2 (obowiązujące w odniesieniu do okresów rocznych rozpoczynających się 01.01.2021 roku lub później).
- Zmiany do MSR 1 „Prezentacja sprawozdań finansowych” oraz MSR 8 „Zasady (polityka) rachunkowości, zmiany wartości szacunkowych i korygowania błędów”.
- Zmiany do MSSF 16 „Leasing” ulgi w spłatach czynszu w związku z COVID-19 (obowiązujące w odniesieniu do okresów rocznych rozpoczynających się 01.06.2021 roku lub później).
- Zmiany do MSSF 17 „Umowy ubezpieczeniowe” z późniejszymi zmianami do MSSF 17 (obowiązujące w odniesieniu do okresów rocznych rozpoczynających się 01.01.2023 roku lub później).
- Zmiany do MSSF 4 „Umowy ubezpieczeniowe” – przedłużenie tymczasowego zwolnienia ze stosowania MSSD 9 - (obowiązujące w odniesieniu do okresów rocznych rozpoczynających się 01.01.2023 roku lub później).
- Zmiany do MSSF 3 „Połączenia Przedsięwzięć”. Definicja przedsięwzięcia (obowiązujące w odniesieniu do połączeń, w przypadku których data przejęcia przypada na początek pierwszego okresu rocznego rozpoczynającego się 01.01.2022 roku lub później oraz w odniesieniu do nabycia aktywów, które nastąpiło w dniu rozpoczęcia w/w okresu rocznego lub później).
- Zmiany w zakresie referencji do Założeń Konceptyjnych w MSSF (obowiązujące w odniesieniu do okresów rocznych rozpoczynających się 01.01.2023 roku lub później).
- Zmiany do MSR 16 „Rzeczowe aktywa trwałe”: przychody uzyskiwane przed przyjęciem składnika aktywów trwałych do użytkowania
- Zmiany do MSR 37 „Rezerwy, zobowiązania warunkowe i aktywa warunkowe” .Zmiany do MSR 37 dostarczają wyjaśnień odnośnie kosztów, które jednostka uwzględni w analizie, czy umowa jest kontraktem rodzącym obciążenia. Zmiana obowiązuje dla sprawozdań finansowych za okresy rozpoczynające się z dniem 01.01.2022 roku lub po tej dacie.
- Zmiany różnych standardów „Poprawki do MSSF (cykl 2018 - 2020)” (obowiązujące w odniesieniu do okresów rocznych rozpoczynających się 01.01.2022 roku lub później).

#### 2.3.3.2. STANDARDY I INTERPRETACJE, JAKIE ZOSTAŁY JUŻ OPUBLIKOWANE, LECZ NIE ZOSTAŁY ZATWIERDZONE DO STOSOWANIA W UE I NIE WESZŁY W ŻYCIE DO ZAKOŃCZENIA OKRESU, ZA KTÓRY SPORZĄDZONO NINIEJSZY RAPORT.

- MSSF 14 „Odroczone salda z regulowanej działalności” – Komisja Europejska postanowiła nie rozpoczynać procesu zatwierdzania tego tymczasowego standardu do stosowania na terenie UE do czasu wydania ostatecznej wersji właściwego pełnego standardu MSSF 14.
- Zmiany do MSSF 10 „Skonsolidowane sprawozdania finansowe” oraz MSR 28 „Inwestycje w jednostkach stowarzyszonych i wspólnych przedsięwzięciach” – Sprzedaż lub wniesienie aktywów pomiędzy inwestorem a jego jednostką stowarzyszoną lub wspólnym przedsięwzięciem oraz późniejsze zmiany (data wejścia w życie zmian została odroczone do momentu zakończenia prac badawczych nad metodą praw własności).
- Zmiany do MSR 1 „Prezentacja sprawozdań finansowych: klasyfikacja zobowiązań jako krótkoterminowe lub długoterminowe oraz klasyfikacja zobowiązań jako krótkoterminowe lub długoterminowe oraz zmiany dotyczące ujawnienia na temat stosowanej polityki rachunkowości (obowiązujące w odniesieniu do okresów rocznych rozpoczynających się 01.01.2023 roku lub później).

- Zmiany do MSR 12 „Podatek dochodowy” podatek odroczony dotyczący aktywów i zobowiązań z pojedynczej transakcji (obowiązujące dla sprawozdań finansowych za okresy rozpoczynające się z dniem 1 stycznia 2023 roku lub później.
- Zmiany MSSF 17 “Umowy ubezpieczeniowe” z późniejszymi zmianami do MSSF 17 (obowiązujące w odniesieniu do okresów rocznych rozpoczynających się 01.01.2023 roku lub później.

Wskazane powyżej daty wejścia w życie są datami wynikającymi z treści standardów ogłoszonych przez Radę ds. Międzynarodowej Sprawozdawczości Finansowej. Daty stosowania standardów w Unii Europejskiej mogą różnić się od dat stosowania wynikających z treści standardów i są ogłaszane w momencie zatwierdzenia do stosowania przez Unię Europejską. Grupa Kapitałowa nie zdecydowała się na wcześniejsze zastosowanie żadnego ww. standardu, interpretacji lub zmiany, która została opublikowana lecz nie weszła dotychczas w życie. Według szacunków Grupy Kapitałowej, wymienione wyżej standardy, interpretacje i zmiany do standardów nie będą miały istotnego wpływu na sprawozdanie finansowe Grupy Kapitałowej.

### **2.3.4. OPIS PRZYJĘTYCH ZASAD (POLITYKI) RACHUNKOWOŚCI, W TYM METOD WYCENY AKTYWÓW I PASYWÓW ORAZ PRZYCHODÓW I KOSZTÓW.**

#### **2.3.4.1. RZECZOWE AKTYWA TRWAŁE**

Rzeczowe aktywa trwałe to środki trwałe, które są utrzymywane w celu wykorzystania ich w procesie produkcyjnym lub przy dostawach towarów i świadczeniu usług, w celu oddania do używania innym podmiotom na podstawie umowy najmu lub w celach administracyjnych, oraz którym towarzyszy oczekiwanie, iż będą wykorzystywane przez okres dłuższy niż jeden rok oraz w stosunku do których istnieje prawdopodobieństwo, iż Grupa Kapitałowa uzyska w przyszłości korzyści ekonomiczne związane ze składnikiem majątkowym oraz których wartość można określić w sposób wiarygodny.

Na dzień początkowego ujęcia rzeczowe aktywa trwałe wycenia się w cenie nabycia/koszcie wytworzenia. Cenę nabycia/koszt wytworzenia powiększają koszty finansowania zewnętrznego zaciągniętego na sfinansowanie nabycia lub wytworzenia środka trwałego. Późniejsze nakłady ponoszone na rzeczowe aktywa trwałe uwzględnia się w wartości bilansowej danego środka trwałego.

W wartości rzeczowych aktywów trwałych ujmuje się koszty regularnych, znaczących przeglądów, remontów, których przeprowadzenie jest niezbędne. Koszty bieżącego utrzymania środków trwałych i ich konserwacji wpływają na wynik finansowy okresu, w którym zostały poniesione.

Na dzień bilansowy rzeczowe aktywa trwałe wyceniane są w cenie nabycia lub koszcie wytworzenia pomniejszonych o skumulowane odpisy amortyzacyjne i wszelkie odpisy aktualizacyjne z tytułu utraty wartości.

Odpisy amortyzacyjne środków trwałych dokonywane są metodą liniową przez przewidywany okres użytkowania. Amortyzację rozpoczyna się, gdy składnik aktywów trwałych jest dostępny do użytkowania. Amortyzacji zaprzestaje się, gdy składnik rzeczowych aktywów trwałych zostanie zakwalifikowany jako przeznaczony do sprzedaży lub zostaje usunięty z ewidencji księgowej na skutek likwidacji, bądź wycofania z użytkowania.

Stawki amortyzacyjne dla środków trwałych są następujące:

- urządzenia techniczne i maszyny 4% - 33%
- środki transportu 10% - 50%
- pozostałe środki trwałe 10% - 50%

Rzeczowe aktywa trwałe, użytkowane przez Grupę Kapitałową na podstawie zawartych umów leasingowych, ze względu na ich charakter, wykazywane są w sprawozdaniu z sytuacji finansowej w pozycji prawo do użytkowania aktywów.

Środki trwałe są corocznie poddawane weryfikacji pod kątem ewentualnej utraty wartości, a także poprawności stosowanych okresów i stawek amortyzacyjnych, w celu dokonania odpowiednich korekt odpisów amortyzacyjnych w kolejnych latach obrotowych.

### 2.3.4.2. WARTOŚCI NIEMATERIALNE.

Grupa Kapitałowa do wartości niematerialnych zalicza takie składniki aktywów, które są możliwe do wyodrębnienia, które można wyodrębnić i sprzedać, przenieść, udzielić na nie licencji, wynająć lub wymienić, które wynikają z praw umownych lub innych praw wynikających z przepisów, niezależnie od tego, czy te prawa można przenieść lub wydzielić z Grupy Kapitałowej lub innych praw i obowiązków.

Składnik aktywów jest ujmowany w pozycji wartości niematerialnych, gdy istnieje prawdopodobieństwo, że Grupa Kapitałowa uzyska przyszłe korzyści ekonomiczne związane ze składnikiem oraz że jego cenę nabycia lub koszt wytworzenia można wycenić w sposób wiarygodny.

W ramach prowadzonej działalności Grupa Kapitałowa kapitalizuje koszty prac rozwojowych, z których planuje czerpać korzyści ekonomiczne w postaci przychodów ze sprzedaży gier.

W związku z charakterem prowadzonej działalności, Grupa Kapitałowa kapitalizuje poniższe koszty:

- umowne koszty dewelopmentu,
- koszty usług zewnętrznych podmiotów i osób zatrudnionych na umowach czasowych oraz koszty wewnętrzne bezpośrednio związane z pracą tych podmiotów lub osób,
- koszty wynagrodzeń pracowników wraz z narzutami w proporcji czasu spędzonego na projekcie w stosunku do całkowitego czasu pracy wraz z kosztami bezpośrednio związanymi z pracą tych osób,
- koszty usług informatycznych związanych z budową systemu w proporcji, w jakiej usługi te wykorzystywane są do działań związanych z pracami rozwojowymi,
- amortyzacja środków trwałych i wartości niematerialnych wykorzystywanych w pracach rozwojowych.

Grupa Kapitałowa rozpoczyna amortyzację wartości niematerialnych w momencie, gdy składnik aktywów jest gotowy do użycia. Amortyzacja kończy się w dniu, w którym składnik aktywów został sklasyfikowany jako przeznaczony do sprzedaży lub w dniu, w którym przestaje być ujmowany.

Grupa Kapitałowa stosuje następujące metody i stawki amortyzacji dla poszczególnych składników wartości niematerialnych:

- koszty zakończonych prac rozwojowych (produkcja gier) – metoda degresywna przy zastosowaniu stawki 70%
- inne wartości niematerialne – metoda liniowa przy zastosowaniu stawek w przedziale 20% - 50%.

Stosowana metoda amortyzacji kosztów zakończonych prac rozwojowych odzwierciedla sposób konsumowania korzyści ekonomicznych osiąganych ze składnika aktywów przez Grupę Kapitałową oraz uwzględnia tempo zmian technologicznych na rynku gier komputerowych.

Wybrana metoda amortyzacji kosztów zakończonych prac rozwojowych została wybrana na podstawie szacunku opartego na obserwacji linii trendu przychodów ze sprzedaży gier komputerowych i może w przyszłości ulec zmianie.

Odpisy amortyzacyjne za każdy okres są ujmowane w ciężar rachunku zysków i strat, chyba że dopuszcza się lub nakłada obowiązek zaliczenia ich do wartości bilansowej innego składnika aktywów.

### 2.3.4.3. UTRATA WARTOŚCI.

Na koniec każdego roku obrotowego Grupa Kapitałowa ocenia, czy istnieją jakiegokolwiek przesłanki wskazujące na to, że mogła nastąpić utrata wartości któregoś ze składników aktywów. W razie stwierdzenia, że przesłanki takie zachodzą, ALL IN! GAMES szacuje wartość odzyskiwaną tego składnika aktywów.

ALL IN! GAMES przeprowadza corocznie testy sprawdzające czy nastąpiła utrata wartości składnika wartości niematerialnych o nieokreślonym okresie użytkowania lub składnika wartości niematerialnej, który nie jest jeszcze dostępny do użytkowania poprzez porównanie jego wartości bilansowej z wartością odzyskiwalną danego składnika.

Określenie wartości odzyskiwalnej wymaga ustalenia zarówno wartości godziwej pomniejszonej o koszty doprowadzenia do sprzedaży danego składnika aktywów, jak i jego wartości użytkowej. Jeżeli jednak któraś z tych wartości jest wyższa od wartości bilansowej składnika aktywów, nie nastąpiła utrata wartości tego składnika i nie ma konieczności szacowania drugiej z wymienionych kwot.

Wartość odzyskiwalną ustala się dla pojedynczego składnika aktywów, chyba że składnik ten nie wypracowuje wpływów pieniężnych, w znacznym stopniu niezależnymi od wpływów środków pieniężnych, pochodzących z innych aktywów lub innych zespołów aktywów.

Odpis aktualizujący z tytułu utraty wartości ośrodka wypracowującego środki pieniężne Grupa Kapitałowa ujmuje w sprawozdaniu, gdy wartość odzyskiwalna ośrodka jest niższa od jego wartości bilansowej.

Do potrzeb oceny wartości odzyskiwalnej gry w trakcie produkcji traktuje się jako jedno testowane aktywo – portfolio gier. W podobny sposób są traktowane gry zakończone i wydane z uwzględnieniem dodatkowych analiz dotyczących indywidualnych gier.

#### **2.3.4.4. INWESTYCJE W JEDNOSTKI ZALEŻNE, STOWARZYSZONE I WSPÓLNE PRZEDSIĘWZIĘCIA.**

Wszystkie inwestycje są początkowo ujmowane według ceny nabycia odpowiadającej wartości godziwej uiszczonych zapłaty, obejmującej koszty związane z nabyciem inwestycji. W kolejnych okresach wyceniane są one w koszcie nabycia z uwzględnieniem utraty wartości.

#### **2.3.4.5. INSTRUMENTY FINANSOWE.**

Instrument finansowy, to każdy kontrakt, który skutkuje powstaniem składników aktywów finansowych u jednej jednostki i zobowiązania finansowego lub instrumentu kapitałowego u drugiej jednostki.

Zgodnie z MSSF 9 klasyfikacja aktywów finansowych uzależniona jest od modelu biznesowego zarządzania aktywami finansowymi oraz charakterystyki umownych przepływów pieniężnych składnika aktywów finansowych. Klasyfikacja aktywów finansowych dokonywana jest w momencie początkowego ujęcia i może być zmieniona jedynie wtedy, gdy zmieni się biznesowy model zarządzania aktywami finansowymi. Grupa Kapitałowa posiada następujące kategorie instrumentów finansowych:

a) Aktywa i zobowiązania finansowe wyceniane w zamortyzowanym koszcie

Składnik aktywów zalicza się do tej kategorii, jeżeli są spełnione oba poniższe warunki:

- celem Grupy Kapitałowej jest utrzymanie tych aktywów finansowych dla uzyskania umownych przepływów pieniężnych oraz
- dla których postanowienia umowne powodują w określonych terminach przepływy pieniężne, które są wyłącznie spłatami nierozliczonej kwoty głównej i odsetek od tej kwoty.
- Grupa Kapitałowa jako aktywa wyceniane w zamortyzowanym koszcie, klasyfikuje głównie należności handlowe, pożyczki, lokaty bankowe oraz środki pieniężne i ich ekwiwalenty. Aktywa finansowe z tej kategorii po początkowym ujęciu, wycenia się wg zamortyzowanego kosztu z zastosowaniem efektywnej stopy procentowej, po pomniejszeniu o ewentualne odpisy aktualizujące z tytułu utraty wartości. Przy czym, należności handlowe z datą zapadalności poniżej 12 miesięcy od dnia powstania, ( tj. niezawierające elementu finansowania), nie podlegają dyskontowaniu i są wyceniane w wartości nominalnej.
- Grupa Kapitałowa jako zobowiązania finansowe wyceniane w zamortyzowanym koszcie klasyfikuje zobowiązania handlowe o charakterze finansowym, kredyty i pożyczki, zobowiązania z tytułu leasingu finansowego.

b) Aktywa i zobowiązania finansowe wyceniane w wartości godziwej przez wynik finansowy

Grupa Kapitałowa do aktywów wycenianych w wartości godziwej przez wynik finansowy, klasyfikuje instrumenty pochodne, niewyznaczone dla celów rachunkowości zabezpieczeń. Zyski lub straty wynikające z wyceny składnika aktywów finansowych, klasyfikowanego jako wyceniany przez wynik finansowy, ujmuje się w wyniku finansowym w okresie, w którym powstały.

Zobowiązania z tytułu instrumentów pochodnych, niewyznaczonych dla celów rachunkowości zabezpieczeń Grupa Kapitałowa klasyfikuje jako wyceniane w wartości godziwej przez wynik finansowy.

Z wyjątkiem należności z tytułu dostaw i usług, w momencie początkowego ujęcia Grupa Kapitałowa wycenia składnik aktywów finansowych lub zobowiązanie finansowe w jego wartości godziwej, którą w przypadku

aktywów finansowych lub zobowiązań finansowych niewycenianych w wartości godziwej przez wynik finansowy, powiększa się lub pomniejsza o koszty transakcyjne, które można bezpośrednio przypisać do nabycia lub emisji tych aktywów finansowych lub zobowiązań finansowych.

#### **2.3.4.6. NALEŻNOŚCI HANDLOWE.**

W tej pozycji Grupa Kapitałowa wykazuje należności z tytułu dostaw i usług lub ich części, których termin spłaty nastąpi w okresie krótszym niż rok od końca okresu sprawozdawczego oraz takie, które zostaną zrealizowane w toku normalnego cyklu operacyjnego Grupy Kapitałowej, albo są przede wszystkim przeznaczone do obrotu.

Grupa Kapitałowa ALL IN! GAMES nie ujmuje tutaj należności z tytułu udzielonych zaliczek na poczet zakupów inwestycyjnych, które zwiększają rzeczowe aktywa trwałe lub wartości niematerialne.

W momencie początkowego ujęcia Grupa Kapitałowa wycenia należności z tytułu dostaw i usług, które nie mają istotnego komponentu finansowania, w ich cenie transakcyjnej. Na każdy dzień sprawozdawczy Grupa Kapitałowa dokonuje oceny, czy ryzyko kredytowe związane z danym instrumentem finansowym znacznie wzrosło od momentu jego początkowego ujęcia. Dokonując takiej oceny, Grupa Kapitałowa posługuje się zmianą ryzyka niewykonania zobowiązania w oczekiwanym okresie życia instrumentu finansowego, a nie zmianą kwoty oczekiwanych strat kredytowych. W celu dokonania takiej oceny, Grupa Kapitałowa porównuje ryzyko niewykonania zobowiązania dla danego instrumentu finansowego na dzień sprawozdawczy z ryzykiem niewykonania zobowiązania dla tego instrumentu finansowego na dzień początkowego ujęcia, biorąc pod uwagę racjonalne i możliwe do udokumentowania informacje, które są dostępne bez nadmiernych kosztów lub starań i które wskazują na znaczny wzrost ryzyka kredytowego od momentu początkowego ujęcia.

Grupa Kapitałowa zawsze wycenia rezerwy na straty na kwotę równą przewidywanym długoterminowym stratom kredytowym w odniesieniu do należności z tytułu dostaw i usług.

Grupa Kapitałowa wycenia straty kredytowe z tytułu instrumentów finansowych w sposób uwzględniający:

- a) nieobciążoną i ważoną prawdopodobieństwem kwotę, którą ustala się oceniając szereg możliwych wyników;
- b) wartość pieniądza w czasie;
- c) racjonalne i możliwe do udokumentowania informacje, które są dostępne bez nadmiernych kosztów lub starań na dzień sprawozdawczy, dotyczące przeszłych zdarzeń, obecnych warunków i prognoz dotyczących przyszłych warunków gospodarczych.

Dokonując wyceny oczekiwanych strat kredytowych, Grupa Kapitałowa ocenia jedynie ryzyko lub prawdopodobieństwo wystąpienia straty kredytowej, uwzględniając możliwość wystąpienia straty kredytowej oraz możliwość jej niewystąpienia, nawet jeżeli prawdopodobieństwo wystąpienia strat kredytowych jest bardzo niskie.

#### **2.3.4.7. ŚRODKI PIENIĘŻNE I ICH EKWIWALENTY.**

Środki pieniężne i ich ekwiwalenty obejmują środki pieniężne w kasie oraz depozyty bankowe na żądanie o początkowym okresie zapadalności do trzech miesięcy.

Środki pieniężne wycenia się w ich wartości nominalnej. W przypadku środków zgromadzonych na rachunkach bankowych, wartość nominalna obejmuje doliczone przez bank na koniec okresu sprawozdawczego odsetki, które stanowią przychody finansowe.

Na koniec okresu sprawozdawczego środki pieniężne wyrażone w walutach obcych przelicza się po obowiązującym na ten dzień średnim kursie NBP ustalonym dla danej waluty.

Różnice kursowe z wyceny środków pieniężnych zalicza się do przychodów lub kosztów finansowych.

#### **2.3.4.8. REZERWY I ZOBOWIĄZANIA WARUNKOWE.**

Rezerwy tworzone są wówczas, gdy na Grupie Kapitałowej ciąży obowiązek (prawny lub zwyczajowo oczekiwany) wynikający ze zdarzeń przeszłych i gdy prawdopodobne jest, że wypełnienie tego obowiązku spowoduje konieczność wypływu środków uosabiających korzyści ekonomiczne oraz można dokonać wiarygodnego oszacowania kwoty tego zobowiązania.

Najbardziej właściwym szacunkiem nakładów niezbędnych do wypełnienia obecnego obowiązku jest kwota, jaką zgodnie z racjonalnymi przesłankami Grupa Kapitałowa zapłaciłaby w ramach wypełnienia obowiązku na koniec okresu sprawozdawczego lub do przeniesienia tego obowiązku na stronę trzecią na ten sam dzień.

Szacunki wyniku oraz skutku finansowego są dokonywane na drodze osądu kierownictwa Jednostki Dominującej, wspomaganego dotychczasowymi doświadczeniami dotyczącymi podobnych transakcji oraz w niektórych przypadkach raportami niezależnych ekspertów.

Jeśli skutek zmiany wartości pieniądza w czasie jest istotny, kwota rezerwy powinna odpowiadać bieżącej wartości nakładów, które jak się oczekuje będą niezbędne do wypełnienia obowiązku.

Zobowiązaniem warunkowym nazywamy obowiązek wynikający ze zdarzeń przeszłych lub bieżący obowiązek, który wynika ze zdarzeń przeszłych, ale nie został ujęty.

Aktywa warunkowe, to aktywa wynikające z przeszłych wydarzeń, których powstanie zostanie potwierdzone jedynie w przypadku wystąpienia lub nie wystąpienia niepewnych przyszłych zdarzeń, pozostających poza kontrolą Grupy Kapitałowej.

Zdarzenia przyszłe, które mogą wpłynąć na wysokość kwoty niezbędnej do wypełnienia przez Grupę Kapitałową obowiązku, są odzwierciedlane w kwocie tworzonej rezerwy, jeśli istnieją wystarczające i obiektywne dowody na to, że zdarzenia te nastąpią.

Stan rezerw jest weryfikowany na koniec każdego okresu sprawozdawczego i korygowany w celu odzwierciedlenia bieżącego, najbardziej właściwego szacunku. Jeśli przestało być prawdopodobne, że wystąpienia wypływu środków zawierających w sobie korzyści ekonomiczne będzie niezbędne do wypełnienia obowiązku, Grupa Kapitałowa rozwiązuje rezerwę.

#### **2.3.4.9. PŁATNOŚCI W FORMIE AKCJI.**

Transakcja płatności w formie akcji, to transakcja, w której Grupa Kapitałowa otrzymuje dobra lub usługi od dostawcy tych dóbr lub usług (w tym pracownika) na podstawie umowy dotyczącej płatności w formie akcji.

Grupa Kapitałowa ujmuje dobra lub usługi otrzymane bądź nabyte w ramach transakcji płatności w formie akcji w momencie, gdy je otrzymuje. Jednocześnie ujmuje odpowiadający im wzrost w kapitale własnym, jeśli dobra lub usługi otrzymano w ramach transakcji płatności w formie akcji rozliczanej w instrumentach kapitałowych lub zobowiązanie, jeśli dobra lub usługi nabyto w ramach transakcji płatności w formie akcji rozliczanej w środkach pieniężnych.

W transakcjach płatności w formie akcji rozliczanych w środkach pieniężnych Grupa Kapitałowa wycenia nabyte dobra bądź usługi i zaciągnięte zobowiązanie w wartości godziwej zobowiązania. Na koniec każdego okresu Grupa Kapitałowa wycenia takie zobowiązanie w wartości godziwej, a ewentualne zmiany wartości ujmuje w zysku lub stracie danego okresu.

W okresie sprawozdawczym objętym niniejszym sprawozdaniem finansowym Grupa Kapitałowa nie posiada programów płatności w formie akcji.

#### **2.3.4.10. LEASING.**

Każdą umowę leasingową (z wyjątkiem umów krótkoterminowych i leasingu przedmiotów niskowartościowych) Grupa Kapitałowa ujmuje w księgach jak leasing finansowy.

Do leasingu Grupa Kapitałowa zalicza umowy, które dają jej prawo do kontroli użytkowania zidentyfikowanego składnika aktywów przez określony czas, w zamian za wynagrodzenie. Przyjmuje się, że prawo kontroli istnieje, jeżeli Grupa Kapitałowa ma prawo do pobierania korzyści ekonomicznych płynących z wykorzystywania zidentyfikowanego składnika aktywów oraz prawo decydowania o wykorzystaniu tego składnika.

Dokonując klasyfikacji umów, Grupa Kapitałowa odróżnia umowy leasingu lub umowy zawierające elementy leasingu, od umów o świadczenie usług. W umowie leasingu, Grupa Kapitałowa otrzymuje i kontroluje prawo do korzystania ze zidentyfikowanego składnika aktywów w określonym okresie udostępnienia, natomiast w umowie o świadczenie usług Grupa Kapitałowa nie otrzymuje składnika aktywów, który kontroluje w okresie umowy. W przypadku, gdy umowa leasingu jest połączona z umową o usługi, Grupa Kapitałowa rozdziela leasing od świadczenia usługi.



W dacie rozpoczęcia leasingu, Grupa Kapitałowa ujmuje w księgach rachunkowych prawo do korzystania ze składnika aktywów oraz zobowiązanie z tytułu leasingu.

Elementem wartości początkowej prawa do korzystania ze składnika aktywów są:

- wartość początkowa wyceny zobowiązania z tytułu leasingu,
- opłaty leasingowe zapłacone na rzecz leasingodawcy w dniu rozpoczęcia leasingu lub wcześniej pomniejszone o wszelkie zachęty otrzymane w ramach leasingu,
- początkowe koszty bezpośrednie poniesione przez Grupę Kapitałową, np. związane z montażem,
- szacunkowe koszty demontażu, usunięcia składnika, doprowadzenia miejsca do stanu poprzedniego lub innego stanu określonego w umowie, które poniesie Grupa Kapitałowa.

W następnych okresach Grupa Kapitałowa wycenia prawo do korzystania ze składnika aktywów według modelu kosztowego. W modelu kosztowym na dzień bilansowy prawo do korzystania ze składnika aktywów wyceniane jest w wartości początkowej pomniejszone o łączne odpisy amortyzacyjne oraz łączne straty z tytułu utraty wartości.

W przypadku, gdy prawo do korzystania aktywów dotyczy klasy aktywów trwałych, która jest przeszacowywana zgodnie z MSSF 16, wówczas Grupa Kapitałowa prawo do korzystania też wycenia w ten sposób. W modelu przeszacowania odpisy amortyzacyjne oraz straty z tytułu utraty wartości ujmowane są w wyniku finansowym, a kwoty wynikające z przeszacowania w pozostałych całkowitych dochodach.

Do umów krótkoterminowych oraz leasingu przedmiotów niskowartościowych Grupa Kapitałowa nie rozpoznaje aktywów i zobowiązań, są one rozliczane w okresie leasingu bezpośrednio w koszty metodą liniową. Krótkoterminowa umowa leasingu, to umowa bez możliwości zakupu składnika aktywów, zawarta na okres krótszy niż 12 miesięcy od momentu rozpoczęcia umowy. W przypadku leasingu przedmiotów niskowartościowych Grupa Kapitałowa za podstawę oceny niskiej wartości nowego składnika aktywów uznaje kwotę wynoszącą mniej niż 5 tysięcy USD, w przeliczeniu na PLN, wg kursu NBP z dnia poprzedzającego dzień zawarcia umowy.

W sprawozdaniu z sytuacji finansowej prawa do użytkowania składników aktywów Grupa Kapitałowa prezentuje w osobnej pozycji prawa do użytkowania składnika aktywów.

#### 2.3.4.11. PRZYCHODY.

Grupa Kapitałowa ujmuje umowy z klientami objęte zakresem standardu MSSF 15 tylko wówczas, gdy spełnione są wszystkie kryteria:

- Strony zawarły umowę i są zobowiązane do wykonania swoich obowiązków,
- Grupa Kapitałowa jest w stanie zidentyfikować prawa każdej ze stron dotyczące dóbr i usług, które mają zostać przekazane,
- Grupa Kapitałowa jest w stanie zidentyfikować warunki płatności za dobra lub usługi, które mają zostać przekazane,
- umowa ma treść ekonomiczną (tzn. można oczekiwać, że w wyniku umowy ulegnie zmianie ryzyko, rozkład w czasie lub kwota przyszłych przepływów pieniężnych Grupy Kapitałowej),
- jest prawdopodobne, że Grupa Kapitałowa otrzyma wynagrodzenie, które będzie jej przysługiwało w zamian za dobra lub usługi, które zostaną przekazane klientowi. Oceniając, czy otrzymanie kwoty wynagrodzenia jest prawdopodobne, Grupa Kapitałowa uwzględnia jedynie zdolność i zamiar zapłaty kwoty wynagrodzenia przez klienta w odpowiednim terminie. Kwota wynagrodzenia, które będzie przysługiwało Grupie Kapitałowej może być niższa niż cena określona w umowie, jeśli wynagrodzenie jest zmienne, ponieważ Grupa Kapitałowa może zaoferować klientowi ulgę cenową.

Przychody są ewidencjonowane i wyceniane zgodnie z zasadami przedstawionymi w MSSF 15 „Przychody z umów z klientami”.

Zgodnie z powyższym Grupa Kapitałowa ujmuje przychody w momencie spełnienia (lub w trakcie spełnienia) zobowiązania do wykonania świadczenia poprzez przekazanie przyrzeczonego dobra lub usługi (tj. składnika aktywów) klientowi. Przekazanie składnika aktywów następuje w momencie, gdy klient uzyskuje kontrolę nad tym składnikiem aktywów.

Zgodnie z powyższym, Grupa Kapitałowa rozpoznaje przychody w momencie dostarczenia towaru do klienta, co oznacza, że przychody ze sprzedaży gier są uznawane w momencie, kiedy gracz dokona zakupu na platformie.

Informacje o zakupach gier przez graczy Grupa Kapitałowa otrzymuje w postaci raportu od firm zarządzających platformami lub współwydawców po zakończeniu danego miesiąca. Przychód ujmowany jest w okresie, którego raport dotyczy. Jeżeli do dnia sporządzenia sprawozdania Grupa Kapitałowa nie otrzymała stosownego raportu, to wtedy dokonuje szacunku sprzedaży w oparciu o posiadane informacje wstępne o sprzedaży.

Prawidłowo oszacowana sprzedaż uwzględnia następujące informacje w podziale na gry:

- wolumeny sprzedane,
- cenę sprzedaży po dyskoncie ustalonym przez Grupę Kapitałową,
- wolumeny zwrotów, w tym też szacowane za dany okres (tak aby zapewnić ich kompletność) – tj. wartość zwrotów szacowana na podstawie wolumenu pomniejsza wartość sprzedaży,
- programy lojalnościowe – tj. jeżeli w Grupie Kapitałowej funkcjonują,
- jednostkowe dyskonta na produkcie, jeśli promocje są ustalone przez platformy.

#### **2.3.4.12. PODATEK DOCHODOWY – CZĘŚĆ BIEŻĄCA I ODROZCZONA**

Podatek dochodowy za okres sprawozdawczy obejmuje podatek bieżący i podatek odroczony.

Bieżące obciążenie podatkowe jest obliczane na podstawie wyniku podatkowego (podstawy opodatkowania), danego roku podatkowego.

Zysk (strata) podatkowa, różni się od księgowego zysku (straty) brutto, w związku z wyłączeniem przychodów niepodlegających opodatkowaniu i kosztów niestanowiących uzyskania przychodu. Obciążenia podatkowe są wyliczane w oparciu o stawki podatkowe, obowiązujące w danym roku obrotowym.

Od roku 2021 Jednostka Dominująca zastosowała i kontynuuje w roku 2022 ulgi podatkowe, takie jak IP BOX oraz ulga na badania i rozwój, w związku z powyższym część bieżąca i odroczona podatku dochodowego częściowo podlega opodatkowaniu 5% i częściowo 19%.

Podatek odroczony obliczany jest metodą zobowiązań bilansowych, w stosunku do wszystkich różnic przejściowych, występujących na dzień bilansowy między wartością podatkową aktywów i pasywów, a ich wartością bilansową wykazaną w sprawozdaniu finansowym.

Rezerwy z tytułu odroczonego podatku dochodowego tworzy się w wysokości kwoty podatku dochodowego, wymagającej w przyszłości zapłaty w związku z występowaniem dodatnich różnic przejściowych, tj. różnic, które spowodują zwiększenie podstawy obliczenia podatku dochodowego w przyszłości.

Aktywa z tytułu odroczonego podatku dochodowego ustala się w kwocie przewidywanej w przyszłości do odliczenia od podatku dochodowego, w związku z ujemnymi różnicami przejściowymi, które spowodują w przyszłości zmniejszenie podstawy obliczenia podatku dochodowego. Wartość bilansowa składnika aktywów z tytułu odroczonego podatku jest weryfikowana na każdy dzień bilansowy i ulega stosownemu obniżeniu o tyle, o ile przestało być prawdopodobne osiągnięcie dochodu do opodatkowania wystarczającego do częściowego lub całkowitego zrealizowania składnika aktywów z tytułu odroczonego podatku dochodowego.

Aktywa oraz rezerwy z tytułu odroczonego podatku dochodowego wycenia się z zastosowaniem stawek podatkowych na dzień bilansowy z uwzględnieniem ulg.

Aktywa i rezerwy z tytułu odroczonego podatku dochodowego, dotyczące operacji rozliczanych z kapitałem własnym, odnosi się na kapitał własny.

#### **2.3.4.13. KAPITAŁ WŁASNY, AKCJE ZWYKŁE.**

Kapitały wykazywane są w wartości nominalnej, z podziałem na ich rodzaje i według zasad określonych przepisami prawa oraz postanowieniami statutu.

Akcje zwykłe ujmuje się w kapitale własnym. Koszty bezpośrednio związane z emisją akcji zwykłych, skorygowane o wpływ podatków, pomniejszają wartość kapitału.

#### 2.3.4.14. PRZYCHODY I KOSZTY FINANSOWE.

Przychody finansowe obejmują przychody odsetkowe związane z zainwestowanymi przez Grupę Kapitałową środkami (w tym od aktywów finansowych dostępnych do sprzedaży), należne dywidendy, zyski ze zbycia aktywów finansowych dostępnych do sprzedaży.

Dywidendę ujmuje się w zysku lub stracie bieżącego okresu na dzień, kiedy Grupa Kapitałowa nabywa prawo do jej otrzymania, a w przypadku papierów wartościowych notowanych na giełdzie - zazwyczaj w pierwszym dniu notowania tych instrumentów bez prawa do dywidendy.

Koszty finansowe obejmują koszty odsetkowe związane z finansowaniem zewnętrznym, odwracanie dyskonta od ujętych rezerw i płatności warunkowych, straty na sprzedaży aktywów finansowych dostępnych do sprzedaży, dywidendy z uprzywilejowanych udziałów zaklasyfikowanych do zobowiązań. Koszty finansowania zewnętrznego nie dające się bezpośrednio przypisać do nabycia, wytworzenia, budowy lub produkcji określonych aktywów są ujmowane w zysku lub stracie bieżącego okresu z zastosowaniem metody efektywnej stopy procentowej.

Zyski i straty z tytułu różnic kursowych wykazuje się w kwocie netto jako przychody finansowe lub koszty finansowe, zależnie od ich łącznej pozycji netto.

#### 2.3.4.15. DZIAŁALNOŚĆ ZANIECHANA.

Działalność zaniechana jest częścią działalności Grupy Kapitałowej, która stanowi odrębną ważną dziedzinę działalności lub geograficzny obszar działalności, którą zbyto lub przeznaczono do sprzedaży lub wydania, albo jest to jednostka zależna nabyta wyłącznie w celu odsprzedaży.

Klasyfikacji do działalności zaniechanej dokonuje się na skutek zbycia lub wtedy, gdy działalność spełnia kryteria zaklasyfikowania jako przeznaczonej do sprzedaży. W przypadku, gdy działalność jest zaklasyfikowana jako zaniechana, dane porównawcze do sprawozdania z całkowitych dochodów są przekształcane tak, jakby działalność została zaniechana na początku okresu porównawczego.

Na dzień bilansowy Grupa Kapitałowa nie identyfikuje działalności zaniechanej.

#### 2.3.4.16. ZYSK NA JEDNĄ AKCJĘ.

Zysk podstawowy przypadający na jedną akcję oblicza się poprzez podzielenie zysku netto za okres przypadającego na zwykłych akcjonariuszy Jednostki Dominującej przez średnią ważoną liczbę wyemitowanych akcji zwykłych występujących w ciągu okresu. Zysk rozwodniony przypadający na jedną akcję oblicza się poprzez podzielenie zysku netto za okres przypadającego na zwykłych akcjonariuszy przez średnią ważoną liczbę wyemitowanych akcji zwykłych występujących w ciągu okresu.

#### 2.3.4.17. ŚWIADCZENIA PRACOWNICZE.

Grupa Kapitałowa ujmuje zobowiązanie, gdy pracownik wykonał pracę w zamian za świadczenia pracownicze, które mają być wypłacone w przyszłości oraz koszty, gdy Grupa Kapitałowa wykorzystuje korzyści ekonomiczne wynikające z pracy wykonywanej przez pracownika w zamian za świadczenia pracownicze.

Świadczenia pracownicze można podzielić na:

- krótkoterminowe, które podlegają w całości rozliczeniu przed upływem dwunastu miesięcy od końca rocznego okresu sprawozdawczego, w którym pracownicy wykonywali związaną z nimi pracę (wynagrodzenia oraz ubezpieczenia społeczne, płatne urlopy wypoczynkowe i płatne zwolnienia chorobowe, wypłaty z zysku i premie, oraz świadczenia niepieniężne dla obecnych pracowników);
- świadczenia po okresie zatrudnienia (emerytalne, rentowe);
- inne długoterminowe świadczenia pracownicze.

Korekty szacunków rezerw z tytułu odpraw emerytalnych i rentowych oraz rezerwa na niewykorzystane urlopy w Jednostce Dominującej dokonywane są przez aktuarium na koniec każdego roku obrotowego. W okresach śródrocznych (półrocznych) korekta rezerw dotyczy tylko rezerw na niewykorzystane urlopy. Dla oszacowania rezerw na dzień 31.12.2021 roku aktuarium między innymi przyjął poniższe założenia:

- stopa wzrostu wynagrodzeń – na rok 2022 to 2,7%, na rok 2023 i lata kolejne to 3,5%;
- stopa dyskontowa została oszacowana w wysokości 3,9% rocznie.

Na dzień 31.03.2022 r. w spółkach zależnych nie było zatrudnionych pracowników.

#### **2.3.4.18. ISTOTNE WARTOŚCI OPARTE NA PROFESJONALNYM OSĄDZIE I SZACUNKACH.**

##### **Profesjonalny osąd**

W procesie stosowania zasad (polityki) rachunkowości wobec zagadnień podanych poniżej, największe znaczenie, oprócz szacunków księgowych, miał profesjonalny osąd kierownictwa.

##### **Niepewność szacunków**

Poniżej omówiono podstawowe założenia dotyczące przyszłości i inne kluczowe źródła niepewności występujące na dzień bilansowy, z którymi związane jest istotne ryzyko znaczącej korekty wartości bilansowych aktywów i zobowiązań w następnym roku finansowym.

##### **Okresy amortyzacyjne**

Okresy amortyzacyjne podlegają analizie Zarządu Jednostki Dominującej, czy odzwierciedlają one charakterystykę ilościową sprzedaży gier. Aktualnie stosowana jest amortyzacja degresywna przy założeniu, że w pierwszym roku od wydania gry ilościowa sprzedaż stanowić będzie 70% całkowitej ilości sprzedaży w okresie 3 lat. W przypadku, gdyby ilość sprzedaży gier, i tym samym stawka degresywna, w pierwszym roku stanowiła 65% całkowitej ilości sprzedaży gier w okresie sprawozdawczym odpisy amortyzacyjne byłyby niższe o 200 tys. zł.

##### **Odyskiwalność kosztów prac rozwojowych**

Grupa Kapitałowa prowadzi szereg prac rozwojowych mających na celu stworzenie i wydanie gier komputerowych. Dla każdej z gier Grupa Kapitałowa prowadzi ewidencję poniesionych kosztów. Koszty te mają w przyszłości być odyskiwane z dochodów osiąganych ze sprzedaży tych gier na platformach elektronicznych oraz w wersjach pudełkowych. Zgodnie z wymaganiami MSR 38 Grupa Kapitałowa dokonuje szacunków przyszłych przychodów oraz kosztów dokończenia prac nad grami. Szacunki te są obarczone niepewnością.

##### **Składnik aktywów z tytułu podatku odroczonego**

Grupa Kapitałowa rozpoznaje składnik aktywów z tytułu podatku odroczonego bazując na założeniu, że w przyszłości zostanie osiągnięty zysk podatkowy pozwalający na jego wykorzystanie. Pogorszenie uzyskiwanych wyników podatkowych w przyszłości mogłoby spowodować, że założenie to stałoby się nieuzasadnione.

##### **Szacunek przychodów**

W przypadku, gdy Grupa Kapitałowa na moment sporządzenia sprawozdania finansowego nie posiada rozliczeniowych raportu sprzedaży na poszczególnych platformach lub za pośrednictwem współwydawcy, to dokonuje szacunku przychodu w oparciu o wstępne dostępne informacje.

##### **Wpływ pandemii koronawirusa SARS-Co-2 na działalność Grupy Kapitałowej**

W związku z epidemią wirusa COVID-19, Grupa Kapitałowa podjęła niezbędne kroki związane z przejściem pracowników na model świadczenia pracy zdalnej, żeby uniknąć ryzyka pojawienia się infekcji. Pracownicy i współpracownicy grupy ALL iN! GAMES po dokonaniu niezbędnych zmian w infrastrukturze sieciowej i oprogramowaniu, mogą pracować zdalnie. Stosownie do tego wprowadzone też zostały zmiany w zarządzaniu w Grupie Kapitałowej, w tym przede wszystkim w obszarze nadzoru i kontroli oraz egzekwowania wykonywania obowiązków zawodowych przez pracowników. Grupa Kapitałowa zdecydowała się jednak umożliwić pracownikom, wedle ich wyboru oraz przy zachowaniu pełnych procedur bezpieczeństwa, pracę w biurze.

Analizy przeprowadzone przez Grupę Kapitałową wskazują, że pandemia koronawirusa nie wpłynęła negatywnie na sprzedaż produktów Grupy Kapitałowej. Z uwagi na fakt, że Grupa Kapitałowa prowadzi sprzedaż produktów przede wszystkim za pomocą platform dystrybucji cyfrowej, wszelkie restrykcje dotyczące prowadzenia sprzedaży w sklepach stacjonarnych, czy przemieszczania się, nie wpłynęły na spadek sprzedaży prowadzonej w głównych kanałach

dystrybucyjnych. Grupa Kapitałowa nie identyfikuje możliwego negatywnego wpływu koronawirusa (powodującego chorobę COVID-19) na inne obszary jej funkcjonowania.

W świetle powyższego należy uznać, że sytuacja związana z rozprzestrzenianiem się wirusa COVID-19 nie ma istotnego negatywnego wpływu na działalność Grupy Kapitałowej jako podmiotu prowadzącego działalność w sektorze game developerskim. Jednocześnie Grupa Kapitałowa stale monitoruje sytuację związaną z pandemią koronawirusa i analizuje jej wpływ na działalność Grupy Kapitałowej.

Potencjalny wpływ epidemii wirusa COVID-19 na Grupę Kapitałową może wynikać z opóźnień w działalności instytucji publicznych i urzędów. Ponadto podwykonawcy Grupy Kapitałowej (developerzy gier) prowadzą działalność również poza granicami Rzeczypospolitej Polskiej. W każdym kraju sytuacja związana z epidemią oraz kroki podejmowane w celu ich przeciwdziałania mogą się kształtować odmiennie, co może mieć wpływ na tempo prac i skutkować opóźnieniami premier gier oraz koniecznością modyfikacji kalendarza wydawniczego.

Grupa Kapitałowa wskazuje, że w wyniku szerzenia się na całym świecie i również w Polsce pandemii koronawirusa SARS-CoV-2 wywołującego chorobę COVID-19 Grupa Kapitałowa obecnie upatruje ryzyka również w możliwym zaostrzeniu polityki fiskalnej państwa, będącym konsekwencją wydatków budżetowych dokonywanych w reakcji na następstwa pandemii.

### **Inwazja zbrojna Federacji Rosyjskiej na Ukrainę**

Grupa Kapitałowa jest świadoma tego, że inwazja zbrojna Federacji Rosyjskiej na Ukrainę może wywoływać szereg negatywnych konsekwencji dla wszelkiego rodzaju działalności gospodarczej, których skutki, zakres i długotrwałość będą stanowić ważny czynnik w procesie decyzyjnym.

Tym bardziej, że grupa ALL IN! GAMES solidaryzując się z innymi firmami, wycofała sprzedaż gier, których jest twórcą i wydawcą na terytorium agresora.

Pomimo powyższego, na dzień dzisiejszy Grupa Kapitałowa nie szacuje dużego wpływu tej decyzji na swoje przychody, gdyż sprzedaż na terytorium Rosji stanowiła tylko ok 3% udziału w ogólnej sprzedaży Grupy Kapitałowej

Grupa Kapitałowa przeważającą część swoich przychodów ze sprzedaży osiąga w walutach obcych. W okresie przedłużającego się konfliktu, wrażliwy rynek walutowy może reagować niestabilnością.

Przy czym na dzień dzisiejszy jest jeszcze zbyt wcześnie, aby określić wielkość jakichkolwiek negatywnych skutków, jakie niesie za sobą powyższa inwazja zbrojna.

### **Spór z The Knights of Unity sp. z o.o.**

W dniu 5 maja 2021 r. Zarząd Jednostki Dominującej otrzymał od pełnomocnika spółki The Knights of Unity sp. z o.o. z siedzibą we Wrocławiu, będącej deweloperem gry Tools Up!, dokument zatytułowany "Przedsądowe wezwanie do wykonania umowy", w którym spółka The Knights of Unity sp. o.o. przedstawiła wobec Jednostki Dominującej oczekiwanie dokonania cesji wszelkich umów dystrybucyjnych dotyczących gry Tools Up! oraz przeniesienia na The Knights of Unity sp. z o.o. administracji kontem na każdej z platform sprzedażowych lub usunięcia gry z platformy, jeżeli przeniesienie administracji nie jest możliwe. Zarząd Jednostki Dominującej kwestionuje zasadność niniejszego żądania. Jednakże, z uwagi na korzyści płynące ze współpracy ze spółką The Knights of Unity sp. z o.o., zamiarem Zarządu Jednostki Dominującej jest polubowne załatwienie niniejszej sprawy. Wedle informacji uzyskanych przez Zarząd Jednostki Dominującej, The Knights of Unity sp. z o.o. skierowała sprawę na drogę postępowania sądowego, jednak dotychczas Jednostce Dominującej nie został doręczony pozew w tej sprawie.

W ocenie Jednostki Dominującej, określone w umowie warunki umożliwiające skierowanie przez spółkę The Knights of Unity sp. z o.o. do Jednostki Dominującej opisywanego żądania się nie zmateriałizowały i żądanie jest bezpodstawne.

### **2.3.5. ZAŁOŻENIE KONTYNUACJI DZIAŁALNOŚCI GOSPODARCZEJ.**

Niniejsze kwartalne skrócone skonsolidowane sprawozdanie finansowe zostało sporządzone przy założeniu kontynuowania działalności gospodarczej przez Grupę Kapitałową w dającej się przewidzieć przyszłości, tj. w okresie co najmniej 12 miesięcy po dniu bilansowym.

Zarząd Jednostki Dominującej nie stwierdza na dzień podpisania skróconego śródrocznego skonsolidowanego sprawozdania finansowego istnienia faktów i okoliczności, które wskazywałyby na zagrożenia dla możliwości

kontynuowania działalności w okresie 12 miesięcy po zakończeniu okresu sprawozdawczego na skutek zamierzonego lub przymusowego zaniechania bądź istotnego ograniczenia dotychczasowej działalności.

Do dnia sporządzenia skonsolidowanego kwartalnego sprawozdania finansowego za okres od 1 stycznia do 31 marca 2022 r. Zarząd Jednostki Dominującej nie powziął informacji o zdarzeniach, które nie zostały, a powinny być ujęte w księgach rachunkowych okresu sprawozdawczego.

### 2.3.6. INFORMACJE DOTYCZĄCE SEZONOWOŚCI DZIAŁALNOŚCI LUB CYKLICZNOŚCI DZIAŁALNOŚCI.

W działalności Grupy Kapitałowej nie występuje sezonowość ani cykliczność.

### 2.3.7. WALUTA FUNKCJONALNA I WALUTA PREZENTACJI.

#### Waluta funkcjonalna i waluta prezentacji

Pozycje zawarte w skonsolidowanym sprawozdaniu finansowym wycenia się w walucie podstawowego środowiska gospodarczego, w którym Grupa Kapitałowa prowadzi działalność („waluta funkcjonalna”). Skonsolidowane sprawozdanie finansowe prezentowane jest w złotych polskich (PLN), który jest walutą funkcjonalną i walutą prezentacji w Grupie Kapitałowej.

#### Transakcje i salda

Transakcje wyrażone w walutach obcych przelicza się na walutę funkcjonalną według kursu obowiązującego w dniu transakcji. Zyski i straty kursowe z rozliczenia tych transakcji oraz wyceny bilansowej aktywów i zobowiązań pieniężnych wyrażonych w walutach obcych ujmuje się w rachunku zysków i strat, o ile nie odracza się ich w kapitale własnym, gdy kwalifikują się do uznania za zabezpieczenie przepływów pieniężnych i zabezpieczenie udziałów w aktywach netto.

### 2.3.8. OPIS POZYCJI WPŁYWAJĄCYCH NA AKTYWA, PASYWA, KAPITAŁ, WYNIK FINANSOWY NETTO ORAZ PRZEPŁYWY ŚRODKÓW PIENIĘŻNYCH, KTÓRE SĄ NIETYPOWE ZE WZGLĘDU NA ICH RODZAJ, WIELKOŚĆ LUB CZĘSTOTLIWOŚĆ.

Zdarzenia mające wpływ na aktywa, pasywa i wynik finansowy zostały opisane w punkcie 2.3.32.

### 2.3.9. OPIS KOREKTY BŁĘDÓW POPRZEDNICH OKRESÓW.

W niniejszym skróconym śródrocznym skonsolidowanym sprawozdaniu finansowym, Grupa Kapitałowa nie identyfikuje i nie koryguje błędów, które by dotyczyły okresów poprzednich.

### 2.3.10. INFORMACJE O UTWORZENIU, ZWIĘKSZENIU, WYKORZYSTANIU I ROZWIĄZANIU REZERW.

Za okres od 01.01. do 31.03.2022	Rezerwy na koszty tantiem	Rezerwy na świadczenia pracownicze i tym podobne	Pozostałe rezerwy	Razem
<b>Wartość na początek okresu, w tym:</b>	<b>1 218 633</b>	<b>144 141</b>	<b>56 829</b>	<b>1 419 603</b>
- krótkoterminowe na początek okresu	1 218 633	136 343	56 829	1 411 805
- długoterminowe na początek okresu	-	7 798	-	7 798
Zwiększenia	353 135	-	-	353 135
- utworzone w okresie i zwiększenie istniejących	353 135			353 135
Zmniejszenia	650 344	-	7 200	657 544
- wykorzystane w ciągu roku	650 344		7 200	657 544
- rozwiązane ale niewykorzystane				-
<b>Wartość na koniec okresu w tym:</b>	<b>921 424</b>	<b>144 141</b>	<b>49 629</b>	<b>1 115 194</b>
- krótkoterminowe na koniec okresu	921 424	136 343		1 057 767
- długoterminowe na koniec okresu		7 798		7 798

Za okres od 01.01. do 31.12.2021	Rezerwy na koszty tantiem	Rezerwy na świadczenia pracownicze i tym podobne	Pozostałe rezerwy	Razem
<b>Wartość na początek okresu, w tym:</b>	<b>1 741 242</b>	<b>136 146</b>	<b>212 539</b>	<b>2 089 927</b>
- krótkoterminowe na początek okresu	1 741 242	136 146	212 539	2 089 927
- długoterminowe na początek okresu	-	-	-	-
Zwiększenia	1 165 736	144 141	77 829	1 387 706
- utworzone w okresie i zwiększenie istniejących	1 165 736	144 141	77 829	1 387 706
Zmniejszenia	1 688 345	136 146	233 539	2 058 030
- wykorzystane w ciągu roku	1 688 345	136 146	59 000	1 883 491
- rozwiązane ale niewykorzystane	-	-	174 539	174 539
<b>Wartość na koniec okresu w tym:</b>	<b>1 218 633</b>	<b>144 141</b>	<b>56 829</b>	<b>1 419 603</b>
- krótkoterminowe na koniec okresu	1 218 633	136 343	56 829	1 411 805
- długoterminowe na koniec okresu	-	7 798	-	7 798

Za okres od 01.01. do 31.03.2021	Rezerwy na koszty tantiem	Rezerwy na świadczenia pracownicze i tym podobne	Pozostałe rezerwy	Razem
<b>Wartość na początek okresu, w tym:</b>	<b>1 741 242</b>	<b>136 146</b>	<b>212 539</b>	<b>2 089 927</b>
- krótkoterminowe na początek okresu	1 741 242	136 146	212 539	2 089 927
- długoterminowe na początek okresu	-	-	-	-
Zwiększenia	-	-	-	-
- utworzone w okresie i zwiększenie istniejących	-	-	-	-
Zmniejszenia	362 523	-	13 570	376 093
- wykorzystane w ciągu roku	362 523	-	13 570	376 093
- rozwiązane ale niewykorzystane	-	-	-	-
<b>Wartość na koniec okresu w tym:</b>	<b>1 378 719</b>	<b>136 146</b>	<b>198 969</b>	<b>1 713 834</b>
- krótkoterminowe na koniec okresu	1 378 719	136 146	198 969	1 713 834
- długoterminowe na koniec okresu	-	-	-	-

### 2.3.11. INFORMACJE O ISTOTNYCH ZMIANACH WIELKOŚCI OPARTYCH NA SZACUNKACH.

Nie wystąpiły.

### 2.3.12. INFORMACJE O REZERWACH I AKTYWACH Z TYTUŁU ODROZCZONEGO PODATKU DOCHODOWEGO.

Ujemne różnice przejściowe będące podstawą do tworzenia aktywa z tytułu podatku odroczonego	31.12.2021	zwiększenia	zmniejszenia	31.03.2022
Rezerwa na pozostałe świadczenia pracownicze	144 141			144 141
Rezerwa na koszty tantiem	1 218 633	5 906	303 115	921 424
Ujemne różnice kursowe	151 290		38 562	112 728
Różnica między bilansową i podatkową wartością nakładów na prace rozwojowe	328 182		251 934	76 248
Wynagrodzenia i ubezpieczenia społeczne płatne w następnych okresach	497 300	185 643		682 943
Pozostałe tytuły	3 100 441	267 497		3 367 938
Zobowiązania z tytułu prawa do użytkowania	1 509 217	59 732	99 847	1 469 102
Zaliczki ujęte jako przychód podatkowy	148 304	44 715		193 019
Strata podatkowa	11 005 497	6 873 484		17 878 981
<b>Suma ujemnych różnic przejściowych, w tym:</b>	<b>18 103 006</b>	<b>7 436 977</b>	<b>693 459</b>	<b>24 846 524</b>
podlegające stawce podatkowej 5%	7 242 701	5 906		7 248 607
podlegające stawce podatkowej 19%	10 860 305	7 431 071	693 459	17 597 917
<b>Aktywa z tytułu odroczonego podatku</b>	<b>2 425 593</b>	<b>1 412 199</b>	<b>131 757</b>	<b>3 706 035</b>

Dodatnie różnice przejściowe będące podstawą do tworzenia rezerwy z tytułu podatku odroczonego	31.12.2021	zwiększenia	zmniejszenia	31.03.2022
Różnica między bilansową i podatkową wartością netto środków trwałych i aktywów niematerialnych	1 242 764	72 000	67 814	1 246 950
Przychody bieżącego okresu zafakturowane w okresie następnym/naliczone przychody	1 416 900	405 417	11 884	1 810 433
Dodatnie różnice kursowe	85 032		3 391	81 641
Różnica między bilansową i podatkową wartością nakładów na prace rozwojowe	34 486 822		5 107 723	29 379 099
Pozostałe tytuły	(0)			(0)
<b>Suma dodatnich różnic przejściowych, w tym:</b>	<b>37 231 518</b>	<b>477 417</b>	<b>5 190 812</b>	<b>32 518 123</b>
podlegające stawce podatkowej 5%	22 569 451		4 424 457	18 144 994
podlegające stawce podatkowej 19%	14 662 067	477 417	766 355	14 373 128
<b>Rezerwy z tytułu podatku odroczonego</b>	<b>3 914 265</b>	<b>90 709</b>	<b>366 830</b>	<b>3 638 144</b>

### 2.3.13. SEGMENTY OPERACYJNE.

Podstawowymi segmentami w działalności Grupy jest działalność wydawnicza, sprzedaż oraz produkcja własnych gier. Produkcja gier własnych jest realizowana przez spółki Ironbird Creations S.A. oraz Happy Little Moments S.A., które rozpoczęły swoją działalność w IV kwartale 2021 r.

Ze względu na fakt, że w I kwartale 2022 r. nie zostały spełnione prognozy ilościowe zgodnie z par. 13 MSSF 8, tj.:

- przychody segmentu nie przekroczyły 10% łącznych przychodów segmentu pochodzące zarówno ze sprzedaży na rzecz klientów zewnętrznych jak i transferów pomiędzy segmentami,
- wynik finansowy segmentu wyrażony w wartości bezwzględnej nie stanowił co najmniej 10% wartości bezwzględnych połączonego zysku wszystkich segmentów operacyjnych, które nie wykazały straty lub połączonej straty wszystkich segmentów operacyjnych, które wykazały stratę,
- aktywa segmentu nie stanowią 10% lub więcej ogółu aktywów wszystkich segmentów operacyjnych,

Jednostka Dominująca nie prezentuje informacji dotyczącej segmentu produkcji gier własnych.

### 2.3.14. EMISJA, WYKUP I SPŁATA DŁUŻNYCH I KAPITAŁOWYCH PAPIERÓW WARTOŚCIOWYCH.

Na dzień 31 marca 2022 r. Jednostka Dominująca nie posiada zobowiązań z tytułu obligacji.

W dniu 22 marca 2022 r. Nadzwyczajne Walne Zgromadzenie spółki zależnej wobec Jednostki Dominującej, tj. spółki Ironbird Creations S.A. z siedzibą w Krakowie podjęło uchwałę w sprawie podwyższenia kapitału zakładowego Spółki poprzez emisję nowych akcji serii B, z wyłączeniem prawa poboru dotychczasowych akcjonariuszy, zmian w Statucie oraz przyjęcia tekstu jednolitego Statutu. Poprzez emisję akcji serii B spółki Ironbird Creations S.A. zamierza pozyskać finansowanie na nabycie Zorganizowanej Części Przedsiębiorstwa (o której mowa w pkt 2.3.20. niniejszego sprawozdania).

W dniu 26 lipca 2021 roku złożony został do Komisji Nadzoru Finansowego wniosek o zatwierdzenie prospektu Jednostki Dominującej, sporządzonego w celu ubiegania się o dopuszczenie i wprowadzenie do obrotu na rynku regulowanym prowadzonym przez Giełdę Papierów Wartościowych w Warszawie S.A.:

- 30.160.000 akcji zwykłych na okaziciela serii G o wartości nominalnej 0,10 zł każda ("Akcje Serii G"), oraz
- 25.531.188 akcji zwykłych na okaziciela serii H o wartości nominalnej 0,10 zł każda ("Akcje Serii H").

Akcje Serii G oraz Akcje Serii H są zarejestrowane w depozycie papierów wartościowych pod kodem ISIN PLSNTFG00025.

Po dniu bilansowym, tj. 14 kwietnia 2022 r. Zarząd Jednostki Dominującej złożył wniosek o zawieszenie toczącego się postępowania o zatwierdzenie prospektu Jednostki Dominującej, sporządzonego w formie jednolitego dokumentu



sporządzonego w związku z ubieganiem się o dopuszczenie i wprowadzenie do obrotu na rynku regulowanym 30.160.000 akcji zwykłych na okaziciela serii G oraz 25.531.188 akcji zwykłych na okaziciela serii H („Prospekt”).

Złożenie wniosku o zawieszenie postępowania uzasadnione zostało:

- oczekiwaniem na stanowisko Giełdy Papierów Wartościowych w Warszawie S.A. („GPW”), w kwestii wyjaśnień Jednostki Dominującej dotyczących sposobu ustalenia ceny emisyjnej serii H, w związku z treścią Wspólnego stanowiska Rady Nadzorczej i Zarządu GPW w sprawie zasad publicznego charakteru obrotu giełdowego, w kontekście ryzyka odmowy dopuszczenia akcji Spółki do obrotu na rynku regulowany;
- zamiarem uwzględnienia w Prospekcie aktualnych danych finansowych Jednostki Dominującej za rok 2021, zarówno w ujęciu jednostkowym, jaki i w ujęciu skonsolidowanym;
- koniecznością aktualizacji projektu Prospektu w związku z zamiarem przeniesienia zorganizowanej części przedsiębiorstwa Jednostki Dominującej w postaci Zespołu Internal Development, w ramach którego prowadzona jest działalność obejmująca samodzielną organizację, produkcję, zarządzanie, nadzór oraz prowadzenie wszelkich etapów procesu produkcji gier komputerowych typu action-adventure z widokiem TPP oraz z dedykowanym stylem wizualnym oraz mechaniką rozgrywki, do spółki zależnej, tj. Ironbird Creations S.A., o czym Jednostka Dominująca informowała w raportach bieżących 8/2022 z dnia 18 marca 2022 r. oraz nr 9/2022 z dnia 24 marca 2022 r.;
- koniecznością przeprowadzenia analizy wpływu inwazji zbrojnej Federacji Rosyjskiej na Ukrainę na opis czynników ryzyka, odnoszących się do działalności oraz sytuacji finansowej i operacyjnej Jednostki Dominującej oraz grupy kapitałowej, w celu uwzględnienia uwagi Komisji Nadzoru Finansowego do Prospektu.

W dniu 29 kwietnia 2022 r. Jednostka Dominująca odebrała postanowienie Komisji Nadzoru Finansowego z dnia 21 kwietnia 2022 r. w przedmiocie zawieszenia postępowania o zatwierdzenie Prospektu.

Zamiarem Jednostki Dominującej jest podjęcie zawieszono postępowania niezwłocznie po wprowadzeniu niezbędnych zmian do projektu Prospektu i jego aktualizacji.

### 2.3.15. TRANSAKCJE Z PODMIOTAMI POWIĄZANYMI.

W okresie 3 miesięcy zakończonym 31 marca 2022 roku, wszystkie transakcje Jednostki Dominującej z podmiotami powiązаныmi dokonywane były na warunkach rynkowych oraz miały charakter typowy i zawierane były w normalnym trybie działalności.

W prezentowanym okresie sprawozdawczym Jednostka Dominująca nie zawierała innych istotnych transakcji z jednostkami powiązаныmi, o odmiennym charakterze lub istotnych kwotach niż opisane w ostatnim rocznym sprawozdaniu finansowym.

KWOTY TRANSAKCJI ZAWARTYCH Z PODMIOTAMI POWIĄZANYMI				
Podmiot powiązany	Sprzedaż ALL IN! GAMES SA do podmiotów powiązanych		Zakupy ALL IN! GAMES SA od podmiotów powiązanych	
	za okres od 01.01. do 31.03.2022	za okres od 01.01. do 31.03.2021	za okres od 01.01. do 31.03.2022	za okres od 01.01. do 31.03.2021
PIE CONSULTING SPÓŁKA Z OGRANICZONĄ	796	3 781	-	-
SARNOSA	-	-	20 109	52 132
<b>Razem</b>	796	3 781	20 109	52 132

<b>KWOTY ROZRACHUNKÓW Z PODMIOTAMI POWIĄZANYMI</b>				
<b>Podmiot powiązany</b>	<b>Należności ALL IN! GAMES do podmiotów powiązanych</b>		<b>Zobowiązania ALL IN! GAMES SA od podmiotów powiązanych</b>	
	<b>Na dzień 31.03.2022</b>	<b>Na dzień 31.12.2021</b>	<b>Na dzień 31.03.2022</b>	<b>Na dzień 31.12.2021</b>
<b>Jednostki powiązane *</b>	15 056	8 077	1 401 057	1 050 301
- z tyt. dostaw towarów i usług	23 623	16 644	-	49 056
- odpisy aktualizujące należności	8 567	8 567	-	-
- z tytułu pożyczek	-	-	1 400 000	1 000 000
- z tytułu obligacji	-	-	-	-
pozostałe	-	-	1 057	1 245

<b>Wynagrodzenia członków zarządu</b>	<b>01.01.2022 do 31.03.2022</b>	<b>01.01.2021 do 31.03.2021</b>
Wypłacone w roku obrotowym dotyczące bieżącego roku	49 756	44 256
Wypłacone w roku obrotowym z lat ubiegłych	22 128	22 128
Naliczone w roku obrotowym i niewypłacone	22 128	-

<b>Wynagrodzenia członków Rady Nadzorczej</b>	<b>01.01.2022 do 31.03.2022</b>	<b>01.01.2021 do 31.03.2021</b>
Wypłacone w roku obrotowym dotyczące bieżącego roku	3 486	-
Wypłacone w roku obrotowym z lat ubiegłych	-	-
Naliczone w roku obrotowym i niewypłacone	-	-

### 2.3.16. UDZIELENIE PORĘCZEŃ POŻYCZEK LUB GWARANCJI.

W I kwartale 2022 r. żadna ze spółek wchodzących w skład Grupy Kapitałowej ALL IN! GAMES nie była stroną w umowach o udzielonych poręczeniach lub gwarancjach.

### 2.3.17. WYPŁACONA (LUB ZADEKLAROWANA) DYWIDENDA.

W okresie objętym niniejszym raportem nie wypłacono ani nie zadeklarowano dywidendy.

### 2.3.18. NIESPŁACONE POŻYCZKI LUB NARUSZENIE POSTANOWIEŃ UMOWY POŻYCZKOWEJ, W SPRAWACH KTÓRYCH NIE PODJĘTO ŻADNYCH DZIAŁAŃ NAPRAWCZYCH ANI PRZED DNIEM BILANSOWYM ANI W TYM DNIU.

W okresie objętym niniejszym raportem nie wystąpiły w/w zdarzenia.

### 2.3.19. INSTRUMENTY FINANSOWE – INFORMACJE NA TEMAT WARTOŚCI GODZIWEJ.

Grupa Kapitałowa na dzień sprawozdawczy dokonała analizy posiadanych instrumentów finansowych. Na jej podstawie, w przypadku instrumentów wycenianych wg zamortyzowanego kosztu, stwierdzono, że wartość bilansowa instrumentów nie odbiega od ich wartości godziwej zarówno na dzień 31 marca 2022 roku jak i 31 grudnia 2021 roku.

**Wartości godziwe poszczególnych kategorii instrumentów finansowych**

Na dzień 31.03.2022	Kategoria wg MSSF 9	Wartość bilansowa	Wartość godziwa
<b>Aktywa finansowe</b>		<b>6 862 074</b>	<b>6 862 074</b>
Środki pieniężne	ZK	616 591	616 591
Należności z tytułu dostaw i usług i pozostałe należności	ZK	6 245 483	6 245 483
Należności z tytułu udzielonych pożyczek	ZK	-	-
Aktywa finansowe dostępne do sprzedaży	WGPK	-	-
<b>Zobowiązania finansowe</b>		<b>28 851 567</b>	<b>28 851 567</b>
Zobowiązania z tytułu leasingu	ZK	1 469 102	1 469 102
Zobowiązania z tytułu dostaw i usług i pozostałe zobowiązania	ZK	14 819 708	14 819 708
Kredyty bankowe i pożyczki	ZK	12 562 757	12 562 757
Pozostałe zobowiązania finansowe	ZK	-	-

ZK - wycena w zamortyzowanym koszcie; WGPK - wycena w wartości godziwej przez kapitały

### 2.3.20. ZMIANY W STRUKTURZE JEDNOSTKI DOMINUJĄCEJ ORAZ GRUPY KAPITAŁOWEJ DOKONANE W OKRESIE SPRAWOZDAWCZYM.

W dniu 24 marca 2022 r. została zawarta przedwstępna umowa sprzedaży zorganizowanej części przedsiębiorstwa („Umowa”) pomiędzy Jednostką Dominującą, jako sprzedającym, a jej podmiotem zależnym, tj. Ironbird Creations S.A. z siedzibą w Krakowie („Ironbird”), jako kupującym. Przedmiotem Umowy jest zobowiązanie Jednostki Dominującej oraz Ironbird Creations S.A., z zastrzeżeniem spełnienia się warunków zawieszających, określonych w Umowie, do zawarcia przyrzeczonej umowy sprzedaży zorganizowanej części przedsiębiorstwa, wyodrębnionej w przedsiębiorstwie Jednostki Dominującej, jako Zespół Internal Development, obejmujący pracowników oraz współpracowników, know how, gry, oznaczenia indywidualizujące, prawa własności intelektualnej i ruchomości, stanowiące łącznie całość gospodarczą, funkcjonującą jako wewnętrzne studio producenckie gier komputerowych, w ramach którego prowadzona jest działalność obejmująca samodzielną organizację, produkcję, zarządzanie, nadzór oraz prowadzenie wszelkich etapów procesu produkcji gier komputerowych typu action-adventure z widokiem TPP (z trzeciej osoby – z widocznym bohaterem) oraz z dedykowanym stylem wizualnym oraz mechaniką rozgrywki („Zorganizowana Część Przedsiębiorstwa”).

Zgodnie z Umową, prawa do gier, które mają zostać przeniesione na Ironbird, na podstawie przyrzeczonej umowy sprzedaży Zorganizowanej Części Przedsiębiorstwa („Umowa sprzedaży ZCP”), obejmują:

- udostępnianą i rozpowszechnianą od 2020 r. grę komputerową wprowadzaną do obrotu pod nazwą handlową „Red Wings: Aces of the Sky” wraz ze wszelkimi elementami programistycznymi (w tym z kodem źródłowym), graficznymi oraz muzycznymi związanymi z grą komputerową lub niezbędnymi do jej poprawnego funkcjonowania, aktualizowania, dystrybucji w formie cyfrowej i fizycznej;
- projekt gry komputerowej pod nazwą handlową „Red Wings: American Aces” wraz ze wszelkimi elementami programistycznymi (w tym z kodem źródłowym), graficznymi oraz muzycznymi związanymi z tworzeniem gry komputerowej lub niezbędnymi do jej poprawnego funkcjonowania, aktualizowania i ukończenia;
- projekt gry komputerowej pod roboczą nazwą „Project Raise” w wersji na komputery osobiste (PC) wraz ze wszelkimi elementami programistycznymi (w tym z kodem źródłowym), graficznymi oraz muzycznymi związanymi z tworzeniem gry komputerowej lub niezbędnymi do jej poprawnego funkcjonowania, aktualizowania i ukończenia.

Zgodnie z Umową, cena sprzedaży Zorganizowanej Części Przedsiębiorstwa została ustalona w kwocie 8.316.631,88 zł (osiem milionów trzysta szesnaście tysięcy sześćset trzydzieści jeden złotych 88/100) („Cena Sprzedaży”). Zgodnie z

Umową, Cena Sprzedaży powinna zostać zapłacona przez Ironbird Creations S.A. na rzecz Jednostki Dominującej w trzech częściach, w następujących terminach:

- I część Ceny Sprzedaży w kwocie 2.000.000 zł (dwa miliony złotych) – w formie zaliczki, w terminie 1 (jednego) miesiąca od dnia zawarcia Umowy;
- II część Ceny Sprzedaży w kwocie 2.000.000 zł (dwa miliony złotych) – w terminie 1 miesiąca od dnia zawarcia Umowy sprzedaży ZCP,
- III część Ceny Sprzedaży w kwocie 4.316.631,88 zł (cztery miliony trzysta szesnaście tysięcy sześćset trzydzieści jeden złotych 88/100) – w terminie 2 (dwóch) miesięcy od dnia zawarcia Umowy sprzedaży ZCP.

Zgodnie z Umową, Umowa sprzedaży ZCP zostanie zawarta po spełnieniu się następujących warunków zawieszających.

- Walne Zgromadzenie Jednostki Dominującej podejmie uchwałę wyrażającą zgodę na zbycie Zorganizowanej Części Przedsiębiorstwa na rzecz Ironbird,
- Ironbird, pozyska środki w ramach procesu podwyższenia kapitału zakładowego w tej spółce, w wysokości równej co najmniej równowartości Ceny Sprzedaży;

Zawarcie Umowy sprzedaży ZCP, nastąpić ma nie później niż 10 (dziesięć) dni roboczych od daty ziszczenia się ostatniego z warunków zawieszających.

W przypadku, jeśli powyższe warunki zawieszające nie spełnią się do dnia 30 czerwca 2022 r., Umowa ulegnie automatycznemu rozwiązaniu, a Jednostka Dominująca będzie zobowiązana do zwrotu uiszczonej przez Ironbird Creations S.A. zaliczki.

Główny przedmiot działalności Ironbird Creations S.A., jako podmiotu zależnego Jednostki Dominującej, stanowić ma, zgodnie z przyjętymi, długofalowymi zamierzeniami strategicznymi Grupy Kapitałowej produkcja gier komputerowych, które będą następnie wydawane na rynku we współpracy z Jednostką Dominującą, jako ich wydawcą, a swoją działalność w tym zakresie Ironbird zamierza finansować poprzez podwyższenie kapitału zakładowego, w wyniku pozyskania finansowania zewnętrznego, w tym od nowych inwestorów finansowych lub branżowych bądź poprzez finansowanie dłużne.

Nadzwyczajne Walne Zgromadzenie Jednostki Dominującej wyraziło zgodę na zbycie Zorganizowanej Części Przedsiębiorstwa w dniu 20 kwietnia 2022 r.

### **2.3.21. ISTOTNE ROZLICZENIA Z TYTUŁU SPRAW SĄDOWYCH**

W okresie sprawozdawczym powyżej opisane zdarzenia nie miały miejsca.

### **2.3.22. INFORMACJE O ISTOTNYCH POSTĘPOWANIACH TOCZĄCYCH SIĘ PRZED SĄDEM, ORGANEM WŁAŚCIWYM DLA POSTĘPOWANIA ARBITRAŻOWEGO LUB ORGANEM ADMINISTRACJI PUBLICZNEJ, DOTYCZĄCYCH ZOBOWIĄZAŃ ORAZ WIERZYTELNOŚCI SPÓŁKI ZE WSKAZANIEM PRZEDMIOTU POSTĘPOWANIA, WARTOŚCI PRZEDMIOTU SPORU, DATY WSZCZĘCIA POSTĘPOWANIA, STRON WSZCZĘTEGO POSTĘPOWANIA ORAZ STANOWISKA SPÓŁKI.**

W dniu 5 maja 2021 roku Jednostka Dominująca otrzymała od pełnomocnika spółki The Knights of Unity Spółka z ograniczoną odpowiedzialnością z siedzibą we Wrocławiu, będącej deweloperem gry Tools Up!, dokument zatytułowany "Przedsądowe wezwanie do wykonania umowy". Zgodnie z treścią pisma, spółka The Knight of Unity sp. z o.o. oczekuje od Jednostki Dominującej dokonania cesji wszelkich umów dystrybucyjnych dotyczących gry Tools Up! oraz przeniesienia na The Knights of Unity sp. z o.o. administracji kontem na każdej z platform sprzedażowych lub usunięcia gry z platformy, jeżeli przeniesienie administracji nie jest możliwe.

Pismo pełnomocnika spółki The Knights of Unity nie określa podstawy prawnej żądania.

W opinii Zarządu Jednostki Dominującej, żądanie spółki The Knight of Unity jest niezasadne. Niezależnie od niniejszej oceny otrzymanego pisma, intencją Zarządu Jednostki Dominującej jest kontynuowanie korzystnej dla obydwu stron

współpracy ze spółką The Knights of Unity sp. z o.o. Z tego względu Zarząd Jednostki Dominującej będzie czynił starania w celu polubownego rozwiązania sprawy.

Wedle informacji uzyskanych przez Zarząd Jednostki Dominującej, The Knights of Unity sp. z o.o. skierowała sprawę na drogę postępowania sądowego, jednak dotychczas Spółki nie został doręczony pozew w tej sprawie.

W ocenie Zarządu Jednostki Dominującej, określone w umowie warunki umożliwiające skierowanie przez spółkę The Knights of Unity sp. z o.o. do Spółki opisywanego żądania się nie zmateriałizowały i żądanie jest bezpodstawne.

### **2.3.23. INFORMACJE O ODPISACH AKTUALIZUJĄCYCH WARTOŚĆ ZAPASÓW DO WARTOŚCI NETTO MOŻLIWEJ DO UZYSKANIA I ODWRÓCENIU ODPISÓW Z TEGO TYTUŁU.**

W okresie objętym niniejszym raportem nie wystąpiły odpisy aktualizujące wartość zapasów do wartości netto możliwej do uzyskania ani odwrócenia odpisów z tego tytułu. Grupa Kapitałowa na dzień 31 marca 2022 r. nie wykazuje zapasów w bilansie.

### **2.3.24. INFORMACJE O ODPISACH AKTUALIZUJĄCYCH Z TYTUŁU UTRATY WARTOŚCI AKTYWÓW FINANSOWYCH, RZECZOWYCH AKTYWÓW TRWAŁYCH, WARTOŚCI NIEMATERIALNYCH I PRAWNYCH LUB INNYCH AKTYWÓW ORAZ ODWRÓCENIU TAKICH ODPISÓW**

W okresie sprawozdawczym Grupa Kapitałowa nie dokonała odpisów aktualizujących z tytułu utraty wartości aktywów finansowych, rzeczowych aktywów trwałych, wartości niematerialnych ani innych aktywów. Grupa Kapitałowa również nie odwracała takich odpisów.

### **2.3.25. INFORMACJE O ISTOTNYCH TRANSAKCJACH NABYCIA I SPRZEDAŻY RZECZOWYCH AKTYWÓW TRWAŁYCH.**

W okresie sprawozdawczym powyżej opisane zdarzenia nie miały miejsca.

### **2.3.26. INFORMACJE O ISTOTNYM ZOBOWIĄZANIU Z TYTUŁU DOKONANIA ZAKUPU RZECZOWYCH AKTYWÓW TRWAŁYCH.**

W okresie sprawozdawczym powyżej opisane zdarzenia nie miały miejsca.

### **2.3.27. INFORMACJE O ZMIANACH SYTUACJI GOSPODARCZEJ I WARUNKÓW PROWADZENIA DZIAŁALNOŚCI, KTÓRE MAJĄ ISTOTNY WPŁYW NA WARTOŚĆ GODZIWĄ AKTYWÓW FINANSOWYCH I ZOBOWIĄZAŃ FINANSOWYCH JEDNOSTKI NIEZALEŻNIE OD TEGO, CZY TE AKTYWA I ZOBOWIĄZANIA SĄ UJĘTE W WARTOŚCI GODZIWEJ CZY W SKORYGOWANEJ CENIE NABYCIA (KOSZCIE ZAMORTYZOWANYM).**

W okresie sprawozdawczym powyżej opisane zdarzenia nie miały miejsca.

### **2.3.28. INFORMACJE O NIESPŁACENIU KREDYTU LUB POŻYCZKI LUB NARUSZENIU ISTOTNYCH POSTANOWIEŃ UMOWY KREDYTU LUB POŻYCZKI W ODNIESIENIU, DO KTÓRYCH NIE PODJĘTO ŻADNYCH DZIAŁAŃ NAPRAWCZYCH DO KOŃCA OKRESU SPRAWOZDAWCZEGO.**

W okresie sprawozdawczym powyżej opisane zdarzenia nie miały miejsca.

**2.3.29. W PRZYPADKU INSTRUMENTÓW FINANSOWYCH WYCENIANYCH W WARTOŚCI GODZIWEJ – INFORMACJE O ZMIANIE SPOSOBU (METODY) JEJ USTALENIA.**

W okresie sprawozdawczym powyżej opisane zdarzenia nie miały miejsca.

**2.3.30. INFORMACJE DOTYCZĄCE ZMIANY W KLASYFIKACJI AKTYWÓW FINANSOWYCH W WYNIKU ZMIANY CELU LUB WYKORZYSTANIA TYCH AKTYWÓW.**

W okresie sprawozdawczym powyżej opisane zdarzenia nie miały miejsca.

**2.3.31. INFORMACJE DOTYCZĄCE ZMIAN ZOBOWIĄZAŃ WARUNKOWYCH LUB AKTYWÓW WARUNKOWYCH, KTÓRE NASTĄPIŁY OD CZASU ZAKOŃCZENIA OSTATNIEGO ROKU OBROTOWEGO.**

Grupa Kapitałowa nie identyfikuje zobowiązań warunkowych ani aktywów warunkowych.

**2.3.32. ZWIĘZŁA CHARAKTERYSTYKA ISTOTNYCH DOKONAŃ LUB NIEPOWODZEŃ GRUPY KAPITAŁOWEJ W OKRESIE I KWARTAŁU 2022 WRAZ Z OPISEM NAJWAŻNIEJSZYCH CZYNNIKÓW I ZDARZEŃ, W SZCZEGÓLNOŚCI O NIETYPOWYM CHARAKTERZE, MAJĄCYCH WPŁYW NA OSIĄGNIĘTE WYNIKI.****Zawarcie umowy współpracy wydawniczej z Future Friends Games Limited**

W dniu 16 lutego 2022 r. nastąpiło obustronne podpisanie umowy współpracy wydawniczej z Future Friends Games Limited (dalej: Partner oraz Umowa), na podstawie której Jednostka Dominująca będzie odpowiedzialna za wydanie, dystrybucję oraz promocję gry Exo One (dalej: Gra) na konsolach PlayStation 4 i PlayStation 5 oraz Nintendo Switch i Nintendo Switch Lite (dalej: Platformy), stworzonej przez australijskiego dewelopera gier indie – Hyperfocal Design Pty Ltd. Na mocy zawartej Umowy, Partner udzieli Jednostce Dominującej wyłącznego ogólnosięwiatowego prawa i sublicencji na komercyjną dystrybucję Gry na Platformach na okres 5 lat, począwszy od dnia wydania Gry na pierwszej z Platform. Po upływie tego okresu sublicencja przekształci się automatycznie w sublicencję na czas nieokreślony.

Umowa nie przewiduje wypłaty budżetu deweloperskiego przez Jednostkę Dominującą na rzecz Partnera. All in! Games poniesie koszty stworzenia portów Gry na Platformy oraz koszty związane z jej promocją i dystrybucją. Partnerowi przysługuje udział w przyszłych przychodach ze sprzedaży Gry. Podział tantiem nastąpi na zasadach rynkowych począwszy od momentu zrekompensowania przez Jednostkę Dominującą kosztów stworzenia portów Gry na Platformy (recoupment).

Ponadto, Zarząd Jednostki Dominującej przypomina, że od dnia 1 września 2021 r. All in! Games świadczy na rzecz Partnera usługę portowania i Quality Assurance (QA) Gry na konsole Xbox One i Xbox Series X (dalej: Usługa).

Zawarta Umowa nie przewiduje wypłaty wynagrodzenia przez Partnera na rzecz Jednostki Dominującej z tytułu wykonanej Usługi. Koszty te zostaną rozliczone z przyszłych przychodów uzyskanych ze sprzedaży Gry na Platformach.

Zawarcie Umowy jest ważnym krokiem do stworzenia przez Jednostkę Dominującą alternatywnych kanałów generujących przychody poprzez świadczenie usług portowania i Quality Assurance dla firm trzecich.

**Zawarcie umowy wydawniczej ze spółką zależną Happy Little Moments S.A. – gra Red Wings: Coloring Planes**

W dniu 18 lutego 2022 r. Jednostka Dominująca zawarła ze spółką Happy Little Moments S.A., będącą spółką zależną wobec All IN! Games, na zasadach rynkowych, umowę o współpracy wydawniczej ("Umowa").

Przedmiotem Umowy jest podjęcie przez Strony odpłatnej współpracy w zakresie wydania, dystrybucji oraz promocji gry komputerowej, stworzonej przez Happy Little Moments S.A., pod tytułem Red Wings: Coloring Planes (dalej „Gra”), powstałej w oparciu o technologię Coloring App – należącą do Happy Little Moments S.A. oraz IP gry komputerowej Red Wings – będące własnością Jednostki Dominującej, która obejmuje: dostarczenie Gry w wersji na platformę

Nintendo Switch przez Happy Little Moment S.A.; udzielenie licencji wyłącznej na korzystanie z autorskich praw majątkowych i innych praw do Gry przez Happy Little Moments S.A. na rzecz All in! Games; udzielenie przez Jednostkę Dominującą na rzecz Happy Little Moments S.A. licencji na wykorzystanie IP gry komputerowej Red Wings (dalej „IP Red Wings”) na potrzeby tworzenia Gry; dystrybucję Gry przez Jednostkę Dominującą oraz podjęcie przez Jednostkę Dominującą innych działań w zakresie związanym z dystrybucją Gry (np. promocja, support), na szczegółowych warunkach oraz zasadach określonych w Umowie.

Koszty stworzenia Gry w wersji na platformę Nintendo Switch, w wysokości 150.000 zł, w całości zostały pokryte przez Happy Little Moments S.A. Na podstawie zawartej Umowy, Jednostka Dominująca wypłaci na rzecz Happy Little Moments S.A. wynagrodzenie w postaci tantiem. Dochód netto, uzyskany przez Jednostkę Dominującą ze sprzedaży (dystrybucji) Gry, w pierwszej kolejności podlega przeznaczeniu na pokrycie kosztów produkcji Gry, poniesionych przez Happy Little Moments S.A., tj. do czasu pokrycia tych kosztów dochodem netto, przyjmuje się, że tantiemy wypłacane na rzecz Happy Little Moments S.A. stanowią 100% dochodu netto (recoupment). Dochód netto przewyższający koszt developmentu przypada Happy Little Moments S.A. w wysokości 30%. Tantiemy będą wypłacane przez Jednostkę Dominującą na podstawie miesięcznych raportów tantiemowych.

Gra zadebiutowała 28 lutego 2022 r. na platformie Nintendo Switch.

### **Rezygnacja Prezesa Zarządu Jednostki Dominującej**

W dniu 25 lutego 2022 r. Piotr Żygadło złożył rezygnację z pełnienia funkcji Prezesa Zarządu i z członkostwa w zarządzie Jednostki Dominującej ze skutkiem na dzień złożenia rezygnacji.

### **Zawarcie umowy licencyjnej z Shanghai Holyblade Network Technology Co. Ltd.**

W dniu 2 marca 2022 r. została obustronnie podpisana umowa licencyjna z Shanghai Holyblade Network Technology Co. Ltd. z siedzibą w Szanghaju, Chiny (dalej: Shanghai Holyblade Network Technology, Partner) na podstawie, której Jednostka Dominująca udzieliła Partnerowi licencji na dystrybucję, za pośrednictwem platformy Partnera typu „gry w chmurze” (cloudgaming), gier Fort Triumph oraz Red Wings: Aces of the Sky (dalej: Gry).

Jednostka Dominująca, na mocy zawartego porozumienia, udzieliła Partnerowi licencji niewyłącznej, obejmującej terytorium Chin, na korzystanie z praw do Gier w celu ich dystrybucji oraz promocji (marketingu) przez okres 36 miesięcy. Jednostce Dominującej przysługuje jednorazowe wynagrodzenie w formie opłaty licencyjnej, której wysokość została ustalona na zasadach rynkowych.

Umowa przewiduje możliwość rozszerzenia udzielonej licencji, za dodatkowym wynagrodzeniem, o kolejne gry z portfolio Grupy Kapitałowej.

Shanghai Holyblade Network Technology jest chińską spółką technologiczną oraz właścicielem platformy typu „gry w chmurze”, zintegrowanej z krajowymi dostawcami usług telekomunikacyjnych w Chinach, którzy udostępniają zawartość platformy swoim klientom.

### **Podjęcie uchwały w sprawie podwyższenia kapitału zakładowego w spółce Ironbird Creations S.A.**

W dniu 22 marca 2022 r. Nadzwyczajne Walne Zgromadzenie spółki zależnej wobec Jednostki Dominującej, tj. spółki Ironbird Creations S.A. z siedzibą w Krakowie podjęło uchwałę w sprawie podwyższenia kapitału zakładowego Spółki poprzez emisję nowych akcji serii B, z wyłączeniem prawa poboru dotychczasowych akcjonariuszy, zmian w Statucie oraz przyjęcia tekstu jednolitego Statutu. Poprzez emisją akcji serii B spółki Ironbird Creations S.A. zamierza pozyskać finansowanie na nabycie zorganizowanej Części Przedsiębiorstwa (o której mowa w pkt 2.3.20. niniejszego sprawozdania).

### **Zawarcie warunkowej przedwstępnej umowy sprzedaży zorganizowanej części przedsiębiorstwa z podmiotem zależnym.**

W dniu 24 marca 2022 r. została zawarta przedwstępna umowa sprzedaży zorganizowanej części przedsiębiorstwa („Umowa”) pomiędzy Spółką, jako sprzedającym, a jej podmiotem zależnym, tj. Ironbird Creations S.A. z siedzibą w Krakowie („Ironbird”), jako kupującym.

Szczegółowe informacje o treści i warunkach zawartej Umowy zostały przedstawione w pkt 2.3.20. niniejszego sprawozdania.

### **Wybór Prezesa Zarządu przez Radę Nadzorczą ALL IN! GAMES S.A.**

Rada Nadzorcza Jednostki Dominującej na posiedzeniu w dniu 30 marca 2022 roku powołała z dniem 30 marca 2022 roku Pana Marcina Kawa na stanowisko Prezesa Zarządu Jednostki Dominującej ALL IN! GAMES S.A. w ramach obecnej 5-letniej kadencji.

### **2.3.33. INICJATYWY PODEJMOWANE PRZEZ JEDNOSTKĘ DOMINUJĄCĄ W OKRESIE OBJĘTYM NINIEJSZYM RAPORTEM NASTAWIONE NA WPROWADZENIE INNOWACYJNYCH ROZWIĄZAŃ.**

W okresie objętym niniejszym raportem Zarząd Jednostki Dominującej nie prowadził działań nastawionych na wprowadzenie innowacyjnych rozwiązań.

### **2.3.34. STANOWISKO ZARZĄDU W SPRAWIE PUBLIKOWANIA PROGNOZ WYNIKÓW.**

Zarząd Jednostki Dominującej nie sporządzał ani nie przekazywał do publicznej wiadomości prognoz wyników finansowych Grupy Kapitałowej na rok obrotowy 2022.

### **2.3.35. INFORMACJE DOTYCZĄCE LICZBY OSÓB ZATRUDNIONYCH PRZEZ JEDNOSTKĘ DOMINUJĄCĄ, W PRZELICZENIU NA PEŁNE ETATY.**

W Jednostce Dominującej na dzień bilansowy zatrudnione były 62 osoby w przeliczeniu na pełne etaty.

### **2.3.36. WSKAZANIE ZDARZEŃ, KTÓRE WYSTĄPIŁY PO DNIU, NA KTÓRY SPORZĄDZONO KWARTALNE SPRAWOZDANIE FINANSOWE, NIEUJĘTYCH W TYM SPRAWOZDANIU, A MOGĄCYCH W ZNACZĄCY SPOSÓB WPŁYNAĆ NA PRZYSZŁE WYNIKI FINANSOWE SPÓŁKI.**

## **ISTOTNE WYDARZENIA PO DNIU 31 MARCA 2022 ROKU**

### **Zawarcie aneksów do umów ograniczających rozporządzanie akcjami Jednostki Dominującej**

W dniu 12 kwietnia 2022 r. Jednostka Dominująca zawarła:

- z dwoma akcjonariuszami Jednostki Dominującej, na ich wnioski, aneksy do umów ograniczających rozporządzanie akcjami serii G Jednostki Dominującej (dalej „Umowy lock-up”), o których zawarciu Jednostka Dominująca informowała raportem bieżącym nr 26/2020 z dnia 26 czerwca 2020 r.
- z jednym akcjonariuszem, na jego wniosek, porozumienie o rozwiązaniu umowy ograniczającej rozporządzanie akcjami serii G Jednostki Dominującej z dnia 26 czerwca 2020 r.

Na podstawie aneksów do Umów lock-up zawartych z Panem Piotrem Żygadło oraz Panem Łukaszem Nowak, dokonano zmiany liczby akcji objętych ograniczeniami, określonymi w umowie lock up, tj.:

- zwiększono o 3.646.175 (trzy miliony sześćset czterdzieści sześć tysięcy sto siedemdziesiąt pięć) liczbę akcji Jednostki Dominującej objętych zakazem rozporządzania na podstawie Umowy lock-up przez Pana Łukasza Nowaka, oraz odpowiednio
- zmniejszono o 2.000.000 (dwa miliony) liczbę akcji objętych zakazem rozporządzania na podstawie Umowy lock-up przez Pana Piotra Żygadło.



Dodatkowo Pan Tomasz Majewski został zwolniony, na mocy zawartego porozumienia o rozwiązaniu umowy, z zakazu rozporządzania 1.646.175 (jeden milion sześćset czterdzieści sześć tysięcy sto siedemdziesiąt pięć) akcji Jednostki Dominującej.

W związku z powyższymi zmianami, ogólna liczba akcji objętych zakazem rozporządzania zawartym na podstawie umów lock-up, o których zawarciu Jednostka Dominująca informowała w raporcie bieżącym nr 26/2020 z dnia 26 czerwca 2020 r., nie uległa zmianie. W powyższych okolicznościach Zarząd Jednostki Dominującej uznał, że zawarcie aneksów do Umów lock-up, w zakresie zmian liczby akcji objętych ograniczeniami na podstawie umów lock-up, posiadanych przez poszczególnych akcjonariuszy Jednostki Dominującej, jest neutralne dla pozostałych akcjonariuszy Jednostki Dominującej.

Uwzględniając powyższe zmiany, umowy ograniczające rozporządzanie akcjami Jednostki Dominującej, o których zawarciu informowano raportem bieżącym nr 26/2020 z dnia 26 czerwca 2020 r., począwszy od dnia 12 kwietnia 2022 r. dotyczą następujących liczb akcji:

- p. Piotr Żygadło - 1 000 000 (słownie: jeden milion) akcji,
- p. Maciej Łaś - 4 500 000 (słownie: cztery miliony pięćset tysięcy) akcji,
- p. Łukasz Nowak - 7 646 175 (słownie: siedem milionów sześćset czterdzieści sześć tysięcy sto siedemdziesiąt pięć) akcji,
- JR HOLDING ASI S.A. - 3 770 000 mln (słownie: trzy miliony siedemset siedemdziesiąt tysięcy) akcji,
- p. January Ciszewski - 3 353 825 (słownie: trzy miliony trzysta pięćdziesiąt trzy tysiące osiemset dwadzieścia pięć) akcji,
- p. Artur Górski - 500 000 (słownie: pięćset tysięcy) akcji

i obowiązują do dnia 26 czerwca 2023 r. łącznie.

### **Złożenie wniosku o zawieszenie postępowania w przedmiocie zatwierdzenia**

W dniu 14 kwietnia 2022 r. Zarząd Jednostki Dominującej złożył wniosek o zawieszenie toczącego się postępowania o zatwierdzenie prospektu Jednostki Dominującej, sporządzonego w formie jednolitego dokumentu sporządzonego związku z ubieganiem się o dopuszczenie i wprowadzenie do obrotu na rynku regulowanym 30.160.000 akcji zwykłych na okaziciela serii G oraz 25.531.188 akcji zwykłych na okaziciela serii H („Prospekt”).

W dniu 29 kwietnia 2022 r. Jednostka Dominująca odebrała postanowienie Komisji Nadzoru Finansowego z dnia 21 kwietnia 2022 r. w przedmiocie zawieszenia postępowania o zatwierdzenie Prospektu.

Zamiarem Jednostki Dominującej jest podjęcie zawieszono postępowania niezwłocznie po wprowadzeniu niezbędnych zmian do projektu Prospektu i jego aktualizacji, w zakresie wynikającym z wyżej wymienionych okoliczności.

### **Treść uchwał podjętych na Nadzwyczajnym Walnym Zgromadzeniu**

W dniu 20 kwietnia 2022 roku w siedzibie Jednostki Dominującej odbyło się Nadzwyczajne Walne Zgromadzenie akcjonariuszy, na którym podjęto poniższe uchwały:

- w sprawie wyrażenia zgody na zbycie zorganizowanej części przedsiębiorstwa Jednostki Dominującej w drodze umowy sprzedaży na rzecz podmiotu zależnego (transakcja opisana w pkt 2.3.20. niniejszego sprawozdania),
- w sprawie zmian statutu Jednostki Dominującej oraz upoważnienia Rady Nadzorczej do ustalenia tekstu jednolitego statutu Jednostki Dominującej,
- w sprawie przyjęcia nowej treści Regulaminu Rady Nadzorczej Jednostki Dominującej.

### **Zawarcie porozumienia z Gamera Interactive**

W dniu 26 kwietnia 2022 r. Zarząd Jednostki Dominującej podpisał porozumienie o rozwiązaniu umowy wydawniczej z dnia 27 grudnia 2019 r. (dalej: Porozumienie), zawartej pomiędzy Jednostką Dominującą (dokładnie All in! Games sp. z o.o. jeszcze przed połączeniem) a Gamera Interactive S.r.l. z siedzibą w Padwie, Włochy (dalej: Partner, Gamera Interactive).

Z dniem zawarcia Porozumienia, strony zakończyły dotychczasową współpracę w zakresie produkcji, dystrybucji oraz promocji gry komputerowej Alaloth (dalej: Gra). Zawarte Porozumienie stanowi, że:

- Jednostka Dominująca zapłaci Partnerowi wynagrodzenie uzgodnione w Porozumieniu,
- Partner będzie jedynym podmiotem uprawnionym do wydania, dystrybucji oraz promocji Gry, co może zrealizować samodzielnie lub w porozumieniu z podmiotami trzecimi,
- Jednostka Dominująca uprawniona będzie do udziału w przyszłych przychodach uzyskanych przez Partnera w związku z komercjalizacją Gry. Wynagrodzenie w formie tantiem wypłacane będzie na zasadach rynkowych.

Decyzja o rozwiązaniu umowy wydawniczej została podjęta po omówieniu wizji oraz przyszłych planów stron dotyczących Gry. Jednostka Dominująca oraz Gamera Interactive zgodnie uznały, że Gra powinna zostać wydana pośrednio lub bezpośrednio przez Partnera, natomiast Jednostka Dominująca w zamian za swój udział w rozwoju Gry będzie uczestniczyć w przychodach z tego tytułu. Zawarte Porozumienie jest satysfakcjonujące dla obu stron.

### Zawarcie porozumienia w sprawie gry Ghostrunner

W dniu 27 kwietnia 2022 r. Zarząd Jednostki Dominującej zawarł z One More Level S.A. z siedzibą w Krakowie (dalej: „OML”) oraz 505 Games S.p.A. z siedzibą w Mediolanie (dalej: „505 Games”) umowę, której przedmiotem jest uregulowanie praw własności do gry Ghostrunner. Mocą umowy, Jednostka Dominująca oraz OML zrzekły się wszelkich praw w stosunku do gry Ghostrunner, w szczególności do tantiem należnych z tytułu komercjalizacji tej gry, w zamian za jednorazowe wynagrodzenie wypłacane zarówno Jednostce Dominującej jak również OML, które dla Jednostki Dominującej wynosi 1.560.000,00 EUR (płatne w transzach, z terminem całkowitego rozliczenia do 10 lipca 2022 r.). Niniejsze wynagrodzenie stanowi końcowe rozliczenie należne Jednostce Dominującej z tytułu komercjalizacji gry Ghostrunner. W zamian za to wynagrodzenie, 505 Games:

- będzie mogła swobodnie wykorzystywać grę Ghostrunner w sposób jaki uzna za stosowne,
- akceptuje dostarczoną wersję gry Ghostrunner oraz dodatków - DLC jako ostateczną i zwalnia Jednostkę Dominującą oraz OML z obowiązku realizacji jakichkolwiek prac do tej gry,
- zrzeka się wszelkich roszczeń wobec Jednostki Dominującej oraz OML wynikających z wcześniej zawartych umów,
- zrzeka się wszelkich roszczeń wobec Jednostki Dominującej oraz OML dotyczących jakości dostarczonej gry Ghostrunner.

### Zawarcie umowy wydawniczej – gra Universum for sale

W dniu 18 maja 2022 roku została zawarta trójstronna umowa wydawnicza pomiędzy Jednostką Dominującą a Zeno Colangelo oraz Federico Chiummento – włoskimi deweloperami z Padwy, działającymi również jako Tmesis Studio (dalej: Deweloperzy) na podstawie której, Jednostka Dominująca będzie odpowiedzialna za wydanie, dystrybucję oraz promocję gry komputerowej Universe for Sale (dalej: Gra, Universe for Sale) na platformach PC, PlayStation 4, PlayStation 5, Xbox One, Xbox Series X, Xbox Series S oraz Nintendo Switch i Nintendo Switch Lite (dalej: Platformy).

Na mocy zawartej Umowy, Deweloperzy udzielą Jednostce Dominującej wyłącznego ogólnoswiatowego prawa i licencji na komercyjną dystrybucję Gry na Platformach na okres 5 lat, począwszy od dnia wydania Gry na pierwszej z Platform. Po upływie tego okresu licencja przekształci się automatycznie w licencję na czas nieokreślony.

Umowa przewiduje wypłatę budżetu deweloperskiego przez Jednostkę Dominującą na rzecz Deweloperów na warunkach rynkowych. All in! Games poniesie również koszty stworzenia portów Gry na Platformy konsolowe oraz koszty związane z jej promocją i dystrybucją. Deweloperom przysługuje udział w przyszłych przychodach ze sprzedaży Gry. Podział tantiem nastąpi na zasadach rynkowych, przy czym tantiemy wypłacane będą Deweloperom dopiero po odzyskaniu przez All in! Games wszelkich kosztów poniesionych na produkcję Gry oraz jej wydanie.

Universe for Sale to gra science-fiction opowiadająca o relacjach międzyludzkich i samoakceptacji, a jej unikalna szata graficzna wzorowana jest na dziełach mistrzów europejskiego komiksu.

## Otrzymanie postanowienia w sprawie zarejestrowania przez Sąd zmian Statutu Spółki.

Zarząd ALL IN! GAMES S.A. poinformował, iż w dniu 24 maja 2022 r. Spółka otrzymała postanowienie Sądu Rejonowego dla Krakowa Śródmieścia w Krakowie, XI Wydział Gospodarczy Krajowego Rejestru Sądowego z dnia 23 maja 2022 r. w sprawie zarejestrowania zmian statutu Spółki (tj. zmiany § 10 ust. 2 Statutu Spółki, dokonanej na podstawie uchwały nr 5/04/2022 Nadzwyczajnego Walnego Zgromadzenia Spółki z dnia 20 kwietnia 2022 r.).

W wyniku dokonanych zmian § 10 ust. 2, w dotychczasowym brzmieniu:

„2. W przypadku Zarządu wieloosobowego, do składania oświadczeń woli w imieniu Spółki oraz do jej reprezentowania uprawnieni są:

- w przypadku składania oświadczeń woli skutkujących zaciągnięciem zobowiązań lub powstaniem wierzytelności w wysokości do kwoty nie przekraczającej 1.000.000,00 zł (jeden milion złotych), każdy z członków Zarządu samodzielnie,
- w przypadku składania oświadczeń woli skutkujących zaciągnięciem zobowiązań lub powstaniem wierzytelności w wysokości przekraczającej 1.000.000,00 zł (jeden milion złotych) dwaj członkowie Zarządu działający łącznie.”

- otrzymał nowe, następujące, brzmienie:

„2. W przypadku Zarządu wieloosobowego, do składania oświadczeń woli w imieniu Spółki oraz do jej reprezentowania uprawnieni są dwaj członkowie Zarządu działający łącznie.”

Tekst jednolity Statutu Spółki uwzględniający zmiany, o których mowa powyżej, ustalony Uchwałą Rady Nadzorczej Spółki nr 2D/04/2022 z dnia 28 kwietnia 2022 roku stanowi załącznik do niniejszego raportu.

Podstawa prawna: § 5 pkt 1) oraz § 6 Rozporządzenia Ministra Finansów z dnia 29 marca 2018 r. w sprawie informacji bieżących i okresowych przekazywanych przez emitentów papierów wartościowych oraz warunków uznawania za równoważne informacji wymaganych przepisami prawa państwa niebędącego państwem członkowskim.

### **2.3.37. WSKAZANIE CZYNNIKÓW I ZDARZEŃ, W TYM O NIETYPOWYM CHARAKTERZE, MAJĄCYCH ISTOTNY WPŁYW NA SPRAWOZDANIE FINANSOWE.**

W okresie objętym niniejszym raportem nie wystąpiły czynniki i zdarzenia w szczególności o nietypowym charakterze mające wpływ na osiągnięte wyniki finansowe. Wszystkie istotne informacje są zawarte w pozostałych punktach raportu.

### **2.3.38. WSKAZANIE CZYNNIKÓW, KTÓRE W OCENIE JEDNOSTKI DOMINUJĄCEJ BĘDĄ MIAŁY WPŁYW NA OSIĄGNIĘTE PRZEZ NIĄ WYNIKI W PERSPEKTYWIE CO NAJMNIEJ KOLEJNEGO KWARTAŁU.**

W dniu 24 marca 2022 r. Jednostka Dominująca zawarła warunkową umowę przedwstępnej sprzedaży zorganizowanej części przedsiębiorstwa pomiędzy Jednostką Dominującą jako sprzedającym, a podmiotem zależnym, tj. Ironbird Creations S.A. z siedzibą w Krakowie ("Ironbird") jako kupującym. Zawarcie umowy stanowi realizację nowej Strategii rozwoju, której jednym z filarów jest rozbudowa grupy kapitałowej Spółki, na którą składają się wyspecjalizowane spółki zależne, w tym prowadzące działalność deweloperską.

Po zbyciu Zorganizowanej Części Przedsiębiorstwa, Jednostka Dominująca zamierza skupić się przede wszystkim na prowadzeniu działalności i dalszym rozwoju jako spółka wydawnicza, z zastrzeżeniem możliwości kontynuowania prowadzenia ograniczonej działalności o charakterze deweloperskim.

Główny przedmiot działalności Ironbird, jako podmiotu zależnego, stanowić ma, zgodnie z przyjętymi, długofalowymi zamierzeniami strategicznymi, produkcja gier komputerowych, które będą następnie wydawane na rynku we współpracy z Podmiotem Dominującym, jako ich wydawcą, a swoją działalność w tym zakresie Ironbird zamierza finansować poprzez podwyższenie kapitału zakładowego, w wyniku pozyskania finansowania zewnętrznego, w tym od nowych inwestorów finansowych lub branżowych bądź poprzez finansowanie dłużne.

Zakłada się, że w wyniku podwyższenia kapitału zakładowego w Ironbird, przeprowadzonego dla celów pozyskania finansowania na rozwój Ironbird, w tym nabycie Zorganizowanej Części Przedsiębiorstwa, udział Podmiotu Dominującego w kapitale zakładowym Ironbird, w perspektywie 12 miesięcy, ulegnie zmniejszeniu do poziomu nie mniejszego niż 60 % udziału w kapitale zakładowym tej spółki.


**2.3.39. INNE INFORMACJE, KTÓRE ZDANIEM JEDNOSTKI DOMINUJĄCEJ SĄ ISTOTNE DLA OCENY JEJ SYTUACJI KADROWEJ, MAJĄTKOWEJ, FINANSOWEJ, WYNIKU FINANSOWEGO I ICH ZMIAN, ORAZ INFORMACJE, KTÓRE SĄ ISTOTNE DLA OCENY MOŻLIWOŚCI REALIZACJI ZOBOWIĄZAŃ PRZEZ JEDNOSTKĘ DOMINUJĄCĄ**

Jednostka Dominująca nie posiada innych informacji, które mogą być istotne dla oceny jej sytuacji kadrowej, majątkowej, finansowej i wyniku finansowego i ich zmian ani informacji, które są istotne dla oceny możliwości realizacji zobowiązań przez Jednostkę Dominującą.

**2.3.40. INNE INFORMACJE MOGĄCE W ISTOTNY SPOSÓB WPŁYNAĆ NA OCENĘ SYTUACJI MAJĄTKOWEJ, FINANSOWEJ I WYNIKU FINANSOWEGO GRUPY KAPITAŁOWEJ**

Jednostka Dominująca nie posiada innych informacji mogących w istotny sposób wpłynąć na ocenę jej sytuacji majątkowej, finansowej i wyniku finansowego Grupy Kapitałowej.

# **3** JEDNOSTKOWE SKRÓCONE ŚRÓDROCZNE SPRAWOZDANIE FINANSOWE ZA I KWARTAŁ 2022



**3.1. JEDNOSTKOWE SPRAWOZDANIE Z WYNIKU FINANSOWEGO I INNYCH CAŁKOWITYCH DOCHODÓW.**

<b>Jednostkowy rachunek zysków i strat</b>	<b>01.01.2022 –31.03.2022</b>	<b>01.01.2021 –31.03.2021</b>
<b>Przychody ze sprzedaży</b>	<b>4 883 576</b>	<b>4 913 578</b>
<b>Koszty sprzedanych produktów i usług</b>	<b>4 120 942</b>	<b>2 130 303</b>
<b>Zysk/(strata) brutto na sprzedaży</b>	<b>762 633</b>	<b>2 783 275</b>
Koszty sprzedaży	3 131 082	5 703 693
Koszty ogólnego zarządu	2 414 633	2 251 831
Pozostałe przychody operacyjne	78 850	23 181 349
Pozostałe koszty operacyjne	30 471	11 477 167
<b>Zysk/(strata) na działalności operacyjnej</b>	<b>(4 734 702)</b>	<b>6 531 933</b>
Przychody finansowe	-	5 328 792
Koszty finansowe	226 480	1 412 191
<b>Zysk/(strata) przed opodatkowaniem</b>	<b>(4 961 182)</b>	<b>10 448 534</b>
Podatek dochodowy	(1 539 362)	1 827 163
<b>Zysk/(strata) z działalności kontynuowanej</b>	<b>(3 421 820)</b>	<b>8 621 371</b>
<b>Zysk/(strata) netto</b>	<b>(3 421 820)</b>	<b>8 621 371</b>
<b>Pozostałe dochody całkowite</b>	<b>-</b>	<b>-</b>
<b>Inne całkowite dochody przed opodatkowaniem</b>	<b>-</b>	<b>-</b>
<b>Pozycje, które nie zostaną przekwalifikowane do zysku lub straty</b>	<b>-</b>	<b>-</b>
Zyski / (straty) z tytułu aktualizacji wyceny aktywów	-	-
Zyski / (straty) aktuarialne dotyczące rezerw na świadczenia pracownicze	-	-
<b>Podatek dochodowy związany ze składnikami innych całkowitych dochodów, które nie zostaną przeklasyfikowane do zysku lub straty</b>	<b>-</b>	<b>-</b>
Podatek dochodowy dotyczący aktualizacji wyceny aktywów	-	-
Podatek dochodowy dotyczący rezerw na świadczenia pracownicze	-	-
<b>Dochody całkowite razem</b>	<b>(3 421 820)</b>	<b>8 621 371</b>
<b>Zysk/(strata) netto na jedną akcję (w zł)</b>		
Podstawowy za okres obrotowy, w tym:		
- z działalności kontynuowanej	(0,06)	0,22
- z działalności zaniechanej	(0,06)	0,22
Rozwodniony za okres obrotowy, w tym		
- z działalności kontynuowanej	(0,06)	0,22
- z działalności zaniechanej	(0,06)	0,22

**3.2. JEDNOSTKOWE SPRAWOZDANIE Z SYTUACJI FINANSOWEJ.**

Jednostkowe sprawozdanie z sytuacji finansowej	Na dzień 31.03.2022	Na dzień 31.12.2021	Na dzień 31.03.2021
<b>Aktywa trwałe</b>	<b>35 743 983</b>	<b>36 909 878</b>	<b>34 033 172</b>
Rzeczowe aktywa trwałe	1 362 703	1 422 775	1 548 151
Aktywa niematerialne	16 099 702	15 908 223	7 569 776
Nakłady na prace rozwojowe	13 087 877	15 566 926	21 217 339
Prawo do użytkowania aktywów	1 174 950	1 242 764	1 721 860
Aktywa z tytułu odroczonego podatku dochodowego	3 662 071	2 412 510	1 803 671
Pozostałe aktywa finansowe	50 000	50 000	50 000
Inwestycje w jednostki zależne	204 680	204 680	-
Należności z tytułu dostaw i usług oraz inne należności długoterminowe	102 000	102 000	122 375
<b>Aktywa obrotowe</b>	<b>11 847 989</b>	<b>14 521 574</b>	<b>32 053 642</b>
<b>Aktywa obrotowe inne niż aktywa trwałe zaklasyfikowane jako przeznaczone do sprzedaży</b>	<b>8 683 748</b>	<b>11 298 334</b>	<b>32 053 642</b>
Aktywa z tytułu umów	1 810 433	1 416 900	1 722 613
Należności z tytułu dostaw i usług oraz pozostałe należności	6 262 019	9 523 026	30 260 009
Należności z tytułu bieżącego podatku dochodowego	-	-	-
Krótkoterminowe aktywa finansowe	-	-	-
Środki pieniężne i ich ekwiwalenty	611 296	358 407	71 020
<b>Aktywa trwałe zaklasyfikowane jako przeznaczone do sprzedaży</b>	<b>3 164 241</b>	<b>3 223 240</b>	<b>-</b>
<b>Aktywa razem</b>	<b>47 591 971</b>	<b>51 431 451</b>	<b>66 086 815</b>
<b>Kapitał własny</b>	<b>14 035 998</b>	<b>17 457 818</b>	<b>22 809 097</b>
Kapitał zakładowy	5 999 939	5 999 939	5 999 939
Kapitał zapasowy ze sprzedaży akcji powyżej wartości nominalnej	40 083 965	40 083 965	40 083 965
Pozostałe kapitały rezerwowe	(6 645)	(6 645)	-
Zyski/straty zatrzymane	(32 041 261)	(28 619 441)	(23 274 807)
<b>Zobowiązania długoterminowe</b>	<b>16 862 309</b>	<b>17 408 578</b>	<b>17 924 979</b>
Zobowiązania z tytułu kredytów i pożyczek	12 468 835	12 631 389	10 265 000
Zobowiązania z tytułu dłużnych pap. wart.	-	-	-
Zobowiązania z tytułu leasingu	770 116	841 005	1 439 085
Zobowiązania z tytułu dostaw i usług oraz inne zobowiązania długoterminowe	-	23 024	253 264
Rezerwy z tytułu odroczonego podatku dochodowego	3 615 561	3 905 362	5 967 630
Rezerwa na świadczenia pracownicze	7 798	7 798	-
<b>Zobowiązania krótkoterminowe</b>	<b>16 693 664</b>	<b>16 565 055</b>	<b>25 352 738</b>
<b>Zobowiązania krótkoterminowe inne niż zobowiązania wchodzące w skład grup przeznaczonych do sprzedaży</b>	<b>16 693 664</b>	<b>16 565 055</b>	<b>25 352 738</b>
Zobowiązania z tytułu kredytów i pożyczek	93 922	388 309	2 679 408
Zobowiązania z tytułu dłużnych pap. wart.	-	-	1 725 136
Pozostałe zobowiązania finansowe	-	100 000	-
Zobowiązania z tytułu leasingu	698 987	668 213	503 436
Zobowiązania z tytułu dostaw i usług oraz pozostałe zobowiązania	14 793 359	13 996 728	16 384 454
Zobowiązania z tytułu bieżącego podatku dochodowego	-	-	2 346 469
Rezerwa na świadczenia pracownicze	136 343	136 343	136 146
Pozostałe rezerwy	971 053	1 275 462	1 577 688
<b>Zobowiązania razem</b>	<b>33 555 973</b>	<b>33 973 633</b>	<b>43 277 718</b>
<b>Pasywa razem</b>	<b>47 591 971</b>	<b>51 431 451</b>	<b>66 086 815</b>

**3.3. JEDNOSTKOWE SPRAWOZDANIE Z PRZEPLYWÓW PIENIĘŻNYCH.**

<b>Jednostkowy rachunek przepływów pieniężnych</b>	<b>01.01.2022 -31.03.2022</b>	<b>01.01.2021 -31.03.2021</b>
<b>DZIAŁALNOŚĆ OPERACYJNA</b>		
<b>Zysk / strata netto</b>	<b>(3 421 820)</b>	<b>8 621 371</b>
Korekty razem:	7 912 334	(29 427 107)
Amortyzacja	4 337 658	2 383 199
Odpisy niefinansowych aktywów trwałych	-	3 393 727
Zysk / strata z tytułu różnic kursowych	7 083	2 014
Koszty z tytułu odsetek	207 594	997 568
Przychody z tytułu odsetek	-	-
Zysk / strata z działalności inwestycyjnej	-	(15 096 314)
Zmiana stanu rezerw	(304 409)	(376 092)
Zmiana stanu należności z tytułu dostaw i usług oraz pozostałych należności	2 926 475	(21 260 707)
Zmiana stanu zobowiązań z tytułu dostaw i usług oraz pozostałych zobowiązań	2 277 295	3 705 711
Obciążenie podatkowe	(1 539 362)	1 827 163
Inne korekty	-	(5 003 375)
<b>Przepływy pieniężne z działalności</b>	<b>4 490 513</b>	<b>(20 805 736)</b>
Zapłacony podatek dochodowy (zwrot), zaliczony do działalności operacyjnej	-	-
<b>Przepływy pieniężne netto z działalności operacyjnej</b>	<b>4 490 513</b>	<b>(20 805 736)</b>
<b>DZIAŁALNOŚĆ INWESTYCYJNA</b>		
Zbycie aktywów finansowych	-	-
Połączenie jednostek gospodarczych	-	-
Splata udzielonych pożyczek długoterminowych	-	-
Zbycie rzeczowych aktywów trwałych, wartości niematerialnych innych niż wartość firmy, nieruchomości inwestycyjnych oraz innych aktywów trwałych	-	23 179 000
Zakup rzeczowych aktywów trwałych, wartości niematerialnych innych niż wartość firmy, nieruchomości inwestycyjnych oraz innych aktywów trwałych	(3 366 158)	(4 709 949)
Wydatki na aktywa finansowe	(100 000)	-
Inne wpływy (wydatki) inwestycyjne	-	-
<b>Przepływy pieniężne netto z działalności inwestycyjnej</b>	<b>(3 466 158)</b>	<b>18 469 051</b>
<b>DZIAŁALNOŚĆ FINANSOWA</b>		
Wpływy netto z emisji akcji	-	22 535 642
Kredyty i pożyczki	544 771	4 431 987
Emisja dłużnych papierów wartościowych	-	-
Splaty kredytów i pożyczek	(1 160 000)	(22 353 427)
Wykup dłużnych papierów wartościowych	-	(2 335 000)
Płatności zobowiązań z tytułu umów leasingu finansowego	(99 847)	(123 327)
Odsetki	(49 307)	(252 300)
Inne wpływy (wydatki) finansowe	-	-
<b>Przepływy pieniężne netto z działalności finansowej</b>	<b>(764 383)</b>	<b>1 903 575</b>
<b>Przepływy pieniężne razem przed skutkami zmian kursów wymiany</b>	<b>259 973</b>	<b>(433 111)</b>
Skutki zmian kursów wymiany, które dotyczą środków pieniężnych i ekwiwalentów środków pieniężnych	(7 083)	(1 922)
<b>Przepływy pieniężne netto razem</b>	<b>252 889</b>	<b>(435 033)</b>
Środki pieniężne na początek okresu	358 407	506 053
Środki pieniężne na koniec okresu	611 296	71 020



**3.4. JEDNOSTKOWE PRAWOZDANIE ZE ZMIAN W KAPITALE WŁASNYM.**

01.01.2022 – 31.03.2022	Kapitał zakładowy	Kapitał zapasowy ze sprzedaży akcji powyżej wartości nominalnej	Pozostałe kapitały rezerwowe	Zyski (straty) zatrzymane	Kapitał
<b>Kapitał (fundusz) własny na dzień 1 stycznia 2022 r.</b>	<b>5 999 939</b>	<b>40 083 965</b>	<b>(6 645)</b>	<b>(28 619 441)</b>	<b>17 457 818</b>
Emisja akcji	-	-	-	-	-
Płatności w formie akcji własnych	-	-	-	-	-
Wypłata dywidendy	-	-	-	-	-
Wynik roku bieżącego	-	-	-	(3 421 820)	(3 421 820)
Inne całkowite dochody	-	-	-	-	-
Suma dochodów całkowitych	-	-	-	(3 421 820)	(3 421 820)
Zwiększenie (zmniejszenie) wartości kapitału własnego	-	-	-	(3 421 820)	(3 421 820)
<b>Kapitał własny na dzień 31 marca 2022 r.</b>	<b>5 999 939</b>	<b>40 083 965</b>	<b>(6 645)</b>	<b>(32 041 261)</b>	<b>14 035 998</b>

01.01.2021 – 31.12.2021	Kapitał zakładowy	Kapitał zapasowy ze sprzedaży akcji powyżej wartości nominalnej	Pozostałe kapitały rezerwowe	Zyski (straty) zatrzymane	Kapitał
<b>Kapitał (fundusz) własny na dzień 1 stycznia 2021 r.</b>	<b>3 446 820</b>	<b>-</b>	<b>-</b>	<b>(31 896 178)</b>	<b>(28 449 358)</b>
Emisja akcji	2 553 119	40 083 965	-	-	42 637 084
Płatności w formie akcji własnych	-	-	-	-	-
Wypłata dywidendy	-	-	-	-	-
Wynik roku bieżącego	-	-	-	3 276 737	3 276 737
Inne całkowite dochody	-	-	(6 645)	-	(6 645)
Suma dochodów całkowitych	-	-	(6 645)	3 276 737	3 270 092
Zwiększenie (zmniejszenie) wartości kapitału własnego	2 553 119	40 083 965	(6 645)	3 276 737	45 907 176
<b>Kapitał własny na dzień 31 grudnia 2021 r.</b>	<b>5 999 939</b>	<b>40 083 965</b>	<b>(6 645)</b>	<b>(28 619 441)</b>	<b>17 457 818</b>

01.01.2021 – 31.03.2021	Kapitał zakładowy	Kapitał zapasowy ze sprzedaży akcji powyżej wartości nominalnej	Pozostałe kapitały rezerwowe	Zyski (straty) zatrzymane	Kapitał
<b>Kapitał (fundusz) własny na dzień 1 stycznia 2021 r.</b>	<b>3 446 820</b>	<b>-</b>	<b>-</b>	<b>(31 896 178)</b>	<b>(28 449 358)</b>
Emisja akcji	2 553 119	40 083 965	-	-	42 637 084
Płatności w formie akcji własnych	-	-	-	-	-
Wypłata dywidendy	-	-	-	-	-
Wynik roku bieżącego	-	-	-	8 621 371	8 621 371
Inne całkowite dochody	-	-	-	-	-
Suma dochodów całkowitych	-	-	-	8 621 371	8 621 371
Zwiększenie (zmniejszenie) wartości kapitału własnego	2 553 119	40 083 965	-	8 621 371	51 258 455
<b>Kapitał własny na dzień 31 marca 2021 r.</b>	<b>5 999 939</b>	<b>40 083 965</b>	<b>-</b>	<b>(23 274 807)</b>	<b>22 809 097</b>

### 3.5. ZASADY PRZYJĘTE PRZY SPORZĄDZENIU SKRÓCONEGO JEDNOSTKOWEGO SPRAWOZDANIA FINANSOWEGO.

Niniejsze jednostkowe śródroczne sprawozdanie finansowe zostało sporządzone zgodnie z MSR 34 „Śródroczna sprawozdawczość finansowa”.

Prezentowane sprawozdanie przedstawia w sposób rzetelny sytuację finansową i majątkową spółki ALL iN! GAMES S.A. na dzień 31 marca 2022 roku, wyniki działalności oraz przepływy pieniężne za okres 3 miesięcy zakończony 31 marca 2022 roku.

Śródroczne skrócone jednostkowe sprawozdanie finansowe nie obejmuje wszystkich informacji oraz ujawnień wymaganych w rocznym sprawozdaniu finansowym i należy je czytać łącznie ze sprawozdaniem finansowym Spółki za rok obrotowy zakończony 31 grudnia 2021 roku, sporządzonym zgodnie z Międzynarodowymi Standardami Sprawozdawczości Finansowej (MSSF) przyjętymi do stosowania w Unii Europejskiej (UE).

Niniejsze skrócone śródroczne jednostkowe sprawozdanie finansowe zostało sporządzone zgodnie z zasadą kosztu historycznego.

Śródroczne skrócone jednostkowe sprawozdanie finansowe za okres 3 miesięcy zakończony 31 marca 2022 roku nie było przedmiotem badania ani przeglądu przez biegłego audytora.

### 3.6. INFORMACJE O ZMIANACH STOSOWANYCH ZASAD (POLITYKI) RACHUNKOWOŚCI.

Zasady (polityka) rachunkowości zastosowane do sporządzenia niniejszego śródrocznego skróconego jednostkowego sprawozdania finansowego są spójne z tymi, które zastosowane były przy sporządzaniu jednostkowego sprawozdania finansowego za rok obrotowy zakończony 31 grudnia 2021 roku.

### 3.7. INFORMACJE O ISTOTNYCH ZMIANACH WIELKOŚCI SZACUNKOWYCH.

Nie wystąpiły.



**Marcin Kawa**  
Prezes Zarządu



**Maciej Łaś**  
Wiceprezes Zarządu



**Łukasz Górski**  
Wiceprezes Zarządu