



Grupa Kapitałowa AFORTI

Wyniki finansowe za III kwartał 2018 r.

14 listopada 2018 r.

Zyskaj na przyszłość.

SPIS TREŚCI

- ✓ Najważniejsze informacje
- ✓ Struktura Grupy Kapitałowej Aforti
- ✓ Wyniki finansowe
- ✓ Wybrane dane finansowe spółek zależnych
- ✓ Zastrzeżenia prawne
- ✓ Kontakt

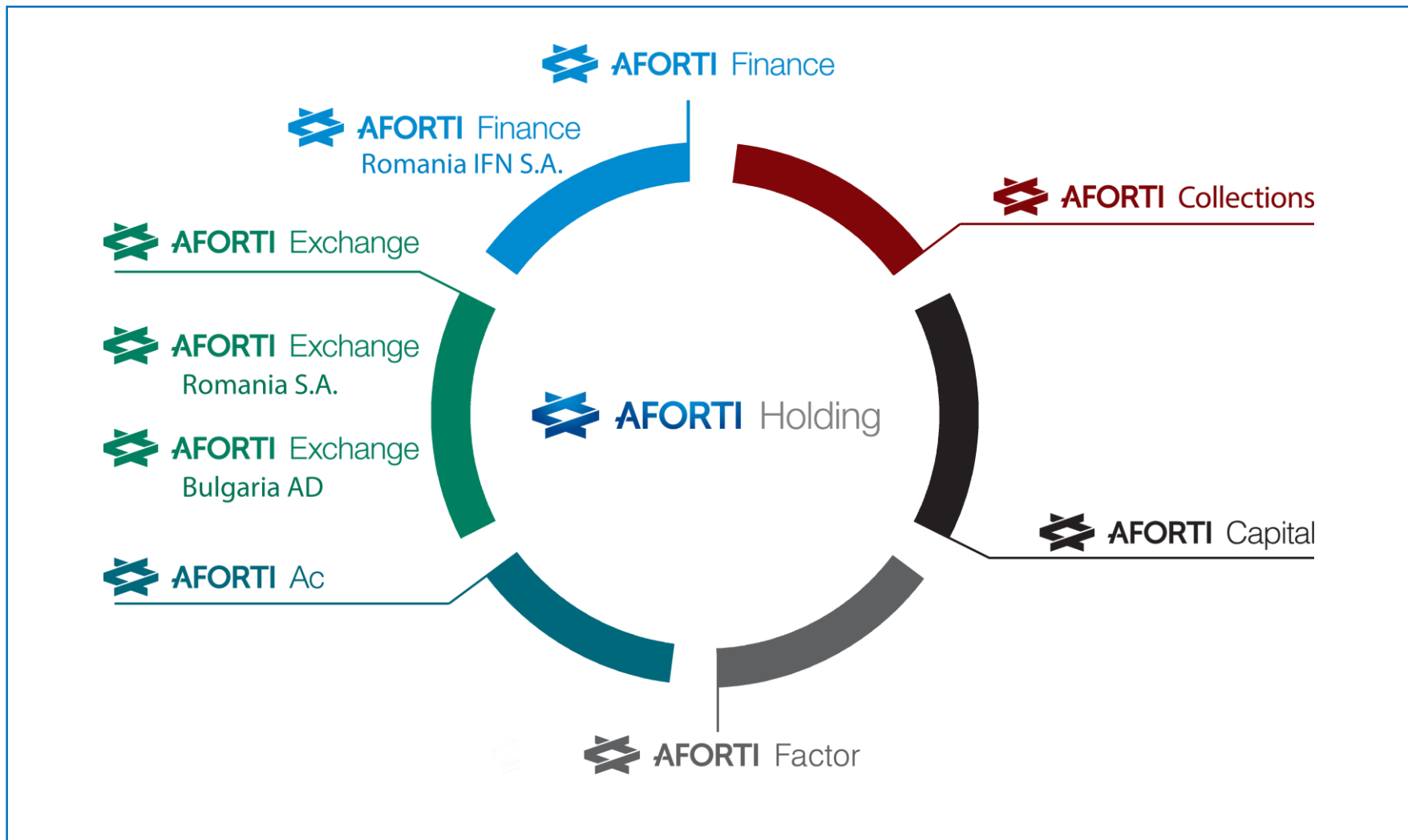


NAJWAŻNIEJSZE INFORMACJE

- ✦ Aforti Holding S.A., jest spółką notowaną na rynku NewConnect, stojącą na czele rozwijającej się Grupy Finansowej.
- ✦ Grupa AFORTI odpowiada na potrzeby Przedsiębiorców i firm z sektora MSP, oferując szeroki wachlarz usług finansowych wspierających rozwój biznesu, takich jak: finansowanie prowadzonej działalności, wymiana walut online, zarządzanie należnościami czy faktoring.
- ✦ Swoje usługi opiera na wysoko wykwalifikowanej kadrze menadżerskiej oraz na najwyższych standardach profesjonalizmu i wiedzy eksperckiej.
- ✦ Przewaga konkurencyjna oparta jest na budowie długotrwałych relacji z Klientami.

	30.09.2018 r.	Zmiana	30.09.2017 r.
Przychody z tytułu sprzedaży	365 729 171,52 zł	200,51%	121 701 109,16 zł
Zysk netto	1 244 422,26 zł	11,01%	1 120 998,78 zł
EBIT	8 703 605,71 zł	67,98%	5 181 324,77 zł
EBITDA	-3 469 281,63 zł	--	2 025 647,22 zł
Aktywa	140 371 128,41 zł	89,09%	74 235 173,99 zł
Kapitał własny	5 740 234,46 zł	2,93%	5 576 855,35 zł
Zespół ludzki	234	62,50%	144

STRUKTURA GRUPY KAPITAŁOWEJ AFORTI



NAJWAŻNIEJSZE WYDARZENIA

Aforti Holding S.A.

- ✚ Ponad 365,72 mln zł skonsolidowanych przychodów ze sprzedaży od stycznia do końca września 2018 r. – 200,51% dynamiki rok-do-roku (r-d-r)
- ✚ Ponad 140,37 mln zł aktywów na koniec września 2018 r. – 89,09% dynamiki (r-d-r)

Aforti Finance S.A.

- ✚ Wartość udzielonych pożyczek do końca września 2018 r. wzrosła o 91,03% (do 45,16 mln zł) r-d-r
- ✚ Wartość złożonych wniosków w tym okresie zwiększyła się o 204,61% r-d-r
- ✚ W IV kwartale br. Aforti Finance Romania IFN S.A. uzyskała licencję niebankowej instytucji finansowej.

Aforti Exchange S.A.

- ✚ Kontynuacja trendu wzrostowego: wartość obrotów po dziewięciu miesiącach br. wyniosła 173,16 mln euro – wzrost o 209,44% r-d-r
- ✚ Powiększenie sieci sprzedaży na terenie kraju, zauważalny wzrost liczby nowych Klientów

Aforti Exchange Romania S.A.

- ✚ Po III kwartałach br. ponad 34,48 mln euro wymienionej waluty przez przedsiębiorców z Rumunii
- ✚ Rozpoczęcie działań komunikacyjno-wizerunkowych

Aforti Collections S.A.

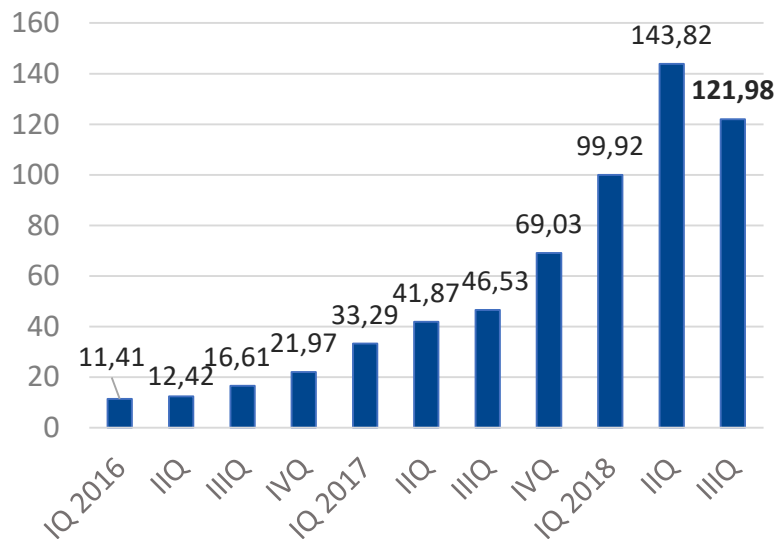
- ✚ Połączenie z LifeBelt Sp. z o.o. w celu powiększenia udziału w rynku
- ✚ Łączna wartość nominalna zleceń windykacyjnych obu podmiotów po III kwartałach 2018 r. wyniosła 329,94 mln zł

Aforti Factor S.A.

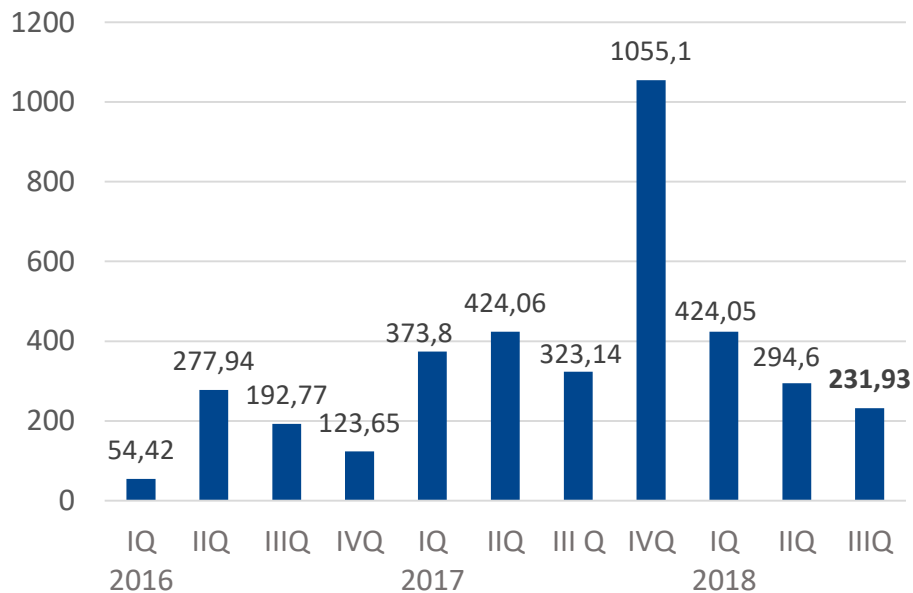
- ✚ Działalność operacyjna rozpoczęta w styczniu 2018 r.
- ✚ Na koniec września 2018 r. wartość sfinansowanych wierzytelności zanotowanych przez Aforti Factor S.A. wyniosła 17,08 mln złotych.

WYNIKI FINANSOWE

Przychody skonsolidowane (mln zł)



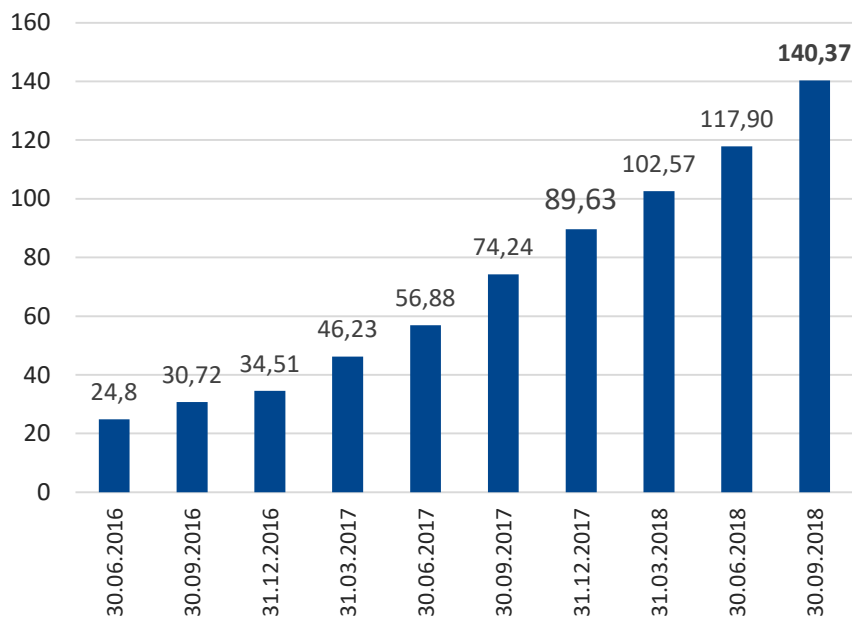
Zysk/Strata netto (tys. zł)



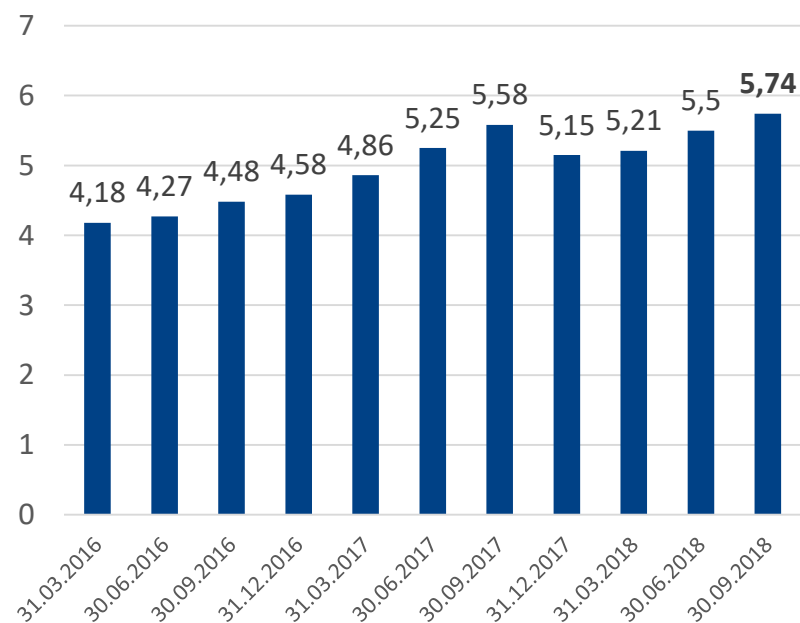
- ✚ Wzrost przychodów ze sprzedaży 162,13% rok-do-roku
- ✚ Zysk netto w III kwartale 2018 r. obniżony o ok 28,22%, zaś po dziewięciu miesiącach br. wynosił 1,24 mln zł i był wyższy o 11,01% r-d-r
- ✚ Dynamika wzrostu stopniowo będzie zahamowana z uwagi na inwestycje związane m. in. z rozbudową sieci sprzedaży

WYNIKI FINANSOWE

Aktywa (mln zł)



Kapitały własne (mln zł)

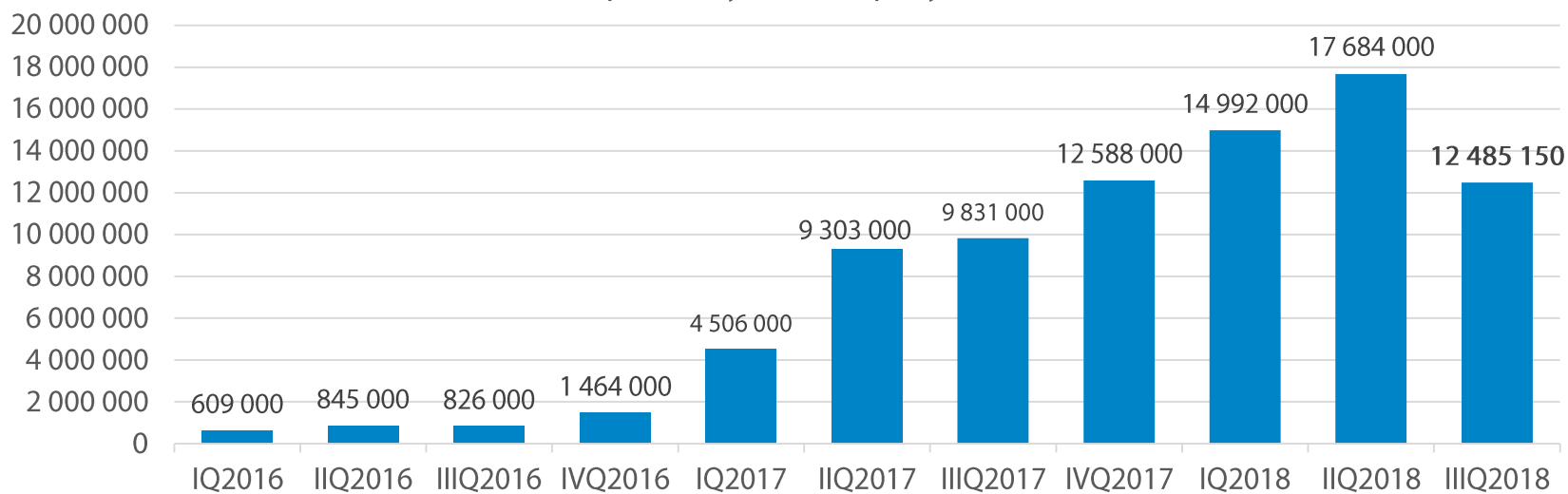


- ✦ Wartość aktywów Grupy Aforti na koniec września 2018 r. wyniosła ponad 140,37 mln zł i była wyższa o 89,09% rok-do-roku
- ✦ Wartość kapitału własnego w Grupie Aforti wzrosła o 2,93% do 5,74 mln zł rok-do-roku

AFORTI FINANCE S.A. - POŻYCZKI DLA MAŁYCH I ŚREDNICH FIRM



Wartość sprzedanych mikropożyczek (PLN)

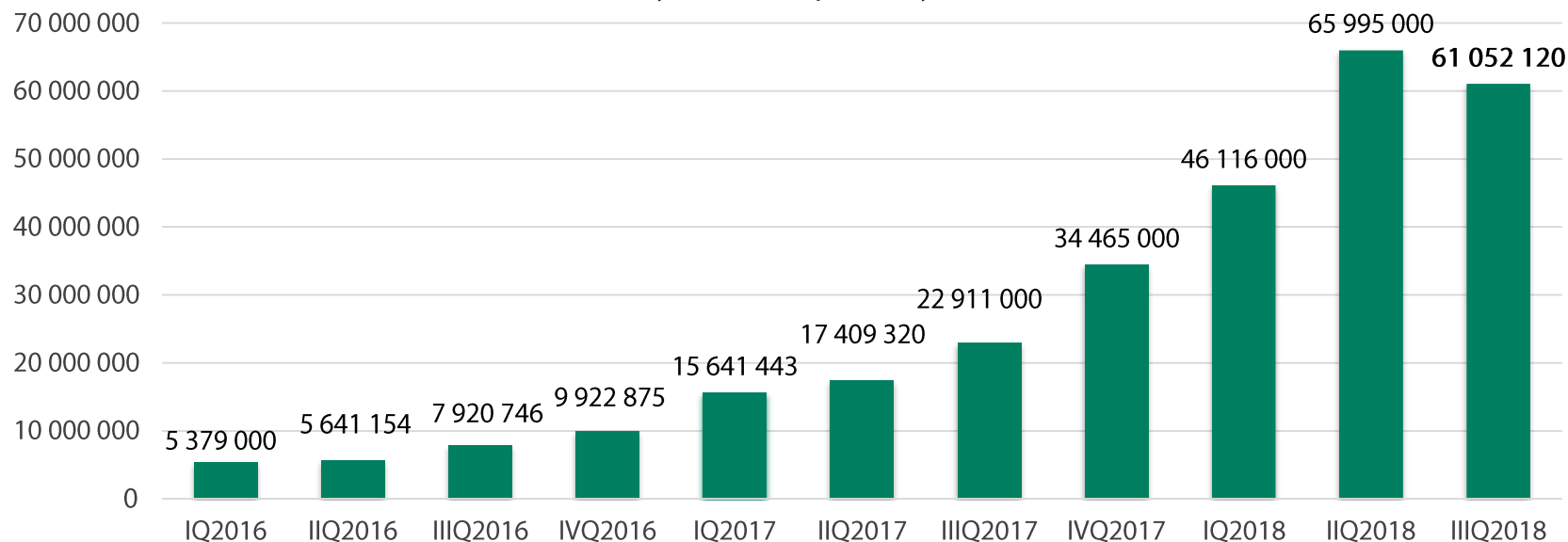


- Od listopada 2016 r. sprzedaż odbywa się poprzez własną sieć sprzedaży, która liczy 7 oddziałów (Warszawa, Kraków, Wrocław, Olsztyn, Gdańsk, Rybnik, Lublin).
- Wartość udzielonych mikropożyczek wzrosła o 26,99% rok-do-roku.

AFORTI EXCHANGE S.A. - PLATFORMA WYMIANY WALUT ONLINE DLA FIRM



Wartość wymienionej waluty (EUR)

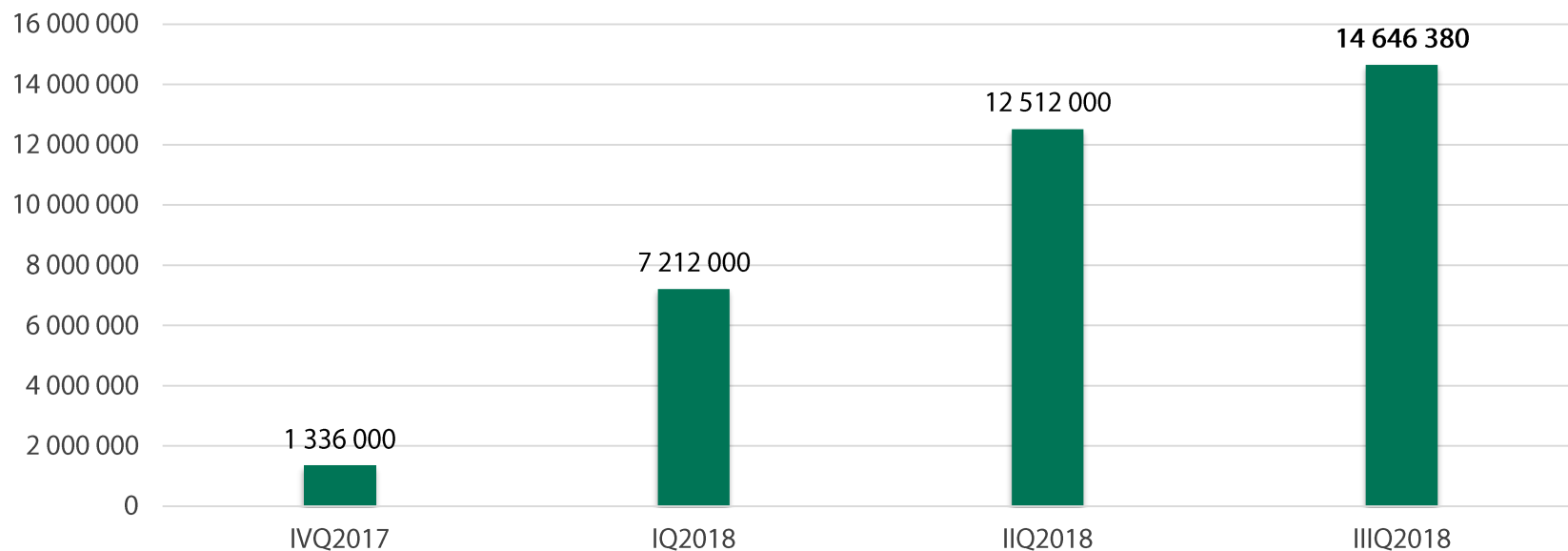


- ✚ Obecnie sprzedaż odbywa się przez sześciu Dyrektorów Regionalnych.
- ✚ Wzrost wartości obrotu na platformie wymiany walut w Polsce o 166,4% r-d-r.

AFORTI EXCHANGE ROMANIA S.A.



Wartość wymienionej waluty w Rumunii (EUR)

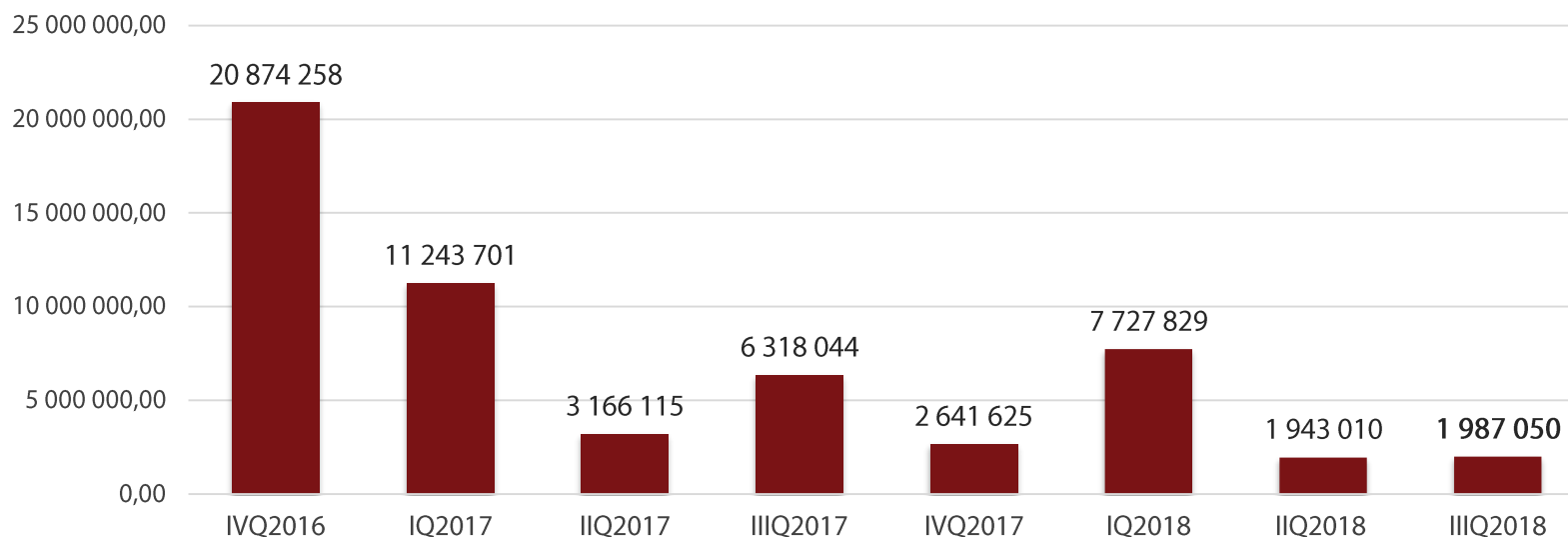


- ✚ Wartość obrotu na platformie wymiany walut w Rumunii we wrześniu 2018 r. wyniosła 5 800,87 tys. EUR.
- ✚ W okresie od stycznia do końca września br. Aforti Exchange Romania S.A. zanotowała 34 486,03 tys. EUR łącznej wartości obrotu.

AFORTI COLLECTIONS S.A. – WINDYKACJA NALEŻNOŚCI



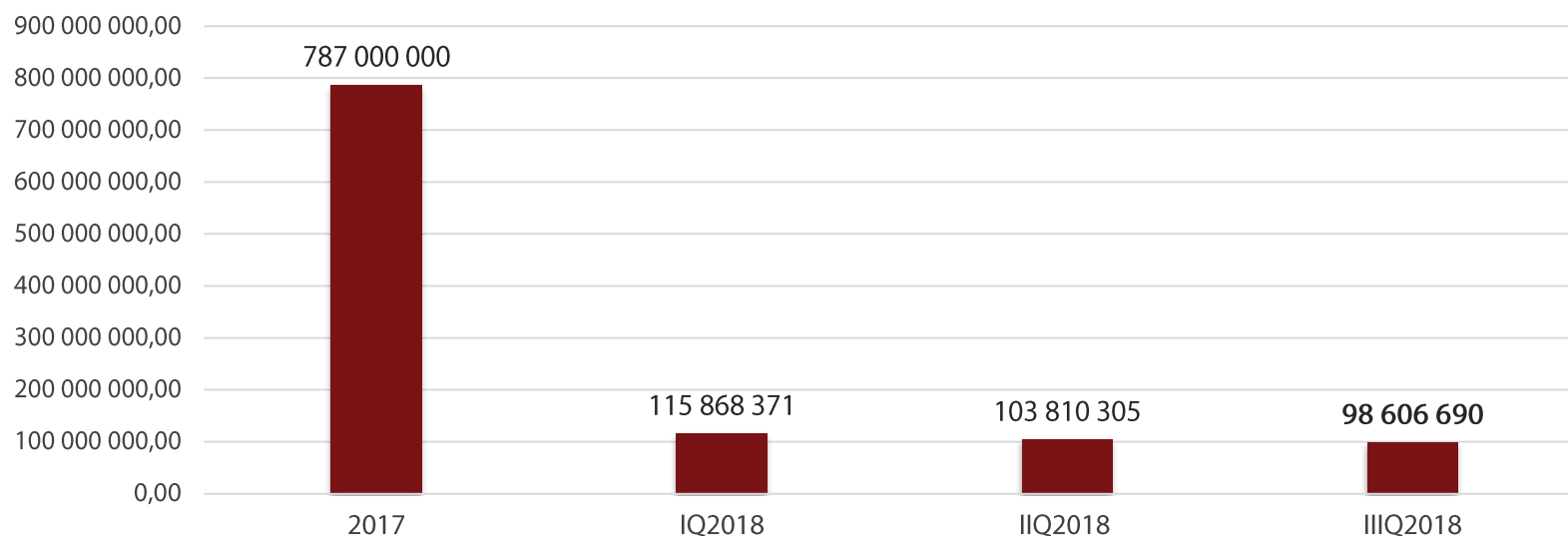
Wartość nominalna zleceń windykacyjnych (PLN)





- Wartość nominalna zleceń windykacyjnych wzrosła o 2,26% kwartał-do-kwartału.
- Liczba zawartych umów windykacyjnych w okresie od stycznia do końca września br. zmniejszyła się o 52,10% do 57.
- Od początku 2018 r. do końca września łączna wartość nominalna zleceń windykacyjnych Aforti Collections oraz LifeBelt osiągnęła poziom 329,94 mln zł

AFORTI Collections

Wartość nominalna zleceń windykacyjnych (PLN) – LifeBelt sp. z o.o.

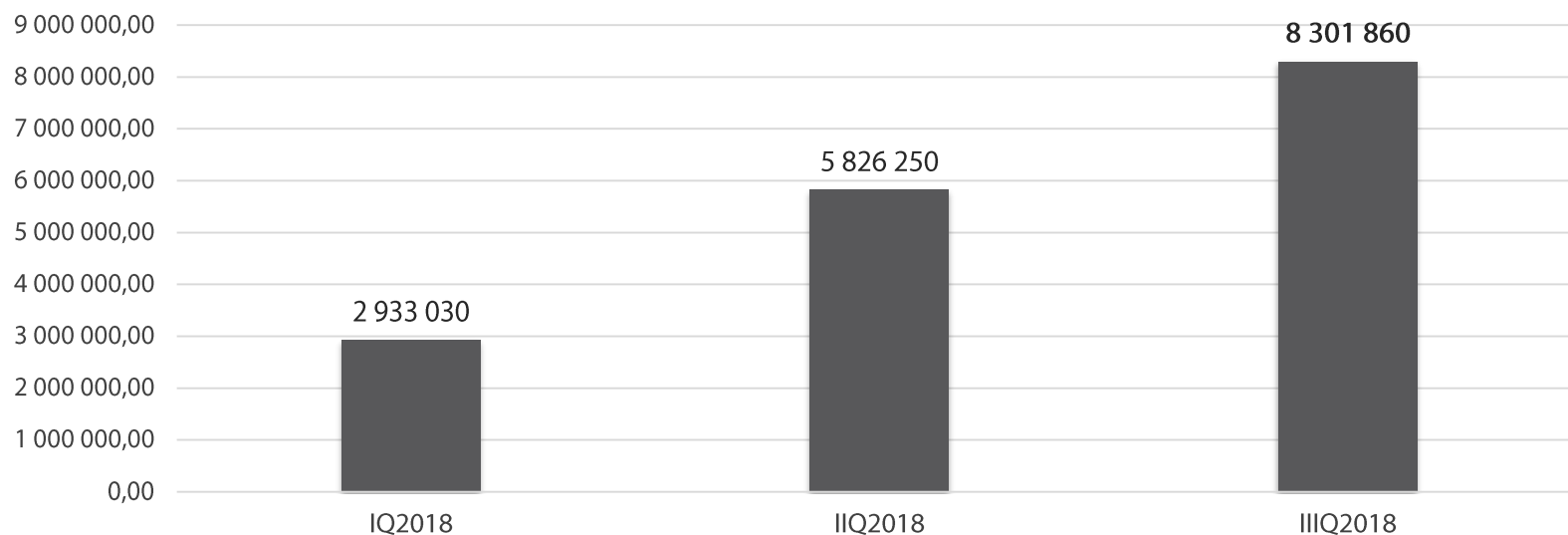


-  W okresie od stycznia do końca września 2018 r. wartość nominalna zleceń windykacyjnych w portfolio LifeBelt osiągnęła poziom 318,28 mln złotych.
-  Liczba zleceń windykacyjnych wynosiła 70 689.

AFORTI FACTOR S.A. - FAKTORING DLA MAŁYCH I ŚREDNICH FIRM



Wartość sfinansowanych wierzytelności (PLN)



- ✚ Po trzech kwartałach 2018 r. wartość sfinansowanych wierzytelności osiągnęła poziom 17,06 mln złotych.
- ✚ Z uwagi na fakt, iż spółka zaczęła działalność operacyjną w styczniu 2018 roku, dane porównawcze nie są dostępne.

ZASTRZEŻENIA PRAWNE

Niniejsza prezentacja została opracowana wyłącznie w celu informacyjnym na potrzeby klientów i akcjonariuszy Aforti Holding S.A. i nie może być traktowana jako oferta lub rekomendacja do zawierania jakichkolwiek transakcji. Informacje zawarte w materiale pochodzą z ogólnodostępnych, wiarygodnych źródeł, jednak Aforti Holding S.A. nie może zagwarantować ich kompletności i pełności. Aforti Holding S.A. nie ponosi odpowiedzialności za skutki decyzji podjętych na podstawie informacji zawartych w niniejszym materiale. Informacje zawarte w prezentacji nie były przedmiotem niezależnej weryfikacji i w każdym wypadku mogą być przedmiotem zmian i modyfikacji. Informacje w niej zawarte zostały przekazane w ramach raportów bieżących lub okresowych przesłanych przez Aforti Holding S.A. lub stanowią ich uzupełnienie nie będąc jednocześnie podstawą do spełnienia obowiązku informacyjnego nałożonego na Aforti Holding S.A. jako spółkę publiczną. W żadnym wypadku zawartość niniejszej prezentacji nie może być interpretowana jako wyraźne oświadczenie czy zapewnienie jakiegokolwiek rodzaju składane przez Spółkę lub jej przedstawicieli. Ponadto, ani Spółka, ani osoby działające w jej imieniu nie ponoszą pod żadnym względem odpowiedzialności (wskutek zaniedbania czy z innego powodu) za jakiegokolwiek straty lub szkody, jakie mogą powstać w związku z wykorzystaniem niniejszej prezentacji lub jakichkolwiek treści w niej zawartych lub też w inny sposób mogących powstać w związku z informacjami stanowiącymi część niniejszej prezentacji. Spółka nie jest zobowiązana do podania do publicznej wiadomości żadnych możliwych modyfikacji czy zmian informacji, danych ani oświadczeń stanowiących część niniejszej prezentacji w przypadku zmiany strategii albo zamiarów Spółki lub wystąpienia nieprzewidzianych faktów lub okoliczności, które będą miały wpływ na tę strategię lub zamiary Spółki.

Spółka zwraca uwagę, że jedynym wiarygodnym źródłem danych na temat sytuacji Aforti Holding S.A., zdarzeń jej dotyczących, wyników finansowych oraz wskaźników są raporty bieżące i okresowe przekazywane przez Aforti Holding S.A. w ramach wykonywania obowiązków informacyjnych.

#AfortiSupPORT

SPONSORINGOWY PROJEKT SPORTOWY



Aforti

ul. Chałubińskiego 8, p. 24

00-613 Warszawa

+48 22 647 50 00

+48 22 205 08 19

biuro@aforti.pl

Zyskaj na przyszłość.