

Spis treści



- List Prezesa Zarządu Spółki [03]
- Wybrane dane finansowe i operacyjne [05]
 - Przegląd skonsolidowanych danych operacyjnych [05]
 - Przegląd skonsolidowanych danych finansowych [06]
- Dane korporacyjne [07]
 - Dane teleadresowe i kod PKD wiodącej działalności [07]
 - Akcje i Akcjonariat [08]
 - Skład organów spółki i informacje o zatrudnieniu [09]
 - Struktura grupy kapitałowej [10]
 - Obszary działalności [11]
 - Milestones [12]
- Rynek i otoczenie [13]
 - Branża Conversational AI i Contact Center [13]
 - Rozwiązania Vee u klientów korporacyjnych [14]
 - Technologie i rozwiązania substytucyjne [15]
- Działalność operacyjna [16]
 - Istotne wydarzenia w pierwszym kwartale 2021 r. [16]
 - Istotne wydarzenia po dacie bilansowej [18]
 - Innowacyjność przedsiębiorstwa [19]
 - Rentowność działalności operacyjnej [20]
- Działania w obszarach ESG [21]
 - Środowisko (Environment) [21]
 - Społeczna odpowiedzialność (Social Responsibility) [22]
 - Ład korporacyjny (Corporate Governance) [24]
- Komunikacja (media i publikacje) [25]
- Zasady rachunkowości [26]
- Skonsolidowane dane finansowe [27]
 - Skonsolidowany bilans Grupy Vee (w PLN) – Aktywa [27]
 - Skonsolidowany bilans Grupy Vee (w PLN) – Pasywa [28]
 - Skonsolidowany rachunek zysków i strat Grupy Vee (w PLN) [29]
 - Skonsolidowany rachunek przepływów pieniężnych Grupy Vee (w PLN) [30]
 - Skonsolidowane zestawienie zmian w kapitale własnym Grupy Vee (w PLN) [31]
- Jednostkowe dane finansowe [32]
 - Jednostkowy bilans Vee S.A. (w PLN) – Aktywa [32]
 - Jednostkowy bilans Vee S.A. (w PLN) – Pasywa [33]
 - Jednostkowy rachunek zysków i strat Vee S.A. (w PLN) [34]
 - Jednostkowy rachunek przepływów pieniężnych Vee S.A. (w PLN) [35]
 - Jednostkowe zestawienie zmian w kapitale własnym Vee S.A. (w PLN) [36]
- Komentarz do bieżącej sytuacji finansowej [37]

List Prezesa Zarządu Spółki

do Akcjonariuszy Vee S.A.



Szanowni Akcjonariusze,

ostatni kwartał był dla Vee elektryzujący, przebiegał w rytm sentencji mówiącej o tym, by „mieć odwagę, by podjąć decyzję. Siłę, by w niej wytrwać. Cierpliwość, by doczekać efektów”. Jako Vee mieliśmy odwagę, aby wprowadzić na rynek prawdziwie innowacyjną technologię, siłę, aby wbrew opiniom innych tworzyć i rozwijać nasze rozwiązania, a także cierpliwość, aby doczekać efektów, które mnożą się każdego dnia – a szczególnie ostatnio.

Zgodnie z publikowanymi przez spółkę raportami MPC, liczba minut rozmów zrealizowanych przez nasze hosty w okresie od kwietnia do czerwca wyniosła rekordowe 603 tys. Koniec drugiego kwartału to z kolei początek odbudowy kapitalizacji Vee w kierunku faktycznej walucji, uwzględniającej nie tylko realną wartość zbudowanych w ciągu 8 lat intelektualnych aktywów, ale także portfolio zrealizowanych projektów oraz gwałtownie rosnącego potencjału komercyjnego naszych rozwiązań. Jednak nie osiedliśmy na laurach – ostatnie miesiące upłynęły nam bardzo intensywnie, pod znakiem dodawania nowych projektów do i tak już napiętego harmonogramu – zarówno następnych zamówień dla obecnych klientów, jak i realizacji dla firm, z którymi dopiero rozpoczynamy współpracę.

Jednocześnie jest to kolejny dowód, że to, co odróżnia nas od konkurencji to nie tylko dużo bardziej zaawansowana technologia, ale przede wszystkim głęboka świadomość biznesu naszych klientów. To właśnie dzięki tej świadomości oraz modelowi współpracy, gwarantującemu opiekę nad realizowanym procesem, osiągamy imponującą efektywność, a nasi partnerzy, mimo tańszej oferty u innych dostawców – chcą z nami automatyzować swoje kolejne procesy obsługi.

Wszystkie te elementy oraz nasza determinacja pozwoliły Vee w drugim kwartale 2021 r. znacząco zbliżyć się do nowego rozdziału w historii spółki, który zaczynamy już pisać. Niedawno podpisaliśmy umowę z Grupą NEUCA, o czym mieli Państwo okazję dowiedzieć się z mediów. Biorąc pod uwagę potencjał tej współpracy, a także jej możliwy wpływ na dalsze poszerzenie know-how w obszarze medycznym, zdecydowaliśmy się na przesunięcie premiery rozwiązań pudełkowych dla małych firm na początek 2022 r. Nie była to łatwa decyzja, jednak stały za nią bardzo solidne argumenty i wierzymy, że będzie korzystna dla naszych przyszłych klientów oraz dla Vee. Z kolei, dzięki procesom uruchomionym w ostatnim czasie mamy szansę co najmniej potroić przychody spółki w ciągu najbliższych 6 miesięcy.

List Prezesa Zarządu Spółki

do Akcjonariuszy Vee S.A.

W kolejnych miesiącach powitamy natomiast nowych klientów, rozpoczniemy realizację nowych procesów obsługi, skończymy tworzenie nowej odsłony technologii Brilliance™, przeniesiemy siedzibę do nowego biura o powierzchni ponad 400 mkw. oraz pozyskamy nowy kapitał od dotychczasowych inwestorów.

Z nieskrywaną ekscytacją i zakasnymi rękawami, obciążeni ogromem pracy nad kolejnymi procesami oraz produktami, wyczekujemy nadchodzących miesięcy, w których będziemy informować Państwa o kolejnych, strategicznie ważnych dla spółki wydarzeniach.

Zapraszam do lektury

Dawid Wójcicki
prezes zarządu Vee S.A.

Dawid Wójcicki



Wybrane dane finansowe i operacyjne

Przegląd skonsolidowanych danych operacyjnych



603,1 tys.

MPC w kwartale [minuty]

765,6 tys.

Rekordy skierowane do obsługi

63

Instancje procesów obsługi

201,0 tys.

MPC średniomiesięczny [minuty]

3,19 mln

Nawiązywane połączenia

45

Liczba klientów końcowych

Wybrane dane finansowe i operacyjne

Przegląd skonsolidowanych danych finansowych



Pozycja	w tys. PLN				
	Q2 2020	Q3 2020	Q4 2020	Q1 2021	Q2 2021
Przychody ze sprzedaży	506,3	385,2	436,4	360,7	480,4
Wynik na działalności operacyjnej	(535,1)	(716,3)	(604,4)	(847,5)	(903,9)
EBITDA*	(201,0)	(372,8)	(261,1)	(324,1)	(380,7)
Wynik netto	(280,2)	(701,9)	931,8	(521,2)	(863,5)
Aktywa razem	35 111,3	34 346,9	35 580,2	35 081,5	34 965,1
Aktywa obrotowe	4 611,1	1 500,1	6 787,3	6 540,9	6 947,7
Projekty rozwojowe w toku	28 213,9	28 231,9	24 645,9	24 663,9	24 663,9
Kapitały własne	28 676,1	27 974,2	28 906,0	28 172,2	27 311,1
Zobowiązania i rezerwy	6 435,2	6 372,7	6 674,2	6 909,3	7 654,0
Zobowiązania krótkoterminowe	2 606,6	2 585,8	2 916,3	3 196,6	3 988,3

* EBITDA – zysk operacyjny skorygowany o wielkość przychodów o charakterze barterowym, odpisów aktualizacyjnych oraz amortyzacji

Spółka Vee S.A. nie publikowała prognoz finansowych.



Dane korporacyjne

Dane teleadresowe i kod PKD wiodącej działalności

Dane teleadresowe rejestrowej siedziby spółki

Nazwa firmy: Vee S.A.

Adres siedziby: ul. Grzybowska 87, 00-844 Warszawa

Nr telefonu: +48 58 355 83 00

Poczta elektroniczna: office@vee.ai

Strona internetowa: www.voicetel.pl, www.vee.ai

Nr KRS: 443544

Nr NIP: 9571067309

Nr REGON: 221798923

ISIN: PLVCTCM00019 [“VEE”@WSE/NewConnect]

Sąd rejestrowy: Sąd Rejonowy dla m. st. Warszawy w Warszawie, XIII Wydział Gospodarczy Krajowego Rejestru Sądowego

Profil działalności spółki

Grupa Vee dostarcza firmom usługę automatycznej realizacji procesów telefonicznej obsługi klientów.

Kod PKD wiodącej działalności: 82.20.Z

Podklasa PKD 82.20.Z obejmuje działalność centrów telefonicznych (call center):

- obsługujących zgłoszenia przychodzące za pośrednictwem pracowników z serwisu operatorskiego lub **przy zastosowaniu automatycznego rozdziału zgłoszeń, zintegrowanych systemów komputerowo-telefonicznych lub interaktywnych systemów głosowych lub podobnych metod do przyjmowania zamówień, dostarczania informacji o produkcie, obsługi klienta lub rozpatrywania skarg;**
- prowadzących działalność związaną ze sprzedażą i promocją skierowaną do klienta, z badaniem rynku, marketingiem bezpośrednim, weryfikacją adresów.

Dane korporacyjne

Akcje i Akcjonariat



Na dzień sporządzania niniejszego raportu kapitał zakładowy spółki wynosi 133.000,00 zł i dzieli się na **1.330.000 akcji** o wartości nominalnej 0,10 zł każda akcja, w tym:

- 500.010 akcji zwykłych na okaziciela serii A
- 500.000 akcji zwykłych na okaziciela serii B
- 100.000 akcji zwykłych na okaziciela serii C
- 20.000 akcji zwykłych na okaziciela serii D
- 209.990 akcji zwykłych na okaziciela serii E

Akcje serii E pozostają poza obrotem na NewConnect.

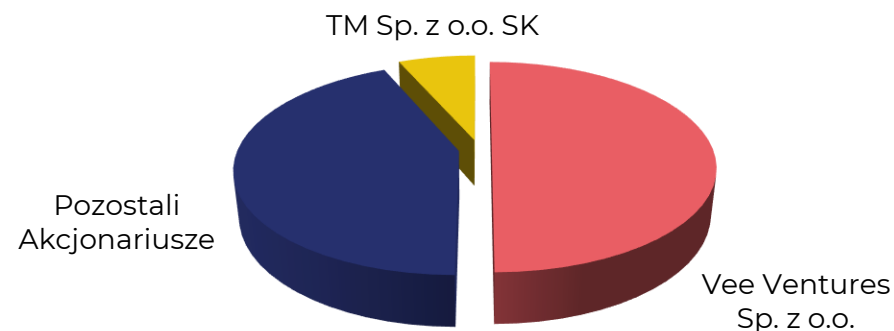
Podmiotem dominującym względem Vee S.A. jest Vee Ventures Sp. z o.o. – podmiot kontrolowany przez Dawida Wójcickiego i Krzysztofa Płachtę, będącymi odpowiednio: prezesem zarządu oraz członkiem zarządu emitenta.

Udziałowcy Vee Ventures Sp. z o.o.:

1. **Dawid Wójcicki**
50% głosów na zgromadzeniu wspólników spółki
2. **Krzysztof Płachta**
50% głosów na zgromadzeniu wspólników spółki

Wykaz akcjonariuszy posiadających co najmniej 5% udziału w kapitale zakładowym oraz w głosach na walnym zgromadzeniu akcjonariuszy – na dzień publikacji raportu:

1. **Vee Ventures Sp. z o.o.**
Liczba akcji i głosów: 665.001
Udział w kapitale i liczbie głosów: 50,0001%
2. **TM Sp. z o.o. SK**
Liczba akcji i głosów: 87.994
Udział w kapitale i liczbie głosów: 6,62%
3. **Pozostali akcjonariusze**
Liczba akcji i głosów: 577.005
Udział w kapitale i liczbie głosów: 43,38%



Dane korporacyjne



Skład organów spółki i informacje o zatrudnieniu

Skład zarządu spółki (1 osoba):

1. **Dawid Wójcicki**
Prezes zarządu

Skład rady nadzorczej spółki (6 osób):

1. **Krzysztof Płachta**
Przewodniczący rady nadzorczej
2. **Jakub Kleban**
Członek rady nadzorczej
3. **Włodzimierz Wójcicki**
Członek rady nadzorczej
4. **Bogdan Lewicki**
Członek rady nadzorczej
5. **Aleksander Sobina**
Członek rady nadzorczej

Informacja na temat zatrudnienia

Na dzień 30 czerwca 2021 r. spółka nie zatrudniała żadnych osób na umowę o pracę.

Informacja na temat zleceniobiorców

Na dzień 30 czerwca 2021 r. zlecenia i dzieła na rzecz spółki realizowało 27 osób, w tym zaangażowanych:

- w obszarze administracji: 2 osoby
- w obszarze sprzedaży: 4 osoby
- w obszarze produktowym: 4 osoby
- w obszarze Syntax Analysis: 4 osoby
- w obszarze Quality Assurance: 7 osób
- w obszarze IT: 6 osób

Spółka ponadto korzystała z usług zewnętrznych dostawców w obszarach IT, PR i administracyjnym.

Dane korporacyjne

Struktura grupy kapitałowej

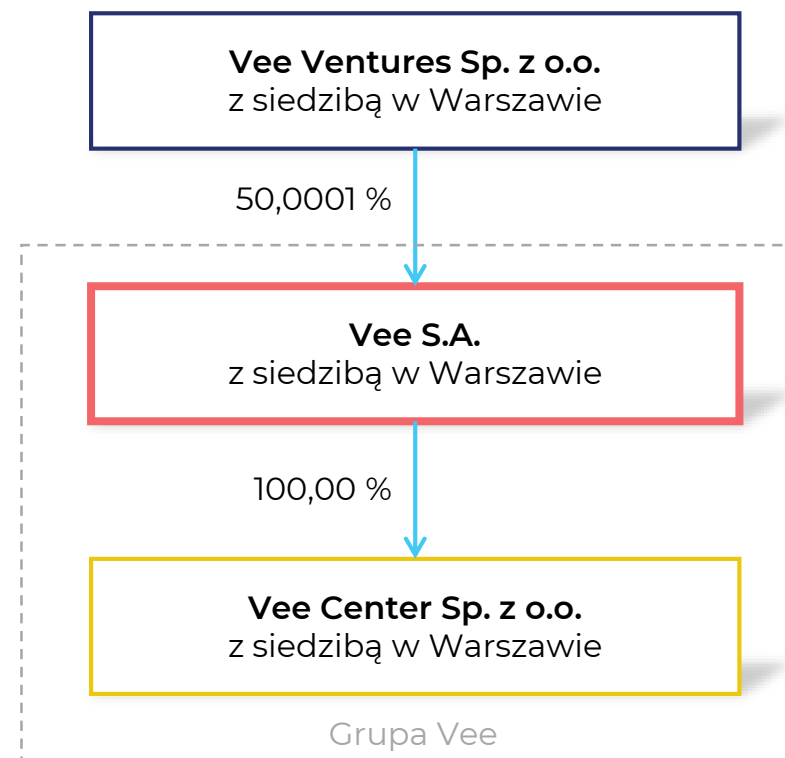


Jednostki wchodzące w skład grupy kapitałowej

Vee S.A. na dzień 30 czerwca 2021 r. posiadała jedną jednostkę zależną – Vee Center Sp. z o.o., w której posiada 100% udziałów. Vee S.A. na dzień 30 czerwca nie posiadała udziałów w podmiotach innych niż Vee Center Sp. z o.o.

Zgodnie z aktualizacją strategii, zatwierdzoną przez radę nadzorczą w dniu 19.09.2019 r. (EBI 22/2019), planowane jest powołanie kolejnych podmiotów celowych, kontrolowanych przez emitenta, w celu realizacji odrębnych prac rozwojowych oraz umożliwienia pozyskania finansowania na konkretne linie produktowe Vee S.A.

Vee S.A. jest jednostką zależną względem Vee Ventures Sp. z o.o.



Dane korporacyjne

Obszary działalności



Vee S.A. działa na rynku usług contact center, wdrażając u klientów Brilliance™ – autorską technologię klasy Conversational AI w celu optymalizacji jakości i kosztu procesów obsługi klienta.

Inteligentne hosty głosowe Vee zasłynęły ze swojej jakości, skuteczności i efektywności w korporacjach z branż takich jak bankowość, ubezpieczenia, assistance, medycyna, telekomunikacja i wiele innych – świadcząc usługę telefonicznej obsługi klienta.

Obszarem, w którym spółka działa najbardziej aktywnie obecnie jest obsługa telefonicznych kampanii wychodzących oraz infolinii przychodzących w korporacjach.

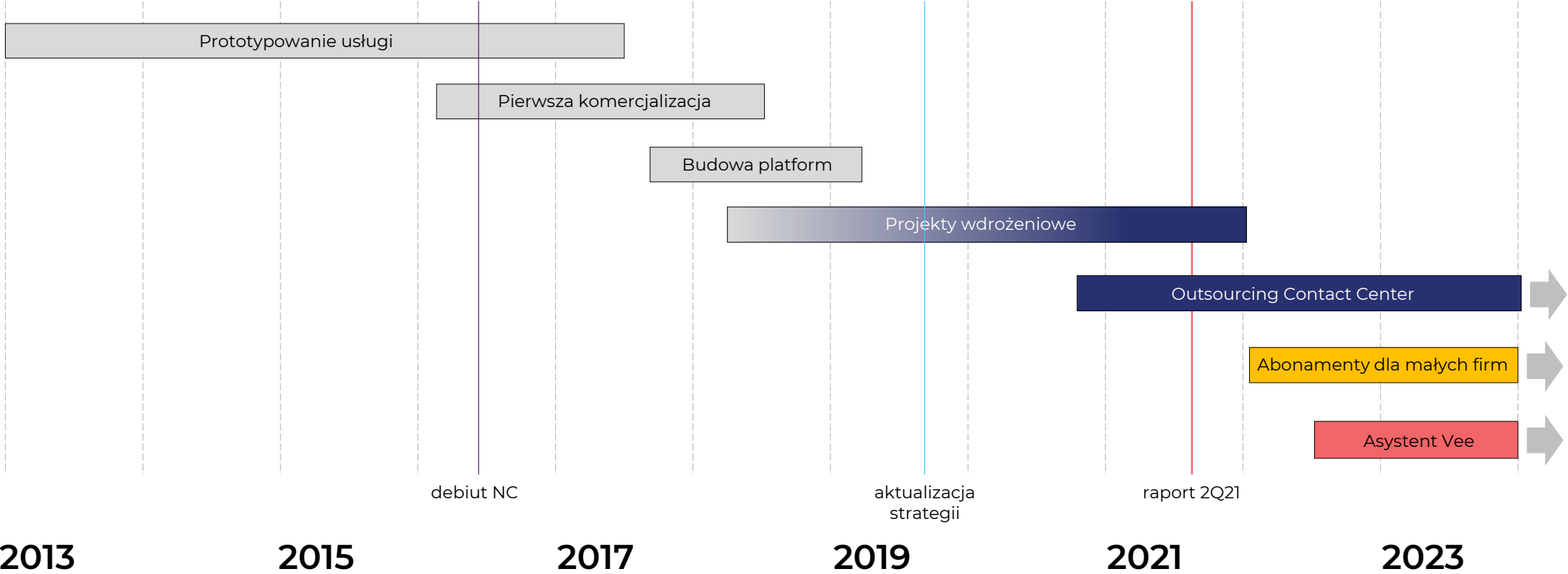
Z początkiem roku Vee podjęła działania mające na celu zmianę proporcji zaangażowania spółki w projekty customowe, na rzecz stopniowego zwiększania aktywności w obszarze powtarzalnych, uniwersalnych rozwiązań zarówno do obsługi połączeń wychodzących, jak i przychodzących.

Jako długofalowy efekt realizowanych obecnie działań, spółka wskazuje udostępnienie abonamentowych usług dla sektora MŚP oraz, docelowo, usługi spersonalizowanego asystenta głosowego.



Dane korporacyjne

Milestones



Rynek i otoczenie

Branża Conversational AI i contact center



Vee działa na rynku Contact Center w obszarze telefonicznej obsługi klienta. Rozwiązania spółki należą do obszaru Conversational AI, tj. obsługi naturalnej rozmowy z wykorzystaniem algorytmów sztucznej inteligencji.

Coraz bardziej dynamiczny rozwój branży i rozwiązań Conversational AI wynika m.in. z kilku aktualnych trendów:

1. Wzrost płac minimalnych powoduje **rosnący koszt obsługi klienta** i odpływ pracowników z call center.
2. Wzrost populacji, wydłużająca się średnia długość życia oraz zwiększanie zasobności portfeli powodują **wzrost liczby klientów** instytucji.
3. Wzrost oczekiwań dotyczących doświadczenia klienta i personalizacji rozwiązań powoduje **nacisk na szybki czas reakcji i komfortową formę kontaktu**.
4. Rozwój konkurencji wymusza nacisk na poszukiwanie rozwiązań umożliwiających **zwiększenie efektywności kosztowej**.

„Wielkość globalnego rynku oprogramowania dla contact center osiągnie **90,6 miliardów dolarów** do 2028 roku. Oczekuje się, że rynek wzrośnie przy CAGR na poziomie 21,1% od 2021 do 2028 roku”

<https://www.grandviewresearch.com/press-release/global-contact-center-software-market>

„Według raportów rynkowych na świecie wielkość globalnego rynku outsourcingu call center **wzrośnie do 2024 r. o 3,02 mld USD**. Przewiduje się, że w okresie prognozy CAGR wyniesie 3%.”

<https://www.marketreportsworld.com/call-center-outsourcing-market-16700819>

„Przedsiębiorstwa wydają łącznie **1,3 biliona dolarów rocznie** na obsługę 265 miliardów połączeń z klientami.”

<https://martechseries.com/mts-insights/guest-authors/crystal-gazing-ai-trends-20-reasons-2020-will-herald-age-intelligent-conversations/>

„Szacuje się, że wielkość globalnego rynku usług contact center do 2027 r. osiągnie **wartość 72,3 mld dolarów, przy średnim rocznym wzroście na poziomie 19,7%**. (...) Zgodnie z przedstawianymi prognozami segment Interactive Voice Response największy udział w rynku odnotuje w 2027 r.”

<https://www.grandviewresearch.com/press-release/global-contact-center-software-market>

Rynek i otoczenie

Rozwiązania Vee u klientów korporacyjnych



Vee S.A. opracowuje rozwiązania optymalizujące obsługę telefoniczną u klientów korporacyjnych należących do wielu branż. W ostatnich latach najwięcej wdrożeń opartych o autorską technologię Vee - Brilliance™ - zostało zrealizowanych w firmach z następujących sektorów:

1. Bankowość i płatności
2. Firmy pożyczkowe i leasingowe
3. Firmy z obszaru assistance
4. Ubezpieczyciele i porównywarki ubezpieczeń
5. Firmy medyczne i farmaceutyczne

Rozwiązania Vee są wykorzystywane zarówno do realizacji wysokowolumenowych kampanii wychodzących (outbound), jak i do obsługi ruchu przychodzącego na infoliniach (inbound). Do najpopularniejszych procesów automatyzowanych z wykorzystaniem technologii Vee należą m.in: miękka windykacja, prewalidacja leadów, potwierdzanie terminów, animowanie bazy i rejestrowanie zgłoszeń pomocy assistance.

Do najczęstszych korzyści osiągniętych dzięki wykorzystaniu inteligentnych hostów głosowych klienci Vee zaliczają:

1. Znaczące przyspieszenie realizacji kampanii
2. Zwiększenie wolumenu obsługiwanego ruchu
3. Optymalizacja efektywności działu call center
4. Wzrost kontroli nad procesem obsługi klienta
5. Wzrost całkowitego poziomu satysfakcji klientów

W zależności od procesu, klienci Vee notują następujące statystyki osiągnięte dzięki hostom:

1. Skuteczność wyższa o **26%** od call center
2. **89,5%** rozmów bez rozłączania przez klientów
3. Konwersja bazy na poziomie **70%**
4. Dodzwonialność na poziomie **87%**
5. Uzyskiwanie deklaracji spłat na poziomie nawet **73%**
6. **90,7%** zgłoszeń obsługiwanym bez udziału człowieka
7. Poziom satysfakcji NPS na poziomie **83%**

Rynek i otoczenie

Technologie i rozwiązania substytucyjne



Kategoria rozwiązania	Chatboty	Rozpoznawanie mowy polskiej (ASR)	Voiceboty	Hosty
Firmy oferujące dane rozwiązanie w Polsce	Yosh.ai, InteliWISE, SentiOne, Stanusch Technologies, KODA Bots	Google, Techmo, Voicelab	Dronn.com, Talkie.ai, Evoqai, SentiOne, Stanusch Technologies, InteliWISE	Vee
Praktyczne znaczenie rozwiązania dla organizacji klienta	Stosowane jako uzupełnienie głównych kanałów komunikacji, realizujące wybrane procesy w okrojonym stopniu.	Wspiera głosowe systemy IVR (kierowanie rozmów) lub inne systemy obsługi komend głosowych, często błędnie nazywane voicebotami.	Wykorzystywane w systemach typu self-service, umożliwiających krok po kroku realizację wybranych procesów według określonego schematu.	Wykorzystywane do obniżenia kosztów i zwiększenia skali faktycznej obsługi większości powtarzalnych procesów obsługi klienta w działach contact center.
Efektywność rozwiązania	Niska, wynikająca z rodzaju wykorzystywanego interfejsu (wprowadzanie tekstu z klawiatury) oraz często mocno okrojonego zakresu wiedzy.	Rozpoznawany jest zwykle wąski zakres danych (np. cyfry, nazwy ulic i miast), który następnie musi zostać poddany interpretacji przez inne rozwiązanie, np. voicebot lub host.	Średnia, wynikająca z determinacji rozmówcy i jego skłonności dopasowania się do zaprojektowanych przez architekta ścieżek procesu.	Wysoka, wynikająca z dostosowania do rzeczywistości prowadzenia rozmów telefonicznych z klientami, uwzględniania nieliniowości procesów, kontekstu interakcji oraz profilu i danych rozmówców.
Customer experience użytkownika końcowego	Długi czas potrzebny na wyrażenie intencji tekstowo lub zbyt okrojony zakres opcji wyboru. Często niedopasowane lub obszerne i niejednoznaczne odpowiedzi („efekt wyszukiwarki”).	Jakość rozpoznawania mowy jest mocno zróżnicowana u poszczególnych dostawców i w znaczący sposób wpływa na osiągnięty wynik.	Frustracja klientów wynikająca głównie z tego, że intencje wyrażane w długich wypowiedziach lub „własnymi słowami” rozmówców nie są poprawnie interpretowane.	Ponad 90% rozmówców nie orientuje się, że rozmawia z „maszyną”. Wyniki NPS na poziomie 83%.

Działalność operacyjna

Istotne wydarzenia w drugim kwartale 2021 r.

Sprzedaż

Drugi kwartał 2021 r., nieco wbrew decyzji o minimalizowaniu zaangażowania spółki w projekty customowe, stał pod znakiem sukcesów właśnie w tym obszarze. W czerwcu zostały uruchomione aż trzy nowe procesy, w tym infolinia produktowa, proces animowania porzuconych wniosków ratalnych oraz proces dosprzedaży produktów ubezpieczeniowych. Znaczącym dla nas faktem jest, że są to kolejne projekty uruchomione dla naszych stałych klientów - doceniamy zaufanie, którym nas obdarzają, powierzając obsługę kolejnych grup swoich klientów. Osiągana efektywność w uruchomionych projektach outboundowych już w pierwszych tygodniach ich działania zaspokoila oczekiwania klientów, a doświadczenie pokazuje, iż standardowo prowadzone przez zespoły utrzymaniowe prace optymalizacyjne, po raz kolejny pozwolą hostom przebić wskaźnik efektywności osiągany przez konsultantów.

Nowe uruchomienia w sposób oczywisty poskutkowały wzrostem MPC, osiągając rekordowy wynik kwartalny - 603,1 tys.

Pełnym sukcesem zakończył się dla Vee kilkumiesięczny okres ofertowania do jednego z największych na polskim

rynku podmiotów z sektora medycznego. Jeszcze w tym roku zostanie uruchomiony pierwszy etap rozwiązania skierowanego do pacjentów Grupy Neuca.

Komunikacja i PR

14 kwietnia odbyła się organizowana przez Puls Biznesu konferencja "Robotyzacja i AI w Contact Center".

Prezes Dawid Wójcicki w formie warsztatowej opowiedział uczestnikom o tym, w jakich procesach i dlaczego hosty głosowe sprawdzają się najlepiej, dzieląc się fragmentem cennej wiedzy odnośnie tego na co patrzeć, aby zamawiane rozwiązania głosowe były efektywne biznesowo.

Publikacje i wzmianki na temat grupy Vee pojawiły się na łamach takich mediów, jak: Rzeczpospolita, Inwestycje.pl, CCnews.pl, Parkiet oraz - wielokrotnie w tym okresie - Pulsu Biznesu.

Wartym przeczytania jest również specjalny wywiad udzielony przez prezesa Vee dla portalu Interaktywnie.com, w którym odpowiada na pytanie, czy asystenci głosowi mogą być konkurencją dla Booksy.

Działalność operacyjna

Istotne wydarzenia w drugim kwartale 2021 r.



Dokapitalizowanie Grupy

Zgodnie z zapowiedziami z poprzedniego raportu, jak również z wcześniejszymi doniesieniami medialnymi, w pierwszej połowie czerwca zrealizowane zostały umowy sprzedaży akcji Vee S.A. przez głównego akcjonariusza – Vee Ventures Sp. z o.o.

Realizacja umów opartych o ustalenia wielkościowe i kwotowe z pierwszej połowy kwietnia 2021 r. poskutkowało w czerwcu sprzedażą łącznie 231.668 akcji, z czego pakiet 11.030 akcji trafił w ramach programu premiowego do zleceniobiorców podmiotów Grupy Vee.

Sprzedaż akcji przez Vee Ventures spowodowała obniżenie wielkości pakietu akcjonariusza do poziomu 50,0001%.

Pozyskane środki zostaną – w formie finansowania dłużnego – przeznaczone na dokapitalizowanie prac rozwojowych Grupy Vee. Łączna wierzytelność Vee Ventures od Vee S.A. może zostać w przyszłości spłacona akcjami nowej emisji po cenie nie niższej, niż średnia cena transakcji z czerwca bieżącego roku.



Technologie

PUBLIKACJA: 04.05.2021 05:00

Vee: Grupa ma dostać zastrzyk kapitału

W strukturze własnościowej notowanego na NewConnect Vee szykują się zmiany.



Foto: Fotorzepa, Grzegorz Psujek

Działalność operacyjna

Istotne wydarzenia po dacie bilansowej



Business Development

Okres po dacie bilansowej przyniósł spółce nie tylko umowę o współpracy z Grupą Neuca, decyzję o realizacji procesu outboundowego dla firmy windykacyjnej, podpisany list intencyjny na kolejny proces outboundowy realizowany dla banku czy zlecenie realizacji procesu obsługi pacjentów dla stałego klienta z branży medycznej. Vee otrzymała także deklaracje uruchomienia kolejnych projektów w branży ubezpieczeniowej jeszcze w 2021 roku, a także - zainicjowane przez klienta spółki - wstępne rozmowy z jednym z operatorów infrastruktury drogowej.

Komunikacja i PR

Głównym wydarzeniem, wokół którego skupiły się działania PR-owe Vee po dacie bilansowej był fakt nawiązania współpracy z Neuca – jedną z największych hurtowni dystrybucji leków w Polsce posiadającej również rozbudowaną sieć przychodni w całym kraju.

Dodatkowo prezes Dawid Wójcicki udzielił bardzo ciekawego, szerokiego wywiadu dla portalu Techno-senior.com zajmującego się aktywizacją technologiczną seniorów.

2 lipca 2021 r. odbył się na łamach portalu pb.pl czat inwestorski, prowadzony przez red. Kamila Zatońskiego. Dawid Wójcicki udzielił wyczerpujących odpowiedzi na pytania akcjonariuszy dotyczące transakcji kapitałowych na akcjach spółki, jak również na pytania o dalsze plany rozwojowe, produktowe, sprzedażowe i kapitałowe.



Link do czatu: <https://www.pb.pl/czat-inwestorski-ze-spolka-vee-1120847>

Działalność operacyjna

Innowacyjność przedsiębiorstwa



W II kwartale 2021 r. trwały intensywne prace w kolejnych etapach rozwoju algorytmów nowej technologii Brilliance™ 3.0, która wprowadza nową organizację podziału kompetencji zespołu developerskiego Vee. W wyniku zmian wyodrębnione zostają cztery działy:

- Quality Control (QC) - nadzorujące jakość rozwiązań,
- Human Intentions (HI) - rozwijające semantyczne zbiory translacyjne dla algorytmów Brilliance™,
- Dialog Engineering (DE) - tworzące struktury oraz flow dialogowe hostów głosowych,
- Information Technology (IT) - odpowiadające za rozwój i utrzymanie algorytmów Brilliance™ oraz wymianę danych, telekomunikację i narzędzia wewnętrzne.

Zaktualizowany podział ról umożliwi maksymalny poziom wykorzystania technologii Brilliance™ 3.0. W krótkiej perspektywie przełoży się to na podwojenie efektywności zespołu developerskiego, docelowo zredukuje czas oraz zasoby potrzebne do realizacji projektów nawet o 95%. Oznacza to, że Vee zautomatyzuje większość prac wykonywanych obecnie manualnie, znacząco obniżając koszty ponoszone przy implementacji swoich rozwiązań.

Działalność operacyjna

Rentowność działalności operacyjnej

Przychody ze sprzedaży usług

Całość przychodów ze sprzedaży minut rozmów w II kw. 2021 r. w kwocie 356,4 tys. zł wynika z obsługi ruchu wychodzącego (ok. 89,2%) oraz obsługi ruchu przychodzącego (ok. 10,8%).

50% klientów wygenerowało ok. 94% przychodu z obsługi ruchu.

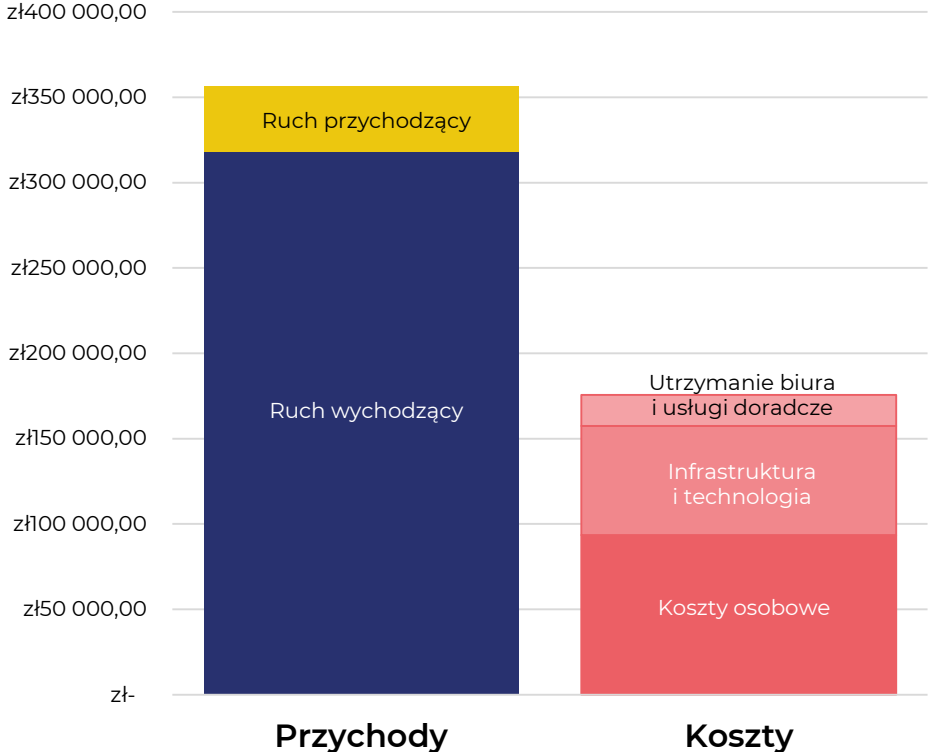
Przychodów z setup (25,8%) – tj. z wdrożeń – nie uwzględniono w kalkulacji marży na sprzedaży usług w II kw. 2021 r.

Koszt świadczenia usług (cost to serve)

W II kw. 2021 r. całość poniesionych kosztów niezbędnych i wystarczających do świadczenia usług na rzecz obecnych klientów wyniosła ok. 175,6 tys. zł, w tym:

- Koszty osobowe (53,3%)
- Infrastruktura i technologia (36,4%)
- Utrzymanie biura i usługi doradcze (10,3%)

Marża = 50,7%



Działania w obszarach ESG

Środowisko (environment)

Szybko postępujące zmiany klimatu, wymagają radykalnych działań po stronie przedsiębiorstw. Wykorzystanie hostów głosowych do realizacji powtarzalnych procesów – będących jednocześnie najwyżej wolumenowymi projektami – pozwala znacząco obniżyć ich środowiskowe koszty realizacji. W tabeli obok przedstawiamy przykład dotyczący realizacji 2 mln minut rozmów w skali roku. Dzięki zastąpieniu konsultantów inteligentnymi hostami Vee, możliwe jest istotne zmniejszenie szkodliwego oddziaływania na środowisko poprzez ograniczenie zużycia energii o 56%, zaś zużycia wody, emisji CO₂ oraz generowania odpadów o aż 93%.

Zespół Vee aktywnie wspiera kulturę zero waste, ograniczając zużycie plastikowych opakowań i zbędny transport, korzystając z usług lokalnych dostawców kawy, prowadząc segregację odpadów biurowych oraz dbając o niskie zużycie prądu.



LP.	ELEMENT ANALIZY	2 MLN MINUT ROZMÓW	
		HOST VEE	CALL CENTER
1.	Energia elektryczna (kWh)	6 601	14 978
2.	Emisja CO ₂ (w kg)	881	12 327
3.	Odpady biurowe (w tonach)	288	4 032
4.	Woda (w litrach)	4 374	61 236



vee



Działania w obszarach ESG

Spółeczna odpowiedzialność (social responsibility)

Hosty Vee już od pierwszych wdrożeń przygotowywane były z poszanowaniem wysokich standardów etycznych. Wśród zasad, którymi spółka kieruje się opracowując rozwiązania dla klientów należy wymienić:

- Host nigdy nie ukrywa swojej tożsamości (nawet kiedy brzmi łądząco podobnie do człowieka)
- Host nigdy nie wprowadza rozmówcy w błąd, ani nie próbuje nim manipulować
- Host nie używa wulgaryzmów i wykazuje się cierpliwością wobec wulgarnych rozmówców
- Host wyznacza granice i nie pozwala na traktowanie się w sposób przedmiotowy
- Host nie rywalizuje z pracownikiem call center – jest jego pomocnikiem od żmudnych i męczących procesów

Także w relacjach z potencjalnymi klientami i partnerami Vee stawia wysokie wymagania etyczne – już niejednokrotnie rezygnując z możliwości współpracy lub wypowiadając umowę partnerską. Wśród przyczyn rozwiązania lub braku nawiązania współpracy przez Vee można wymienić:

- Próbę realizacji kampanii na bazie osób, które nie udzieliły zgody na dany charakter kontaktum
- Formę i cel procesu sprowadzające się do nękania rozmówcówm
- Ryzyko narażenia osób starszych na stanie się ofiarą oszustwam
- Brak poszanowania praw własności intelektualnejm
- Stosowanie praktyk nieuczciwej konkurencji.

Działania w obszarach ESG



Spółeczna odpowiedzialność (social responsibility)

Każdy z członków zespołu Vee ma realną możliwość zostania wysłuchanym, a jego wkład i zaangażowanie zostają docenione. W pracy obowiązuje polityka równych szans, ale także promowania dobrych przykładów i praktyk.



Członkowie zespołu Vee biorą na co dzień aktywny udział w warsztatach i zabierają głos w dyskusjach na temat jakości produktów, kierunków rozwoju zarówno technologii, jak i całej firmy.

W dziale produktu wprowadzony został turkusowy model zarządzania, w którym o sukcesie decydują: doskonała świadomość celów, kompetencje, zaangażowanie, samodzielność i umiejętność współpracy, a nie hierarchia, kierownictwo, system nakazów i programy premiowe.

Członkowie zespołu Vee mają też dostęp do gamy benefitów – od prywatnej opieki medycznej po prywatną składkę emerytalną.

W czerwcu 2021 r. zleceniobiorcy pracujący na rzecz Grupy Vee otrzymali w ramach programu premiowego łącznie 11.030 akcji Vee S.A. (0,8% w kapitale zakładowym), wycenianych na dzień sporządzania raportu na kwotę ok. 1,54 mln zł.

Działania w obszarach ESG

Ład korporacyjny (corporate governance)



Raporty bieżące i okresowe

W pierwszym kwartale 2021 r. Vee informowało rynek następującymi raportami bieżącymi:

- 1) **MPC (Minutes of Processed Conversations)**
 - a) ESPI nr 4/2021 Dane o działalności handlowej - wskaźnik MPC, luty 2021
 - b) ESPI nr 5/2021 Korekta raportu ESPI nr 4/2021
 - c) ESPI nr 6/2021 Dane o działalności handlowej - wskaźnik MPC, kwiecień 2021
 - d) ESPI nr 7/2021 Dane o działalności handlowej - wskaźnik maj 2021
- 2) **Zmiany w akcjonariacie**
 - a) ESPI nr 8/2021 Informacja o dokonaniu transakcji przez osobę prawną blisko związaną z członkami zarządu i rady nadzorczej Emitenta
 - b) ESPI nr 9/2021 Informacja o dokonaniu transakcji przez osobę blisko związaną z Emitentem
 - c) ESPI nr 10/2021 Zawiadomienie od Akcjonariusza Vee S.A. - zmiana udziału w akcjonariacie Spółki
 - d) ESPI nr 11/2021 Informacja o dokonaniu transakcji przez osobę blisko związaną z Emitentem
 - e) ESPI nr 12/2021 Informacja o dokonaniu transakcji przez osobę blisko związaną z Emitentem
 - f) ESPI nr 13/2021 Informacja o dokonaniu transakcji przez osobę blisko związaną z Emitentem
 - g) ESPI nr 14/2021 Zawiadomienie od Akcjonariusza Vee S.A. - zmiana udziału w akcjonariacie Spółki
- 3) **Inne**
 - a) EBI nr 3/2021 Raport okresowy za I kwartał 2021 r.
 - b) EBI nr 4/2021 Jednostkowy i skonsolidowany raport roczny za rok 2020
 - c) EBI nr 5/2021 Zwołanie Zwyczajnego Walnego Zgromadzenia Akcjonariuszy Vee S.A. na dzień 30 czerwca 2021 r.
 - d) EBI nr 6/2021 Rezygnacja członka Rady Nadzorczej Vee S.A.

Wyodrębnienie Działu Świadczenia Usług

Po pierwszym kwartale 2021 r. ze struktur Grupy Vee został wyodrębniony Dział Świadczenia Usług (DŚU) – jednostka organizacyjna obejmująca całość zasobów kadrowych, infrastrukturalnych i usługowych niezbędnych do zapewnienia bieżącego świadczenia usług na rzecz istniejących klientów.

Celem wyodrębnienia DŚU jest możliwość prezentacji kosztów świadczenia usług (cost to serve) i kalkulacja rentowności sprzedaży usług przez Grupę Vee.

Posiedzenia rady nadzorczej i WZA

Dnia 30 czerwca 2021 r. odbyło się Zwyczajne Walne Zgromadzenie Akcjonariuszy Vee S.A. Na zgromadzeniu obecni byli akcjonariusze posiadający łącznie 761.564 głosów, tj. 57,26% w kapitale zakładowym spółki.

Na zgromadzeniu zostało zatwierdzone jednostkowe sprawozdanie Vee S.A. oraz skonsolidowane sprawozdanie Grupy Vee.

Rezygnacja członka rady nadzorczej Vee S.A.

28 czerwca 2021 r. Marcin Lewa złożył rezygnację z funkcji członka rady nadzorczej Vee S.A. Powodem rezygnacji jest zamiar uniknięcia konfliktu interesów z chwilą zaangażowania w działalność operacyjną Emitenta.

Komunikacja

Media i publikacje

W celu bieżącego śledzenia informacji na temat Grupy Vee, zapraszamy Państwa na stronę internetową <https://voicetel.pl/centrum-prasowe/media-o-nas/> oraz na kanały Vee w mediach społecznościowych.

Polecane publikacje prasowe

Puls Biznesu – “Voiceboty Vee obsługują pacjentów”
<https://www.pb.pl/voiceboty-vee-obsluza-pacjentow-1124450>

Puls Biznesu – „Wirtualna recepcjonistka chce być jednorożcem”
<https://www.pb.pl/wirtualna-recepcjonistka-chce-byc-jednorozcem-1107100>

Parkiet – “Vee: Grupa ma dostać zastrzyk kapitału”
<https://www.parkiet.com/Technologie/305049971-Vee-Grupa-ma-dostac-zastrzyk-kapitalu.html>



Puls Biznesu – “Insiderzy z Vee pohandlowali akcjami”
<https://www.pb.pl/insiderz-z-vee-pohandlowali-akcjami-1119693>

Interaktywnie.com – “Conversational AI. Czy asystenci głosowi będą konkurencją dla Booksy?”
<https://interaktywnie.com/biznes/newsy/biznes/conversational-ai-czy-asystenci-glosowi-beda-konkurencja-dla-booksy-261155>

Puls Biznesu – “Vee będzie pracować na wycenę”
<https://www.pb.pl/vee-bedzie-pracowac-na-wycene-1120216>

Media społecznościowe Vee

Facebook: facebook.com/veehosts
LinkedIn: linkedin.com/company/veecenter
Instagram: instagram.com/vee.center
Twitter: twitter.com/VeeCenter
YouTube: watch.vee.ai

Niniejsze Sprawozdanie Finansowe obejmuje okres od 01.04.2021 do 30.06.2021 r. oraz analogiczny okres roku poprzedniego. Sprawozdanie skonsolidowane obejmuje wyniki finansowe Vee S.A. oraz spółki zależnej Vee Center Sp. z o.o., w której spółka jest jedynym udziałowcem. Jednostka sporządza rachunek zysków i strat w wariacie porównawczym, przy założeniu, że spółka będzie kontynuować swoją działalność oraz nie zamierza oraz nie musi zaprzestać działalności lub znacząco zmniejszyć jej zakresu.

Sprawozdanie finansowe zostało sporządzone zgodnie z wymogami Ustawy z dnia 29 września 1994 roku o rachunkowości.

W sprawozdaniu finansowym jednostka wykazuje zdarzenia gospodarcze zgodnie z ich treścią ekonomiczną.

Wynik finansowy za dany kwartał roku obrotowego obejmuje wszystkie osiągnięte i przypadające na jej rzecz przychody oraz związane z tymi przychodami koszty, zgodnie z zasadami memoriału, współmierności przychodów i kosztów oraz ostrożnej wyceny.

Wartości niematerialne i prawne wycenia się według cen nabycia lub kosztów wytworzenia dla kosztów prac rozwojowych, pomniejszonych o skumulowane odpisy umorzeniowe oraz o odpisy z tytułu trwałej utraty wartości.

Środki trwałe są wyceniane w cenie nabycia lub koszcie wytworzenia po aktualizacji wyceny składników majątku pomniejszonych o skumulowane odpisy umorzeniowe oraz dokonane odpisy aktualizujące ich wartość.

Środki trwałe w budowie wycenia się w wysokości ogółu kosztów pozostających w bezpośrednim związku z ich nabyciem lub wytworzeniem, pomniejszonych o odpisy z tytułu trwałej utraty wartości.

Należności wycenia się w kwocie wymaganej zapłaty, z zachowaniem zasady ostrożnej wyceny (po pomniejszeniu o odpisy aktualizujące).

Środki pieniężne w walucie polskiej wykazuje się w wartości nominalnej.

Kapitały (fundusze własne) ujmuje się w księgach rachunkowych w wartości nominalnej według ich rodzajów i zasad określonych przepisami prawa, statutu lub umowy spółki.

Kapitał zakładowy wykazuje się w wysokości określonej w umowie lub statucie i wpisanej w Krajowym Rejestrze Sądowym.

Jeżeli w ciągu roku obrotowego nastąpiło podwyższenie kapitału zakładowego, a akcjonariusze opłacili akcje, lecz sąd nie wydał na dzień bilansowy postanowienia o zwiększeniu kapitału, to kwotę podwyższenia wykazuje się jako "Pozostałe kapitały (fundusze) rezerwowe".

Spółka może tworzyć kapitały rezerwowe na pokrycie szczególnych strat lub wydatków zgodnie z zapisami Statutu. Spółka wyodrębnia wartość kapitałów rezerwowych tworzonych zgodnie ze Statutem oraz wartość kapitałów rezerwowych na akcje własne.

Zgodnie z art. 396 K.S.H., spółka tworzy kapitał zapasowy na pokrycie ewentualnych strat, do którego przelewa co najmniej 8% zysku za dany rok obrotowy, dopóki kapitał ten nie osiągnie co najmniej jednej trzeciej kapitału zakładowego.

Do kapitału zapasowego poza agio wpływają również dopłaty, które uiszczają akcjonariusze w zamian za przyznanie szczególnych uprawnień ich dotychczasowym akcjom, o ile te dopłaty nie będą użyte na wyrównanie nadzwyczajnych odpisów lub strat.

O użyciu kapitału zapasowego i rezerwowego rozstrzyga Walne Zgromadzenie.

Spółka tworzy rezerwy i ustala aktywa z tytułu odroczonego podatku dochodowego. Rezerwy zawiązywane są ponadto w przypadku istnienia pewnych lub o dużym stopniu prawdopodobieństwa przyszłe zobowiązania, których kwotę można w sposób wiarygodny oszacować, a w szczególności na straty z transakcji gospodarczych w toku, w tym z tytułu udzielonych gwarancji, poręczeń, operacji kredytowych, skutków toczącego się postępowania sądowego lub przed organami administracji skarbowej.

Zobowiązania zostały wycenione na dzień bilansowy w kwocie wymagalnej zapłaty.

Czynne rozliczenia międzyokresowe kosztów dokonywane są w odniesieniu do poniesionych kosztów dotyczących przyszłych okresów sprawozdawczych, w szczególności związanych z trwającymi pracami rozwojowymi. W momencie zakończenia własnego projektu rozwojowego sukcesem nakłady poniesione na projekt jako koszty zakończonych prac rozwojowych przenoszone są do pozycji „wartości niematerialne i prawne” i podlegają amortyzacji liniowej lub jeśli dotyczą produktów do wielokrotnej sprzedaży zostają ujęte w pozycji „wyroby gotowe”, a następnie są stopniowo rozliczane w momencie dokonywania sprzedaży zgodnie z wymogami art. 34 ust. 3 ustawy o rachunkowości.

Projekty zaniechane lub zakończone bez osiągnięcia wszystkich zakładanych celów odnoszone są jednorazowo w ciężar kosztów bieżącego okresu sprawozdawczego, pomniejszając wynik finansowy.

Bierne rozliczenia międzyokresowe kosztów dokonywane są w wysokości prawdopodobnych zobowiązań przypadających na bieżący okres sprawozdawczy, wynikających w szczególności:

– ze świadczeń wykonanych na rzecz jednostki przez kontrahentów jednostki, gdy kwotę zobowiązania można oszacować w sposób wiarygodny,

– z obowiązku wykonania, związanych z bieżącą działalnością, przyszłych świadczeń wobec nieznanymi osobami, których kwotę można oszacować, mimo że data powstania zobowiązania nie jest jeszcze znana, w tym z tytułu napraw gwarancyjnych i rękojmi za sprzedane produkty długotrwałego użytku.

Na poziomie skonsolidowanym sprawozdanie za II kwartał 2021 r. uwzględnia działalność Vee Center Sp. z o.o. - podmiotu zależnego od Vee S.A. Zdarzenia wynikające z wzajemnych rozliczeń tych podmiotów zostały wyłączone zgodnie z zasadami konsolidacji i pozostają bez wpływu na wyniki finansowe grupy.

Wybrane dane finansowe obejmują najważniejsze pozycje z bilansu na dzień 30.06.2021 oraz rachunku zysków i strat za okresy od 01.04.2021 do 30.06.2021. Porównywalne dane bilansowe prezentowane są na dzień 30.06.2020 oraz za okresy od 01.04.2020 do 30.06.2020.

Raport kwartalny Vee S.A. za II kwartał 2021 roku nie podlegał badaniu ani przeglądowi przez podmiot uprawniony do badania sprawozdań finansowych.

Skonsolidowane dane finansowe

Skonsolidowany bilans Grupy Vee (w PLN) - Aktywa



Lp	Wyszczególnienie	30.06.2020	30.06.2021
A.	Aktywa trwałe	30 500 216,80	28 017 375,72
I.	Wartości niematerialne i prawne	4 675 342,47	6 554 430,37
1.	Koszty zakończonych prac rozwojowych	4 670 607,99	6 551 656,35
2.	Wartość firmy	0,00	0,00
3.	Inne wartości niematerialne i prawne	4 734,48	2 774,02
4.	Zaliczki na wartości niematerialne i prawne	0,00	0,00
II.	Rzeczowe aktywa trwałe	16 443,04	8 010,33
1.	Środki trwałe	16 443,04	8 010,33
2.	Środki trwałe w budowie	0,00	0,00
3.	Zaliczki na środki trwałe w budowie	0,00	0,00
III.	Należności długoterminowe	0,00	0,00
1.	Od jednostek powiązanych	0,00	0,00
2.	Od pozostałych jednostek, w których jednostka posiada zaangażowanie w kapitale	0,00	0,00
3.	Od pozostałych jednostek	0,00	0,00
IV.	Inwestycje długoterminowe	0,00	0,00
1.	Nieruchomości	0,00	0,00
2.	Wartości niematerialne i prawne	0,00	0,00
3.	Długoterminowe aktywa finansowe	0,00	0,00
4.	Inne inwestycje długoterminowe	0,00	0,00
V.	Długoterminowe rozliczenia międzyokresowe	25 808 431,29	21 454 935,02
1.	Aktywa z tytułu odroczonego podatku dochodowego	268 857,00	2 053 601,00
2.	Inne rozliczenia międzyokresowe	25 539 574,29	19 401 334,02
B.	Aktywa obrotowe	4 611 101,53	6 947 724,13
I.	Zapasy	25 693,70	175 687,30
1.	Materiały	0,00	0,00
2.	Półprodukty i produkty w toku	0,00	0,00
3.	Produkty gotowe	0,00	0,00
4.	Towary	0,00	0,00
5.	Zaliczki na dostawy i usługi	25 693,70	175 687,30
II.	Należności krótkoterminowe	1 316 478,01	1 211 786,31
1.	Należności od jednostek powiązanych	0,00	247 310,00
2.	Należności od pozostałych jednostek, w których jednostka posiada zaangażowanie w kapitale	0,00	0,00
III.	Inwestycje krótkoterminowe	580 081,09	289 311,92
1.	Krótkoterminowe aktywa finansowe	580 081,09	289 311,92
2.	Inne inwestycje krótkoterminowe	0,00	0,00
IV.	Krótkoterminowe rozliczenia międzyokresowe	2 688 848,73	5 270 938,60
C.	Należne wpłaty na kapitał (fundusz) podstawowy	0,00	0,00
D.	Udziały (akcje) własne	0,00	0,00
Aktywa razem		35 111 318,33	34 965 099,85

Skonsolidowane dane finansowe

Skonsolidowany bilans Grupy Vee (w PLN) - Pasywa



Lp	Wyszczególnienie	30.06.2020	30.06.2021
A.	Kapitał (fundusz) własny	28 676 117,39	27 311 051,26
I.	Kapitał (fundusz) podstawowy	133 000,00	133 000,00
II.	Kapitał (fundusz) zapasowy, w tym:	28 902 712,32	28 902 712,32
-	nadwyżka wartości sprzedaży (wartości emisyjnej) nad wartością nominalną udziałów (akcji)	9 892 420,00	9 892 420,00
III.	Kapitał (fundusz) z aktualizacji wyceny	0,00	0,00
IV.	Pozostałe kapitały (fundusze) rezerwowe	0,00	0,00
V.	Zysk (strata) z lat ubiegłych	(216 439,49)	(342 347,22)
VI.	Zysk (strata) netto	(143 155,44)	(1 382 313,84)
VII.	Odpisy z zysku netto w ciągu roku obrotowego (wielkość ujemna)	0,00	0,00
B.	Zobowiązania i rezerwy na zobowiązania	6 435 200,94	7 654 048,59
I.	Rezerwy na zobowiązania	3 828 613,50	3 665 768,50
1.	Rezerwa z tytułu odroczonego podatku dochodowego	2 972 245,00	2 809 400,00
2.	Rezerwa na świadczenia emerytalne i podobne	0,00	0,00
3.	Pozostałe rezerwy	856 368,50	856 368,50
II.	Zobowiązania długoterminowe	0,00	0,00
1.	Wobec jednostek powiązanych	0,00	0,00
2.	Wobec pozostałych jednostek, w których jednostka posiada zaangażowanie w kapitale	0,00	0,00
3.	Wobec pozostałych jednostek	0,00	0,00
III.	Zobowiązania krótkoterminowe	2 606 587,44	3 988 280,09
1.	Zobowiązania wobec jednostek powiązanych	1 766 258,49	2 591 031,36
2.	Zobowiązania wobec pozostałych jednostek, w których jednostka posiada zaangażowanie w kapitale	0,00	0,00
3.	Zobowiązania wobec pozostałych jednostek	840 328,95	1 397 248,73
4.	Fundusze specjalne	0,00	0,00
IV.	Rozliczenia międzyokresowe	0,00	0,00
1.	Ujemna wartość firmy	0,00	0,00
2.	Inne rozliczenia międzyokresowe	0,00	0,00
Pasywa razem		35 111 318,33	34 965 099,85

Skonsolidowane dane finansowe



Skonsolidowany rachunek zysków i strat Grupy Vee (w PLN)

Lp	Wyszczególnienie	30.06.2020	30.06.2021	04-06.2020 (2Q)	04-06.2021 (2Q)
A.	Przychody netto ze sprzedaży i zrównane z nimi	700 440,64	843 414,78	506 294,30	480 360,44
I.	Przychody netto ze sprzedaży produktów	700 440,64	841 092,53	506 294,30	480 360,44
II.	Zmiana stanu produktów (zwiększenie – wartość dodatnia, zmniejszenie – wartość ujemna)	0,00	2 322,25	0,00	0,00
III.	Koszt wytworzenia produktów na własne potrzeby jednostki	0,00	0,00	0,00	0,00
IV.	Przychody netto ze sprzedaży towarów i materiałów	0,00	0,00	0,00	0,00
B.	Koszty działalności operacyjnej	1 512 959,73	2 547 943,62	1 041 437,06	1 353 262,78
I.	Amortyzacja	546 682,73	1 046 565,48	343 581,71	523 194,66
II.	Zużycie materiałów i energii	26 214,89	13 899,82	12 878,56	8 631,18
III.	Usługi obce	462 455,77	606 305,53	303 448,18	376 653,70
IV.	Podatki i opłaty	2 217,92	42,91	913,23	(24,84)
V.	Wynagrodzenia	378 130,35	773 423,52	308 698,47	410 322,71
VI.	Ubezpieczenia społeczne i inne świadczenia	33 214,68	66 388,54	24 694,03	30 182,74
VII.	Pozostałe koszty rodzajowe	64 043,39	41 317,82	47 222,88	4 302,63
VIII.	Wartość sprzedanych towarów i materiałów	0,00	0,00	0,00	0,00
C.	Zysk (strata) ze sprzedaży (A-B)	(812 519,09)	(1 704 528,84)	(535 142,76)	(872 902,34)
D.	Pozostałe przychody operacyjne	1,46	22,98	1,46	2,27
I.	Zysk z tytułu rozchodu niefinansowych aktywów trwałych	0,00	0,00	0,00	0,00
II.	Dotacje	0,00	0,00	0,00	0,00
III.	Aktualizacja wartości aktywów niefinansowych	0,00	0,00	0,00	0,00
IV.	Inne przychody operacyjne	1,46	22,98	1,46	2,27
E.	Pozostałe koszty operacyjne	2 847 796,32	44 514,13	9 396,69	30 965,14
I.	Strata z tytułu rozchodu niefinansowych aktywów trwałych	0,00	0,00	0,00	0,00
II.	Aktualizacja wartości aktywów niefinansowych	0,00	0,00	0,00	0,00
III.	Inne koszty operacyjne	2 847 796,32	44 514,13	9 396,69	30 965,14
F.	Zysk (strata) z działalności operacyjnej (C+D-E)	(3 660 313,95)	(1 749 019,99)	(544 537,99)	(903 865,21)
G.	Przychody finansowe	12 480,05	10 970,68	5 358,25	5 551,98
I.	Dywidendy i udziały w zyskach	0,00	0,00	0,00	0,00
II.	Odsetki	12 480,05	10 970,68	5 358,25	5 551,98
III.	Zysk z tytułu rozchodu aktywów finansowych	0,00	0,00	0,00	0,00
IV.	Aktualizacja wartości aktywów finansowych	0,00	0,00	0,00	0,00
V.	Inne	0,00	0,00	0,00	0,00
H.	Koszty finansowe	36 447,54	20 252,53	20 595,94	12 016,75
I.	Odsetki	23 967,49	10 150,34	15 237,69	6 889,90
II.	Strata z tytułu rozchodu aktywów finansowych	0,00	0,00	0,00	0,00
III.	Aktualizacja wartości aktywów finansowych	12 480,05	10 046,46	5 358,25	5 050,98
IV.	Inne	0,00	55,73	0,00	75,87
I.	Zysk (strata) brutto (F+G-H)	(3 684 281,44)	(1 758 301,84)	(559 775,68)	(910 329,98)
J.	Podatek dochodowy	(3 541 126,00)	(375 988,00)	(279 540,00)	(46 874,00)
L.	Zysk (strata) netto (I-J-K)	(143 155,44)	(1 382 313,84)	(280 235,68)	(863 455,98)

Skonsolidowane dane finansowe



Skonsolidowany rachunek przepływów pieniężnych Grupy Vee (w PLN)

Lp	Wyszczególnienie	30.06.2020	30.06.2021	04-06.2020 (2Q)	04-06.2021 (2Q)
A.	Przepływy środków pieniężnych z działalności operacyjnej				
I.	Zysk (strata) netto	(143 155,44)	(1 382 313,84)	(280 235,68)	(863 455,98)
II.	Korekty razem	(94 327,11)	639 766,02	5 337,19	456 971,98
1.	Amortyzacja	546 682,73	1 046 565,48	343 581,71	523 194,66
2.	Zyski (straty) z tytułu różnic kursowych	0,00	0,00	0,00	0,00
3.	Odsetki i udziały w zyskach (dywidendy)	24 312,12	0,00	15 617,50	(2 988,11)
4.	Zysk (strata) z działalności inwestycyjnej	0,00	0,00	0,00	0,00
5.	Zmiana stanu rezerw	(3 850 194,00)	(92 129,00)	(288 727,00)	(46 874,00)
6.	Zmiana stanu zapasów	(5 678,40)	(162 392,00)	(5 678,40)	(155 192,00)
7.	Zmiana stanu należności	(3 493 793,39)	(233 792,65)	(1 197 075,77)	(270 289,54)
8.	Zmiana stanu zobowiązań krótkoterminowych, z wyjątkiem pożyczek i kredytów	3 557 780,02	374 016,75	1 126 112,86	390 372,44
9.	Zmiana stanu rozliczeń międzyokresowych	3 122 563,81	(292 502,56)	7 506,29	18 748,53
10.	Inne korekty	4 000,00	0,00	4 000,00	0,00
III.	Przepływy pieniężne netto z działalności operacyjnej (I+/-II)	(237 482,55)	(742 547,82)	(274 898,49)	(406 484,00)
B.	Przepływy środków pieniężnych z działalności inwestycyjnej				
I.	Wpływy	0,00	0,00	0,00	0,00
1.	Zbycie wartości niematerialnych i prawnych oraz rzeczowych aktywów trwałych	0,00	0,00	0,00	0,00
2.	Zbycie inwestycji w nieruchomości oraz wartości niematerialne i prawne	0,00	0,00	0,00	0,00
3.	Z aktywów finansowych	0,00	0,00	0,00	0,00
4.	Inne wpływy inwestycyjne	0,00	0,00	0,00	0,00
II.	Wydatki	343 448,55	35 620,84	18 000,00	1 703,58
1.	Nabycie wartości niematerialnych i prawnych oraz rzeczowych aktywów trwałych	0,00	0,00	0,00	0,00
2.	Inwestycje w nieruchomości oraz wartości niematerialne i prawne	0,00	0,00	0,00	0,00
3.	Na aktywa finansowe	0,00	0,00	0,00	0,00
4.	Inne wydatki inwestycyjne	343 448,55	35 620,84	18 000,00	1 703,58
III.	Przepływy pieniężne netto z działalności inwestycyjnej (I-II)	(343 448,55)	(35 620,84)	(18 000,00)	(1 703,58)
C.	Przepływy środków pieniężnych z działalności finansowej				
I.	Wpływy	1 030 440,52	656 206,52	501 031,27	393 100,17
1.	Wpływy netto z wydania udziałów (emisji akcji) i innych instrumentów kapitałowych oraz dopłat do kapitału	0,00	0,00	0,00	0,00
2.	Kredyty i pożyczki	1 030 440,52	656 206,52	501 031,27	393 100,17
3.	Emisja dłużnych papierów wartościowych	0,00	0,00	0,00	0,00
4.	Inne wpływy finansowe	0,00	0,00	0,00	0,00
II.	Wydatki	15 785,93	0,00	8 869,42	0,00
1.	Nabycie udziałów (akcji) własnych	0,00	0,00	0,00	0,00
2.	Dywidendy i inne wypłaty na rzecz właścicieli	0,00	0,00	0,00	0,00
3.	Inne niż wypłaty na rzecz właścicieli wydatki z tytułu podziału zysku	0,00	0,00	0,00	0,00
4.	Spląty kredytów i pożyczek	15 785,93	0,00	8 869,42	0,00
5.	Wykup dłużnych papierów wartościowych	0,00	0,00	0,00	0,00
6.	Z tytułu innych zobowiązań finansowych	0,00	0,00	0,00	0,00
7.	Płatności zobowiązań z tytułu umów leasingu finansowego	0,00	0,00	0,00	0,00
8.	Odsetki	0,00	0,00	0,00	0,00
9.	Inne wydatki finansowe	0,00	0,00	0,00	0,00
III.	Przepływy pieniężne netto z działalności finansowej (I-II)	1 014 654,59	656 206,52	492 161,85	393 100,17
D.	Przepływy pieniężne netto, razem (A.III+/-B.III+/-C.III)	433 723,49	(121 962,14)	199 263,36	(15 087,41)
E.	Bilansowa zmiana stanu środków pieniężnych	433 723,49	(121 962,14)	199 263,36	(15 087,41)
F.	Środki pieniężne na początek okresu	146 357,60	349 632,52	380 817,73	242 757,79
G.	Środki pieniężne na koniec okresu (F+/-D)	580 081,09	227 670,38	580 081,09	227 670,38

Skonsolidowane dane finansowe



Skonsolidowane zestawienie zmian w kapitale własnym Grupy Vee (w PLN)

Lp	Wyszczególnienie	30.06.2020	30.06.2021	04-06.2020 (2Q)	04-06.2021 (2Q)
I.	Kapitał (fundusz) własny na początek okresu (BO)	28 824 272,83	28 693 365,10	28 956 353,07	28 172 184,99
Ia.	Kapitał (fundusz) własny na początek okresu (BO), po korektach	28 824 272,83	28 693 365,10	28 956 353,07	28 172 184,99
II.	Kapitał (fundusz) własny na koniec okresu (BZ)	28 676 117,39	27 311 051,26	28 676 117,39	27 311 051,26
III.	Kapitał (fundusz) własny , po uwzględnieniu proponowanego podziału zysku (pokrycia straty)	28 676 117,39	27 311 051,26	28 676 117,39	27 311 051,26

Jednostkowe dane finansowe

Jednostkowy bilans Vee S.A. (w PLN) – Aktywa



Lp	Wyszczególnienie	30.06.2020	30.06.2021
A.	Aktywa trwałe	30 505 216,80	28 022 375,72
I.	Wartości niematerialne i prawne	4 675 342,47	6 554 430,37
1.	Koszty zakończonych prac rozwojowych	4 670 607,99	6 551 656,35
2.	Wartość firmy	0,00	0,00
3.	Inne wartości niematerialne i prawne	4 734,48	2 774,02
4.	Zaliczki na wartości niematerialne i prawne	0,00	0,00
II.	Rzeczowe aktywa trwałe	16 443,04	8 010,33
1.	Środki trwałe	16 443,04	8 010,33
2.	Środki trwałe w budowie	0,00	0,00
3.	Zaliczki na środki trwałe w budowie	0,00	0,00
III.	Należności długoterminowe	0,00	0,00
1.	Od jednostek powiązanych	0,00	0,00
2.	Od pozostałych jednostek, w których jednostka posiada zaangażowanie w kapitale	0,00	0,00
3.	Od pozostałych jednostek	0,00	0,00
IV.	Inwestycje długoterminowe	5 000,00	5 000,00
1.	Nieruchomości	0,00	0,00
2.	Wartości niematerialne i prawne	0,00	0,00
3.	Długoterminowe aktywa finansowe	5 000,00	5 000,00
V.	Długoterminowe rozliczenia międzyokresowe	25 808 431,29	21 454 935,02
1.	Aktywa z tytułu odroczonego podatku dochodowego	268 857,00	2 053 601,00
2.	Inne rozliczenia międzyokresowe	25 539 574,29	19 401 334,02
B.	Aktywa obrotowe	5 452 773,45	6 138 105,91
I.	Zapasy	25 693,70	13 295,30
1.	Materiały	0,00	0,00
2.	Półprodukty i produkty w toku	0,00	0,00
3.	Produkty gotowe	0,00	0,00
4.	Towary	0,00	0,00
5.	Zaliczki na dostawy i usługi	25 693,70	13 295,30
II.	Należności krótkoterminowe	2 630 084,25	726 656,28
1.	Należności od jednostek powiązanych	1 863 134,19	247 310,00
2.	Należności od pozostałych jednostek, w których jednostka posiada zaangażowanie w kapitale	0,00	0,00
3.	Należności od pozostałych jednostek	766 950,06	479 346,28
III.	Inwestycje krótkoterminowe	114 051,37	129 590,48
1.	Krótkoterminowe aktywa finansowe	114 051,37	129 590,48
IV.	Krótkoterminowe rozliczenia międzyokresowe	2 682 944,13	5 268 563,85
C.	Należne wpłaty na kapitał (fundusz) podstawowy	0,00	0,00
D.	Udziały (akcje) własne	0,00	0,00
Aktywa razem		35 957 990,25	34 160 481,63

Jednostkowe dane finansowe

Jednostkowy bilans Vee S.A. (w PLN) – Pasywa



Lp	Wyszczególnienie	30.06.2020	30.06.2021
A.	Kapitał (fundusz) własny	29 656 733,58	29 155 988,47
I.	Kapitał (fundusz) podstawowy	133 000,00	133 000,00
II.	Kapitał (fundusz) zapasowy, w tym:	28 902 712,32	28 902 712,32
-	nadwyżka wartości sprzedaży (wartości emisyjnej) nad wartością nominalną udziałów (akcji)	9 892 420,00	9 892 420,00
III.	Kapitał (fundusz) z aktualizacji wyceny	0,00	0,00
IV.	Pozostałe kapitały (fundusze) rezerwowe	0,00	0,00
V.	Zysk (strata) z lat ubiegłych	0,00	1 049 253,54
VI.	Zysk (strata) netto	621 021,26	(928 977,39)
VII.	Odpisy z zysku netto w ciągu roku obrotowego (wielkość ujemna)	0,00	0,00
B.	Zobowiązania i rezerwy na zobowiązania	6 301 256,67	5 004 493,16
I.	Rezerwy na zobowiązania	3 828 613,50	3 665 768,50
1.	Rezerwa z tytułu odroczonego podatku dochodowego	2 972 245,00	2 809 400,00
2.	Rezerwa na świadczenia emerytalne i podobne	0,00	0,00
3.	Pozostałe rezerwy	856 368,50	856 368,50
II.	Zobowiązania długoterminowe	0,00	0,00
1.	Wobec jednostek powiązanych	0,00	0,00
2.	Wobec pozostałych jednostek, w których jednostka posiada zaangażowanie w kapitale	0,00	0,00
3.	Wobec pozostałych jednostek	0,00	0,00
III.	Zobowiązania krótkoterminowe	2 472 643,17	1 338 724,66
1.	Zobowiązania wobec jednostek powiązanych	1 812 907,09	687 348,48
2.	Zobowiązania wobec pozostałych jednostek, w których jednostka posiada zaangażowanie w kapitale	0,00	0,00
3.	Zobowiązania wobec pozostałych jednostek	659 736,08	651 376,18
4.	Fundusze specjalne	0,00	0,00
IV.	Rozliczenia międzyokresowe	0,00	0,00
1.	Ujemna wartość firmy	0,00	0,00
2.	Inne rozliczenia międzyokresowe	0,00	0,00
Pasywa razem		35 957 990,25	34 160 481,63

Jednostkowe dane finansowe



Jednostkowy rachunek zysków i strat Vee S.A. (w PLN)

Lp	Wyszczególnienie	30.06.2020	30.06.2021	04-06.2020 (2Q)	04-06.2021 (2Q)
A.	Przychody netto ze sprzedaży i zrównane z nimi, w tym:	1 103 706,49	0,00	384 682,66	0,00
-	od jednostek powiązanych	1 103 706,49	0,00	384 682,66	0,00
I.	Przychody netto ze sprzedaży produktów	1 103 706,49	0,00	384 682,66	0,00
II.	Zmiana stanu produktów (zwiększenie – wartość dodatnia, zmniejszenie – wartość ujemna)	0,00	0,00	0,00	0,00
III.	Koszt wytworzenia produktów na własne potrzeby jednostki	0,00	0,00	0,00	0,00
IV.	Przychody netto ze sprzedaży towarów i materiałów	0,00	0,00	0,00	0,00
B.	Koszty działalności operacyjnej	1 164 645,71	1 294 631,70	696 832,58	641 730,10
I.	Amortyzacja	546 682,73	1 046 565,48	343 581,71	523 194,66
II.	Zużycie materiałów i energii	26 214,89	5 693,51	12 878,56	4 657,74
III.	Usługi obce	457 273,47	207 073,42	300 041,18	112 118,17
IV.	Podatki i opłaty	2 121,33	42,91	816,64	15,16
V.	Wynagrodzenia	69 431,88	0,00	0,00	0,00
VI.	Ubezpieczenia społeczne i inne świadczenia	6 906,41	0,00	0,00	0,00
VII.	Pozostałe koszty rodzajowe	56 015,00	35 256,38	39 514,49	1 744,37
VIII.	Wartość sprzedanych towarów i materiałów	0,00	0,00	0,00	0,00
C.	Zysk (strata) ze sprzedaży (A-B)	(60 939,22)	(1 294 631,70)	(312 149,92)	(641 730,10)
D.	Pozostałe przychody operacyjne	1,46	1,62	1,46	1,62
I.	Zysk z tytułu rozchodu niefinansowych aktywów trwałych	0,00	0,00	0,00	0,00
II.	Dotacje	0,00	0,00	0,00	0,00
III.	Aktualizacja wartości aktywów niefinansowych	0,00	0,00	0,00	0,00
IV.	Inne przychody operacyjne	1,46	1,62	1,46	1,62
E.	Pozostałe koszty operacyjne	2 834 389,42	473,89	1 601,79	321,67
I.	Strata z tytułu rozchodu niefinansowych aktywów trwałych	0,00	0,00	0,00	0,00
II.	Aktualizacja wartości aktywów niefinansowych	0,00	0,00	0,00	0,00
III.	Inne koszty operacyjne	2 834 389,42	473,89	1 601,79	321,67
F.	Zysk (strata) z działalności operacyjnej (C+D-E)	(2 895 327,18)	(1 295 103,97)	(313 750,25)	(642 050,15)
G.	Przychody finansowe	12 480,05	10 666,33	5 358,25	5 342,49
I.	Dywidendy i udziały w zyskach	0,00	0,00	0,00	0,00
II.	Odsetki	12 480,05	10 666,33	5 358,25	5 362,63
III.	Zysk z tytułu rozchodu aktywów finansowych	0,00	0,00	0,00	0,00
IV.	Aktualizacja wartości aktywów finansowych	0,00	0,00	0,00	0,00
V.	Inne	0,00	0,00	0,00	(20,14)
H.	Koszty finansowe	37 257,61	20 527,75	21 089,64	11 460,87
I.	Odsetki:	24 777,56	10 425,56	15 731,39	6 354,16
II.	Strata z tytułu rozchodu aktywów finansowych	0,00	0,00	0,00	0,00
III.	Aktualizacja wartości aktywów finansowych	12 480,05	10 046,46	5 358,25	5 050,98
IV.	Inne	0,00	55,73	0,00	55,73
I.	Zysk (strata) brutto (F+G-H)	(2 920 104,74)	(1 304 965,39)	(329 481,64)	(648 168,53)
J.	Podatek dochodowy	(3 541 126,00)	(375 988,00)	(279 540,00)	(46 874,00)
L.	Zysk (strata) netto (I-J-K)	621 021,26	(928 977,39)	(49 941,64)	(601 294,53)

Jednostkowe dane finansowe



Jednostkowy rachunek przepływów pieniężnych Vee S.A. (w PLN)

Lp	Wyszczególnienie	30.06.2020	30.06.2021	04-06.2020 (2Q)	04-06 2021 (2Q)
A.	Przepływy środków pieniężnych z działalności operacyjnej				
I.	Zysk (strata) netto	621 021,26	(928 977,39)	(49 941,64)	(601 294,53)
II.	Korekty razem	(1 271 627,30)	521 024,60	(370 113,28)	502 042,01
1.	Amortyzacja	546 682,73	1 046 565,48	343 581,71	523 194,66
2.	Zyski (straty) z tytułu różnic kursowych	0,00	0,00	0,00	0,00
3.	Odsetki i udziały w zyskach (dywidendy)	24 728,59	0,00	15 717,60	(2 988,11)
4.	Zysk (strata) z działalności inwestycyjnej	0,00	0,00	0,00	0,00
5.	Zmiana stanu rezerw	(3 850 194,00)	(92 129,00)	(288 727,00)	(46 874,00)
6.	Zmiana stanu zapasów	(5 678,40)	0,00	(5 678,40)	7 200,00
7.	Zmiana stanu należności	(1 272 581,44)	(65 014,74)	(496 511,34)	(20 298,96)
8.	Zmiana stanu zobowiązań krótkoterminowych, z wyjątkiem pożyczek i kredytów	157 036,41	(76 443,72)	50 982,86	41 808,42
9.	Zmiana stanu rozliczeń międzyokresowych	3 128 378,81	(291 953,42)	10 521,29	0,00
10.	Inne korekty	0,00	0,00	0,00	0,00
III.	Przepływy pieniężne netto z działalności operacyjnej (I+/-II)	(650 606,04)	(407 952,79)	(420 054,92)	(99 252,52)
B.	Przepływy środków pieniężnych z działalności inwestycyjnej				
I.	Wpływy	0,00	0,00	0,00	0,00
1.	Zbycie wartości niematerialnych i prawnych oraz rzeczowych aktywów trwałych	0,00	0,00	0,00	0,00
2.	Zbycie inwestycji w nieruchomości oraz wartości niematerialne i prawne	0,00	0,00	0,00	0,00
3.	Z aktywów finansowych	0,00	0,00	0,00	0,00
4.	Inne wpływy inwestycyjne	0,00	0,00	0,00	0,00
II.	Wydatki	343 448,55	0,00	18 000,00	(18 000,00)
1.	Nabycie wartości niematerialnych i prawnych oraz rzeczowych aktywów trwałych	0,00	0,00	0,00	0,00
2.	Inwestycje w nieruchomości oraz wartości niematerialne i prawne	0,00	0,00	0,00	0,00
3.	Na aktywa finansowe	0,00	0,00	0,00	0,00
4.	Inne wydatki inwestycyjne	343 448,55	0,00	18 000,00	(18 000,00)
III.	Przepływy pieniężne netto z działalności inwestycyjnej (I-II)	(343 448,55)	0,00	(18 000,00)	18 000,00
C.	Przepływy środków pieniężnych z działalności finansowej				
I.	Wpływy	1 030 440,52	410 952,79	454 033,34	84 252,52
1.	Wpływy netto z wydania udziałów (emisji akcji) i innych instrumentów kapitałowych oraz dopłat do kapitału	0,00	0,00	0,00	0,00
2.	Kredyty i pożyczki	1 030 440,52	410 952,79	454 033,34	84 252,52
3.	Emisja dłużnych papierów wartościowych	0,00	0,00	0,00	0,00
4.	Inne wpływy finansowe	0,00	0,00	0,00	0,00
II.	Wydatki	15 785,93	0,00	8 869,42	0,00
1.	Nabycie udziałów (akcji) własnych	0,00	0,00	0,00	0,00
2.	Dywidendy i inne wypłaty na rzecz właścicieli	0,00	0,00	0,00	0,00
3.	Inne niż wypłaty na rzecz właścicieli wydatki z tytułu podziału zysku	0,00	0,00	0,00	0,00
4.	Spłaty kredytów i pożyczek	15 785,93	0,00	8 869,42	0,00
5.	Wykup dłużnych papierów wartościowych	0,00	0,00	0,00	0,00
6.	Z tytułu innych zobowiązań finansowych	0,00	0,00	0,00	0,00
7.	Płatności zobowiązań z tytułu umów leasingu finansowego	0,00	0,00	0,00	0,00
8.	Odsetki	0,00	0,00	0,00	0,00
9.	Inne wydatki finansowe	0,00	0,00	0,00	0,00
III.	Przepływy pieniężne netto z działalności finansowej (I-II)	1 014 654,59	410 952,79	445 163,92	84 252,52
D.	Przepływy pieniężne netto, razem (A.III+/-B.III+/-C.III)	20 600,00	3 000,00	7 109,00	3 000,00
E.	Bilansowa zmiana stanu środków pieniężnych	20 600,00	3 000,00	7 109,00	3 000,00
F.	Środki pieniężne na początek okresu	93 451,37	99 381,57	106 942,37	99 381,57
G.	Środki pieniężne na koniec okresu (F+/-D)	114 051,37	102 381,57	114 051,37	102 381,57

Jednostkowe dane finansowe



Jednostkowe zestawienie zmian w kapitale własnym Vee S.A. (w PLN)

Lp	Wyszczególnienie	30.06.2020	30.06.2021	04-06.2020 (2Q)	04-06.2021 (2Q)
I.	Kapitał (fundusz) własny na początek okresu (BO)	29 035 712,32	29 757 283,00	29 706 675,22	29 706 675,22
Ia.	Kapitał (fundusz) własny na początek okresu (BO), po korektach	29 035 712,32	29 757 283,00	29 706 675,22	29 706 675,22
II.	Kapitał (fundusz) własny na koniec okresu (BZ)	29 656 733,58	29 155 988,47	29 656 733,58	29 155 988,47
III.	Kapitał (fundusz) własny , po uwzględnieniu proponowanego podziału zysku (pokrycia straty)	29 656 733,58	29 155 988,47	29 656 733,58	29 155 988,47

Całość przychodów ze świadczenia usług Grupy Vee na rzecz kontrahentów realizowana była w spółce Vee Center, będącym podmiotem zależnym w stosunku do emitenta.

W minionym kwartale Grupa odnotowała niewielki spadek przychodów ze sprzedaży w porównaniu z analogicznym kwartałem 2020 roku. Różnice w poziomach przychodów wynikają z opłat z tytułu setup, nie będącego głównym źródłem przychodu Grupy.

Przychody Grupy Vee w II kw. 2021 r. – w łącznej wysokości 480,4 tys. zł – zostały wygenerowane ze sprzedaży usług, z czego 74,2% wynikało z opłat za ruch (minuty połączeń oraz pakiety minut), zaś 25,8% z opłat za setup. 89,2% opłat za ruch wynikało z realizacji kampanii wychodzących (outbound), a pozostałe 10,8% z obsługi połączeń przychodzących (inbound) na infoliniach.

Wskaźnik MPC, mierzący liczbę minut rozmów z inteligentnymi hostami Vee w zeszłym kwartale wyniósł łącznie 603,1 tys., tj. o 3,1% więcej, niż w kwartale poprzednim oraz również o 3,1% więcej, niż w analogicznym kwartale poprzedniego roku.

Niższy udział przychodów za ruch w II kw. 2021 r. względem kwartału poprzedzającego wynika z pojawienia się przychodów za setup w kwocie 124 tys. zł. Przychody za ruch w II kw. były na analogicznym poziomie do kwartału poprzedniego, jednak wzrósł w nich udział przychodów z (nieco tańszej) obsługi połączeń przychodzących.

Biorąc pod uwagę powyższe informacje, średnia stawka za rozliczoną minutę MPC w I kw. 2021 r. wyniosła 0,64 zł, natomiast średnia stawka za rozliczoną minutę MPC w II kw. 2021 r. wyniosła 0,59 zł.

W spółce nie występują transakcje o charakterze barterowym.

Skonsolidowany wynik z działalności operacyjnej zamknął się stratą na poziomie 904 tys., wynik brutto minionego kwartału zamknął się stratą na poziomie 863 tys. Wzrost straty w porównaniu z analogicznym kwartałem roku poprzedniego wynika z rozpoczęcia amortyzacji prac rozwojowych odniesionych na wartości niematerialne i prawne w grudniu 2020 r. Obecnie na wynik spółki bardzo istotny wpływ mają koszty amortyzacji aktywów prac rozwojowych w zakresie wytwarzania technologii i nowych produktów dla klientów, jak również bieżące prace nad projektami zakontraktowanymi na rzecz klientów.

Aby umożliwić prezentację bezpośrednich kosztów świadczenia usług (cost to serve) i kalkulację rentowności sprzedaży usług przez Grupę Vee, ze struktur spółki Vee Center został wyodrębniony Dział Świadczenia Usług (DŚU) – jednostka organizacyjna obejmująca całość zasobów kadrowych, infrastrukturalnych i usługowych niezbędnych do zapewnienia bieżącego świadczenia usług na rzecz istniejących klientów. Łączny koszt DŚU w II kw. 2021 r. wyniósł 175,6 tys. zł wobec kwartalnych przychodów (bez uwzględnienia opłat klientów za setup) w wysokości 356,4 tys. zł. **Różnica pomiędzy przychodami za ruch a kosztami świadczenia usług wyniosła w II kw. 2021 r. 180,8 tys. zł, co stanowi 50,7% wartości przychodu za ruch.**

Na poziomie skonsolidowanego wyniku netto Grupa osiągnęła 863,5 tys. zł straty co wynika w dużej mierze z kosztów amortyzacji zakończonych prac rozwojowych.

Łączna wielkość amortyzacji w II kw. 2021 r. wyniosła 523,2 tys. zł.

Suma bilansowa na poziomie skonsolidowanym zmniejszyła się o 146 tys. w porównaniu z II kw. roku 2020. W II kw. 2021 roku nie były ponoszone nakłady na wartości niezakończonych projektów rozwojowych, wykazywanych jako element krótkoterminowych i długoterminowych rozliczeń międzyokresowych czynnych. Wynika to z ograniczania wydatków na rozwój wcześniej rozpoczętych projektów rozwojowych. Główny nacisk Grupa kładzie na projekty bieżące.

Wartości niematerialne i prawne wzrosły o 2.061 tys. zł, w związku z zakończeniem w grudniu 2020 kolejnych projektów (w bilansie widoczne po pomniejszeniu o odpisy amortyzacyjne za I i II kw. 2021 roku). Wzrosły aktywa z tytułu odroczonego podatku dochodowego o 1.784,7 tys. zł w związku ze wzrostem straty podatkowej możliwej do rozliczenia w kolejnych latach.

Po stronie pasywów główne zmiany w bilansie Grupy dotyczą wzrostu zobowiązań wobec podmiotu powiązanego.

Kapitały własne spadły o 1.365 tys. zł, co wynika z poniesionej straty.

Sytuacja finansowa Grupy na dzień 30.06.2021 r. była dobra. Wskaźniki płynności na poziomie skonsolidowanym kształtują się na bezpiecznym poziomie.