

JRHOLDING

A S I S . A .

Raport miesięczny
LISTOPAD 2023

Kraków, dnia 10 grudnia 2023 r.



Szanowni Państwo, Drodzy Akcjonariusze i Inwestorzy,

W imieniu Zarządu JR HOLDING ASI S.A. przekazuję na Państwa ręce raport miesięczny za listopad 2023 roku.

Najważniejszą informacją dla naszych Akcjonariuszy jest zawarcie przez JRH porozumienia z Onvestor ASI Sp. z o.o. oraz GPW, które otworzyło drogę do wznowienia obrotu akcjami JRH na rynku NewConnect. Zaproponowane przez nas wykorzystanie wyjątku dla spółek, których ponad 50% akcji posiada tzw. klient profesjonalny okazało się skutecznym rozwiązaniem i cieszymy się, że Zarząd GPW, kierując się dobrem inwestorów wyszedł naprzeciw naszym staraniom i dzięki wspólnemu wysiłkowi notowania JRH zostały odwieszone w dniu 6 grudnia br.

W listopadzie sfinalizowaliśmy inwestycję w Closer Music. Wraz z Ekipa Investments zainwestujemy łącznie 3 mln zł w spółkę zależną giełdowego IMS-u. Podpisana umowa jest realizacją zawartego w marcu b.r. porozumienia.

Closer Music to projekt, którego celem jest produkcja wysokiej jakości własnych baz muzycznych do ich wykorzystywania i zarabiania na wielu polach eksploatacji. Cieszę się, że w wyniku finalizacji transakcji do naszego portfela trafia kolejna perspektywiczna spółka. Podpisana umowa to współpraca trzech spółek publicznych: IMS, Ekipy i JRH. Pokazujemy, że łącząc kompetencje i środki różnorodnych podmiotów możemy kreować wartość dla akcjonariuszy wszystkich tych firm.

Rozszerzony opis działalności spółki Closer Music znajdują Państwo na końcu niniejszego raportu.

Za nami Deep Tech CEE Summit & Challenge 2023! Deep Tech Summit to bez wątpienia jedna z najważniejszych imprez DeepTech w CEE - edukuje oraz łączy startupy z inwestorami z całego regionu. Na konferencji nie mogło zabraknąć reprezentacji Smartlink Partners oraz JRH., która stawiała się w składzie Bartłomiej Kurylak, CPA - Partner Zarządzający Smartlink Partners, CFO JRH - oraz Paweł Szydłowski, MBA - Partner Zarządzający Smartlink Partners.

Fintech Flexee Group, przy aktywnym wsparciu naszego zespołu, pozyskał znaczącego inwestora jakim jest Koronea. Gratulujemy Flexee i Koronea zawartej transakcji i trzymamy kciuki za dalsze przyspieszenie rozwoju spółki w jej wyniku. Wierzymy, że wsparcie ze strony Koronea, dla spółki z naszego portfela, przyczyni się do wspólnego sukcesu biznesowego.

Dziękując za zainteresowanie JR HOLDING, zapraszam do zapoznania się z pełnym raportem naszej Spółki za listopad 2023.

Z poważaniem

January Ciszewski

Prezes Zarządu



KLUCZOWE INWESTYCJE JR HOLDING ASI S.A. WRAZ Z % UDZIAŁEM POSIADANIA W KAPITALE ZAKŁADOWYM NA DZIEŃ 30 LISTOPADA 2023 r.

DIGITAL BUSINESS




KBJ S.A.
43,37%

KBJ to nowoczesna firma informatyczna dostarczająca oprogramowanie i usługi dla klientów biznesowych wspierające procesy cyfrowej transformacji. Oferta spółki obejmuje systemy analityczne Business Intelligence, ERP, HCM. Dzięki kompleksowej ofercie obejmującej pełen cykl życia produktu, od fazy koncepcji biznesowej przez wdrożenie, utrzymanie i rozwój, spółka sukcesywnie buduje swoją pozycję na rynku informatycznym B2B.



**MOTIVIZER
SP Z O.O.**
44,92%

Motivizer jest liderem rynku HR Tech, oferując swoim klientom rzeczywistą transformację cyfrową w obszarze HR. System Motivizer to najwyższej jakości rozwiązanie w zakresie systemów wsparcia HR - zarządzania świadczeniami pozapłacowymi, budowania motywacji i zaangażowania pracowników za pomocą szeregu modułów wspierających efektywność i well being. Niezawodny i intuicyjny system spełnia najwyższe standardy bezpieczeństwa i jest zintegrowany z innymi systemami klientów (w tym ERP, kadrowo - płacowymi i innymi).



**OPENAPP
SP Z O.O.**
37,97%

OpenApp to innowacyjna platforma fintech, która skraca czas składania zamówienia w sklepach online do 10 sekund, nawet przy pierwszym zamówieniu klienta. Rozwiązuje w ten sposób jedną z największych bolączek e-commerce związaną z koniecznością ciągłego wprowadzania danych przez klientów. Złożenie zamówienia wraz z płatnością odbywa się bez wprowadzania jakichkolwiek danych lub logowania się.




**HEALTHNOMIC
S.A.**
17,28%

Healthnomic to spółka zajmująca się wykorzystaniem technologii Deep Learning oraz Artificial Intelligence w telemedycynie. Łączy medycynę z informatyką, aby pomóc pacjentom, ich rodzinom i lekarzom. Zespół Healthnomic tworzy unikalne połączenie wiedzy, umiejętności i doświadczeń medycznych w wykorzystaniu Deep Learning oraz Artificial Intelligence.



**PERGAMIN
SP Z O.O.**
11,13%

Pergamin to polski startup, który umożliwia cyfrowe zarządzanie umowami w oparciu o dane (data-driven contract management). Narzędzie pozwala na zautomatyzowane tworzenie, negocjowanie, elektroniczne podpisywanie i przechowywanie umów, a także wymianę danych i integrację z innymi narzędziami.



**LIVEKID
SP. Z O.O.**
13,18%

LIVEKID zajmuje się tworzeniem i dystrybuowaniem oprogramowania w branży edukacyjnej. Obecnie głównym produktem jest aplikacja do zarządzania żłobkami i przedszkolami, natomiast w myśl realizacji długofalowej strategii, LIVEKID rozwija komplementarne projekty i rozszerza ofertę produktów cyfrowych dla branży dziecięcej 0-7.



**MINTE.AI
SP Z O.O.
23,50%**

Minte.ai dostarcza platformę automatyzującą proces oceny szkody ubezpieczeniowej na podstawie dokumentacji medycznej, poprzez analizę z wykorzystaniem NLP (Natural Language Processing), algorytmów z zakresu sztucznej inteligencji oraz modeli eksperckich. Platforma została zbudowana przez praktyków z wieloletnim doświadczeniem na rynku, w sektorze ubezpieczeniowym.



**FEMION
TECHNOLOGY
S.A.
11,96%**

Zgodnie ze strategią na lata 2022-2025 ambicją Femion Technology jest stanie się liderem usług płatniczych opartych na rozwiązaniach otwartej bankowości dla biznesu w Polsce, jak również zajęcie czołowej pozycji w tym obszarze w Europie. Spółka zamierza tworzyć i rozwijać innowacyjne rozwiązania informatyczne oraz świadczyć dzięki ich wykorzystaniu usługi w obszarach: FinTech, PayTech oraz Big Data.




**ONE2TRIBE
S.A.
3,30%**

One2Tribe jest spółką, która oferuje rozwiązania motywacyjne dla dużych zespołów ludzkich. Rozwiązanie wykorzystuje mechanizmy oparte o psychologię behawioralną (w tym grywalizację), analizę dużej ilości danych (Machine Learning, AI) oraz narzędzia klasy fintech/e-commerce (obsługa wypłaty nagród, prowizji, sklep z benefitami pracowniczymi).



**FLEXEE GROUP
SP. Z O.O.
10,56%**

Flexee jest dostawcą aplikacji, która daje użytkownikom (pracownikom klientów Flexee) dostęp do wynagrodzenia w czasie rzeczywistym, tj. umożliwia wypłacenie pieniędzy za każdy przepracowany dzień, bez względu na rodzaj umowy jaką pracownik zawarł z pracodawcą.



**MINDENTO
SP. Z O.O.
11,10%**

Mindento jest pierwszą firmą Europy Środkowej, która zmienia sposób zarządzania podróżami służbowymi i wydatkami pracowników. Ideą Mindento było stworzenie rozwiązania w pełni elektronicznego, automatyzującego procesy Travel & Expense i przynoszącego realne oszczędności, a tym samym "twarde" korzyści.



**TRES COMAS
SP. Z O.O.
20,31%**

Spółka posiada aplikację pod nazwą MONITI, która dostarcza rozwiązania zapewniające właścicielom firm wsparcie zadań związanych z ewidencją czasu i miejsca pracy, rozliczaniem pracowników terenowych lub mobilnych i kontrolą przygotowania do pełnienia obowiązków zawodowych.



**HONEY
PAYMENT
GROUP S.A.
7,04%**


Honey Payment jest właścicielem marketplace'u i multiaplikacji finansowej DotBee, która umożliwia zarządzanie i dysponowanie finansami. Użytkownicy aplikacji mają możliwość zdalnego założenia konta do otrzymywania przelewów i dokonywania wpłat na dowolny rachunek.

GAMING



**ALL IN!
GAMES S.A.**
6,78%

Grupa kapitałowa All in! Games prowadzi działalność związaną z wydawnictwem gier komputerowych produkowanych przez studia game developerskie. Jednostka w swoich działaniach wydawniczych koncentruje się na wydawaniu i tworzeniu gier na platformę PC i konsole PlayStation, Xbox oraz Nintendo Switch, kierowanych do nowych jak i doświadczonych graczy.



**ONE MORE
LEVEL S.A.**
5,27%

(w tym 2,55 %
poprzez
Zielona Sp. z
o.o. w 100%
zależną od
JRH)

One More Level zajmuje się produkcją gier przeznaczonych na komputery osobiste i konsole. Studio powstało w lipcu 2014 roku i od tego czasu nieustannie zwiększa swój potencjał oraz podnosi jakość swoich produktów. Zespół studia tworzy szerokie grono osób specjalizujących się w różnych dziedzinach produkcji gier, z doświadczeniem pracy w takich firmach jak CD Projekt Red, Techland, Flying Wild Hog, Bloober Team, Anshar Studios, Artifex Mundi i innych



**ICE CODE
GAMES S.A.**
3,15%

Spółka powstała z procesu połączenia z Ice Code Games Sp. z o.o. z Avatrix S.A. Ice Code Games to niezależne polskie studio deweloperskie, które tworzy gry przeznaczone na komputery osobiste, a stał się rozpoznawalny po wydaniu cyberpunkowego RTS-a pod tytułem Re-Legion.


NOWOCZESNE MEDIA



**EKIPA
HOLDING
S.A.**
13,43%

Grupa Kapitałowa Ekipa Holding powstała z inicjatywy najbardziej znanych influencerów w Polsce. Poza rozwojem i projektami związanymi z grupą EKIPA Spółka odpowiedzialna będzie za działalność produkcyjną oraz wdrażanie innowacji technologicznych i lifestylowych w różnych obszarach życia i biznesu.

PRZEMYSŁ KOSMICZNY



SATREV S.A.
3,44%

SATREV specjalizuje się w projektowaniu, produkcji i eksploatacji satelitów oraz analityce danych i tworzy konstelację obserwacji Ziemi w czasie rzeczywistym. Jej celem jest stanie się największym światowym operatorem satelitów do obserwacji Ziemi, dostarczającym 1024 nanosatelity na niską orbitę okołoziemską do 2026 roku, aby zapewnić całodobową obserwację Ziemi.



**THORIUM
SPACE
S.A.**
2,23%

Thorium Space jest firmą z sektora zaawansowanych systemów komunikacji satelitarnej i zajmuje się projektowaniem nowatorskich rozwiązań technologicznych w zakresie konstruowania pojazdów kosmicznych i inteligentnych anten macierzowych, mających zastosowanie w branży kosmicznej i sektorze obronności. Spółka swoje rozwiązania kieruje do szeroko pojętego przemysłu, w którym komunikacja satelitarna odgrywa kluczowe znaczenie.

ENERGIA ODNAWIALNA



**IGLOO
SP. Z O.O.**
18,75%

IGLOO jest polskim producentem urządzeń chłodniczych, agregatów inwerterowych i kogeneracyjnych dla branży spożywczej, branży cukierniczo-piekarniczej oraz gastronomii, funkcjonującym na rynku od ponad 35 lat. Spółka świadczy usługi około sprzedażowe (serwisowe, montażowe, modernizacyjne) oraz wdraża nowe technologie (monitoring i zdalne zarządzanie), które ułatwiają prowadzenie biznesu przedsiębiorcom.



**„MILOO-
ELECTRONICS”
SP. Z O.O.**
18,75%


„Miloo-Electronics” jest polskim producentem elektroniki, oświetlenia w technologii LED marki MILOO LIGHTING, automatyki sterowania oraz urządzeń do dezynfekcji powietrza i sterylizacji powierzchni STERYLIS. Od 2002 roku rozwija swoją działalność, dostarczając na rynek autorskie rozwiązania oraz innowacyjne produkty przy współpracy z niezależnymi jednostkami badawczymi i naukowymi oraz partnerami biznesowymi.



**NOXO ENERGY
SP. Z O.O.**
16,79%

NOXO jest czwartym co do wielkości operatorem stacji ładowania w Polsce, posiadającym ponad 250 punktów ładowania. Sieć stacji ładowania NOXO obejmuje swoim zasięgiem m.in. miejsca atrakcyjne turystycznie, 4 i 5 gwiazdkowe hotele, parki rozrywki, pola golfowe oraz galerie handlowe. NOXO finansuje w 100% zakup i montaż stacji, a także pokrywa koszty wykorzystanej energii na potrzeby ładowania samochodów.

BIOTECHNOLOGIA



**ONGENO
SP. Z O.O.**
35,28%

ONGENO zajmuje się biotechnologią medyczną. Działalność spółki koncentruje się na wykorzystaniu komórek macierzystych w medycynie regeneracyjnej. Pierwszym wdrażanym projektem jest „Autologiczny transfer komórek macierzystych szpiku kostnego w terapii stwardnienia rozsianego (SM)”, oparty o innowacyjny, opatentowany i unikalny w skali światowej know-how.



**NANOVERY
LIMITED**
10,13%

Nanoverly stworzyło platformę technologiczną do wykrywania śladowych ilości nici DNA i RNA krążących w złożonych próbkach biologicznych. Efektem będzie prosty test, który można połączyć z próbką, zapewniający precyzyjny pomiar ultraniskich poziomów tych biomarkerów. Sposób działania i format testu sprawiają, że można go zintegrować ze standardowymi procedurami laboratoryjnymi przy użyciu sprzętu, który już jest na miejscu.



MEDCAMP S.A.
29,14%

Medcamp w swojej nowej strategii zakłada stworzenie na terenie Poznania innowacyjnego Centrum Badań i Rozwoju, działającego w takich obszarach jak medycyna spersonalizowana, genetyka, genomika oraz bioinformatyka



4CELL THERAPIES S.A.
11,70%

4Cell Therapies rozwija w Polsce technologie CAR-T do leczenia nowotworów, w oparciu o własne, oryginalne rozwiązania. Prace badawczo-rozwojowe realizowane są w Warszawie i Gliwicach przez polskich naukowców z międzynarodowym doświadczeniem.

POZOSTAŁE



THE BATTERIES SP. Z O.O.
9,17%

The Batteries to polska spółka założona przez światowej sławy inżynierów, którzy wcześniej zaprojektowali niestandardowe urządzenia do produkcji próżniowej dla Apple, Samsung, Sharp i innych międzynarodowych korporacji. Spółka opracowała i opatentowała nowatorski proces produkcji cienkowarstwowych baterii półprzewodnikowych.




PROMETHEUS S.A.
19,48%

Prometheus jest projektantem oraz producentem nowej klasy dronów – UAV, które mogą być wykorzystywane m.in.: do rozmów na odległość w czasie rzeczywistym czy automatycznego monitorowania i śledzenie osób przez maszyny. Drony te są przeznaczone dla różnych sektorów, w tym: organów ścigania, służb ratowniczych czy energetyki.



SIDLY SP. Z O.O.
10,52%

SIDLY to innowacyjna, polska firma technologiczna. Spółka powstała w 2014 roku z potrzeby życiowej Edyty Kocyk- Założycielki i Prezes spółki. Głównym produktem firmy jest system teleopieki oparty o autorskie urządzenie medyczne w formie opaski na nadgarstek, platformę telemedyczną, oraz aplikację.



AI CLEARING, INC.
3,51%

AI Clearing oferuje rozwiązanie oparte o sztuczną inteligencję, znacznie ułatwiające monitoring postępów na dużych budowach lub instalacjach. System AI Clearing porównuje dane z dronów z projektem i budżetem, dostarczając informacje w czasie rzeczywistym. Spółka posiada kontrakty z największymi firmami budowlanymi, m.in. z USA, Francji, Indii, Arabii Saudyjskiej czy Polski.



KOGENA SP. Z O.O.
11,39%

KOGENA specjalizuje się w budowie zaawansowanych systemów monitorowania i diagnostyki robotów przemysłowych, wykorzystujących najnowsze technologie z zakresu IoT, robotyki oraz automatyki. Dzięki temu, klienci mogą skutecznie zarządzać swoimi robotami, minimalizować ryzyko awarii oraz optymalizować wydajność, co przyczynia się do zwiększenia produktywności i konkurencyjności.

PORTFEL INWESTYCYJNY JR HOLDING ASI S.A. - STAN NA 30 LISTOPADA 2023 R.

SPÓŁKA	Liczba akcji/udziałów (szt.)	Udział w kapitale (%)
ALL IN! GAMES S.A.	4 069 994	6,78%
SYNERGA.FUND S.A.	4 077 725	14,93%
OXYGEN S.A.	1 964 750	2,04%
ROOF RENOVATION S.A.	2 600 000	1,50%
ICE CODE GAMES S.A.	4 000 000	3,15%
NEXITY GLOBAL S.A.	252 000	2,52%
BERG HOLDING S.A. w restrukturyzacji	1 737 000	7,55%
MEDCAMP S.A.	7 620 000	29,14%
EKIPA HOLDING S.A.	5 480 135	13,43%
4CELL THERAPIES S.A.	2 200 000	11,70%
KBJ S.A.	892 304	43,37%
ONE MORE LEVEL S.A.	1 540 000	2,72%
BABACO S.A.	10 000	1,82%
EASYCALL.PL S.A.	379 346	27,27%
ADVERTIGO S.A.	15 000 000	50,42%
M FOOD S.A.	343 000	3,53%
FEMION TECHNOLOGY S.A.	3 297 370	11,96%
EDU GAMES S.A.	323 368	23,66%
ONE2TRIBE S.A.	1 822 520	3,30%
SATREV S.A.	160 885	3,44%
HEALTHNOMIC S.A.	350 000	17,28%
PROMETHEUS S.A.	386 313	19,48%
LASERTEC S.A. w restrukturyzacji	2 330	24,40%
HONEY PAYMENT GROUP S.A.	1 200 000	7,04%
THORIUM SPACE S.A.	31 000	2,23%
THE BATTERIES Sp. z o.o.	294	9,17%
IGLOO Sp. z o.o.	28 125	18,75%
"MILOO-ELECTRONICS" Sp. z o.o.	1 725	18,75%
AIP SEED ASI S.A.	608 827	10,00%
MOTIVIZER Sp. z o.o.	1 707	44,92%
PERGAMIN Sp. z o.o.	59	11,13%
OPENAPP Sp. z o.o.	150	37,97%
CYPHERDOG Sp. z o.o.	30	23,08%
MINTE.AI Sp. z o.o.	211	23,50%
LIVEKID Sp. z o.o.	270	13,18%
PLANTALUX Sp. z o.o.	71	8,92%
SIDLY Sp. z o.o.	57	10,52%
FLEXEE GROUP Sp. z o.o.	1 548	10,56%
GREEN LANES Sp. z o.o.	161	9,01%
MINDENTO Sp. z o.o.	192	11,10%
FLUENCE Sp. z o.o.	71	7,07%
TRES COMAS Sp. z o.o.	26	20,31%
NOXO ENERGY Sp. z o.o.	2 250	16,79%
NANOVERY Limited	143 678	10,13%
AI CLEARING INC.	1 322 217	3,51%
SMARTLINK PARTNERS Sp. z o.o. ASI I S.K.A.	5 000	1,00%
ZIELONA Sp. z o.o.	2 572	100,00%
ONGENO Sp. z o.o.	700	35,28%
MONIUSZKI 7 Sp. z o.o.	4 500	100,00%
PALABRA Sp. z o.o.	48 000	100,00%



NOTOWANIA SPÓŁKI JR HOLDING ASI S.A. W OKRESIE OSTATNICH 5 LAT



Ticker: JRH

Kurs: 6,42 zł*

Kapitalizacja: 282 mln zł

Stopa zwrotu:

1 miesiąc: 0,00%

3 miesiące: -5,03%

6 miesięcy: -24,29%

1 rok: -9,58%

2 lata: -5,59%

3 lata: -58,58%

5 lat: +1 210,20%

* kurs akcji na dzień 28 września 2023 r. Od dnia 29 września 2023 r. notowania JRH zostały zawieszona na mocy Uchwały Nr 1038/2023 Zarządu Giełdy Papierów Wartościowych w Warszawie S.A. Wznowienie notowań nastąpiło w dniu 6 grudnia br.

STOPY ZWROTU ZE SPÓŁEK PORTFELOWYCH NOTOWANYCH NA GPW

Spółka	Kurs na dzień 30.11.2023 (zł)	Stopy zwrotu z inwestycji						
		1 miesiąc od 1 listopada 2023 do 30 listopada 2023		6 miesięcy od 1 czerwca 2023 do 30 listopada 2023		1 rok od 1 grudnia 2022 do 30 listopada 2023		od początku inwestycji do dnia 30 listopada 2023
		zysk/strata na 1 akcję (zł)	zmiana %	zysk/strata na 1 akcję (zł)	zmiana %	zysk/strata na 1 akcję (zł)	zmiana %	zmiana %
ALL IN! GAMES S.A.	1,60	0,035	2,24%	0,30	23,08%	-0,20	-11,11%	-49,69%
SYNERGA.FUND S.A.	0,872	-0,008	-0,91%	-0,348	-28,52%	0,152	21,11%	+336,00%
ONE MORE LEVEL S.A.	1,67	-0,20	-10,70%	-1,93	-53,61%	-0,326	-16,33%	-77,15%
ROOF RENOVATION S.A.	0,29	-0,034	-10,49%	-0,088	-23,28%	-0,16	-35,56%	-42,00%
OXYGEN S.A.*	0,308	0,00	0,00%	0,01	3,36%	-0,114	-27,01%	-38,40%
MEDCAMP S.A.	0,736	0,098	15,36%	-0,164	-18,22%	-0,444	-37,63%	+253,85%
BERG HOLDING S.A. w restr.*	0,21	0,00	0,00%	0,00	0,00%	-0,53	-71,62%	-82,01%
ICE CODE GAMES S.A.	0,34	-0,008	-2,30%	-0,029	-7,86%	-0,056	-14,14%	-71,62%
NEXITY GLOBAL S.A.	2,86	0,11	4,00%	-0,02	-0,69%	0,07	2,51%	-85,21%
EKIPA HOLDING S.A.	3,91	0,17	4,55%	-0,09	-2,25%	0,11	2,89%	+523,60%
EASYCALL.PL S.A.	4,30	-0,80	-15,69%	-0,50	-10,42%	0,00	0,00%	-78,27%
KBJ S.A.	15,80	0,80	5,33%	-1,20	-7,06%	1,90	13,67%	-46,02%
ADVERTIGO S.A.	0,31	-0,03	-8,82%	-0,01	-3,13%	-0,02	-6,06%	+55,00%
M FOOD S.A.	2,66	-0,54	-16,88%	-0,64	-19,39%	-1,84	-40,89%	+601,85%
FEMION TECHNOLOGY S.A.	0,975	0,025	2,63%	0,045	4,84%	-0,025	-2,50%	-4,51%
ONE2TRIBE S.A.	0,382	0,014	3,80%	0,046	13,69%	0,052	15,76%	-30,42%
HONEY PAYMENT GROUP S.A.	10,30	0,00	0,00%	4,30	71,67%	1,35	15,08%	+157,50%

* kurs zamknięcia na dzień ostatniej sesji przed zawieszeniem notowań spółki.



ISTOTNE WYDARZENIA W LISTOPADZIE 2023 ROKU

JRHOLDING

ASI S.A.

✓ **Podpisanie umowy inwestycyjnej odnośnie inwestycji w Closer Music**

W dniu 12 listopada 2023 r. podpisaliśmy umowę inwestycyjną ("Umowa") z IMS S.A. z siedzibą w Warszawie ("IMS"), Closer Music Corporation z siedzibą w USA ("CMC"; spółka zależna IMS), Closer Music sp. z o.o. z siedzibą w Warszawie ("Closer Music", spółka kontrolowana przez IMS za pośrednictwem CMC) oraz EKIPA Investments ASI Sp. z o.o. z siedzibą w Krakowie ("EKIPA"; JRH i EKIPA zwane dalej łącznie Inwestorami), w przedmiocie inwestycji w Closer Music.

Inwestorzy zainwestują łącznie 3 mln zł przy wycenie pre-money 100% udziałów Closer Music wynoszącej 50 mln zł. Inwestorzy obejmą łącznie 627 udziałów stanowiących 5,57% w kapitale Closer Music po jego podwyższeniu. W przypadku JRH inwestycja wyniesie 2 mln zł w zamian za 418 udziałów w Closer Music (3,71% udział w kapitale Closer Music po podwyższeniu), w przypadku EKIPA 1 mln zł w zamian za 209 udziałów w Closer Music (1,86% udział w kapitale Closer Music po podwyższeniu).

Inwestorzy mają prawo konwersji udziałów posiadanych w Closer Music na akcje IMS w terminie pomiędzy 24 a 36 miesiącem od podpisania Umowy, co oznacza bezwarunkowe uprawnienie Inwestorów do żądania zamiany wszystkich 627 udziałów posiadanych przez Inwestorów w Closer Music na 854.700 nowoutworzonych akcji IMS. Cena emisyjna takiej akcji wynosi 3,51 PLN za jedną akcję, co stanowi równowartość ceny rynkowej akcji powiększonej o 15% średniej z kursów zamknięcia cen akcji IMS na Giełdzie Papierów Wartościowych w Warszawie S.A. we wrześniu 2023 roku (kurs ten został zmieniony z pierwotnie ustalonego w Term Sheet kursu wynoszącego 3,21 PLN za jedną akcję).

Ponadto, Inwestorzy mają prawo wymiany posiadanych udziałów Closer Music na akcje CMC wg stałego parytetu: 1 udział Closer Music = 1.127,36829 akcji CMC, tzn. wymiany 627 udziałów Closer Music na 706.860 akcji CMC (parytet wymiany 1% za 1% wg stanu liczby udziałów Closer Music i akcji CMC na dzień podpisania Umowy).

Prawo konwersji udziałów Closer Music nabytych przez Inwestorów na akcje IMS oraz prawo wymiany udziałów Closer Music nabytych przez Inwestorów na akcje CMC są prawami rozłącznymi, tzn. Inwestorzy mogą skorzystać wyłącznie z jednego z ww. praw. Przy wyliczeniu liczby i procentu udziałów dla nowych inwestorów, oprócz 10.568 udziałów Closer Music zarejestrowanych w KRS, uwzględnionych zostało 56 udziałów, które zostaną utworzone i objęte przez innego inwestora w wykonaniu postanowień umowy inwestycyjnej zawartej z tym inwestorem w dniu 27 września 2023 roku.

Umowa wchodzi w życie z chwilą jej zawarcia i obowiązuje do dnia, w którym łączny udział posiadanych udziałów przez Inwestorów spadnie poniżej 1% łącznej liczby wszystkich udziałów Closer Music.

Closer Music to projekt, którego celem jest produkcja wysokiej jakości własnych baz muzycznych do ich wykorzystywania i zarabiania na wielu polach eksploatacji. Efektem realizacji projektu jest pozyskiwanie wszystkich praw i zezwoleń do utworów, w najszerszym zakresie dopuszczalnym przez prawo. Na rzecz Closer Music przenoszone zostają autorskie prawa majątkowe do każdego utworu, prawa pokrewne, jak również prawo do wykonywania praw zależnych (w tym do dokonywania opracowań, np. remixów, mash-upów i innych) oraz zezwolenie na wykonywanie praw autorskich osobistych - za uprawnionych lub zrzeczenie się wykonywania tychże praw przez samych uprawnionych. W portfolio Closer Music jest ok. 7.000 wysokiej jakości utworów.

✓ Raport kwartalny za III kwartał 2023 r.

Strata netto JRH. w III kwartale 2023 roku wyniosła 2,9 mln PLN. Kluczowymi pozycjami wpływającymi na wyniki finansowe były ujemna rewaluacja wartości portfela inwestycyjnego o wartości 2,9 mln PLN oraz wynik na sprzedaży inwestycji w kwocie 0,1 mln PLN. Suma bilansowa na dzień 30.09.2023 r. wyniosła 329,5 mln PLN.

Składniki lokat (w tym lokaty bankowe, akcje i udziały niezarejestrowane w KRS) stanowiły 99% wartości sumy bilansowej na koniec III kwartału 2023 r. W związku z podwyższeniem kapitału zakładowego w drodze emisji nowych akcji, wartość kapitałów własnych na koniec III kwartału 2023 r. wzrosła do poziomu 229,4 mln PLN.

✓ Zawarcie porozumienia ws. wznowienia obrotu akcjami JRH

W dniu 24 listopada 2023 r. zawarliśmy z ONVESTOR ASI Sp. z o.o. z siedzibą w Warszawie (ONVESTOR) oraz Giełdą Papierów Wartościowych w Warszawie S.A. (GPW) porozumienie ws. wznowienia obrotu akcjami JRH (Porozumienie).

Na mocy porozumienia ONVESTOR zobowiązuje się, że w okresie obowiązywania Porozumienia nie dokona zbycia posiadanych akcji JRH, ani w części, ani w całości. Porozumienie ma na celu umożliwienie wznowienia obrotu oraz prowadzenia obrotu akcjami JRH pod warunkami:

1. posiadania przez ONVESTOR w całym okresie obowiązywania Porozumienia akcji JRH reprezentujących ponad 50% kapitału zakładowego,
2. posiadania przez ONVESTOR w całym okresie obowiązywania Porozumienia statusu klienta profesjonalnego JRH oraz
3. ustanowienia i utrzymywania blokady akcji JRH zgodnie z postanowieniami Porozumienia.

Po spełnieniu przez JRH i ONVESTOR wszystkich warunków ustalonych Porozumieniem, GPW w terminie 7 dni roboczych zobowiązuje się wznowić obrót akcjami JRH w alternatywnym systemie obrotu, z zastrzeżeniem ograniczeń wynikających z przepisów prawa.

Porozumienie zostaje zawarte na okres od dnia jego podpisania przez wszystkie Strony do dnia wejścia w życie zmian przepisów Ustawy o funduszach regulujących obrót wtórny akcjami alternatywnych spółek inwestycyjnych, w tym art. 70k ust. 6 i 7 Ustawy o funduszach, w sposób usuwający wątpliwości co do istnienia ograniczeń w zakresie obrotu akcjami JRH, nie dłużej jednak niż na okres 3 lat.

NAJWAŻNIEJSZE WYDARZENIA W SPÓŁKACH PORTFELOWYCH JR HOLDING ASI S.A.

W LISTOPADZIE 2023 ROKU



OPENAPP SP. Z O.O.

✓ Wdrożenie nowego systemu płatności dla e-commerce

OpenApp wprowadza pierwszą w Europie superapp, która łączy płatności online, offline, biometryczne logowanie razem z portfelami społecznościowymi. Z aplikacją OpenApp zakup w internecie możliwy jest bez wpisywania danych, a logowanie odbywa się biometrycznie, z wykorzystaniem odcisku palca lub skanu twarzy, używanego do odblokowywania telefonów. Kupując w tradycyjnym sklepie, produkty ze zdjęciami pojawiają się w aplikacji, jakby były kupione online.

Korzystanie z OpenApp jest zawsze bezpłatne dla użytkowników. OpenApp na początek wprowadza trzy rewolucyjne innowacje, które zmieniają doświadczenie kupujących, a jednocześnie adresują główne wyzwania sklepów:

- 1) Płatność online staje się jednocześnie checkoutem (proces składania zamówienia), aplikacja sama wysyła niezbędne dane do sklepu, choć użytkownik zachowuje nad nimi pełną kontrolę;
- 2) Biometryczne logowanie zastępuje loginy i hasła w sklepach online, co nie tylko ułatwia życie klientom, ale jest przełomem dla sklepów;
- 3) Zakupy w tradycyjnym sklepie pojawiają się w aplikacji jak zamówienia online - ze zdjęciami produktów, możliwością zwrotu czy ponownego zakupu.

Płynne doświadczenie płatności z OpenApp możliwe jest dzięki głębokiej integracji technologii e-commerce i płatności. Wprowadzenie inteligencji oraz funkcji społecznościowych do płatności wymagało nowego podejścia wolnego od ograniczeń starego systemu, połączenia e-commerce i płatności w jednym procesie. Efektem są zupełnie nowe możliwości dla klientów i sklepów oraz lepsze bezpieczeństwo transakcji.

Trzy przełomowe innowacje OpenApp pozwolą sklepom na skokową poprawę konwersji oraz zwiększenie liczby kont użytkowników. A sieci sklepów multichannel będą mogły zaoferować kupującym połączenie zakupów offline i online. OpenApp nie ingeruje w żaden sposób w zarządzanie sklepem, w tym wybór opcji metod dostawy.

Koszt usługi OpenApp są dla sklepów niższe niż opłaty obecnie ponoszone przez sklepy za same płatności. Aplikacja OpenApp Pay dostępna jest w Appstore i GooglePlay.

Pierwsze sklepy, w których można skorzystać z aplikacji to ThePlanet.pl, sprobujtejkawy.pl, healhaus.pl. W najbliższym czasie OpenApp będzie dostępny na Smyk.com.



FLEXEE GROUP SP. Z O.O.

✓ **Pozyskanie strategicznego inwestora**

Flexee Group zawarł umowę inwestycyjną w wyniku której pozyska finansowanie od Koronea P.S.A. w zamian za część udziałów. Nasz zespół JRH aktywnie wsparł strony transakcji w finalizacji umowy.

W ramach umowy, Koronea obejmie emisję nowych udziałów, odkupi część istniejących już udziałów od dotychczasowych inwestorów mniejszościowych oraz udzieli finansowania dłużnego. Koronea osiągnie łączny udział w strukturze własności na poziomie 20,6% Nowy inwestor zapewni Flexee dostęp do implementacji rozwiązania w spółkach z portfela Koronea, co znacząco przyspieszy rozwój Flexee.



LIVEKID SP. Z O.O.

✓ **Pozyskanie 14 mln zł od funduszu Inovo VC**

LiveKid, który rozwija platformę do zarządzania przedszkolami i żłobkami oraz komunikacji z rodzicami, pozyskał 14 mln zł od funduszu Inovo VC. Pozyskane środki pomogą w ekspansji w

Ameryce Łacińskiej i otwarciu biura w Meksyku. Startup planuje też umacniać swoją pozycję w Hiszpanii i Polsce.

LiveKid otworzy w roku 2024 biuro w Meksyku, w którym zamierza zatrudnić 20 pracowników. Dołączą do 70-osobowego zespołu pracującego z biur w Hiszpanii i Polsce. Z kolei w Krakowie spółka planuje zatrudnić 10 osób do zespołu engineering – przede wszystkim deweloperów Java. Firma planuje też udostępnić platformę w języku portugalskim (po angielskim, niemieckim, polskim, hiszpańskim i ukraińskim), a w dalszej kolejności – ekspansję w Portugalii i Brazylii.



SATREV S.A.

✓ Satelita STORK-7 wyniesiony na orbitę

W dniu 11 listopada 2023 r. należąca do firmy SpaceX rakieta Falcon 9 wyniosła na orbitę ładunek, wśród którego znalazł kolejny satelita obserwacyjny firmy SatRev. Stork-7 wyposażony jest w 28 ogniw perowskitowych firmy Saule Technologies. Za skonstruowanie, oprogramowanie, wyniesienie i operację satelity na orbicie odpowiada firma SatRev. Satelita trafiła na tak zwaną orbitę heliosynchroniczną

Satelita STORK-7 firmy SatRev ma dla Sułtanatu Omanu wykonywać zadania obserwacyjne.



THORIUM SPACE S.A.

✓ Rozpoczęcie prac nad polskim satelitą telekomunikacyjnym Small Geo

W listopadzie br. Polska oficjalnie dołączyła do programu HummingSAT Europejskiej Agencji Kosmicznej (ESA), który wraz z końcem listopada został rozszerzony o Thorium Space S.A. W projekcie tym, Thorium Space pracować będzie nad polskim satelitą telekomunikacyjnym z innowacyjnym payloadem Thorium o wartości ponad 35 mln euro. Projekt ten jest częścią polskiej misji o roboczej nazwie >>KryptonSAT<<.

Wstępna wartość całego projektu szacowana jest na około 75 mln euro, a deklarowane łączne dofinansowanie z ESA na sam payload telekomunikacyjny, zaprojektowany i zbudowany przez spółkę Thorium Space wyniesie 8 mln euro w pierwszej fazie A/B misji (pierwsze dwa lata) oraz 25 mln euro w fazie C/D/E misji (kolejne trzy lata).



PROMETHEUS S.A.

✓ Udział w EBF Procurment Festival

W dniu 23 listopada 2023 r. Prometheus miał okazję przedstawić swoją Hybrydową Platformę Dronową H2 podczas EBF Procurment Festival w Warszawie. Podczas dwudniowego wydarzenia dedykowanego przedstawicielom działów zakupu dużych i średnich firm, Prometheus przybliżył tematykę wykorzystania nowoczesnych technologii dronowych do zastosowań profesjonalnych. Podczas prelekcji firma przedstawiła główne czynniki decydujące o zakupie rozwiązań innowacyjnych w sektorze przedsiębiorstw podlegających pod Urząd Zamówień Publicznych (UZP). EBF Procurment Festival stał na bardzo wysokim poziomie o czym

świadczyć może skład zaproszonych prelegentów min. Prezes UZP czy Prezes Zakładu Ubezpieczeń Społecznych. Obecność Prometheusa spotkała się z bardzo dużym zainteresowaniem i spółka otrzymała już zaproszenie do przyszłorocznej edycji tego eventu.



KBJ S.A.

✓ **Raport okresowy za III kwartał 2023 r.**

W III kwartale 2023 r. KBJ S.A. osiągnęła zysk netto w wysokości 132,5 tys. zł, wobec 860,7 tys. zł straty w analogicznym okresie poprzedniego roku, co oznacza poprawę o 993,2 tys. zł. W pierwszych trzech kwartałach b.r. spółka poniosła 2 012,1 tys. zł straty, co oznacza zmniejszenie o 1 772,3 tys. zł w porównaniu z 239,8 tys. zł straty w analogicznym okresie roku ubiegłego.


Wynik EBITDA w I-III kw. 2023 r. wyniósł -474,8 tys. zł wobec 608,7 tys. zł w analogicznym okresie ub.r., co oznacza zmniejszenie o 1 083,5 tys. zł.

✓ **Rejestracja w KRS podwyższenia kapitału zakładowego**

W dniu 27 listopada 2023 r. w KRS nastąpiła rejestracja podwyższenia kapitału zakładowego KBJ S.A. przeprowadzonego drodze emisji 100.000 szt. akcji zwykłych na okaziciela serii I o wartości nominalnej 1,00 zł każda w granicach kapitału docelowego, objętych w całości przez Euvic S.A.

✓ **Rejestracja przez KRS połączenia KBJ S.A. ze spółką BTech Sp. z o.o.**

W dniu 30 listopada 2023 r. nastąpiła w KRS rejestracja połączenia KBJ S.A. [Spółka Przejmująca] ze spółką BTech sp. z o.o. [Spółka Przejmowana]. Połączenie nastąpiło na podstawie art. 492 § 1 pkt 1 KSH, tj. poprzez przeniesienie na Spółkę Przejmującą całego majątku Spółki Przejmowanej w drodze sukcesji uniwersalnej, bez podwyższenia kapitału zakładowego Spółki Przejmującej. Z uwagi na to, że Spółka Przejmująca posiadała 100% udziałów w Spółce Przejmowanej połączenie Spółek odbyło się bez podwyższania kapitału zakładowego Spółki Przejmującej.



ONE MORE LEVEL S.A.

✓ **Realizacja umowy dla projektu Ghostrunner 2 - dodatkowe wynagrodzenie**

Zgodnie z umową na produkcję gry Ghostrunner 2 z 505 Games S.p.A. oraz w związku z osiągnięciem przez grę określonych w umowie wskaźników jakości gry i jej percepcji rynkowej, One More Level S.A. jest uprawniona do otrzymania dodatkowego wynagrodzenia wysokości 0,5 mln EUR. Wynagrodzenie zostanie wypłacone spółce w terminie do 31 stycznia 2024 r. Wynagrodzenie nie będzie powiększać kwoty nakładów wydawcy na realizację gry podlegających zwrotowi z przychodów netto z komercjalizacji gry, przed podziałem zysków z komercjalizacji między wydawcą a spółką.

✓ **Raport kwartalny za III kwartał 2023 r.**

One More Level w III kwartale 2023 r. osiągnęło 2,6 mln zł przychodów, wobec 3,5 mln zł w analogicznym okresie 2022 r. Na rozpoznane w minionym okresie przychody miała wpływ jedynie zmiana stanu produktów. Koszty operacyjne spółki w minionym kwartale wyniosły 3,8 mln zł, wobec 2,7 mln zł w analogicznym okresie 2022 r. Wzrost kosztów ma związek ze

wzrostem skali działalności spółki i coraz większym zaangażowaniem środków w projekt Cyber Slash.

One More Level zakończyło III kwartał 2023 r. z 2,6 mln zł straty operacyjnej, wobec 1,4 mln zł straty w analogicznym okresie 2022 r. Wynik netto spółki wyniósł 2,5 mln zł straty, wobec 1,4 mln zł straty w III kw. 2022 r.

✓ Ghostrunner 2 - podsumowanie projektu

W dniu 24 listopada 2023 roku zakończono wstępne szacunki dotyczące przychodów i kosztów związanych z realizacją umowy na produkcję gry Ghostrunner 2. W okresie do 31 października br. całkowite przychody z tytułu realizacji umowy, w zakresie dotyczącym podstawowej wersji gry, zaksięgowane przez One More Level, wyniosły 22,2 mln zł. Koszty dotyczące projektu Ghostrunner 2, zaksięgowane w okresie do 31 października br., wyniosły 16,7 mln zł.

Ponadto w okresie do 31 stycznia 2024 r. One More Level planuje zaksięgować przychody w wysokości ok. 2,2 mln zł, związane z osiągnięciem przez grę określonych w umowie wskaźników jakości gry i jej percepcji rynkowej.

Całkowity przychód spółki z tytułu realizacji umowy w zakresie stworzenia podstawowej wersji gry wyniesie, według wstępnych szacunków 24,4 mln zł, a zysk brutto na projekcie, rozumiany jako różnica przychodów oraz kosztów związanych z jego realizacją, przekroczy 7,7 mln zł.



ALL IN! GAMES S.A.

✓ Zakończenie subskrypcji akcji serii J

W dniu 14 listopada 2023 r. Zarząd ALL IN! GAMES S.A. poinformował o zakończeniu subskrypcji akcji serii J, które zostały wyemitowane w wyniku podwyższenia kapitału zakładowego w ramach kapitału docelowego.

W ramach subskrypcji zawarto umowy objęcia akcji obejmujące łącznie 3.623.334 akcje po cenie emisyjnej równej 1,20 zł. Umowy objęcia akcji zostały zawarte z 4 osobami fizycznymi i 1 osobą prawną. Wartość przeprowadzonej subskrypcji wyniosła 4.348.000,80 zł i została opłacona środkami pieniężnymi.

✓ Skonsolidowany raport kwartalny

Grupa All in! Games odnotowała 1,29 mln zł skonsolidowanej straty netto w III kw. 2023 r. wobec 6,18 mln zł straty rok wcześniej. Strata operacyjna wyniosła 0,66 mln zł wobec 5,86 mln zł straty w roku 2022. Skonsolidowane przychody ze sprzedaży sięgnęły 0,57 mln zł w III kw. 2023 r. wobec 2,64 mln zł rok wcześniej.

W trzech kwartałach 2023 r. spółka miała 5,8 mln zł skonsolidowanej straty netto wobec 19,02 mln zł straty rok wcześniej, przy przychodach ze sprzedaży w wysokości 3,52 mln zł w porównaniu z 11,04 mln zł za rok 2022.

W ujęciu jednostkowym strata netto w I-III kw. 2023 r. wyniosła 0,85 mln zł wobec 14,12 mln zł straty rok wcześniej.



ICE CODE GAMES S.A.

✓ **Skonsolidowany raport okresowy za III kwartał 2023 r.**

W III kwartale 2023 roku Grupa Ice Code Games odnotowała skonsolidowane przychody netto ze sprzedaży w wysokości 766 458,86 zł przy kosztach operacyjnych w kwocie 1 254 506,87 zł. Grupa odnotowała skonsolidowaną stratę netto w kwocie 954 739,94 zł, przy czym w istotnym stopniu na wysokość tej straty miały wpływ koszty umorzenia wartości firmy, tj. koszty nie wydatkowe związane z dokonaniem połączeniem, które wyniosły 490 400,51 zł Stan kapitałów własnych Grupy na koniec III kwartału br. wyniósł 13 124 343,25 zł,



EKIPA HOLDING S.A.

✓ **Zmiana struktury właścicielskiej w spółce ESSA Co sp. z o.o.**

W dniu 8 listopada 2023 r. Ekipa Holding S.A. nabyła od Prezesa Zarządu Pana Łukasza Wojtycy 280 udziałów w spółce zależnej pod firmą ESSA CO sp. z o.o. Nabycie udziałów nastąpiło po cenie 505,00 zł za każdy udział, tj. za łączną kwotę 141.400,00 zł. Tym samym, po transakcji Ekipa Holding posiada 1250 udziałów, stanowiących 89,29% kapitału zakładowego ESSA, przy czym wraz ze spółką zależną posiada 1260 udziałów, stanowiących 90,00% kapitału zakładowego ESSA.

Decyzja o odkupie udziałów podyktowana jest zwiększeniem wsparcia operacyjnego spółki dla ESSA, która z sukcesem wdrożyła swoje pierwsze produkty.

✓ **Skonsolidowany raport okresowy za III kwartał 2023 roku**

W trzecim kwartale 2023 r. Ekipa Holding wygenerowała skonsolidowane przychody na poziomie 12,67 mln zł, przy 6,48 mln zł w analogicznym okresie roku poprzedniego, co oznacza wzrost o 96%. Zysk netto wyniósł w tym czasie 1,83 mln zł w porównaniu do straty w trzecim kwartale 2022 roku wynoszącej 1,50 mln zł. Dzięki dobrym wynikom finansowym, spółka zwiększa swoją pozycję gotówkową. Na koniec trzeciego kwartału 2023 roku na kontach spółek znajdowało się 14,42 mln zł w porównaniu do 12,81 mln zł na koniec pierwszego półrocza bieżącego roku.

✓ **Uchwała o skupie akcji własnych**

W dniu 16 listopada 2023 r. odbyło się Nadzwyczajne Walne Zgromadzenie Ekipa Holding S.A., na którym Akcjonariusze wyrazili zgodę na nabycie przez spółkę nie więcej niż 3,5 mln akcji własnych stanowiących ok. 8,58% kapitału zakładowego spółki, po cenie 0,10 zł za akcję przez okres 6 m-cy od dnia podjęcia uchwały. Akcje będą nabywane będą za pośrednictwem wybranej przez zarząd firmy inwestycyjnej, w drodze publicznego zaproszenia do składania ofert sprzedaży akcji własnych przez wszystkich akcjonariuszy spółki. Akcje będą nabywane w celu ich umorzenia lub w celu ich wykorzystania w programie motywacyjnym dla osób mających istotny wpływ na działalność spółki, lub w celu dalszej ich odsprzedaży bezpośredniej albo pośredniej, lub w inny sposób zadysponowane przez zarząd spółki, natomiast z uwzględnieniem aktualnych strategii finansowych spółki.



M FOOD S.A.

✓ Skonsolidowany raport okresowy za III kwartał 2023 r.

W III kwartale 2023 przychody ze sprzedaży Grupy MFOOD wyniosły 19.442,2 tys. zł i były niższe o 53,9% w porównaniu do analogicznego okresu roku ubiegłego. Niższe przychody ze sprzedaży osiągnięte w III kwartale 2023 roku w porównaniu do III kwartału 2022 roku wynikały ze spadku cen zakupu i sprzedaży miodu o ponad 27,2%, które po wzroście po wybuchu konfliktu zbrojnego w Ukrainie zaczęły spadać i stabilizować się na wcześniejszych poziomach.

W III kwartale 2023 roku Grupa odnotowała skonsolidowaną stratę netto w kwocie 1.716 tys. zł, podczas gdy w III kwartale 2022 roku osiągnęła 656,8 tys. zł zysku netto.

✓ Zmiana w Zarządzie

W dniu 30 listopada 2023 r. Pan Paweł Łapiński złożył rezygnację z pełnienia funkcji Członka Zarządu M FOOD S.A. Pan Paweł Łapiński nie wskazał przyczyn rezygnacji.



FEMION TECHNOLOGY S.A.

✓ Skonsolidowany oraz jednostkowy raport za III kwartał 2023 roku

Grupa Kapitałowa Femion Technology S.A. w trzecim kwartale 2023 r. poniosła stratę netto na poziomie 751,7 tys. PLN. Strata finansowa w dużej mierze wynika z faktu zmiany modelu działania Grupy, a także nadal ponoszonych kosztów związanych z jej reorganizacją. Zmiana przyjętej strategii zakłada całkowite skoncentrowanie się na świadczeniu usług płatniczych, przy wstrzymaniu lub całkowitym zakończeniu działalności w innych obszarach.

Istotny wpływ na wynik miało, z jednej strony zwiększenie przychodów w spółce TryPay S.A., a z drugiej zawiązanie rezerwy przez Femion Technology S.A. w związku z zasądzeniem przez Sąd na rzecz powoda VPF III Niestandaryzowany Sekurytyzacyjny Fundusz Inwestycyjny Zamknięty, kwotę ok. 222,1 tys. PLN wraz z kosztami i odsetkami. Pozew z dnia 3 sierpnia 2022 r. dotyczył żądania obniżenia ceny zakupu wierzytelności, wynikającej z zawartej pomiędzy VPF III NSFIZ, a KREOS NSFIZ w likwidacji, umowy oraz późniejszej umowy przejęcia długu.

W ujęciu jednostkowym spółka w trzecim kwartale 2023 roku poniosła stratę na poziomie 490,9 tys. PLN.



NEXITY GLOBAL S.A.

✓ Raport okresowy za III kwartał 2023 r.

W III kwartale 2023 roku Nexity Global S.A. odnotowała stratę netto na poziomie 112,3 tys. zł. Spółka przygotowuje się do transakcji połączenia ze spółką The BATTERIES Sp. z o.o. zgodnie z umową inwestycyjną z dnia 8 czerwca 2022 r.

✓ Treść uchwał podjętych na Nadzwyczajnym Walnym Zgromadzeniu

W dniu 17 listopada 2023 r. odbyło się Nadzwyczajne Walne Zgromadzenie Honey Payment Group S.A., które odstąpiło od rozpatrzenia 6 i 7 punktu porządku obrad i nie podjęto przewidzianych uchwał ze względu na brak kworum, które wynosiło 1/3 kapitału zakładowego dla podwyższenia kapitału zakładowego (przy obecności 7,55% kapitału zakładowego). Odstąpiono od rozpatrzenia także pkt 9 porządku obrad, pomimo braku wymogu kworum, a to z uwagi na bezprzedmiotowość wynikłą z braku podjętych uchwał w pkt 6 i 7. Zarząd niezwłocznie zwołał tego samego dnia tj. 17 listopada 2023 roku kolejne Zgromadzenie ponownie proponując akcjonariuszom podjęcie uchwał, które z przyczyn formalnych nie były w tym dniu procedowane.

Ponadto odwołano ze składu Rady Nadzorczej Pana Adriana Stachura oraz Panią Monikę Górską. Jednocześnie, w skład Rady Nadzorczej spółki obecnej kadencji, powołano Pana Jarosława Podolskiego oraz Pana Bartosza Tomczyka.

✓ Zwołanie Nadzwyczajnego Walnego Zgromadzenia na dzień 14 grudnia 2023 r.

W dniu 17 listopada 2023 r. Zarząd Honey Payment Group S.A. poinformował o zwołaniu Nadzwyczajnego Walnego Zgromadzenia na dzień 14 grudnia 2023 r. na godz. 12:30. Zgromadzenie odbędzie się w Kancelarii Notarialnej Mariusz Soczyński, Hubert Perycz s.c. w Warszawie, przy ul. Wincentego Rzymowskiego 34.

✓ Skonsolidowany raport okresowy za III kwartał 2023 r.

W III kwartale 2023 roku Grupa Kapitałowa Honey Payment Group osiągnęła skonsolidowane przychody ze sprzedaży w kwocie 151 178,39 zł i odnotowała skonsolidowaną stratę netto w wysokości 12 325 092,75 zł. Skonsolidowany kapitał własny na koniec III kwartału 2023 r. osiągnął wartość 318 077 241,04 zł.

Powyższe, skonsolidowane wyniki są w dużej mierze konsekwencją wysokiej amortyzacji wartości Niematerialnych i Prawnych, która w spółce zależnej kształtuje się na poziomie ponad 5 mln zł miesięcznie. Jest to element kosztowy, który nie jest wpływem gotówki. Jednocześnie spółka zależna notuje systematyczny, znaczący wzrost przychodów, co będzie odzwierciedlone w kolejnych raportach.



✓ Ponowne podpisanie umowy spółki zależnej RRH Building

W dniu 11 lipca 2023 r. Roof Renovation SA ponownie zawarł w formie Aktu Notarialnego umowę spółki zależnej pod firmą RRH Building sp. z o.o. z siedzibą w Opolu. Podpisanie umowy spółki RRH Building związane było z koniecznością weryfikacji reprezentacji stron, które podpisywały pierwotną umowę spółki RRH Building, a o której spółka informowała w dn. 20 września 2023 r. Nowa umowa spółki RRH Building zastępuje pierwotną umowę z 20 września 2023 r. Niezmiennie w stosunku do pierwotnych założeń, Roof Renovation SA objęła 51% udziałów w RRH Building reprezentujących 51% głosów na zgromadzeniu wspólników. Ponadto, Rafał

Wójcik i Tomasz Kochajkiewicz objęli po 12% udziałów w RRH Building, a pozostałe 25% objęły osoby fizyczne niepowiązane ze spółką.

RRH Building świadczyć będzie usługi w zakresie generalnego wykonawstwa inwestycji budowlanych. Dzięki doświadczeniu oraz wiedzy zdobytych przy realizacji poprzednich projektów wewnątrz Grupy, RRH Building kompleksowo realizować będzie inwestycje dla swoich klientów, głównie w zakresie wielkopowierzchniowych obiektów w przemyśle, logistyce czy handlu. Jako generalny wykonawca, RRH Building odpowiadać będzie za każdy z etapów prac związanych z inwestycją i będzie zobligowany gwarantować terminowość i wymagającą jakość usług związanych z realizacją, aby tworzyć najnowocześniejszą przestrzeń dla biznesu.

✓ Skonsolidowany raport okresowy za III kwartał 2023 r.

W III kwartale 2023 roku Grupa Kapitałowa Roof Renovation osiągnęła przychody netto ze sprzedaży produktów w wysokości 15 393 963,13 zł, w porównaniu do 38 251 633,32 zł w III kwartale 2022 roku. Pomimo pogorszającego się otoczenia rynkowego, Grupa wypracowała zysk ze sprzedaży, który wyniósł w 544 445,14 zł w samym III kwartale 2023 r. i 518 102,06 zł narastająco od początku roku. Z kolei zysk z działalności gospodarczej wyniósł 237 101,33zł w samym III kwartale i 813 979,11 zł narastająco od początku roku.

Grupa w III kwartale 2023 roku wygenerowała stratę netto -622 500,43 zł, gdzie w porównaniu do okresu w 2022 roku wygenerowano zysk netto o wartości 6 175 255,35 zł.

Jednostkowo Roof Renovation S.A. w III kwartale 2023 roku wygenerowała 236 355,54 zł przychodów netto ze sprzedaży, w porównaniu do 7 109,32 zł w III kwartale 2022 roku. W III kwartale 2023 roku Roof Renovation S.A. wygenerowała stratę netto w wysokości 50 071,44 zł, gdzie w III kwartale 2022 roku wygenerowała zysk o wartości 85 457,04 zł.



OXYGEN S.A.

✓ Skonsolidowany raport okresowy za III kwartał 2023 roku

W III kwartale 2023 roku Grupa Oxygen odnotowała skonsolidowane przychody netto ze sprzedaży w wysokości 288 704 zł przy kosztach operacyjnych w kwocie 2 100 106 zł. Grupa odnotowała skonsolidowaną stratę netto w kwocie 2 012 255 zł. Stan kapitałów własnych Grupy na koniec III kwartału br. wyniósł -4 238 852 zł.

✓ Zwołanie Zwyczajnego Walnego Zgromadzenia

Zarząd Oxygen S.A. zwołał na dzień 18 grudnia 2023 roku na godzinę 10.00 Zwyczajne Walne Zgromadzenie Spółki, które odbędzie się w Kancelarii Notarialnej Wisława Boć Mazur, ul. Powstańców Śląskich 121 lok. 207, 53-332 Wrocław.

one2tribe

ONE2TRIBE SP. S.A.

✓ Skonsolidowany raport okresowy za III kwartał 2023 roku

Jednostkowe przychody netto ze sprzedaży za III kwartał 2023 roku wyniosły 2 959 783,22 zł, jednostkowy wynik EBITDA osiągnął 508 884,61 zł, zaś jednostkowy zysk netto One2Tribe S.A. za III kwartał wyniósł 15 804,96 zł.

Z kolei na poziomie Grupy Kapitałowej skonsolidowane przychody netto ze sprzedaży za III kwartał 2023 roku wyniosły 2 915 390,59 zł, skonsolidowany wynik EBITDA 267 614,88 zł, zaś skonsolidowana strata netto wyniosła - 430 737,73 zł.



SYNERGA.FUND S.A.

✓ Raport kwartalny za III kwartał 2023 r.

W III kwartale 2023 roku Synerga.fund S.A. nie uzyskała przychodów ze sprzedaży oraz odnotowała zysk netto w wysokości 764,2 tys. zł, wynikający głównie z przeszacowania wartości posiadanego pakietu akcji All in! Games S.A. Stan kapitałów własnych na koniec III kwartału br. wyniósł 2 616 940 zł.



MEDCAMP S.A.

✓ Raport kwartalny za III kwartał 2023 roku

W III kwartale 2023 roku Medcamp S.A. nie odnotował przychodów ze sprzedaży oraz poniósł koszty operacyjne w kwocie 231 tys. zł. Spółka odnotowała stratę netto w kwocie 1.115 tys. zł, na którą wpłynęła głównie aktualizacja posiadanych aktywów finansowych. Stan kapitałów własnych spółki na koniec III kwartału br. wyniósł 9 819 tys. zł.



ADVERTIGO S.A.

✓ Raport okresowy za III kwartał 2023 r.

W III kwartale 2023 roku Advertigo S.A. nie prowadziła działalności operacyjnej. Spółka prowadziła działania mające na celu określenie ścieżki rozwoju najbardziej perspektywicznej dla Emitenta. Koszty ponoszone przez spółkę związane były wyłącznie z jej bieżącym funkcjonowaniem. W trzecim kwartale 2023 roku Advertigo uzyskało 25 tys. zł przychodów finansowych, tj. odsetek od udzielonych pożyczek. Strata netto za III kwartał 2023 r. wyniosła 24 tys. zł. Na koniec kwartału sprawozdawczego stan kapitałów własnych wyniósł 3 437 tys. zł.



EASYCALL.PL S.A.

✓ Raport okresowy za III kwartał 2023 r.

W III kwartale 2023 roku Easycall.pl S.A. nie osiągnęła przychodów ze sprzedaży. Odnotowany wynik netto w omawianym kwartale wyniósł -31 028,01 zł, a suma bilansowa na koniec III kwartału br. wyniosła 8 409 687,37 zł. Wartość kapitałów własnych wyniosła 8 401 642,50 zł, natomiast środki pieniężne zamknęły się w kwocie 156 350,55 zł.

ZESTAWIENIE WSZYSTKICH INFORMACJI OPUBLIKOWANYCH PRZEZ JRH W TRYBIE RAPORTU
BIEŻĄCEGO W OKRESIE OBJĘTYM RAPORTEM MIESIĘCZNYM

Raporty ESPI

Lp.	Data	Numer	Temat
1.	13.11.2023	58/2023	Podpisanie umowy inwestycyjnej odnośnie inwestycji w Closer Music
2.	24.11.2023	59/2023	Zawarcie porozumienia ws. wznowienia obrotu akcjami JRH

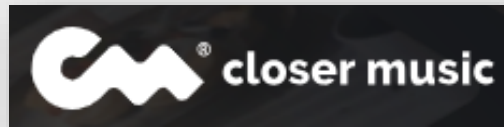
Raporty EBI

Lp.	Data	Numer	Temat
1.	10.11.2023	27/2023	Raport miesięczny za październik 2023 roku
2.	14.11.2023	28/2023	Raport kwartalny za III kwartał 2023 r.

KALENDARZ INWESTORA.

- ✓ 10 grudnia 2023 r. – Raport miesięczny za listopad 2023 r.

PREZENTACJA FIRMY:



1) WPROWADZENIE

Closer Music to projekt, którego celem jest produkcja wysokiej jakości własnych baz muzycznych do ich wykorzystywania i zarabiania na wielu polach eksploatacji. Efektem realizacji projektu jest pozyskiwanie wszystkich praw i zezwoleń do utworów, w najszerszym zakresie dopuszczalnym przez prawo. Na rzecz Closer Music przenoszone zostają autorskie prawa majątkowe do każdego utworu, prawa pokrewne, jak również prawo do wykonywania praw zależnych (w tym do dokonywania opracowań, np. remixów, mash-upów i innych) oraz zezwolenie na wykonywanie praw autorskich osobistych - za uprawnionych lub zrzeczenie się wykonywania tychże praw przez samych uprawnionych. W portfolio Closer Music jest ok. 7.000 wysokiej jakości utworów.

Twórcy muzyki są wybierani w złożonym procesie rekrutacji, którego naczelnym celem jest wybór osób ze specjalizacjami w konkretnych gatunkach muzycznych. Wyselekcjonowani młodzi twórcy, poza samą produkcją muzyki, mają mieć bardzo wszechstronną wiedzę odnośnie różnych stylistyk i aktualnych trendów muzycznych. W całym procesie tworzenia baz muzycznych, zapraszani są również do wybranych projektów ciekawi artyści z zewnątrz, często bardzo doświadczeni, z dużym dorobkiem.



Najważniejszym elementem Closer Music jest content, czyli nagrane piosenki. Komercjalizacja posiadanych baz muzycznych będzie odbywać się poprzez:

- Synchronizację - wykorzystanie utworów przez twórców na wybranych polach eksploatacji - np. dźwięk do utworów w mediach społecznościowych, reklamach, filmach, itp. za pośrednictwem platformy e-commerce,
- Direct Music License (DML) - odtwarzanie muzyki w miejscach publicznych bez ponoszenia kosztów dodatkowych opłat na rzecz organizacji zbiorowego zarządzania w Polsce i na świecie,
- Streaming - eksploatacja bibliotek muzycznych w 120 znaczących serwisach streamingach,
- Komercja - publiczne odtworzenia przez firmy dostarczające usługę audiomarketingu do punktów usługowo - handlowych (szacowany potencjał to kilka milionów punktów łącznie w Europie i USA).

2) OFERTA

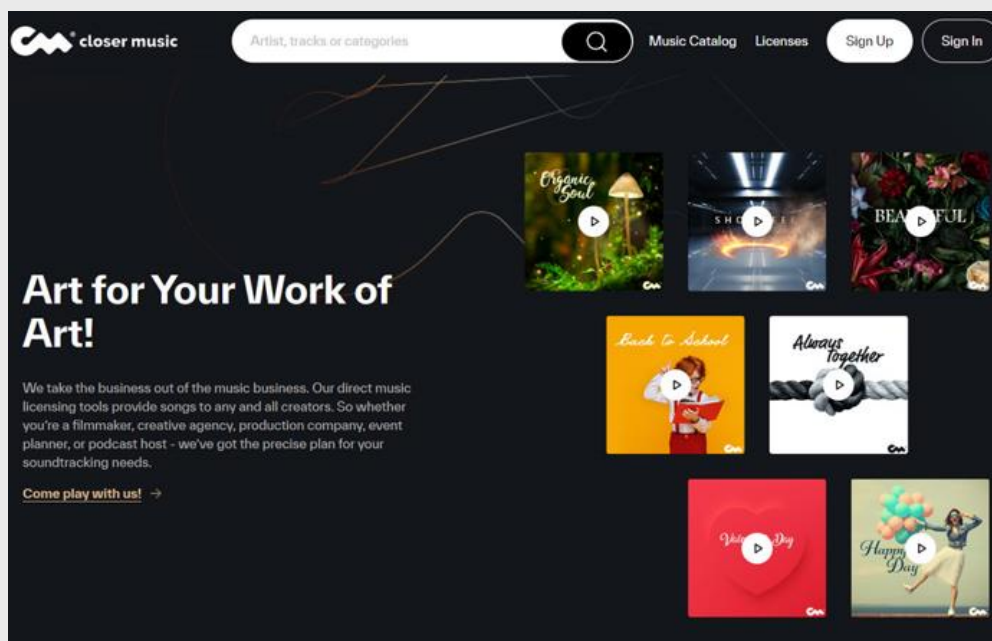
Closer Music jest dostępny dla klientów indywidualnych jak i firm z Unii Europejskiej, a także z Norwegii, Szwajcarii, Wielkiej Brytanii, Kanady, Australii i Stanów Zjednoczonych. Dostęp do platformy Closer Music można uzyskać pod adresem www.closermusic.com lub za pomocą aplikacji Closer Music (Android, iOS).

Użytkownik platformy może nabyć licencję muzyczną (DML) na wiele utworów, lub na pojedynczy utwór.

Subskrypcja osobista umożliwi klientom niekomercyjnym publikowanie filmów za pomocą katalogu Closer Music na wybranych platformach społecznościowych, takich jak na YouTube, Facebook, Instagram, TikTok i Twitch. Utworów można używać nieskończoną liczbę razy (w okresie wykupionego abonamentu) na maksymalnie jednym kanale dla każdej platformy.

Closer Music współpracuje z najlepszymi producentami z USA i Europy, aby zagwarantować dostęp do najpopularniejszych utworów. Biblioteka zawiera wszystkie rodzaje muzyki jak: jazz, soul, muzyka klasyczna, pop, hip-hop, k-pop, rock itp.

Pasek wyszukiwania oferuje określone kategorie, takie jak instrumenty, rytm, gatunek, nastrój, wykonawcy itp., co sprawia, że znalezienie utworu pasującego do tego, czego użytkownik szuka, jest szybkie i łatwe. Co miesiąc na platformie publikowane są również tematyczne playlisty, które zawierają na przykład utwory idealne do reklamy lub filmu. Utwór można pobrać w formacie MP3 lub WAV.



Firma oferuje 30-dniowy bezpłatny okres próbny, podczas którego użytkownik ma dostęp do wszystkich funkcji, które ma do zaoferowania wybrana usługa. Użytkownik może pobierać i publikować nieograniczoną liczbę treści na kanałach połączonych ze swoim kontem.

Closer Music planuje opracować i wdrożyć w aplikacji moduł AI odpowiedzialny za wybieranie z katalogu Direct Music Licensing muzyki z odpowiednim przekazem emocjonalnym do wybranego przez użytkownika filmu. Autorska metoda firmy oparta na sztucznej inteligencji znacznie upraszcza, przyspiesza i automatyzuje proces wyboru utworu dla użytkownika.

3) PODSUMOWANIE

Closer Music jest jedną z pierwszych firm technologicznych na świecie, która działa w oparciu o model Direct Music Licensing:

- ✓ 100% praw autorskich do każdego utworu.
- ✓ ~7000 utworów DML w bazie danych, ok. 150 – 300 nowych piosenek co miesiąc
- ✓ Pionierska współpraca z ZAiKS-em
- ✓ Strategiczna współpraca z Songtradr
- ✓ Obecnie ponad 20 000 punktów odtwarzania na świecie.
- ✓ Intuicyjny e-commerce do zakupu licencji
- ✓ Nowoczesna aplikacja (Android/iOS) do synchronizacji muzyki z kanałami Social Media

Direct Music Licensing to przyszłość branży, która dziś jest nie tylko standardem w Closer Music, ale także podstawą modelu biznesowego firmy. Doceniło to ponad 400 jurorów z całej Europy, wybierając Closer Music jako zwycięzcę 15. edycji CEE Retail Awards 2023 w kategorii Professional Service Provider.



Z poważaniem
Prezes Zarządu

January Ciszewski