

# **sprawozdanie finansowe**

dla:

Play2Chill S.A.

za okres:

01.01.2021

-

31.12.2021

Data sporządzenia:

27.05.2022

# Wprowadzenie do sprawozdania finansowego

Nazwa jednostki **Play2Chill S.A.**

## Dokładny adres siedziby (w Polsce):

Ulica **WRZESIŃSKA**  
Nr domu **12** Nr lokalu **30**  
Miejscowość **WARSZAWA**  
Pocztą **WARSZAWA** Kod pocztowy **03-713** Kod kraju **PL**  
Gmina **WARSZAWA**  
Powiat **WARSZAWA**  
Województwo **MAZOWIECKIE**

## Adres przedsiębiorcy zagranicznego (opcjonalny):

Ulica  
Nr domu Nr lokalu  
Miejscowość Kod pocztowy Kod kraju

## Podstawowy przedmiot działalności:

kod(y) PKD **6201Z**

## Identyfikator podmiotu:

numer NIP **5242831701**  
numer KRS **0000833836** Pole wymagane przez system eKRS

## Czas trwania działalności jednostki (jeśli ograniczony):

Od dnia  
Do

## Wskazanie okresu objętego sprawozdaniem finansowym:

(w pola tej sekcji jest kopiowany okres wpisany w nagłówku sprawozdania)

Od dnia **01.01.2021** Do dnia **31.12.2021**

## Włączenie danych wewnętrznych jednostek organizacyjnych:

Wskazanie, że sprawozdanie finansowe zawiera dane łączne, jeżeli w skład jednostki wchodzi wewnętrzne jednostki organizacyjne sporządzające samodzielne sprawozdania finansowe:

Czy sprawozdanie zawiera także łączne dane samodzielnych jednostek organizacyjnych?

Nie ▼

## Założenie kontynuacji działalności jednostki:

Czy sprawozdanie finansowe zostało sporządzone przy założeniu kontynuowania działalności gospodarczej przez jednostkę w dającej się przewidzieć przyszłości?

Tak ▼

# Wprowadzenie do sprawozdania finansowego

Czy brak jest okoliczności wskazujących na zagrożenie kontynuowania przez nią działalności?

Tak

odpowieź "Nie" oznacza, że ISTNIEJĄ takie okoliczności

Opis okoliczności zagrażających kontynuacji działalności:

---

---

*Łączenie spółek:*

Czy to sprawozdanie finansowe sporządzono za okres, w ciągu którego nastąpiło połączenie spółek?

Nie

Czy sprawozdanie sporządzono po połączeniu spółek?

Zastosowana metoda rozliczenia połączenia (nabycia, łączenia udziałów)

---

---

*Zasady (polityka) rachunkowości:*

metody wyceny aktywów i pasywów:

Metody wyceny aktywów i pasywów znajdują się w załączniku nr 1 w omówieniu przyjętych zasad polityki rachunkowości.

ustalenia wyniku finansowego:

Jednostka ustala wynik finansowy w wariantcie porównawczym., to oznacza, że od sumy przychodów netto ze sprzedaży produktów, towarów i materiałów skorygowanych o zmianę stanu produktu (zwiększenie stanu produktów występuje ze znakiem plus, a zmniejszenie ze znakiem minus) i zwiększonych o koszt wytworzenia produktów na własne potrzeby odejmowana jest suma kosztów działalności operacyjnej według rodzaju oraz wartość sprzedanych towarów i materiałów. Kolejne elementy, które są ujmowane w rachunku zysków i strat to pozycje pozostałe przychody i koszty operacyjne, przychody i koszty finansowe oraz podatek dochodowy od osób prawnych i pozostałe obowiązkowe zmniejszenia zysku lub zwiększenia straty.

ustalenia sposobu sporządzania sprawozdania finansowego:

Zgodnie z zasadą ciągłości, przyjęte zasady rachunkowości Spółka stosuje w sposób ciągły, dokonując w kolejnych latach obrotowych jednakowego grupowania operacji gospodarczych, wyceny aktywów i pasywów, w tym także dokonywania odpisów amortyzacyjnych lub umorzeniowych, ustalenia wyniku finansowego i sporządzania sprawozdań finansowych, tak aby za kolejne lata informacje z nich wynikające były porównywalne.

pozostałe:

---

---

*Informacja uszczegóławiająca:*

Nazwa pozycji

---

---

Opis

---

---

Nazwa pozycji

---

---

Opis

---

---

# Wprowadzenie do sprawozdania finansowego

Nazwa pozycji	
Opis	

Nazwa pozycji	
Opis	

<b>Aktywa</b>		Stan na:	<b>31.12.2021</b>	<b>31.12.2020</b>	Przeł. dane porów. za poprzedni okres
<b>A</b>	<b>Aktywa trwałe</b>		37 668,49	0,00	
<b>I</b>	<b>Wartości niematerialne i prawne</b>		0,00	0,00	
1	Koszty zakończonych prac rozwojowych				
2	Wartość firmy				
3	Inne wartości niematerialne i prawne				
4	Zaliczki na wartości niematerialne i prawne				
<b>II</b>	<b>Rzeczowe aktywa trwałe</b>		33 668,49	0,00	
1	Środki trwałe		33 668,49	0,00	
a)	grunty (w tym prawo użytkowania wieczystego gruntu)				
b)	budynki, lokale, prawa do lokali i obiekty inżynierii lądowej i wodnej				
c)	urządzenia techniczne i maszyny				
d)	środki transportu				
e)	inne środki trwałe		33 668,49	0,00	
2	Środki trwałe w budowie				
3	Zaliczki na środki trwałe w budowie				
<b>III</b>	<b>Należności długoterminowe</b>		0,00	0,00	
1	Od jednostek powiązanych				
2	Od pozostałych jednostek, w których jednostka posiada zaangażowanie w kapitale				
3	Od pozostałych jednostek				
<b>IV</b>	<b>Inwestycje długoterminowe</b>		4 000,00	0,00	
1	Nieruchomości				
2	Wartości niematerialne i prawne				
3	Długoterminowe aktywa finansowe		4 000,00	0,00	
a)	w jednostkach powiązanych		0,00	0,00	
	1) udziały lub akcje				
	2) inne papiery wartościowe				
	3) udzielone pożyczki				
	4) inne długoterminowe aktywa finansowe				

Aktywa (c.d. "Długoterminowe aktywa finansowe")		Stan na:	31.12.2021	31.12.2020	Przeoszt. dane porów. za poprzedni okres
b)	w pozostałych jednostkach, w których jednostka posiada zaangażowanie w kapitale		4 000,00	0,00	
	1) udziały lub akcje		4 000,00	0,00	
	2) inne papiery wartościowe				
	3) udzielone pożyczki				
	4) inne długoterminowe aktywa finansowe				
c)	w pozostałych jednostkach		0,00	0,00	
	1) udziały lub akcje				
	2) inne papiery wartościowe				
	3) udzielone pożyczki				
	4) inne długoterminowe aktywa finansowe				
4	Inne inwestycje długoterminowe				
<b>V</b>	<b>Długoterminowe rozliczenia międzyokresowe</b>		0,00	0,00	
1	Aktywa z tytułu odroczonego podatku dochodowego				
2	Inne rozliczenia międzyokresowe				
<b>B</b>	<b>Aktywa obrotowe</b>		3 862 214,19	1 745 980,80	
<b>I</b>	<b>Zapasy</b>		1 360 266,92	1 022 525,65	
1	Materiały				
2	Półprodukty i produkty w toku		498 357,09	834 747,37	
	w tym: obiekty w zabudowie				
3	Produkty gotowe		861 909,83	187 778,28	
4	Towary				
5	Zaliczki na dostawy i usługi				
<b>II</b>	<b>Należności krótkoterminowe</b>		305 414,34	163 564,17	
1	Należności od jednostek powiązanych		0,00	0,00	
a)	z tytułu dostaw i usług, o okresie spłaty:		0,00	0,00	
	1) do 12 miesięcy				
	2) powyżej 12 miesięcy				
b)	inne				

Aktywa (c.d. "Należności krótkoterminowe")		Stan na:	31.12.2021	31.12.2020	Przeoszt. dane porów. za poprzedni okres
2	Należności od pozostałych jednostek, w których jednostka posiada zaangażowanie w kapitale		0,00	0,00	
a)	z tytułu dostaw i usług, o okresie spłaty:		0,00	0,00	
	1) do 12 miesięcy				
	2) powyżej 12 miesięcy				
b)	inne				
3	Należności od pozostałych jednostek		305 414,34	163 564,17	
a)	z tytułu dostaw i usług, o okresie spłaty:		249 343,40	0,00	
	1) do 12 miesięcy		249 343,40	0,00	
	2) powyżej 12 miesięcy				
b)	z tytułu podatków, dotacji, ceł, ubezpieczeń społecznych i zdrowotnych oraz innych tytułów publicznoprawnych		54 070,94	163 564,17	
c)	inne		2 000,00	0,00	
d)	dochodzone na drodze sądowej				
<b>III</b>	<b>Inwestycje krótkoterminowe</b>		2 193 221,37	555 770,98	
1	Krótkoterminowe aktywa finansowe		2 193 221,37	555 770,98	
a)	w jednostkach powiązanych		0,00	0,00	
	1) udziały lub akcje				
	2) inne papiery wartościowe				
	3) udzielone pożyczki				
	4) inne krótkoterminowe aktywa finansowe				
b)	w pozostałych jednostkach		0,00	0,00	
	1) udziały lub akcje				
	2) inne papiery wartościowe				
	3) udzielone pożyczki				
	4) inne krótkoterminowe aktywa finansowe				
c)	środki pieniężne i inne aktywa pieniężne		2 193 221,37	555 770,98	
	1) środki pieniężne w kasie i na rachunkach		2 193 221,37	555 770,98	
	2) inne środki pieniężne				
	3) inne aktywa pieniężne				
2	Inne inwestycje krótkoterminowe				
<b>IV</b>	<b>Krótkoterminowe rozliczenia międzyokresowe</b>		3 311,56	4 120,00	
	w tym: aktywa z tytułu niezakończonych umów budowlanych				
<b>C</b>	<b>Należne wpłaty na kapitał (fundusz) podstawowy</b>				
<b>D</b>	<b>Udziały (akcje) własne</b>				
<b>Aktywa razem (suma pozycji A, B, C i D)</b>			<b>3 899 882,68</b>	<b>1 745 980,80</b>	

<b>Pasywa</b>		Stan na:	<b>31.12.2021</b>	<b>31.12.2020</b>	Przełt. dane porów. za poprzedni okres
<b>A</b>	<b>Kapitał (fundusz) własny</b>		3 729 438,26	1 675 225,98	
<b>I</b>	<b>Kapitał (fundusz) podstawowy</b>		315 699,90	287 000,00	
<b>II</b>	<b>Kapitał (fundusz) zapasowy, w tym:</b>		4 288 140,42	1 598 326,00	
	– nadwyżka wartości sprzedaży (wartości emisyjnej) nad wartością nominalną udziałów (akcji)		4 288 140,42	1 598 326,00	
<b>III</b>	<b>Kapitał (fundusz) z aktualizacji wyceny, w tym:</b>				
	– z tytułu aktualizacji wartości godziwej				
<b>IV</b>	<b>Pozostałe kapitały (fundusze) rezerwowe, w tym:</b>				
	– tworzone zgodnie z umową (statutem) spółki				
	– na udziały (akcje) własne				
<b>V</b>	<b>Zysk (strata) z lat ubiegłych</b>		-210 100,02	-41 852,65	
<b>VI</b>	<b>Zysk (strata) netto</b>		-664 302,04	-168 247,37	
<b>VII</b>	<b>Odpisy z zysku netto w ciągu roku obrotowego (wielkość ujemna)</b>				
<b>B</b>	<b>Zobowiązania i rezerwy na zobowiązania</b>		170 444,42	70 754,82	
<b>I</b>	<b>Rezerwy na zobowiązania</b>		0,00	0,00	
1	Rezerwa z tytułu odroczonego podatku dochodowego				
2	Rezerwa na świadczenia emerytalne i podobne		0,00	0,00	
	– długoterminowa				
	– krótkoterminowa				
3	Pozostałe rezerwy		0,00	0,00	
	– długoterminowe				
	– krótkoterminowe				
<b>II</b>	<b>Zobowiązania długoterminowe</b>		0,00	0,00	
1	Wobec jednostek powiązanych				
2	Wobec pozostałych jednostek, w których jednostka posiada zaangażowanie w kapitale				
3	Wobec pozostałych jednostek		0,00	0,00	
a)	kredyty i pożyczki				
b)	z tytułu emisji dłużnych papierów wartościowych				
c)	inne zobowiązania finansowe				
d)	zobowiązania wekslowe				
e)	inne				



Pasywa (c.d. "Zobowiązania i rezerwy na zobowiązania")		Stan na:	31.12.2021	31.12.2020	Przeoszt. dane porów. za poprzedni okres
<b>III</b>	<b>Zobowiązania krótkoterminowe</b>		170 444,42	70 754,82	
1	Zobowiązania wobec jednostek powiązanych		0,00	0,00	
a)	z tytułu dostaw i usług, o okresie wymagalności:		0,00	0,00	
	1) do 12 miesięcy				
	2) powyżej 12 miesięcy				
b)	inne				
2	Zobowiązania wobec pozostałych jednostek, w których jednostka posiada zaangażowanie w kapitale		0,00	0,00	
a)	z tytułu dostaw i usług, o okresie wymagalności:		0,00	0,00	
	1) do 12 miesięcy				
	2) powyżej 12 miesięcy				
b)	inne				
3	Zobowiązania wobec pozostałych jednostek		170 444,42	70 754,82	
a)	kredyty i pożyczki				
b)	z tytułu emisji dłużnych papierów wartościowych				
c)	inne zobowiązania finansowe				
d)	z tytułu dostaw i usług, o okresie wymagalności:		97 067,42	25 380,82	
	1) do 12 miesięcy		97 067,42	25 380,82	
	2) powyżej 12 miesięcy				
e)	zaliczki otrzymane na dostawy i usługi				
f)	zobowiązania wekslowe				
g)	z tytułu podatków, ceł, ubezpieczeń społecznych i zdrowotnych oraz innych tytułów publicznoprawnych		11 567,00	6 103,00	
h)	z tytułu wynagrodzeń		61 810,00	39 271,00	
i)	inne				
4	Fundusze specjalne				
<b>IV</b>	<b>Rozliczenia międzyokresowe</b>		0,00	0,00	
1	Ujemna wartość firmy				
2	Inne rozliczenia międzyokresowe		0,00	0,00	
	– długoterminowe				
	– krótkoterminowe				
	– rozliczenia międzyokresowe umów budowlanych				
<b>Pasywa razem (suma pozycji A i B)</b>			<b>3 899 882,68</b>	<b>1 745 980,80</b>	

# Rachunek zysków i strat

Play2Chill S.A.

wszystkie kwoty w złotych

wariant porównawczy		za rok:	2021	2020	Przeoszt. dane porów. za poprzedni okres
<b>A</b>	<b>Przychody netto ze sprzedaży i zrównane z nimi, w tym:</b>		946 271,98	730 965,60	
	– od jednostek powiązanych				
<b>I</b>	<b>Przychody netto ze sprzedaży produktów</b>		583 190,72	0,00	
<b>II</b>	<b>Zmiana stanu produktów (zwiększenie – wartość dodatnia, zmniejszenie – wartość ujemna)</b>		363 081,26	730 965,60	
	– w tym: obiekty w zabudowie				
<b>III</b>	<b>Koszt wytworzenia produktów na własne potrzeby jednostki</b>				
<b>IV</b>	<b>Przychody netto ze sprzedaży towarów i materiałów</b>				
<b>B</b>	<b>Koszty działalności operacyjnej</b>		1 573 020,48	899 778,45	
<b>I</b>	<b>Amortyzacja</b>		2 729,88	0,00	
<b>II</b>	<b>Zużycie materiałów i energii</b>		11 405,49	5 502,97	
<b>III</b>	<b>Usługi obce</b>		858 729,10	425 246,97	
<b>IV</b>	<b>Podatki i opłaty, w tym:</b>		19 641,29	3 502,52	
	– podatek akcyzowy				
<b>V</b>	<b>Wynagrodzenia</b>		648 220,00	463 397,07	
<b>VI</b>	<b>Ubezpieczenia społeczne i inne świadczenia, w tym:</b>		0,00	2 128,92	
	– emerytalne				
<b>VII</b>	<b>Pozostałe koszty rodzajowe</b>		32 294,72	0,00	
<b>VIII</b>	<b>Wartość sprzedanych towarów i materiałów</b>				
<b>C</b>	<b>Zysk (strata) ze sprzedaży (A–B)</b>		-626 748,50	-168 812,85	
<b>D</b>	<b>Pozostałe przychody operacyjne</b>		21,51	7 216,05	
<b>I</b>	<b>Zysk z tytułu rozchodu niefinansowych aktywów trwałych</b>				
<b>II</b>	<b>Dotacje</b>				
<b>III</b>	<b>Aktualizacja wartości aktywów niefinansowych</b>				
<b>IV</b>	<b>Inne przychody operacyjne</b>		21,51	7 216,05	
<b>E</b>	<b>Pozostałe koszty operacyjne</b>		25 630,40	4 279,00	
<b>I</b>	<b>Strata z tytułu rozchodu niefinansowych aktywów trwałych</b>				
<b>II</b>	<b>Aktualizacja wartości aktywów niefinansowych</b>		25 339,99	0,00	
<b>III</b>	<b>Inne koszty operacyjne</b>		290,41	4 279,00	
<b>F</b>	<b>Zysk (strata) z działalności operacyjnej (C+D–E)</b>		-652 357,39	-165 875,80	
<b>G</b>	<b>Przychody finansowe</b>		505,25	21,23	

# Rachunek zysków i strat

Play2Chill S.A.

wszystkie kwoty w złotych

wariant porównawczy, c.d. poprzedniej strony		za rok:	2021	2020	Przeoszt. dane porów. za poprzedni okres
<b>I</b>	<b>Dywidendy i udziały w zyskach, w tym:</b>				
a)	od jednostek powiązanych, w tym:				
	– w których jednostka posiada zaangażowanie w kapitale				
b)	od jednostek pozostałych, w tym:				
	– w których jednostka posiada zaangażowanie w kapitale				
<b>II</b>	<b>Odsetki, w tym:</b>		505,25	0,00	
	– od jednostek powiązanych				
<b>III</b>	<b>Zysk z tytułu rozchodu aktywów finansowych, w tym:</b>				
	– w jednostkach powiązanych				
<b>IV</b>	<b>Aktualizacja wartości aktywów finansowych</b>				
<b>V</b>	<b>Inne</b>		0,00	21,23	
<b>H</b>	<b>Koszty finansowe</b>		12 449,90	2 392,80	
<b>I</b>	<b>Odsetki, w tym:</b>		2 487,44	1 604,32	
	– dla jednostek powiązanych		2 434,03	1 604,32	
<b>II</b>	<b>Strata z tytułu rozchodu aktywów finansowych, w tym:</b>				
	– w jednostkach powiązanych				
<b>III</b>	<b>Aktualizacja wartości aktywów finansowych</b>				
<b>IV</b>	<b>Inne</b>		9 962,46	788,48	
<b>I</b>	<b>Zysk (strata) brutto (F+G–H)</b>		-664 302,04	-168 247,37	
<b>J</b>	<b>Podatek dochodowy</b>				
<b>K</b>	<b>Pozostałe obowiązkowe zmniejszenia zysku (zwiększenia straty)</b>				
<b>L</b>	<b>Zysk (strata) netto (I–J–K)</b>		-664 302,04	-168 247,37	

# Zestawienie zmian w kapitale (funduszu) własnym

Play2Chill S.A.

wszystkie kwoty w złotych zyskie kwoty w złotych

wyszczególnienie		za rok:	2021	2020	Przeoszt. dane porów. za poprzedni okres
<b>I</b>	<b>Kapitał (fundusz) własny na początek okresu (BO)</b>		1 675 225,98	534 657,35	
	– zmiany przyjętych zasad (polityki) rachunkowości				
	– korekty błędów				
<b>Ia</b>	<b>Kapitał (fundusz) własny na początek okresu (BO), po korektach</b>		1 675 225,98	534 657,35	
<b>1</b>	<b>Kapitał (fundusz) podstawowy na początek okresu</b>		287 000,00	265 250,00	
1.1	Zmiany kapitału (funduszu) podstawowego		28 699,90	21 750,00	
a)	zwiększenie (z tytułu)		28 699,90	21 750,00	
	– wydania udziałów (emisji akcji)		28 699,90	21 750,00	
	–				
	–				
	–				
b)	zmniejszenie (z tytułu)		0,00	0,00	
	– umorzenia udziałów (akcji)				
	–				
	–				
	–				
1.2	Kapitał (fundusz) podstawowy na koniec okresu		315 699,90	287 000,00	
<b>2</b>	<b>Kapitał (fundusz) zapasowy na początek okresu</b>		1 598 326,00	311 260,00	
2.1	Zmiany kapitału (funduszu) zapasowego		2 689 814,42	1 287 066,00	
a)	zwiększenie (z tytułu)		2 689 814,42	1 479 000,00	
	– emisji akcji powyżej wartości nominalnej		2 689 814,42	1 479 000,00	
	– podziału zysku (ustawowo)				
	– podziału zysku (ponad wymaganą ustawowo minimalną wartość)				
	–				
	–				
	–				
b)	zmniejszenie (z tytułu)		0,00	191 934,00	
	– pokrycia straty				
	– koszt podniesienia kapitału		0,00	191 934,00	
	–				
	–				
2.2	Stan kapitału (funduszu) zapasowego na koniec okresu		4 288 140,42	1 598 326,00	

# Zestawienie zmian w kapitale (funduszu) własnym

Play2Chill S.A.

wszystkie kwoty w złotych zyskie kwoty w złotych

wyszczególnienie, c.d. poprzedniej strony		za rok:	2021	2020	Przeoszt. dane porów. za poprzedni okres
<b>3</b>	<b>Kapitał (fundusz) z aktualizacji wyceny na początek okresu – zmiany przyjętych zasad (polityki) rachunkowości</b>		0,00	0,00	
3.1	Zmiany kapitału (funduszu) z aktualizacji wyceny		0,00	0,00	
a)	zwiększenie (z tytułu)		0,00	0,00	
	–				
	–				
	–				
b)	zmniejszenie (z tytułu)		0,00	0,00	
	– zbycia środków trwałych				
	–				
	–				
	–				
3.2	Kapitał (fundusz) z aktualizacji wyceny na koniec okresu		0,00	0,00	
<b>4</b>	<b>Pozostałe kapitały (fundusze) rezerwowe na początek okresu</b>		0,00	0,00	
4.1	Zmiany pozostałych kapitałów (funduszy) rezerwowych		0,00	0,00	
a)	zwiększenie (z tytułu)		0,00	0,00	
	–				
	–				
	–				
b)	zmniejszenie (z tytułu)		0,00	0,00	
	–				
	–				
	–				
4.2	Pozostałe kapitały (fundusze) rezerwowe na koniec okresu		0,00	0,00	
<b>5</b>	<b>Zysk (strata) z lat ubiegłych na początek okresu</b>		-210 100,02	-41 347,21	
5.1	Zysk z lat ubiegłych na początek okresu		0,00	0,00	
	– zmiany przyjętych zasad (polityki) rachunkowości				
	– korekty błędów				

# Zestawienie zmian w kapitale (funduszu) własnym

Play2Chill S.A.

wszystkie kwoty w złotych zyskie kwoty w złotych

wyszczególnienie, c.d. poprzedniej strony		za rok:	2021	2020	Przeoszt. dane porów. za poprzedni okres
5.2	Zysk z lat ubiegłych na początek okresu, po korektach		0,00	0,00	
a)	zwiększenie (z tytułu)		0,00	0,00	
	– podziału zysku z lat ubiegłych				
	–				
	–				
	–				
b)	zmniejszenie (z tytułu)		0,00	0,00	
	–				
	–				
	–				
5.3	Zysk z lat ubiegłych na koniec okresu		0,00	0,00	
5.4	Strata z lat ubiegłych na początek okresu		210 100,02	505,44	
	– zmiany przyjętych zasad (polityki) rachunkowości				
	– korekty błędów				
5.5	Strata z lat ubiegłych na początek okresu, po korektach		210 100,02	505,44	
a)	zwiększenie (z tytułu)		0,00	41 347,21	
	– przeniesienia straty z lat ubiegłych do pokrycia		0,00	41 347,21	
	–				
	–				
	–				
b)	zmniejszenie (z tytułu)		0,00	0,00	
	–				
	–				
	–				
5.6	Strata z lat ubiegłych na koniec okresu		210 100,02	41 852,65	
5.7	Zysk (strata) z lat ubiegłych na koniec okresu		-210 100,02	-41 852,65	
<b>6</b>	<b>Wynik netto</b>		-664 302,04	-168 247,37	
a)	zysk netto				
b)	strata netto		664 302,04	168 247,37	
c)	odpisy z zysku				
<b>II</b>	<b>Kapitał (fundusz) własny na koniec okresu (BZ)</b>		3 729 438,26	1 675 225,98	
<b>III</b>	<b>Kapitał (fundusz) własny, po uwzględnieniu proponowanego podziału zysku (pokrycia straty)</b>		3 729 438,26	1 675 225,98	

# Rachunek przepływów

Play2Chill S.A.

wszystkie kwoty w złotych

metoda pośrednia		za rok:	2021	2020	Przeoszt. dane porów. za poprzedni okres
<b>A</b>	<b>Przepływy środków pieniężnych z działalności operacyjnej</b>				
<b>I</b>	<b>Zysk (strata) netto</b>		-664 302,04	-168 247,37	
<b>II</b>	<b>Korekty razem</b>		-374 434,74	-785 480,74	
1	Amortyzacja		2 729,88	0,00	
2	Zyski (straty) z tytułu różnic kursowych				
3	Odsetki i udziały w zyskach (dywidendy)		1 928,78	1 604,32	
4	Zysk (strata) z działalności inwestycyjnej				
5	Zmiana stanu rezerw				
6	Zmiana stanu zapasów		-337 741,27	-730 965,60	
7	Zmiana stanu należności		-141 850,17	-106 618,01	
8	Zmiana stanu zobowiązań krótkoterminowych, z wyjątkiem pożyczek i kredytów		99 689,60	54 618,55	
9	Zmiana stanu rozliczeń międzyokresowych		808,44	-4 120,00	
10	Inne korekty				
<b>III</b>	<b>Przepływy pieniężne netto z działalności operacyjnej (I±II)</b>		-1 038 736,78	-953 728,11	
<b>B</b>	<b>Przepływy środków pieniężnych z działalności inwestycyjnej</b>				
<b>I</b>	<b>Wpływy</b>		205 505,25	0,00	
1	Zbycie wartości niematerialnych i prawnych oraz rzeczowych aktywów trwałych				
2	Zbycie inwestycji w nieruchomości oraz wartości niematerialne i prawne				
3	Z aktywów finansowych, w tym:		205 505,25	0,00	
a)	w jednostkach powiązanych				
b)	w pozostałych jednostkach		205 505,25	0,00	
1)	zbycie aktywów finansowych				
2)	dywidendy i udziały w zyskach				
3)	splata udzielonych pożyczek długoterminowych		205 000,00	0,00	
4)	odsetki		505,25	0,00	
5)	inne wpływy z aktywów finansowych				
4	Inne wpływy inwestycyjne				
<b>II</b>	<b>Wydatki</b>		245 398,37	0,00	
1	Nabycie wartości niematerialnych i prawnych oraz rzeczowych aktywów trwałych		36 398,37	0,00	

# Rachunek przepływów

Play2Chill S.A.

wszystkie kwoty w złotych

metoda pośrednia, c.d. poprzedniej strony		za rok:	2021	2020	Przeoszt. dane porów. za poprzedni okres
2	Inwestycje w nieruchomości oraz wartości niematerialne i prawne				
3	Na aktywa finansowe, w tym:		209 000,00	0,00	
a)	w jednostkach powiązanych				
b)	w pozostałych jednostkach		209 000,00	0,00	
	1) nabycie aktywów finansowych		4 000,00	0,00	
	2) udzielone pożyczki długoterminowe		205 000,00	0,00	
4	Inne wydatki inwestycyjne				
<b>III</b>	<b>Przepływy pieniężne netto z działalności inwestycyjnej (I-II)</b>		-39 893,12	0,00	
<b>C</b>	<b>Przepływy środków pieniężnych z działalności finansowej</b>				
<b>I</b>	<b>Wpływy</b>		3 018 514,32	1 700 750,00	
1	Wpływy netto z wydania udziałów (emisji akcji) i innych instrumentów kapitałowych oraz dopłat do kapitału		2 718 514,32	1 500 750,00	
2	Kredyty i pożyczki		300 000,00	200 000,00	
3	Emisja dłużnych papierów wartościowych				
4	Inne wpływy finansowe				
<b>II</b>	<b>Wydatki</b>		302 434,03	393 538,32	
1	Nabycie udziałów (akcji) własnych				
2	Dywidendy i inne wypłaty na rzecz właścicieli				
3	Inne, niż wypłaty na rzecz właścicieli, wydatki z tytułu podziału zysku				
4	Splaty kredytów i pożyczek		300 000,00	200 000,00	
5	Wykup dłużnych papierów wartościowych				
6	Z tytułu innych zobowiązań finansowych				
7	Płatności zobowiązań z tytułu umów leasingu finansowego				
8	Odsetki		2 434,03	1 604,32	
9	Inne wydatki finansowe		0,00	191 934,00	
<b>III</b>	<b>Przepływy pieniężne netto z działalności finansowej (I-II)</b>		2 716 080,29	1 307 211,68	
<b>D</b>	<b>Przepływy pieniężne netto, razem (A.III±B.III±C.III)</b>		1 637 450,39	353 483,57	
<b>E</b>	<b>Bilansowa zmiana stanu środków pieniężnych, w tym:</b>		1 637 450,39	353 483,57	
	– zmiana stanu środków pieniężnych z tytułu różnic kursowych				
<b>F</b>	<b>Środki pieniężne na początek okresu</b>		555 770,98	202 287,41	
<b>G</b>	<b>Środki pieniężne na koniec okresu (F±D), w tym:</b>		2 193 221,37	555 770,98	
	– o ograniczonej możliwości dysponowania				



# Dodatkowe informacje i objaśnienia

Play2Chill S.A.

wszystkie kwoty w złotych

Rozliczenie różnicy pomiędzy podstawą opodatkowania a wynikiem finansowym:

Rozliczenie różnicy pomiędzy podstawą opodatkowania podatkiem dochodowym a wynikiem finansowym (zyskiem, stratą) brutto		Okres bieżący		Okres poprzedni	
		Ogółem:	w tym z zysków kapitałowych:	Ogółem:	w tym z zysków kapitałowych:
A.	Zysk (strata) brutto za dany rok	-664 302,04	—	-168 247,37	—
B.	Przychody zwolnione z opodatkowania *	18 755,66	0,00	0,00	0,00
C.	Przychody niepodlegające opodatkowania w roku bieżącym	0,00	0,00	0,00	0,00
D.	Przychody podlegające opodatkowania w roku bieżącym, ujęte w księgach rachunkowych lat ubiegłych	0,00	0,00	0,00	0,00
E.	Koszty niestanowiące kosztów uzyskania przychodów *	22 435,27	0,00	5 639,37	0,00
F.	Koszty nieuznawane za koszty uzyskania przychodów w bieżącym roku	0,00	0,00	0,00	0,00
G.	Koszty uznawane za koszty uzyskania przychodów w roku bieżącym ujęte w księgach lat ubiegłych	0,00	0,00	0,00	0,00
	<i>Dochód (A - B - C + D + E + F - G)</i>	-660 622,43	—	-162 608,00	—
H.	Strata z lat ubiegłych	0,00	0,00	0,00	0,00
I.	Inne zmiany podstawy opodatkowania	0,00	0,00	0,00	0,00
J.	Podstawa opodatkowania podatkiem dochodowym	-660 622,00	—	-162 608,00	—
K.	Podatek dochodowy	0,00	—	0,00	—

\* trwale różnice pomiędzy zyskiem/stratą dla celów rachunkowych a dochodem/stratą dla celów podatkowych

Załączniki i objaśnienia:

Polityka rachunkowości

Załącznik:



polityka.pdf

Informacja dodatkowa

Załącznik:



informacja dodatkowa.pdf

Środki trwałe

Załącznik:



srodki trwałe.pdf

Załącznik:

Załącznik:

Załącznik:


# Dodatkowe informacje i objaśnienia

Play2Chill S.A.


wszystkie kwoty w złotych




Załącznik:



Załącznik:



Załącznik:



Załącznik:

<b>Omówienie przyjętych zasad (polityki) rachunkowości, w tym metod wyceny aktywów i pasywów (także amortyzacji), pomiaru wyniku finansowego oraz sposobu sporządzenia sprawozdania finansowego w zakresie, w jakim ustawa pozostawia jednostce prawo wyboru.</b>	
<b>W zakresie ewidencji środków trwałych</b>	Środki trwałe w ciągu roku wyceniane są w cenie nabycia z uwzględnieniem dokonywanych odpisów amortyzacyjnych. Środki trwałe amortyzuje się metodą liniową począwszy od następnego miesiąca po przyjęciu środków trwałych do używania przy zastosowaniu okresu ekonomicznej użyteczności. Amortyzacja niskocennych środków trwałych o wartości nie przekraczającej 3.500,00 zł dokonywana jest jednorazowo w miesiącu przyjęcia do używania. Środki trwałe o niewielkiej wartości mogą być odnoszone w koszty Spółki bezpośrednio po oddaniu ich do używania. W przypadku zmiany technologii, wycofania z używania lub innych przyczyn powodujących trwałą utratę wartości, dokonuje się w ciężar pozostałych kosztów operacyjnych, odpisów aktualizujących wartość środka trwałego.
<b>W zakresie ewidencji wartości niematerialnych i prawnych</b>	Wartości niematerialne i prawne podlegają umarzaniu i amortyzowaniu metodą liniową przy zastosowaniu okresu ekonomicznej użyteczności. Wartości niematerialne i prawne o wartości mniejszej niż 3.500,00 zł są umarzane jednorazowo w miesiącu nabycia lub rozpoczęcia pobierania korzyści z wykorzystywania tych praw. W innych kwestiach dotyczących wyceny, o ile to możliwe Spółka stosuje zasady określone dla środków trwałych.
<b>W zakresie ewidencji inwestycji</b>	Wartości niematerialne i prawne oraz nieruchomości zaliczane do inwestycji w ciągu roku oraz na dzień bilansowy wyceniane są w cenie nabycia z uwzględnieniem dokonywanych odpisów amortyzacyjnych. Pozostałe inwestycje długoterminowe wyceniane są według ceny rynkowej, inwestycje krótkoterminowe według ceny rynkowej lub wartości godziwej. Krajowe środki pieniężne i kredyty bankowe wykazuje się w księgach rachunkowych w wartości nominalnej. Środki pieniężne i kredyty w walutach obcych wykazuje się w księgach rachunkowych w wartości nominalnej przeliczonej na złote polskie według kursu zakupu lub sprzedaży ustalonego dla danej waluty przez bank dewizowy, z którego usług Spółka korzystała. Znajdujące się w kasie środki pieniężne są uzgadniane w drodze spisu z natury na ostatni dzień każdego roku obrotowego, natomiast zgromadzone na rachunkach bankowych w drodze uzyskania od banków potwierdzenia ich stanu. Ewentualne różnice są wyjaśniane i rozliczane w księgach roku, za który sporządza się bilans.
<b>W zakresie wyceny produkcji w toku</b>	Stan produkcji w toku wyceniana jest wg kosztu jej wytworzenia uwzględniając art. 28 ust.3 Ustawy o Rachunkowości, czyli koszt wytworzenia produktu obejmuje koszty pozostające w bezpośrednim związku z danym produktem oraz uzasadnioną część kosztów pośrednio związanych z wytworzeniem tego produktu.

<b>W zakresie ewidencji należności i zobowiązań</b>	Należności i zobowiązania wyceniane są w ciągu roku obrotowego w wartości nominalnej. Nie rzadziej niż na koniec roku obrotowego zobowiązania podlegają powiększeniu o naliczone i niezapłacone odsetki. Należności są wyceniane zgodnie z zasadą ostrożności z uwzględnieniem odpisów aktualizujących dotyczących należności wątpliwych.
<b>W zakresie rozliczeń międzyokresowych</b>	Jednostka dokonuje czynnych rozliczeń międzyokresowych kosztów kiedy dotyczą one przyszłych okresów sprawozdawczych (art.39 ust. 3 ustawy o rachunkowości). Czynne rozliczenia międzyokresowe kosztów obejmują te wydatki, które zostały już przez jednostkę poniesione, ale są uznane za koszt w przyszłym okresie rozliczeniowym, ponieważ dopiero wtedy Jednostka uzyska z nich korzyści ekonomiczne.
<b>W zakresie ewidencji towarów i materiałów</b>	Materiały o niewielkim znaczeniu z punktu widzenia kosztów działalności, jak też wymagań kontroli, nabywane w drobnych ilościach, np. do celów gospodarczych i biurowych, są przekazywane po zakupie bezpośrednio do zużycia i odpisywane w koszty bezpośrednio. Ewidencję rzeczowych składników majątku obrotowego prowadzi się w postaci ewidencji wartościowej w księgach rachunkowych Spółki oraz ewidencji ilościowo-wartościowej w magazynie oraz są one objęte inwentaryzacją najpóźniej na koniec roku obrotowego. Przychody są wyceniane na podstawie dokumentów zakupu. Zapasy towarów i materiałów wycenia się zgodnie z art 34 ust 2 ustawy o rachunkowości.
<b>Pomiar stopnia zaawansowania usług budowlanych objętych umową długoterminową.</b>	nie dotyczy
<b>Inne</b>	Rokiem obrotowym Spółki jest okres kolejnych 12 miesięcy od dnia 1 stycznia do 31 grudnia.

## Dodatkowe informacje i objaśnienia

### 1. Objaśnienia do bilansu

- 1.1 Szczegółowy zakres zmian wartości grup rodzajowych środków trwałych, wartości niematerialnych i prawnych oraz inwestycji długoterminowych, zawierający stan tych aktywów na początek roku obrotowego, zwiększenia i zmniejszenia.

#### Zmianę wartości aktywów trwałych stanowi załącznik nr 3

- 1.2 Wartość gruntów użytkowanych wieczystie

#### Pozycja nie występuje

- 1.3 Wartość nieamortyzowanych lub nieumarzanych przez jednostkę środków trwałych używanych na podstawie umów leasingu

#### Pozycja nie występuje

- 1.4 Zobowiązania wobec budżetu państwa lub jednostek samorządu terytorialnego z tytułu uzyskania prawa własności budynków i budowli,

#### Pozycja nie występuje

- 1.5 Dane o strukturze własności kapitału podstawowego oraz liczbie i wartości nominalnej subskrybowanych akcji, w tym uprzywilejowanych,

#### Dane na dzień 31.12.2021

Właściciel udziału/akcji	ilość udziałów/akcji	wartość	% całej wartości
PlayWay S.A.	976 501	97 650,10	30,93%
Tomasz Róziecki	232 669	23 266,90	7,37%
Paweł Norman Flanc	232 669	23 266,90	7,37%
Paweł Brągoszewski	232 669	23 266,90	7,37%
pozostali	1 482 491	148 249,10	46,96%
<b>suma</b>	<b>3 156 999</b>	<b>315 699,90</b>	<b>100,00%</b>
<b>wartość 1 udziału/akcji</b>	<b>0,1</b>		

- 1.6 Stan na początek roku obrotowego, zwiększenia i wykorzystanie oraz stan końcowy kapitałów (funduszy) zapasowych i rezerwowych, o ile jednostka nie sporządza zestawienia zmian w kapitale (funduszu) własnym,

#### Spółka sporządza zestawienie zmian w kapitale

- 1.7 Propozycje co do sposobu podziału zysku lub pokrycia straty za rok obrotowy,

#### Strata zostanie pokryta z przyszłych zysków spółki.

- 1.8 Dane o stanie rezerw według celu ich utworzenia na początek roku obrotowego, zwiększeniach, wykorzystaniu, rozwiązaniu i stanie końcowym,

#### Pozycja nie występuje

- 1.9 Dane o odpisach aktualizujących wartość należności, ze wskazaniem stanu na początek roku obrotowego, zwiększeniach, wykorzystaniu, rozwiązaniu i stanie na koniec roku obrotowego,

#### Pozycja nie występuje

- 1.10 Podział zobowiązań długoterminowych według pozycji bilansu o pozostałym od dnia bilansowego, przewidywanym umową, okresie spłaty:

#### Pozycja nie występuje

- 1.11 Wykaz istotnych pozycji czynnych i biernych rozliczeń międzyokresowych,

Tytuły rozliczeń	Kwota
<b>Czynne rozliczenia międzyokresowe</b>	<b>3 311,56</b>
Koszt emisji akcji	0,00
Pozostałe	3 311,56

- 1.12 Wykaz grup zobowiązań zabezpieczonych na majątku jednostki (ze wskazaniem jego rodzaju),

#### Pozycja nie występuje

- 1.13 Zobowiązania warunkowe, w tym również udzielone przez jednostkę gwarancje i poręczenia, także wekslowe;

#### Pozycja nie występuje

### 2. Objaśnienia do rachunku zysków i strat

- 2.1 Struktura rzeczowa (rodzaje działalności) i terytorialna (kraj, eksport) przychodów netto ze sprzedaży produktów, towarów i materiałów

Rodzaje działalności	kwota	udział w %
sprzedaż usług	583 190,72	100,00%
sprzedaż wnip	0,00	0,00%
		100,00%
<b>RAZEM</b>	<b>583 190,72</b>	
Struktura terytorialna	kwota	udział w %
kraj	1 626,00	0,28%
eksport	581 564,72	99,72%

- 2.2 Wysokość i wyjaśnienie przyczyn odpisów aktualizujących środki trwałe

#### Pozycja nie występuje

- 2.3 Wysokość odpisów aktualizujących wartość zapasów

Wysokość odpisów aktualizujących zapasów 2021	25 339,99
---	-----------

- 2.4 Informacje o przychodach, kosztach i wynikach działalności zaniechanej w roku obrot. lub przewidzianej do zaniechania w roku następnym

#### Pozycja nie występuje

- 2.5 Rozliczenie głównych pozycji różniących podstawę opodatkowania podatkiem dochodowym od wyniku finansowego (zysku, straty) brutto,

#### Różnice między wynikiem finansowym a podstawą opodatkowania stanowią dodatkowe informacje i objaśnienia

- 2.6 Gdy jednostki sporządzają rachunek zysków i strat w wariantcie kalkulacyjnym, dane o kosztach wytworzenia produktów na własne potrzeby oraz o kosztach rodzajowych:

#### Jednostka sporządza Rachunek Zysków i Strat w wariantcie porównawczym

2.7 Koszt wytworzenia środków trwałych w budowie, środków trwałych na własne potrzeby

**Pozycja nie występuje**

2.8 Poniesione w ostatnim roku i planowane na następny rok nakłady na niefinansowe aktywa trwałe; odrębnie należy wykazać poniesione i planowane nakłady na ochronę środowiska

**Pozycja nie występuje**

2.9 Informacje o zyskach i stratach nadzwyczajnych, z podziałem na losowe i pozostałe

**Pozycja nie występuje**

2.10 Podatek dochodowy od wyniku na operacjach nadzwyczajnych

**Pozycja nie występuje**

### **3. Wyjaśnienia do rachunku przepływów pieniężnych**

3.1 Objasnienie struktury środków pieniężnych przyjętych do rachunku przepływów pieniężnych, a w przypadku gdy rachunek przepływów pieniężnych sporządzony jest metodą bezpośrednią, dodatkowo należy przedstawić uzgodnienie przepływów pieniężnych netto z działalności operacyjnej, sporządzone metodą pośrednią; w przypadku różnic pomiędzy zmianami stanu niektórych pozycji w bilansie oraz zmianami tych samych pozycji wykazanymi w rachunku przepływów pieniężnych należy wyjaśnić ich przyczyny;

**Pozycja nie występuje**

### **4. Informacje o transakcjach, zatrudnieniu i wynagrodzeniach**

4.1 Charakter i cel gospodarczy zawartych przez jednostkę umów nieuwzględnionych w bilansie w zakresie niezbędnym do oceny ich wpływu na sytuację majątkową, finansową i wynik finansowy firmy

**Pozycja nie występuje**

4.2 Istotne transakcje (wraz z kwotami) zawarte przez jednostkę na innych warunkach niż rynkowe ze stronami powiązanymi, członkami zarządu oraz innymi osobami

**Pozycja nie występuje**

4.3 Przeciętne w roku obrotowym zatrudnienie, z podziałem na grupy zawodowe,

**Pozycja nie występuje**

4.4 Wynagrodzenia, łącznie z wynagrodzeniem z zysku, wypłaconych lub należnych osobom wchodzącym w skład organów zarządzających i nadzorujących spółek handlowych (dla każdej grupy osobno),

**Pozycja nie występuje**

4.5 Pożyczki i świadczenia o podobnym charakterze udzielonych osobom wchodzącym w skład organów zarządzających i nadzorujących spółek handlowych (dla każdej grupy osobno), ze wskazaniem warunków oprocentowania i terminów spłaty;

**Pozycja nie występuje**

4.6 Wynagrodzenie biegłego rewidenta lub podmiotu uprawnionego do badania sprawozdań finansowych, wypłacone lub należne za rok obrotowy

<b>Wynagrodzenie za:</b>	<b>łącznie</b>
obowiązkowe badanie rocznego sprawozdania finansowego	3 000,00
inne usługi poświadczające	0,00
usługi doradztwa podatkowego	0,00
pozostałe usługi	0,00
<b>RAZEM</b>	<b>3 000,00</b>

### **5. Informacje o zmianach w polityce rachunkowości i sprawozdaniu finansowym**

5.1 Informacje o znaczących zdarzeniach dotyczących lat ubiegłych ujętych w sprawozdaniu finansowym roku obrotowego, w tym o rodzaju popełnionego błęgu oraz kwocie korekty

**Pozycja nie występuje**

5.2 Informacje o znaczących zdarzeniach, jakie nastąpiły po dniu bilansowym, a nie uwzględnionych w sprawozdaniu finansowym,

**Pozycja nie występuje**

5.3 Przedstawienie dokonanych w roku obrotowym zmian zasad (polityki) rachunkowości, w tym metod wyceny oraz zmian sposobu sporządzania sprawozdania finansowego, jeżeli wywierają one istotny wpływ na sytuację majątkową, finansową i wynik finansowy jednostki

**W ciągu roku nie było zmian zasad rachunkowości i sposobu sporządzania sprawozdania**

5.4 Informacje liczbowe zapewniające porównywalność danych sprawozdania finansowego za rok poprzedzający ze sprawozdaniem za rok obrot.

**W ciągu roku nie było zmian zasad rachunkowości i sposobu sporządzania sprawozdania**

### **6. Dane o jednostkach powiązanych i wspólnych przedsięwzięciach**

6.1 Informacje o wspólnych przedsięwzięciach, które nie podlegają konsolidacji, w tym:

**Pozycja nie występuje**

6.2 Informacje o transakcjach z jednostkami powiązanymi,

W kwietniu spółka zaciągnęła pożyczkę w kwocie 300.000 zł od spółki PlayWay S.A., pożyczka została spłacona we wrześniu. Kwota została powiększona 2.434,03 zł odsetek.

- 6.3 Wykaz spółek (nazwa, siedziba), w których jednostka posiada co najmniej 20% udziałów w kapitale lub ogólnej liczbie głosów w organie stanowiącym spółki; wykaz ten powinien zawierać także informacje o procencie udziałów i stopniu udziału w zarządzaniu o

Nazwa i siedziba spółki	Procent udziałów	Stopień w zarząd.
FROGVILLE GAMES Sp. z o.o., ul. BRATA ZENONA ŻEBROWSKIEGO 4 lok VI; 07-410 Ostrołęka	40%	40%

- 6.4 Jeżeli jednostka nie sporządza skonsolidowanego sprawozdania finansowego, korzystając ze zwolnienia lub wyłączeń, informacje o:

**Na podstawie art. 58 ustawy o rachunkowości Spółka nie sporządza skonsolidowanego sprawozdania finansowego.**

- 6.5 Informacje o:

a) nazwie i siedzibie jednostki sporządzającej skonsolidowane sprawozdanie finansowe na najwyższym szczeblu grupy kapitałowej, w której skład wchodzi spółka jako jednostka zależna

**Play Way S.A., ul. Bluszczańska 76, lok. 6, 00-712 Warszawa**

b) nazwie i siedzibie jednostki sporządzającej skonsolidowane sprawozdanie finansowe na najniższy szczeblu grupy kapitałowej, w skład której wchodzi spółka jako jednostka zależna, należącej jednocześnie do grupy kapitałowej, o której mowa w lit. a)

## **7. Połączenie jednostki z inną jednostką**

- 7.1 W przypadku sprawozdania finansowego sporządzonego za okres, w ciągu którego nastąpiło połączenie:

**Pozycja nie występuje**

## **8. Informacje co do możliwości kontynuowania działalności jednostki**

- 8.1 W przypadku występowania niepewności co do możliwości kontynuowania działalności, opis tych niepewności oraz stwierdzenie, że taka niepewność występuje, oraz wskazanie, czy sprawozdanie finansowe zawiera korekty z tym związane

**Pozycja nie występuje**

## **9. Pozostałe informacje które mogą wpłynąć na ocenę finansową jednostki**

- 9.1 W przypadku gdy inne informacje niż wymienione powyżej mogłyby w istotny sposób wpłynąć na ocenę sytuacji majątkowej, finansowej oraz wynik finansowy jednostki, należy ujawnić te informacje.

**Pozycja nie występuje**

## **10. Środki pieniężne**

Środki pieniężne zgromadzone na rachunku VAT, o którym mowa w:

a) art. 62a ust. 1 ustawy z dnia 29 sierpnia 1997 r. - Prawo bankowe (Dz. U. z 2017 r. poz. 1876, 2361 i 2491 oraz z 2018 r. poz. 62),

b) art. 3b ust. 1 ustawy z dnia 5 listopada 2009 r. o spółdzielczych kasach oszczędnościowo-kredytowych (Dz. U. z 2017 r. poz. 2065, 2486 i 2491 oraz z 2018 r. poz. 62).

Wykazują wartość: 0,00

## **11. Zagrożenia**

W pierwszych miesiącach 2022 r. wybuchł konflikt rosyjsko-ukraiński. Kierownictwo uważa taką sytuację za zdarzenie nie powodujące korekt w sprawozdaniu finansowym za rok 2021, lecz za zdarzenie po dacie bilansu wymagające dodatkowych ujawnień. W chwili publikacji niniejszego sprawozdania finansowego sytuacja wciąż ulega zmianie i nie można przewidzieć przyszłych skutków konfliktu na koniunkturę w branży oraz sytuację finansową w Polsce i na świecie. Do tej pory kierownictwo jednostki nie odnotowało zauważalnego wpływu na sprzedaż lub realizację umów.

Jednocześnie utrzymuje się, rozpoczęty w 2020 roku stan epidemii COVID-19 o trudnych do przewidzenia skutkach gospodarczych mogących wynikać z pojawiających się wariantów wirusa i wprowadzanych ograniczeń.

Kierownictwo będzie monitorować potencjalny wpływ istniejących zagrożeń i podejmie wszelkie możliwe kroki, aby złagodzić negatywne skutki dla jednostki.

## **12. Dodatkowe**

Omówienie przyjętych zasad (polityki) rachunkowości, w tym metod wyceny aktywów i pasywów (także amortyzacji), pomiaru wyniku finansowego oraz sposobu sporządzenia sprawozdania finansowego w zakresie, w jakim ustawa pozostawia jednostce prawo wyboru

- 12.1

**Opisano w załączniku o nazwie "polityka rachunkowości"**

- 12.2 Kwota kosztów zakończonych prac rozwojowych oraz kwotę wartości firmy, a także wyjaśnienie okresu ich odpisywania, określonego odpowiednio w art. 33 ust. 3 oraz art. 44b ust. 10

**Pozycja nie występuje**

Liczba oraz wartość posiadanych papierów wartościowych lub praw, w tym świadectw udziałowych, zamiennych dłużnych papierów wartościowych, warrantów i opcji, ze wskazaniem praw, jakie przysługują

- 12.3

**Pozycja nie występuje**

W przypadku gdy składniki aktywów niebędące instrumentami finansowymi są wyceniane według wartości godziwej:

- 12.4 a) istotne założenia przyjęte do ustalenia wartości godziwej, w przypadku gdy dane przyjęte do ustalenia tej wartości nie pochodzą z aktywnego rynku,  
b) dla każdej kategorii składnika aktywów niebędącego instrumentem finansowym – wartość godziwą wykazaną w bilansie, jak również odpowiednio skutki przeliczenia zaliczone do przychodów lub kosztów finansowych lub odniesione na kapitał (fundusz) z aktualizacji wyceny w okresie sprawozdawczym,  
c) tabelę zmian w kapitale (funduszu) z aktualizacji wyceny obejmującą stan kapitału (funduszu) na początek i koniec okresu sprawozdawczego oraz jego zwiększenia i zmniejszenia w ciągu roku obrotowego;

**Pozycja nie występuje**

- 12.5 Odsetki oraz różnice kursowe, które powiększyły cenę nabycia towarów lub koszt wytworzenia produktów w roku obrotowym

**Pozycja nie występuje**

- 12.6 Informacje o kosztach związanych z pracami badawczymi i pracami rozwojowymi, które nie zostały zakwalifikowane zgodnie z art. 33 ust. 2 do wartości niematerialnych i prawnych

**Pozycja nie występuje**

- 12.7 Wartość żywności przekazanej organizacjom pozarządowym, z przeznaczeniem na wykonywanie przez te organizacje zadań w zakresie określonym w art. 2 pkt 2 ustawy z dnia 19 lipca 2019 r. o przeciwdziałaniu marnowaniu żywności (Dz. U. poz. 1680), lub kwotę opłaty za marnowanie żywności, o której mowa w art. 5 tej ustawy

**Pozycja nie występuje**

- 12.8 Dla pozycji sprawozdania finansowego, wyrażonych w walutach obcych – kursy przyjęte do ich wyceny

**Kurs USD na dzień 31-12-2021 = 4,06**

**Kurs EUR na dzień 31-12-2021 = 4,5994**

**WARTOŚCI NIEMATERIALNE I PRAWNE**

Brutto	Bilans otwarcia	Zwiększenia				Zmniejszenia				Bilans zamknięcia
		nabycie	aktualizacja	przemieszczenia	razem	sprzedaż	likwidacja	przemieszczenia	Razem	
1. Koszty zakończonych prac rozwojowych	0,00				0,00				0,00	0,00
2. Wartość firmy	0,00				0,00				0,00	0,00
3. Inne wartości niematerialne i prawne	0,00				0,00				0,00	0,00
4. Zaliczki na wartości niematerialne i prawne	0,00				0,00				0,00	0,00
<b>SUMA</b>	<b>0,00</b>	<b>0,00</b>	<b>0,00</b>	<b>0,00</b>	<b>0,00</b>	<b>0,00</b>	<b>0,00</b>	<b>0,00</b>	<b>0,00</b>	<b>0,00</b>

Umorzenie	Bilans otwarcia	Zwiększenia				Zmniejszenia				Bilans zamknięcia
		amortyzacja	aktualizacja	przemieszczenia	razem	sprzedaż	likwidacja	przemieszczenia	Razem	
1. Koszty zakończonych prac rozwojowych	0,00				0,00				0,00	0,00
2. Wartość firmy	0,00				0,00				0,00	0,00
3. Inne wartości niematerialne i prawne	0,00				0,00				0,00	0,00
4. Zaliczki na wartości niematerialne i prawne	0,00				0,00				0,00	0,00
<b>SUMA</b>	<b>0,00</b>	<b>0,00</b>	<b>0,00</b>	<b>0,00</b>	<b>0,00</b>	<b>0,00</b>	<b>0,00</b>	<b>0,00</b>	<b>0,00</b>	<b>0,00</b>

Wartość netto	Bilans otwarcia	Bilans zamknięcia
1. Koszty zakończonych prac rozwojowych	0,00	0,00
2. Wartość firmy	0,00	0,00
3. Inne wartości niematerialne i prawne	0,00	0,00
4. Zaliczki na wartości niematerialne i prawne	0,00	0,00
<b>SUMA</b>	<b>0,00</b>	<b>0,00</b>



**RZECZOWE AKTYWA TRWAŁE**

Brutto	Bilans otwarcia	Zwiększenia				Zmniejszenia				Bilans zamknięcia
		nabycie	aktualizacja	przemieszczenia	razem	sprzedaż	likwidacja	przemieszczenia	Razem	
<b>1. Środki trwałe</b>	<b>14 293,49</b>	<b>36 398,37</b>	<b>0,00</b>	<b>0,00</b>	<b>36 398,37</b>	<b>0,00</b>	<b>0,00</b>	<b>0,00</b>	<b>0,00</b>	<b>50 691,86</b>
a) grunty (w tym prawo użyt. wiecz. gruntu)	0,00				0,00				0,00	0,00
b) budynki, lokale i ob. inżynierii ląd. i wodnej	0,00				0,00				0,00	0,00
c) urządzenia techniczne i maszyny	0,00				0,00				0,00	0,00
d) środki transportu	0,00				0,00				0,00	0,00
e) inne środki trwałe	14 293,49	36 398,37			36 398,37				0,00	50 691,86
2. Środki trwałe w budowie	0,00				0,00				0,00	0,00
3. Zaliczki na środki trwałe w budowie	0,00				0,00				0,00	0,00
<b>SUMA</b>	<b>14 293,49</b>	<b>36 398,37</b>	<b>0,00</b>	<b>0,00</b>	<b>36 398,37</b>	<b>0,00</b>	<b>0,00</b>	<b>0,00</b>	<b>0,00</b>	<b>50 691,86</b>

Umorzenie	Bilans otwarcia	Zwiększenia				Zmniejszenia				Bilans zamknięcia
		amortyzacja	aktualizacja	przemieszczenia	razem	sprzedaż	likwidacja	przemieszczenia	Razem	
<b>1. Środki trwałe</b>	<b>14 293,49</b>	<b>2 729,88</b>	<b>0,00</b>	<b>0,00</b>	<b>2 729,88</b>	<b>0,00</b>	<b>0,00</b>	<b>0,00</b>	<b>0,00</b>	<b>17 023,37</b>
a) grunty (w tym prawo użyt. wiecz. gruntu)	0,00				0,00				0,00	0,00
b) budynki, lokale i ob. inżynierii ląd. i wodnej	0,00				0,00				0,00	0,00
c) urządzenia techniczne i maszyny	0,00				0,00				0,00	0,00
d) środki transportu	0,00				0,00				0,00	0,00
e) inne środki trwałe	14 293,49	2 729,88			2 729,88				0,00	17 023,37
2. Środki trwałe w budowie	0,00				0,00				0,00	0,00
3. Zaliczki na środki trwałe w budowie	0,00				0,00				0,00	0,00
<b>SUMA</b>	<b>14 293,49</b>	<b>2 729,88</b>	<b>0,00</b>	<b>0,00</b>	<b>2 729,88</b>	<b>0,00</b>	<b>0,00</b>	<b>0,00</b>	<b>0,00</b>	<b>17 023,37</b>

Wartość netto	Bilans otwarcia	Bilans zamknięcia
<b>1. Środki trwałe</b>	0,00	33 668,49
a) grunty (w tym prawo użyt. wieczys. gruntu)	0,00	0,00
b) budynki, lokale i obiekty inżynierii lądowej i wodnej	0,00	0,00
c) urządzenia techniczne i maszyny	0,00	0,00
d) środki transportu	0,00	0,00
e) inne środki trwałe	0,00	33 668,49
2. Środki trwałe w budowie	0,00	0,00
3. Zaliczki na środki trwałe w budowie	0,00	0,00
<b>SUMA</b>	<b>0,00</b>	<b>33 668,49</b>

**INWESTYCJE DŁUGOTERMINOWE**

Brutto	Bilans otwarcia	Zwiększenia				Zmniejszenia				Bilans zamknięcia
		nabycie	aktualizacja	przemieszczenia	razem	sprzedaż	aktualizacja	przemieszczenia	Razem	
1. Nieruchomości	0,00				0,00				0,00	0,00
2. Wartości niematerialne i prawne	0,00				0,00				0,00	0,00
3. Długoterminowe aktywa finansowe	0,00				4 000,00				0,00	4 000,00
a) w jednostkach powiązanych	0,00				0,00				0,00	0,00
- udziały lub akcje	0,00	0,00			0,00	0,00	0,00	0,00	0,00	0,00
- inne papiery wartościowe	0,00				0,00				0,00	0,00
- udzielone pożyczki	0,00				0,00				0,00	0,00
- inne długoterminowe aktywa finansowe	0,00				0,00				0,00	0,00
b) w pozostałych jednostkach	0,00				4 000,00				0,00	4 000,00
- udziały lub akcje	0,00	4 000,00			4 000,00	0,00			0,00	4 000,00
- inne papiery wartościowe	0,00				0,00				0,00	0,00
- udzielone pożyczki	0,00				0,00				0,00	0,00
- inne długoterminowe aktywa finansowe	0,00				0,00				0,00	0,00
4. Inne inwestycje długoterminowe	0,00				0,00				0,00	0,00
<b>SUMA</b>	<b>0,00</b>	<b>0,00</b>	<b>0,00</b>	<b>0,00</b>	<b>4 000,00</b>	<b>0,00</b>	<b>0,00</b>	<b>0,00</b>	<b>0,00</b>	<b>4 000,00</b>