

sprawozdanie finansowe

dla:

Detalion Games Spółka Akcyjna

za okres:

01.01.2023

-

31.12.2023

Data sporządzenia:

13.03.2024

Wprowadzenie do sprawozdania finansowego

Nazwa jednostki **Detalion Games Spółka Akcyjna**

Dokładny adres siedziby (w Polsce):

Ulica **Wernyhory**
Nr domu **29A** Nr lokalu
Miejscowość **Warszawa**
Pocztą **Warszawa** Kod pocztowy **02-727** Kod kraju **PL**
Gmina **Warszawa**
Powiat **Warszawa**
Województwo **Mazowieckie**

Adres przedsiębiorcy zagranicznego (opcjonalny):

Ulica
Nr domu Nr lokalu
Miejscowość Kod pocztowy Kod kraju

Podstawowy przedmiot działalności:

kod(y) PKD **5821Z**

Identyfikator podmiotu:

numer NIP **5213864750**
numer KRS **0000783804** Pole wymagane przez system eKRS

Czas trwania działalności jednostki (jeśli ograniczony):

Od dnia
Do

Wskazanie okresu objętego sprawozdaniem finansowym:

(w pola tej sekcji jest kopiowany okres wpisany w nagłówku sprawozdania)

Od dnia **01.01.2023** Do dnia **31.12.2023**

Włączenie danych wewnętrznych jednostek organizacyjnych:

Wskazanie, że sprawozdanie finansowe zawiera dane łączne, jeżeli w skład jednostki wchodzi wewnętrzne jednostki organizacyjne sporządzające samodzielne sprawozdania finansowe:

Czy sprawozdanie zawiera także łączne dane samodzielnych jednostek organizacyjnych?

Nie ▼

Założenie kontynuacji działalności jednostki:

Czy sprawozdanie finansowe zostało sporządzone przy założeniu kontynuowania działalności gospodarczej przez jednostkę w dającej się przewidzieć przyszłości?

Tak ▼

Wprowadzenie do sprawozdania finansowego

Czy brak jest okoliczności wskazujących na zagrożenie kontynuowania przez nią działalności?

Tak

odpowieź "Nie" oznacza, że ISTNIEJĄ takie okoliczności

Opis okoliczności zagrażających kontynuacji działalności:

Łączenie spółek:

Czy to sprawozdanie finansowe sporządzono za okres, w ciągu którego nastąpiło połączenie spółek?

Nie

Czy sprawozdanie sporządzono po połączeniu spółek?

Zastosowana metoda rozliczenia połączenia (nabycia, łączenia udziałów)

Zasady (polityka) rachunkowości:

metody wyceny aktywów i pasywów:

Metody wyceny aktywów i pasywów znajdują się w załączniku nr 1 w omówieniu przyjętych zasad polityki rachunkowości.

ustalenia wyniku finansowego:

Jednostka ustala wynik finansowy w wariantcie porównawczym., to oznacza, że od sumy przychodów netto ze sprzedaży produktów, towarów i materiałów skorygowanych o zmianę stanu produktu (zwiększenie stanu produktów występuje ze znakiem plus, a zmniejszenie ze znakiem minus) i zwiększonych o koszt wytworzenia produktów na własne potrzeby odejmowana jest suma kosztów działalności operacyjnej według rodzaju oraz wartość sprzedanych

ustalenia sposobu sporządzania sprawozdania finansowego:

Zgodnie z zasadą ciągłości, przyjęte zasady rachunkowości Spółka stosuje w sposób ciągły, dokonując w kolejnych latach obrotowych jednakowego grupowania operacji gospodarczych, wyceny aktywów i pasywów, w tym także dokonywania odpisów amortyzacyjnych lub umorzeniowych, ustalania wyniku finansowego i sporządzania sprawozdań finansowych, tak aby za kolejne lata informacje z nich wynikające były porównywalne

pozostałe:

Informacja uszczegóławiająca:

Nazwa pozycji

Opis

Nazwa pozycji

Opis


Nazwa pozycji

Opis

Nazwa pozycji

Wprowadzenie do sprawozdania finansowego

Opis



Aktywa		Stan na:	31.12.2023	31.12.2022	Przełt. dane porów. za poprzedni okres
A	Aktywa trwałe		1 026 425,57	1 299 131,47	
I	Wartości niematerialne i prawne		1 026 425,57	1 299 131,47	
1	Koszty zakończonych prac rozwojowych				
2	Wartość firmy				
3	Inne wartości niematerialne i prawne		1 026 425,57	1 299 131,47	
4	Zaliczki na wartości niematerialne i prawne				
II	Rzeczowe aktywa trwałe		0,00	0,00	
1	Środki trwałe		0,00	0,00	
a)	grunty (w tym prawo użytkowania wieczystego gruntu)				
b)	budynki, lokale, prawa do lokali i obiekty inżynierii lądowej i wodnej				
c)	urządzenia techniczne i maszyny				
d)	środki transportu				
e)	inne środki trwałe				
2	Środki trwałe w budowie				
3	Zaliczki na środki trwałe w budowie				
III	Należności długoterminowe		0,00	0,00	
1	Od jednostek powiązanych				
2	Od pozostałych jednostek, w których jednostka posiada zaangażowanie w kapitale				
3	Od pozostałych jednostek				
IV	Inwestycje długoterminowe		0,00	0,00	
1	Nieruchomości				
2	Wartości niematerialne i prawne				
3	Długoterminowe aktywa finansowe		0,00	0,00	
a)	w jednostkach powiązanych		0,00	0,00	
	1) udziały lub akcje				
	2) inne papiery wartościowe				
	3) udzielone pożyczki				
	4) inne długoterminowe aktywa finansowe				

Aktywa (c.d. "Długoterminowe aktywa finansowe")		Stan na:	31.12.2023	31.12.2022	Przeoszt. dane porów. za poprzedni okres
b)	w pozostałych jednostkach, w których jednostka posiada zaangażowanie w kapitale		0,00	0,00	
	1) udziały lub akcje				
	2) inne papiery wartościowe				
	3) udzielone pożyczki				
	4) inne długoterminowe aktywa finansowe				
c)	w pozostałych jednostkach		0,00	0,00	
	1) udziały lub akcje				
	2) inne papiery wartościowe				
	3) udzielone pożyczki				
	4) inne długoterminowe aktywa finansowe				
4	Inne inwestycje długoterminowe				
V	Długoterminowe rozliczenia międzyokresowe		0,00	0,00	
1	Aktywa z tytułu odroczonego podatku dochodowego				
2	Inne rozliczenia międzyokresowe				
B	Aktywa obrotowe		73 343,37	46 587,02	
I	Zapasy		0,00	0,00	
1	Materiały				
2	Półprodukty i produkty w toku				
3	Produkty gotowe				
4	Towary				
5	Zaliczki na dostawy i usługi				
II	Należności krótkoterminowe		72 870,74	33 742,86	
1	Należności od jednostek powiązanych		8 609,79	8 000,00	
a)	z tytułu dostaw i usług, o okresie spłaty:		8 609,79	0,00	
	1) do 12 miesięcy		8 609,79	0,00	
	2) powyżej 12 miesięcy				
b)	inne		0,00	8 000,00	

Aktywa (c.d. "Należności krótkoterminowe")		Stan na:	31.12.2023	31.12.2022	Przeoszt. dane porów. za poprzedni okres
2	Należności od pozostałych jednostek, w których jednostka posiada zaangażowanie w kapitale		0,00	0,00	
a)	z tytułu dostaw i usług, o okresie spłaty:		0,00	0,00	
	1) do 12 miesięcy				
	2) powyżej 12 miesięcy				
b)	inne				
3	Należności od pozostałych jednostek		64 260,95	25 742,86	
a)	z tytułu dostaw i usług, o okresie spłaty:		25 768,88	9 736,74	
	1) do 12 miesięcy		25 768,88	9 736,74	
	2) powyżej 12 miesięcy				
b)	z tytułu podatków, dotacji, ceł, ubezpieczeń społecznych i zdrowotnych oraz innych tytułów publicznoprawnych		21 622,90	9 856,12	
c)	inne		16 869,17	6 150,00	
d)	dochodzone na drodze sądowej				
III	Inwestycje krótkoterminowe		375,88	5 302,58	
1	Krótkoterminowe aktywa finansowe		375,88	5 302,58	
a)	w jednostkach powiązanych		0,00	0,00	
	1) udziały lub akcje				
	2) inne papiery wartościowe				
	3) udzielone pożyczki				
	4) inne krótkoterminowe aktywa finansowe				
b)	w pozostałych jednostkach		0,00	0,00	
	1) udziały lub akcje				
	2) inne papiery wartościowe				
	3) udzielone pożyczki				
	4) inne krótkoterminowe aktywa finansowe				
c)	środki pieniężne i inne aktywa pieniężne		375,88	5 302,58	
	1) środki pieniężne w kasie i na rachunkach		375,88	5 302,58	
	2) inne środki pieniężne				
	3) inne aktywa pieniężne				
2	Inne inwestycje krótkoterminowe				
IV	Krótkoterminowe rozliczenia międzyokresowe		96,75	7 541,58	
	w tym: aktywa z tytułu niezakończonych umów budowlanych				
C	Należne wpłaty na kapitał (fundusz) podstawowy				
D	Udziały (akcje) własne				
	Aktywa razem (suma pozycji A, B, C i D)		1 099 768,94	1 345 718,49	

Pasywa		Stan na:	31.12.2023	31.12.2022	Przeł. dane porów. za poprzedni okres
A	Kapitał (fundusz) własny		631 121,50	1 106 164,76	
I	Kapitał (fundusz) podstawowy		212 490,00	200 000,00	
II	Kapitał (fundusz) zapasowy, w tym:		1 756 155,29	1 473 534,29	
	– nadwyżka wartości sprzedaży (wartości emisyjnej) nad wartością nominalną udziałów (akcji)		1 756 155,29	1 473 534,29	
	– kwota zysku wypracowanego w latach przed opodatkowaniem ryczałtem				
III	Kapitał (fundusz) z aktualizacji wyceny, w tym:				
	– z tytułu aktualizacji wartości godziwej				
IV	Pozostałe kapitały (fundusze) rezerwowe, w tym:		0,00	299 760,00	
	– tworzone zgodnie z umową (statutem) spółki				
	– na udziały (akcje) własne				
	– kwota zysku wypracowanego w latach przed opodatkowaniem ryczałtem				
V	Zysk (strata) z lat ubiegłych, w tym:		-867 129,53	-645 406,47	
	– kwota niepodzielonych zysków w latach przed opodatkowaniem ryczałtem				
	– kwota niepokrytych strat poniesionych w latach przed opodatkowaniem ryczałtem				
VI	Zysk (strata) netto		-470 394,26	-221 723,06	
VII	Odpisy z zysku netto w ciągu roku obrotowego (wielkość ujemna)				
B	Zobowiązania i rezerwy na zobowiązania		468 647,44	239 553,73	
I	Rezerwy na zobowiązania		0,00	0,00	
1	Rezerwa z tytułu odroczonego podatku dochodowego				
2	Rezerwa na świadczenia emerytalne i podobne		0,00	0,00	
	– długoterminowa				
	– krótkoterminowa				
3	Pozostałe rezerwy		0,00	0,00	
	– długoterminowe				
	– krótkoterminowe				
II	Zobowiązania długoterminowe		0,00	0,00	
1	Wobec jednostek powiązanych				
2	Wobec pozostałych jednostek, w których jednostka posiada zaangażowanie w kapitale				
3	Wobec pozostałych jednostek		0,00	0,00	
a)	kredyty i pożyczki				
b)	z tytułu emisji dłużnych papierów wartościowych				
c)	inne zobowiązania finansowe				
d)	zobowiązania wekslowe				
e)	inne				

Pasywa (c.d. "Zobowiązania i rezerwy na zobowiązania")		Stan na:	31.12.2023	31.12.2022	Przeoszt. dane porów. za poprzedni okres
III	Zobowiązania krótkoterminowe		468 647,44	239 553,73	
1	Zobowiązania wobec jednostek powiązanych		73 653,85	10 128,77	
a)	z tytułu dostaw i usług, o okresie wymagalności:		24 758,67	0,00	
	1) do 12 miesięcy		24 758,67	0,00	
	2) powyżej 12 miesięcy				
b)	inne		48 895,18	10 128,77	
2	Zobowiązania wobec pozostałych jednostek, w których jednostka posiada zaangażowanie w kapitale		0,00	0,00	
a)	z tytułu dostaw i usług, o okresie wymagalności:		0,00	0,00	
	1) do 12 miesięcy				
	2) powyżej 12 miesięcy				
b)	inne				
3	Zobowiązania wobec pozostałych jednostek		394 993,59	229 424,96	
a)	kredyty i pożyczki		188 449,94	174 815,31	
b)	z tytułu emisji dłużnych papierów wartościowych				
c)	inne zobowiązania finansowe				
d)	z tytułu dostaw i usług, o okresie wymagalności:		107 196,28	46 020,58	
	1) do 12 miesięcy		107 196,28	46 020,58	
	2) powyżej 12 miesięcy				
e)	zaliczki otrzymane na dostawy i usługi				
f)	zobowiązania wekslowe				
g)	z tytułu podatków, ceł, ubezpieczeń społecznych i zdrowotnych oraz innych tytułów publicznoprawnych		40 215,29	676,00	
h)	z tytułu wynagrodzeń		54 107,36	3 107,36	
i)	inne		5 024,72	4 805,71	
4	Fundusze specjalne				
IV	Rozliczenia międzyokresowe		0,00	0,00	
1	Ujemna wartość firmy				
2	Inne rozliczenia międzyokresowe		0,00	0,00	
	– długoterminowe				
	– krótkoterminowe				
	– rozliczenia międzyokresowe umów budowlanych				
Pasywa razem (suma pozycji A i B)			1 099 768,94	1 345 718,49	

Rachunek zysków i strat

Detalion Games Spółka Akcyjna

wszystkie kwoty w złotych

wariant porównawczy		za rok:	2023	2022	Przeoszt. dane porów. za poprzedni okres
A	Przychody netto ze sprzedaży i zrównane z nimi, w tym:		39 915,35	48 069,36	
	– od jednostek powiązanych		18 474,02	0,00	
I	Przychody netto ze sprzedaży produktów		39 915,35	48 069,36	
II	Zmiana stanu produktów (zwiększenie – wartość dodatnia, zmniejszenie – wartość ujemna)		0,00	0,00	
	– w tym: obiekty w zabudowie				
III	Koszt wytworzenia produktów na własne potrzeby jednostki				
IV	Przychody netto ze sprzedaży towarów i materiałów				
B	Koszty działalności operacyjnej		353 596,37	255 404,21	
I	Amortyzacja		125 425,30	95 573,18	
II	Zużycie materiałów i energii		0,00	44,72	
III	Usługi obce		123 087,37	104 383,54	
IV	Podatki i opłaty, w tym:		15 001,32	3 558,99	
	– podatek akcyzowy				
V	Wynagrodzenia		74 769,58	43 329,41	
VI	Ubezpieczenia społeczne i inne świadczenia, w tym:		15 312,80	8 514,37	
	– emerytalne				
VII	Pozostałe koszty rodzajowe		0,00	0,00	
VIII	Wartość sprzedanych towarów i materiałów				
C	Zysk (strata) ze sprzedaży (A–B)		-313 681,02	-207 334,85	
D	Pozostałe przychody operacyjne		14 795,48	2,54	
I	Zysk z tytułu rozchodu niefinansowych aktywów trwałych				
II	Dotacje				
III	Aktualizacja wartości aktywów niefinansowych				
IV	Inne przychody operacyjne		14 795,48	2,54	
E	Pozostałe koszty operacyjne		155 126,65	846,44	
I	Strata z tytułu rozchodu niefinansowych aktywów trwałych		37 382,00	0,00	
II	Aktualizacja wartości aktywów niefinansowych				
III	Inne koszty operacyjne		117 744,65	846,44	
F	Zysk (strata) z działalności operacyjnej (C+D–E)		-454 012,19	-208 178,75	
G	Przychody finansowe		357,28	1 970,35	

Rachunek zysków i strat

Detalion Games Spółka Akcyjna

wszystkie kwoty w złotych

wariant porównawczy, c.d. poprzedniej strony		za rok:	2023	2022	Przeoszt. dane porów. za poprzedni okres
I	Dywidendy i udziały w zyskach, w tym:				
a)	od jednostek powiązanych, w tym:				
	– w których jednostka posiada zaangażowanie w kapitale				
b)	od jednostek pozostałych, w tym:				
	– w których jednostka posiada zaangażowanie w kapitale				
II	Odsetki, w tym:				
	– od jednostek powiązanych				
III	Zysk z tytułu rozchodu aktywów finansowych, w tym:				
	– w jednostkach powiązanych				
IV	Aktualizacja wartości aktywów finansowych				
V	Inne		357,28	1 970,35	
H	Koszty finansowe		16 739,35	15 514,66	
I	Odsetki, w tym:		15 874,57	13 077,62	
	– dla jednostek powiązanych		0,00	128,77	
II	Strata z tytułu rozchodu aktywów finansowych, w tym:				
	– w jednostkach powiązanych				
III	Aktualizacja wartości aktywów finansowych				
IV	Inne		864,78	2 437,04	
I	Zysk (strata) brutto (F+G–H)		-470 394,26	-221 723,06	
J	Podatek dochodowy				
	– w tym podatek odroczony:				
K	Pozostałe obowiązkowe zmniejszenia zysku (zwiększenia straty)				
L	Zysk (strata) netto (I–J–K)		-470 394,26	-221 723,06	

Zestawienie zmian w kapitale (funduszu) własnym

Detalion Games Spółka Akcyjna

wszystkie kwoty w złotych zyskie kwoty w złotych

wyszczególnienie		za rok:	2023	2022	Przeoszt. dane porów. za poprzedni okres
I	Kapitał (fundusz) własny na początek okresu (BO)		1 106 164,76	1 327 887,82	
	– zmiany przyjętych zasad (polityki) rachunkowości				
	– korekty błędów				
Ia	Kapitał (fundusz) własny na początek okresu (BO), po korektach		1 106 164,76	1 327 887,82	
1	Kapitał (fundusz) podstawowy na początek okresu		200 000,00	200 000,00	
1.1	Zmiany kapitału (funduszu) podstawowego		12 490,00	0,00	
a)	zwiększenie (z tytułu)		12 490,00	0,00	
	– wydania udziałów (emisji akcji)		12 490,00	0,00	
	–				
	–				
	–				
b)	zmniejszenie (z tytułu)		0,00	0,00	
	– umorzenia udziałów (akcji)				
	–				
	–				
	–				
1.2	Kapitał (fundusz) podstawowy na koniec okresu		212 490,00	200 000,00	
2	Kapitał (fundusz) zapasowy na początek okresu		1 473 534,29	1 473 534,29	
2.1	Zmiany kapitału (funduszu) zapasowego		282 621,00	0,00	
a)	zwiększenie (z tytułu)		282 621,00	0,00	
	– emisji akcji powyżej wartości nominalnej		282 621,00	0,00	
	– podziału zysku (ustawowo)				
	– podziału zysku (ponad wymaganą ustawowo minimalną wartość)				
	–				
	–				
	–				
b)	zmniejszenie (z tytułu)		0,00	0,00	
	– pokrycia straty				
	–				
	–				
	–				
2.2	Stan kapitału (funduszu) zapasowego na koniec okresu		1 756 155,29	1 473 534,29	

Zestawienie zmian w kapitale (funduszu) własnym

Detalion Games Spółka Akcyjna

wszystkie kwoty w złotych zyskie kwoty w złotych

wyszczególnienie, c.d. poprzedniej strony		za rok:	2023	2022	Przełst. dane porów. za poprzedni okres
3	Kapitał (fundusz) z aktualizacji wyceny na początek okresu – zmiany przyjętych zasad (polityki) rachunkowości		0,00	0,00	
3.1	Zmiany kapitału (funduszu) z aktualizacji wyceny		0,00	0,00	
a)	zwiększenie (z tytułu)		0,00	0,00	
	–				
	–				
	–				
b)	zmniejszenie (z tytułu)		0,00	0,00	
	– zbycia środków trwałych				
	–				
	–				
	–				
3.2	Kapitał (fundusz) z aktualizacji wyceny na koniec okresu		0,00	0,00	
4	Pozostałe kapitały (fundusze) rezerwowe na początek okresu		299 760,00	299 760,00	
4.1	Zmiany pozostałych kapitałów (funduszy) rezerwowych		-299 760,00	0,00	
a)	zwiększenie (z tytułu)		0,00	0,00	
	– wpłaty na emisję		0,00	0,00	
	–				
	–				
b)	zmniejszenie (z tytułu)		299 760,00	0,00	
	– rejestracja podwyższenia		299 760,00	0,00	
	–				
	–				
4.2	Pozostałe kapitały (fundusze) rezerwowe na koniec okresu		0,00	299 760,00	
5	Zysk (strata) z lat ubiegłych na początek okresu		-645 406,47	-358 739,17	
5.1	Zysk z lat ubiegłych na początek okresu		0,00	0,00	
	– zmiany przyjętych zasad (polityki) rachunkowości				
	– korekty błędów				

Zestawienie zmian w kapitale (funduszu) własnym

Detalion Games Spółka Akcyjna

wszystkie kwoty w złotych zyskie kwoty w złotych

wyszczególnienie, c.d. poprzedniej strony		za rok:	2023	2022	Przeoszt. dane porów. za poprzedni okres
5.2	Zysk z lat ubiegłych na początek okresu, po korektach		0,00	0,00	
a)	zwiększenie (z tytułu)		0,00	0,00	
	– podziału zysku z lat ubiegłych				
	–				
	–				
	–				
b)	zmniejszenie (z tytułu)		0,00	0,00	
	–				
	–				
	–				
5.3	Zysk z lat ubiegłych na koniec okresu		0,00	0,00	
5.4	Strata z lat ubiegłych na początek okresu		645 406,47	358 739,17	
	– zmiany przyjętych zasad (polityki) rachunkowości				
	– korekty błędów				
5.5	Strata z lat ubiegłych na początek okresu, po korektach		645 406,47	358 739,17	
a)	zwiększenie (z tytułu)		221 723,06	286 667,30	
	– przeniesienia straty z lat ubiegłych do pokrycia		221 723,06	286 667,30	
	–				
	–				
	–				
b)	zmniejszenie (z tytułu)		0,00	0,00	
	–				
	–				
	–				
5.6	Strata z lat ubiegłych na koniec okresu		867 129,53	645 406,47	
5.7	Zysk (strata) z lat ubiegłych na koniec okresu		-867 129,53	-645 406,47	
6	Wynik netto		-470 394,26	-221 723,06	
a)	zysk netto				
b)	strata netto		470 394,26	221 723,06	
c)	odpisy z zysku				
II	Kapitał (fundusz) własny na koniec okresu (BZ)		631 121,50	1 106 164,76	
III	Kapitał (fundusz) własny, po uwzględnieniu proponowanego podziału zysku (pokrycia straty)		631 121,50	1 106 164,76	

Rachunek przepływów

Detalion Games Spółka Akcyjna

wszystkie kwoty w złotych

metoda pośrednia		za rok:	2023	2022	Przeoszt. dane porów. za poprzedni okres
A	Przepływy środków pieniężnych z działalności operacyjnej				
I	Zysk (strata) netto		-470 394,26	-221 723,06	
II	Korekty razem		428 940,85	148 638,96	
1	Amortyzacja		125 425,30	95 573,18	
2	Zyski (straty) z tytułu różnic kursowych				
3	Odsetki i udziały w zyskach (dywidendy)		15 874,57	13 002,62	
4	Zysk (strata) z działalności inwestycyjnej		37 382,00	0,00	
5	Zmiana stanu rezerw				
6	Zmiana stanu zapasów		0,00	0,00	
7	Zmiana stanu należności		-39 127,88	37 523,90	
8	Zmiana stanu zobowiązań krótkoterminowych, z wyjątkiem pożyczek i kredytów		172 043,43	9 563,91	
9	Zmiana stanu rozliczeń międzyokresowych		7 444,83	-7 024,65	
10	Inne korekty		109 898,60	0,00	
III	Przepływy pieniężne netto z działalności operacyjnej (I±II)		-41 453,41	-73 084,10	
B	Przepływy środków pieniężnych z działalności inwestycyjnej				
I	Wpływy		20 000,00	0,00	
1	Zbycie wartości niematerialnych i prawnych oraz rzeczowych aktywów trwałych		20 000,00	0,00	
2	Zbycie inwestycji w nieruchomości oraz wartości niematerialne i prawne				
3	Z aktywów finansowych, w tym:		0,00	0,00	
a)	w jednostkach powiązanych				
b)	w pozostałych jednostkach		0,00	0,00	
	1) zbycie aktywów finansowych				
	2) dywidendy i udziały w zyskach				
	3) spłata udzielonych pożyczek długoterminowych				
	4) odsetki				
	5) inne wpływy z aktywów finansowych				
4	Inne wpływy inwestycyjne				
II	Wydatki		20 000,00	50 576,00	
1	Nabycie wartości niematerialnych i prawnych oraz rzeczowych aktywów trwałych		20 000,00	50 576,00	

Rachunek przepływów

Detalion Games Spółka Akcyjna

wszystkie kwoty w złotych

metoda pośrednia, c.d. poprzedniej strony		za rok:	2023	2022	Przeoszt. dane porów. za poprzedni okres
2	Inwestycje w nieruchomości oraz wartości niematerialne i prawne				
3	Na aktywa finansowe, w tym:		0,00	0,00	
a)	w jednostkach powiązanych				
b)	w pozostałych jednostkach		0,00	0,00	
	1) nabycie aktywów finansowych				
	2) udzielone pożyczki długoterminowe				
4	Inne wydatki inwestycyjne				
III	Przepływy pieniężne netto z działalności inwestycyjnej (I-II)		0,00	-50 576,00	
C	Przepływy środków pieniężnych z działalności finansowej				
I	Wpływy		36 526,71	10 000,00	
1	Wpływy netto z wydania udziałów (emisji akcji) i innych instrumentów kapitałowych oraz dopłat do kapitału		0,00	0,00	
2	Kredyty i pożyczki		36 526,71	10 000,00	
3	Emisja dłużnych papierów wartościowych				
4	Inne wpływy finansowe				
II	Wydatki		0,00	0,00	
1	Nabycie udziałów (akcji) własnych				
2	Dywidendy i inne wypłaty na rzecz właścicieli				
3	Inne, niż wypłaty na rzecz właścicieli, wydatki z tytułu podziału zysku				
4	Splaty kredytów i pożyczek				
5	Wykup dłużnych papierów wartościowych				
6	Z tytułu innych zobowiązań finansowych				
7	Płatności zobowiązań z tytułu umów leasingu finansowego				
8	Odsetki				
9	Inne wydatki finansowe				
III	Przepływy pieniężne netto z działalności finansowej (I-II)		36 526,71	10 000,00	
D	Przepływy pieniężne netto, razem (A.III±B.III±C.III)		-4 926,70	-113 660,10	
E	Bilansowa zmiana stanu środków pieniężnych, w tym:		-4 926,70	-113 660,10	
	– zmiana stanu środków pieniężnych z tytułu różnic kursowych				
F	Środki pieniężne na początek okresu		5 302,58	118 962,68	
G	Środki pieniężne na koniec okresu (F±D), w tym:		375,88	5 302,58	
	– o ograniczonej możliwości dysponowania				

Dodatkowe informacje i objaśnienia

Detalion Games Spółka Akcyjna

wszystkie kwoty w złotych

Rozliczenie różnicy pomiędzy podstawą opodatkowania a wynikiem finansowym:

Rozliczenie różnicy pomiędzy podstawą opodatkowania podatkiem dochodowym a wynikiem finansowym (zyskiem, stratą) brutto		Okres bieżący		Okres poprzedni	
		Ogółem:	w tym z zysków kapitałowych:	Ogółem:	w tym z zysków kapitałowych:
A.	Zysk (strata) brutto za dany rok	-470 394,26	—	-221 723,06	—
B.	Przychody zwolnione z opodatkowania *	18,86	0,00	132,92	0,00
C.	Przychody niepodlegające opodatkowaniu w roku bieżącym	0,00	0,00	0,00	0,00
D.	Przychody podlegające opodatkowaniu w roku bieżącym, ujęte w księgach rachunkowych lat ubiegłych	0,00	0,00	0,00	0,00
E.	Koszty niestanowiące kosztów uzyskania przychodów *	21 194,97	0,00	8 595,33	0,00
F.	Koszty nieuznawane za koszty uzyskania przychodów w bieżącym roku	215 855,31	0,00	13 002,62	0,00
G.	Koszty uznawane za koszty uzyskania przychodów w roku bieżącym ujęte w księgach lat ubiegłych	0,00	0,00	0,00	0,00
	<i>Dochód (A - B - C + D + E + F - G)</i>	-233 362,84	—	-200 258,03	—
H.	Strata z lat ubiegłych	0,00	0,00	0,00	0,00
I.	Inne zmiany podstawy opodatkowania	0,00	0,00	0,00	0,00
J.	Podstawa opodatkowania podatkiem dochodowym	-233 363,00	—	-200 258,00	—
K.	Podatek dochodowy	0,00	—	0,00	—

* trwale różnice pomiędzy zyskiem/stratą dla celów rachunkowych a dochodem/stratą dla celów podatkowych

Załączniki i objaśnienia:

polityka rachunkowości

Załącznik:



Polityka
Rachunkowosci
Detalion 2021.pdf

informacja dodatkowa

Załącznik:



informacja
dodatkowa.pdf

Załącznik:

Załącznik:

Załącznik:

Załącznik:


Dodatkowe informacje i objaśnienia

Detalion Games Spółka Akcyjna


wszystkie kwoty w złotych




Załącznik:



Załącznik:



Załącznik:



Załącznik: