



LSTECHHOMES

www.lstech-homes.com

Raport kwartalny

LS Tech–Homes Spółki Akcyjnej
z siedzibą w Bielsku-Białej

za okres: 1 kwietnia ÷ 30 czerwca 2017 roku

11 sierpnia 2017 r.

1. Podstawowe informacje o Spółce

Firma:	LS Tech-Homes Spółka Akcyjna
Siedziba, adres:	43-300 Bielsko-Biała, ul. Karola Korna 7/4
Numer telefonu:	+48 32 50 60 100
Numer faksu:	+48 32 50 60 102
Adres strony internetowej:	www.lstechhomes.com
Adres poczty elektronicznej:	sekretariat@lstechhomes.com
Sąd Rejestrowy:	Sąd Rejonowy w Bielsku-Białej, VIII Wydział Krajowego Rejestru Sądowego
KRS:	0000378509
REGON:	241140645
NIP:	547-21-05-335
Kapitał zakładowy:	16 947 218,50 zł

Spółka nie posiada podmiotów od siebie zależnych (nie tworzy grupy kapitałowej). Nie jest także podmiotem zależnym wobec innego podmiotu.

2. Organy Spółki

Zarząd:

Prezes Zarządu LS Tech-Homes SA: – Mirosław Pasięka

Wiceprezes Zarządu LS Tech-Homes SA: – Leszek Surowiec

Członek Zarządu LS Tech-Homes SA: – Daniel Pihan

Zarząd ustanowił prokurentów w osobach Ewy Matli (prokura łączna) oraz Leszka Biernackiego (prokura samoistna).

Rada Nadzorcza:

Przewodniczący: Piotr Karmelita

Członkowie: Michał Damek
Robert Pietrusiński
Marek Sobieski
Franciszek Zięba



3. Kwartalne skrócone sprawozdanie finansowe za okres od 01 kwietnia do 30 czerwca 2017 roku (wraz z danymi porównywalnymi za analogiczny kwartał roku poprzedniego) oraz narastająco w bieżącym i poprzednim roku obrotowym

Pozycje bilansu oznaczone literami i cyframi rzymskimi:

Poz.	Nazwa pozycji	Stan na:	
		30.06.2017 r.	30.06.2016 r.
		(dane w tys. zł)	
AKTYWA			
A	Aktywa trwałe	50 831	52 381
I	Wartości niematerialne i prawne	1 693	2 296
II	Rzeczowe aktywa trwałe	49 116	50 061
III	Należności długoterminowe	0	0
IV	Inwestycje długoterminowe	20	20
V	Długoterminowe rozliczenia międzyokresowe	3	3
B	Aktywa obrotowe	25 364	8 162
I	Zapasy	6 172	3 818
II	Należności krótkoterminowe	18 573	3 754
III	Inwestycje krótkoterminowe	397	516
IV	Krótkoterminowe rozliczenia międzyokresowe	222	74
C	Należne wpłaty na kapitał (fundusz) podstawowy	0	0
D	Akcje własne	0	0
AKTYWA razem		76 195	60 543
PASYWA			
A	Kapitał własny	10 007	10 260
I	Kapitał podstawowy	16 947	16 614
II	Kapitał zapasowy, w tym:	12 710	12 806
	- nadwyżka wartości emisyjnej nad wartością nominalną akcji	12 710	12 806


III	Kapitał z aktualizacji wyceny, w tym:	0	0
	- z tytułu aktualizacji wartości godziwej	0	0
IV	Pozostałe kapitały rezerwowe, w tym:	0	0
	- tworzone zgodnie ze statutem spółki	0	0
	- na akcje własne	0	0
V	Zysk/strata z lat ubiegłych	-24 382	-15 298
VI	Zysk/strata netto	4 731	-3 861
VII	Odpisy z zysku netto w ciągu roku obrotowego	0	0
B	Zobowiązania i rezerwy na zobowiązania	66 187	50 283
I	Rezerwy na zobowiązania	3 157	0
II	Zobowiązania długoterminowe	27 847	19 300
III	Zobowiązania krótkoterminowe	13 007	6 699
IV	Rozliczenia międzyokresowe	22 175	24 283
	PASYWA razem	76 195	60 543

Pozycje rachunku zysków i strat oznaczone literami i cyframi rzymskimi:

Poz.	Nazwa pozycji	Za okres:			
		01.04.2017 r. ÷ 30.06.2017 r.	Narastająco 01.01.2017 r. ÷ 30.06.2017 r.	01.04.2016 r. ÷ 30.06.2016 r.	Narastająco 01.01.2016 r. ÷ 30.06.2016 r.
		(dane w tys. zł)			
A	Przychody netto ze sprzedaży, w tym:	6 360	16 535	2 058	3 439
	- od jednostek powiązanych	0	0	0	0
I	Przychody netto ze sprzedaży produktów	6 874	15 826	341	867
II	Zmiana stanu produktów (zwiększenie – wartość dodatnia, zmniejszenie – wartość ujemna)	-689	462	50	205
III	Koszt wytworzenia produktów na własne potrzeby jednostki	0	0	0	0

IV	Przychody netto ze sprzedaży towarów i materiałów	174	247	1 666	2 368
B	Koszty działalności operacyjnej	4 744	11 681	5 036	7 991
I	Amortyzacja	1 067	2 124	731	1 317
II	Zużycie materiałów i energii	870	1 285	525	951
III	Usługi obce	1 331	5 565	187	726
IV	Podatki i opłaty, w tym:	70	127	39	70
	- podatek akcyzowy	0	0	0	0
V	Wynagrodzenia	880	1 735	735	1 290
VI	Ubezpieczenia społeczne i inne świadczenia, w tym:	207	387	1 171	1 302
	- emerytalne	85	164	70	123
VII	Pozostałe koszty rodzajowe	249	355	209	258
VIII	Wartość sprzedanych towarów i materiałów	69	103	1 437	2 077
C	Zysk/strata ze sprzedaży	1 617	4 854	-2 978	-4 552
D	Pozostałe przychody operacyjne	532	1 073	797	1 051
I	Zysk z tytułu rozchodu niefinansowych aktywów trwałych	0	0	0	0
II	Dotacje	532	1 064	790	1 043
III	Aktualizacja wartości aktywów niefinansowych	0	0	0	0
IV	Inne przychody operacyjne	0	8	6	8
E	Pozostałe koszty operacyjne	0	1	75	280
I	Strata z tytułu rozchodu niefinansowych aktywów trwałych	0	0	0	0
II	Aktualizacja wartości aktywów niefinansowych	0	0	0	0
III	Inne koszty operacyjne	0	1	75	280

F	Zysk/strata z działalności operacyjnej	2 149	5 925	-2 257	-3 781
G	Przychody finansowe	-19	0	-3	0
I	Dywidendy i udziały w zyskach	0	0	0	0
II	Odsetki, w tym:	0	0	0	0
	- od jednostek powiązanych	0	0	0	0
III	Zysk z tytułu rozchodu aktywów finansowych, w tym:	0	0	0	0
	- w jednostkach powiązanych	0	0	0	0
IV	Aktualizacja wartości aktywów finansowych	0	0	0	0
V	Inne	-19	0	-3	0
H	Koszty finansowe	694	1 194	77	81
I	Odsetki, w tym:	656	1 133	76	79
	- dla jednostek powiązanych	0	0	0	0
II	Strata z tytułu rozchodu aktywów finansowych, w tym:	0	0	0	0
	- w jednostkach powiązanych	0	0	0	0
III	Aktualizacja wartości aktywów finansowych	0	0	0	0
IV	Inne	37	62	1	1
I	Zysk/strata brutto	1 436	4 731	-2 336	-3 861
J	Podatek dochodowy	0	0	0	0
K	Pozostałe obowiązkowe zmniejszenia zysku/zwiększenia straty	0	0	0	0
L	Zysk/strata netto	1 436	4 731	-2 336	-3 861



Pozycje zestawienia zmian w kapitale własnym oznaczone cyframi rzymskimi:

Poz.	Nazwa pozycji	Za okres:			
		01.04.2017 r. ÷ 30.06.2017 r.	Narastająco 01.01.2017 r. ÷ 30.06.2017 r.	01.04.2016 r. ÷ 30.06.2016 r.	Narastająco 01.01.2016 r. ÷ 30.06.2016 r.
		(dane w tys. zł)			
I	Kapitał własny na początek okresu (BO)	8 582	5 287	12 598	14 131
	- zmiany przyjętych zasad (polityki) rachunkowości	0	0	0	0
	- korekty błędów	0	0	0	0
Ia	Kapitał własny na początek okresu (BO) po korektach	8 582	5 287	12 598	14 131
II	Kapitał własny na koniec okresu (BZ)	10 007	10 007	10 260	10 260
III	Kapitał własny po uwzględnieniu proponowanego podziału zysku/pokrycia straty	10 007	10 007	10 260	10 260

Pozycje rachunku przepływów pieniężnych oznaczone literami i cyframi rzymskimi – metoda pośrednia:

Poz.	Nazwa pozycji	Za okres:			
		01.04.2017 r. ÷ 30.06.2017 r.	Narastająco 01.01.2017 r. ÷ 30.06.2017 r.	01.04.2016 r. ÷ 30.06.2016 r.	Narastająco 01.01.2016 r. ÷ 30.06.2016 r.
		(dane w tys. zł)			
A	Przepływy środków pieniężnych z działalności operacyjnej				
I	Zysk/strata netto	1 436	4 731	-2 336	-3 861
II	Korekty razem	-10 415	-12 591	-462	4 857
III	Przepływy pieniężne netto z działalności operacyjnej	-8 979	-7 859	-2 799	996

B	Przepływy środków pieniężnych z działalności inwestycyjnej				
I	Wpływy	0	0	0	0
II	Wydatki	268	483	1 915	3 032
III	Przepływy pieniężne netto z działalności inwestycyjnej	-268	-483	-1 915	-3 032
C	Przepływy środków pieniężnych z działalności finansowej				
I	Wpływy	13 036	14 916	4 918	6 631
II	Wydatki	3 823	6 317	176	4 223
III	Przepływy pieniężne netto z działalności finansowej	9 213	8 599	4 742	2 408
D	Przepływy pieniężne netto razem	-34	256	29	371
E	Bilansowa zmiana stanu środków pieniężnych, w tym:	-98	256	29	371
	- zmiana stanu środków pieniężnych z tytułu różnic kursowych	0	0	0	0
F	Środki pieniężne na początek okresu	382	28	487	145
G	Środki pieniężne na koniec okresu, w tym:	285	285	516	516
	- o ograniczonej możliwości dysponowania	0	0	0	0

4. Informacja o zasadach przyjętych przy sporządzaniu raportu

Omówienie przyjętych zasad (polityki) rachunkowości, w tym metod wyceny aktywów i pasywów (także amortyzacji), pomiaru wyniku finansowego oraz sposobu sporządzania sprawozdania finansowego w zakresie, w jakim ustawa pozostawia jednostce prawo wyboru.

Podstawy prawne:

- 1) Sprawozdanie finansowe zostało przygotowane zgodnie z wymogami Ustawy z dnia 29 września 1994 roku o rachunkowości obowiązującymi jednostki (Dz.U. z 2002 r. nr 76, poz. 694 z późn. zm.).
- 2) W zakresie nieobjętym ustawą o rachunkowości spółka stosuje Krajowe Standardy Rachunkowości.

- 3) W zakresie nieuregulowanym powyższymi aktami, spółka stosuje Międzynarodowe Standardy Rachunkowości.
- 4) W przypadku nieuregulowania istotnych zagadnień występujących w spółce powyższymi aktami, kierownik jednostki decyduje w formie pisemnej o zastosowanym rozwiązaniu, opisując to rozwiązanie w informacji dodatkowej przy sporządzaniu sprawozdania finansowego.

Zasady rachunkowości.

- Sprawozdanie finansowe jest sporządzane na dzień zamknięcia ksiąg rachunkowych oraz na każdy inny dzień bilansowy.
- Ewidencja kosztów prowadzona jest w układzie rodzajowym.
- Sprawozdanie finansowe spółki obejmuje wprowadzenie do sprawozdania finansowego, bilans, rachunek zysków i strat, rachunek przepływów pieniężnych, zestawienie zmian w kapitale własnym i informację dodatkową.
- Jednostka sporządza rachunek zysków i strat w układzie porównawczym.
- Dane liczbowe w sprawozdaniu wykazuje się w złotych i groszach.
- W sprawozdaniu finansowym Jednostka wykazuje zdarzenia gospodarcze zgodnie z ich treścią ekonomiczną.
- Wynik finansowy jednostki za dany rok obrotowy obejmuje wszystkie osiągnięte i przypadające na jej rzecz przychody oraz związane z tymi przychodami koszty zgodnie z zasadami memoriału, współmierności przychodów i kosztów oraz ostrożnej wyceny.
- Na koszty działalności operacyjnej składają się: wartość zużycia materiałów i energii, amortyzacja, koszty usług obcych, podatki i opłaty, wynagrodzenia, ubezpieczenia społeczne i inne świadczenia oraz pozostałe koszty rodzajowe.

Na wynik finansowy firmy wpływają ponadto:

- pozostałe przychody i koszty operacyjne pośrednio związane z działalnością firmy w zakresie m.in. zysków i strat ze zbycia niefinansowych aktywów trwałych, aktualizacji wyceny aktywów niefinansowych, utworzenia i rozwiązania rezerw na przyszłe ryzyko, kar, grzywien i odszkodowań, otrzymania lub przekazania darowizn,
- przychody finansowe z tytułu odsetek, nadwyżki dodatnich różnic kursowych nad ujemnymi,
- koszty finansowe z tytułu odsetek, nadwyżki ujemnych różnic kursowych nad dodatnimi,
- straty i zyski nadzwyczajne powstałe na skutek trudnych do przewidzenia zdarzeń niezwiązanych z ogólnym ryzykiem prowadzenia firmy poza jej działalnością operacyjną.

Inwentaryzację rzeczowych składników majątku spółka przeprowadza:

- środki trwałe – raz na 4 lata,
- pozostałe składniki majątku – na ostatni dzień każdego roku obrotowego.

Do sporządzenia **rachunku przepływów pieniężnych** jednostka zastosowała metodę pośrednią stosując podział na działalność operacyjną, inwestycyjną i finansową, który przedstawia się następująco:

- do działalności operacyjnej spółki zalicza się transakcje i zdarzenia związane w działalności operacyjnej jako odrębnych pozycji rachunku przepływów pieniężnych, a następnie ich zsumowaniu do kwoty przepływów pieniężnych netto z działalności operacyjnej,
- do działalności inwestycyjnej spółki zalicza się zbycie wartości niematerialnych i prawnych, składników majątku trwałego,

- do działalności finansowej zalicza się głównie pozyskiwanie kapitału własnego i kapitałów obcych oraz ich zwrot i obsługę.

Stosując metodę pośrednią w działalności operacyjnej Spółka ustala korekty i zmiany stanu wychodząc od zysku brutto.

Za błąd fundamentalny jednostka uznaje 2% sumy bilansowej.

Rachunek zysków i strat

Przychody ze sprzedaży obejmują niewątpliwie należne lub uzyskane kwoty netto ze sprzedaży, tj. pomniejszone o należny podatek od towarów i usług (VAT), ujmowane w okresach, których dotyczą.

Koszty działalności operacyjnej obciążają w pełnej wysokości koszt produkcji z wyjątkiem tych, które dotyczą następných okresów sprawozdawczych i zgodnie z zasadą zachowania współmierności przychodów i kosztów odnoszone są na rozliczenia międzyokresowe kosztów.

Firma stosuje porównawczy rachunek zysków i strat.

Na koszty działalności operacyjnej składają się wartość zużycie materiałów i energii, amortyzacja, koszty usług obcych, podatki i opłaty, wynagrodzenia, ubezpieczenia społeczne i inne świadczenia oraz pozostałe koszty rodzajowe.

Na wynik finansowy firmy wpływają ponadto:

- pozostałe przychody i koszty operacyjne pośrednio związane z działalnością firmy w zakresie m.in. zysków i strat ze zbycia niefinansowych aktywów trwałych, aktualizacji wyceny aktywów niefinansowych, utworzenia i rozwiązania rezerw na przyszłe ryzyko, kar, grzywien i odszkodowań, otrzymania lub przekazania darowizn,
- przychody finansowe z tytułu odsetek, nadwyżki dodatnich różnic kursowych nad ujemnymi,
- koszty finansowe z tytułu odsetek, nadwyżki ujemnych różnic kursowych nad dodatnimi,
- straty i zyski nadzwyczajne powstałe na skutek trudnych do przewidzenia zdarzeń nie związanych z ogólnym ryzykiem prowadzenia firmy poza jej działalnością operacyjną.

Bilans

Wartości niematerialne i prawne wycenia się według cen nabycia lub kosztów wytworzenia dla kosztów prac rozwojowych pomniejszonych o skumulowane odpisy umorzeniowe oraz o ewentualne odpisy trwałej utraty wartości.

Za wartości niematerialne i prawne uznaje się:

- koszty prac rozwojowych zakończonych pozytywnym wynikiem, który zostanie wykorzystany do produkcji,
- nabytą wartość firmy,
- nabyte prawa majątkowe, prawa pokrewne, licencje i koncesje,
- nabyte prawa do wynalazków, patentów, znaków towarowych, wzorów użytkowych,
- oprogramowanie.

Wartości niematerialne i prawne amortyzowane są metodą liniową w okresie przewidywanej ekonomicznej użyteczności, według następujących zasad:

- nabyte prawa majątkowe, licencje koncesje - 2 lata,
- oprogramowanie komputerów - 2 lata,



- wartości niematerialne i prawne o jednostkowej wartości nieprzekraczającej 3,5 tys. zł w dniu przyjęcia do użytkowania – jednorazowe spisanie w ciężar kosztów zużycia materiałów.

Środki trwałe są wyceniane w cenie nabycia lub koszcie wytworzenia po aktualizacji wyceny składników majątku, pomniejszonych o dotychczasowe umorzenie oraz dokonane odpisy aktualizujące ich wartość.

W uzasadnionych przypadkach do ceny nabycia lub kosztu wytworzenia środków trwałych w budowie zalicza się różnice kursowe z wyceny należności i zobowiązań powstałe na dzień bilansowy oraz odsetki od zobowiązań finansujących wytworzenie lub nabycie środków trwałych.

Zgodnie z ustawą o rachunkowości wartość początkowa i dotychczas dokonane od środków trwałych odpisy amortyzacyjne (umorzeniowe) mogą na podstawie odrębnych przepisów ulegać aktualizacji wyceny. Ustalona w wyniku aktualizacji wyceny wartość netto środka trwałego nie powinna być wyższa od realnej wartości, której odpisanie w przewidywanym okresie jego dalszego używania jest ekonomicznie uzasadnione. Środki trwałe firmy nie podlegały ww. przeszacowaniom. Dla celów podatkowych przyjmowane były stawki amortyzacyjne wynikające z ustawy z dnia 15 lutego 1992 o podatku dochodowym od osób prawnych (tekst jednolity: Dz.U. z 2000 r. nr 54, poz. 654 z późn. zm.) określającej wysokość amortyzacji stanowiącej koszty uzyskania przychodów.

Składniki majątku o przewidywanym okresie użytkowania nie przekraczającym jednego roku oraz wartości początkowej nieprzekraczającej 3,5 tysiąca złotych są jednorazowo odpisywane w ciężar kosztów w momencie przekazania do użytkowania.

Środki trwałe umarzane są według metody liniowej oraz degresywnej począwszy od miesiąca następnego po miesiącu przyjęcia do eksploatacji w okresie odpowiadającym szacowanemu okresowi ich ekonomicznej użyteczności.

Zastosowane stawki amortyzacyjne są następujące:

- urządzenia techniczne i maszyny (z wyłączeniem sprzętu komputerowego) – 3-20 lat,
- sprzęt komputerowy – 3 lata,
- środki transportu – 2-5 lat,
- inne środki trwałe – 3-10 lat.

Środki trwałe w budowie wycenia się w wysokości ogółu kosztów pozostających w bezpośrednim związku z ich nabyciem lub wytworzeniem, pomniejszonych o odpisy z tytułu trwałej utraty wartości. W uzasadnionych przypadkach do oceny nabycia lub kosztu wytworzenia środków trwałych w budowie zalicza się różnice kursowe z wyceny należności i zobowiązań powstałe na dzień bilansowy oraz odsetki od zobowiązań finansujących wytworzenie lub nabycie środków trwałych.

Inwestycje długoterminowe wycenia się:

Do wyceny oraz prezentacji w sprawozdaniu finansowym instrumentów finansowych spółka stosuje przepisy ustawy o rachunkowości.

Udziały w innych jednostkach oraz inwestycje zaliczone do aktywów trwałych (z wyjątkiem inwestycji w nieruchomości i wartości niematerialne i prawne) wycenia się w cenie nabycia, pomniejszone o odpisy z tytułu trwałej utraty wartości.

Nieruchomości oraz wartości niematerialne i prawne zaliczane do inwestycji spółka wycenia według zasad określonych dla środków trwałych oraz wartości niematerialnych i prawnych.

Rzeczowe składniki aktywów obrotowych wycenia się według cen nabycia nie wyższych od ich sprzedaży netto na dzień bilansowy.

Odpisy aktualizujące wartość rzeczowych składników majątku obrotowego dokonane w związku z trwałą utratą ich wartości lub spowodowane wyceną doprowadzającą ich wartość do cen sprzedaży netto możliwych do uzyskania obniżają wartość pozycji w bilansie i zalicza się je do pozostałych kosztów operacyjnych. Stosowaną metodą rozchodu są ceny zakupu.

Należności wycenia się w kwotach wymagalnej zapłaty, z zachowaniem zasady ostrożnej wyceny (po pomniejszeniu o odpisy aktualizujące). Odpis tworzy się jeżeli termin zapłaty należności przekracza 12 m-cy. Do należności krótkoterminowych zalicza się wszystkie należności z tytułu dostaw i usług, niezależnie od umownego terminu ich zapłaty oraz należności z pozostałych tytułów wymagalne w ciągu 12 miesięcy od dnia bilansowego. Należności z pozostałych tytułów innych niż handlowe, płatne w okresie dłuższym niż 12 miesięcy zalicza się do należności długoterminowych.

Zapasy

Firma na dzień nabycia wycenia materiały i towary w cenach nabycia. Rozchód towarów i materiałów z magazynu i wartości stanu końcowego wycenia się metodą FIFO. Wyroby gotowe przyjmowane są z produkcji według cen ewidencyjnych. Wycena rozchodów i wartości stanu końcowego – FIFO. Odpisy aktualizujące wartość zapasów oraz ich rozwiązywanie dokonywane są na koniec roku obrotowego

Inwestycje krótkoterminowe wycenia się według ceny (wartości) rynkowej albo według ceny nabycia lub ceny (wartości) rynkowej, zależnie od tego, która z nich jest niższa albo według skorygowanej ceny nabycia - jeżeli dla danego składnika aktywów został określony termin wymagalności, a krótkoterminowe inwestycje, dla których nie istnieje aktywny rynek, w inny sposób określonej wartości godziwej;

Aktywa finansowe i zobowiązania finansowe zaliczane do instrumentów finansowych wycenia się (zgodnie z Rozporządzeniem Ministra Finansów z dnia 12 grudnia 2001 r. w sprawie szczegółowych zasad uznawania, metod wyceny, zakresu ujawniania i sposobu prezentacji instrumentów finansowych Dz.U. z 2001 r. Nr 149, poz. 1674). Rozchód aktywów finansowych następuje metodą FIFO („pierwsze przyszło, pierwsze wyszło”).

Środki pieniężne krajowe wykazuje się w wartości nominalnej.

Rozliczenia międzyokresowe kosztów czynne dokonywane są, jeżeli koszty poniesione dotyczą przyszłych okresów sprawozdawczych.

Kapitały własne ujmuje się w księgach rachunkowych w wartości nominalnej według ich rodzajów i zasad określonych przepisami prawa.

Rezerwy

Ze względu na brak regulaminu przyznawania nagród jubileuszowych rezerwy z tego tytułu nie wystąpiły. Ponadto firma nie tworzy rezerw na odprawy emerytalne, jako że nie znajduje to uzasadnienia w długości funkcjonowania firmy.

Aktywa z tytułu odroczonego podatku dochodowego ustala się w wysokości kwoty przewidzianej w przyszłości do odliczenia od podatku dochodowego, w związku z ujemnymi różnicami przejściowymi, które spowodują w przyszłości zmniejszenie podstawy obliczenia podatku dochodowego oraz straty podatkowej możliwej do odliczenia, ustalonej przy uwzględnieniu zasady ostrożności.

Rezerwę z tytułu odroczonego podatku dochodowego tworzy się w wysokości kwoty podatku dochodowego, wymagającej w przyszłości zapłaty, w związku z występowaniem

dotatnich różnic przejściowych, to jest różnic, które spowodują zwiększenie podstawy obliczenia podatku dochodowego w przyszłości.

Wysokość rezerwy i aktywów z tytułu odroczonego podatku dochodowego ustala się przy uwzględnieniu stawek podatku dochodowego obowiązujących w roku powstania obowiązku podatkowego.

Rezerwa i aktywa z tytułu odroczonego podatku dochodowego wykazywane są w bilansie oddzielnie. Rezerwę i aktywa można kompensować, jeżeli jednostka ma tytuł uprawniający ją do ich jednoczesnego uwzględnienia przy obliczaniu kwoty zobowiązania podatkowego.

Wpływający na wynik finansowy **podatek dochodowy** za dany okres sprawozdawczy obejmuje:

- 1) część bieżącą,
- 2) część odroczoną.

Wykazywana w rachunku zysków i strat część odroczonego stanowi różnicę pomiędzy stanem rezerw i aktywów z tytułu podatku odroczonego na koniec i początek okresu sprawozdawczego.

Rezerwy i aktywa z tytułu odroczonego podatku dochodowego, dotyczące operacji rozliczanych z kapitałem (funduszem) własnym, odnosi się również na kapitał (fundusz) własny.

Zobowiązania wycenia się na dzień bilansowy w kwocie wymagającej zapłaty z wyjątkiem zobowiązań, których uregulowanie zgodnie z umową następuje przez wydanie innych niż środki pieniężne aktywów finansowych lub wymiany na instrumenty finansowe – które wycenia się według wartości godziwej.

Jeżeli termin wymagalności przekracza jeden rok od daty bilansowej, salda tych zobowiązań, z wyjątkiem zobowiązań z tytułu dostaw i usług, wykazuje się jako długoterminowe. Pozostałe części sald wykazywane są jako krótkoterminowe.

Rozliczenia międzyokresowe kosztów bierne dokonywane są na podstawie podobnych zobowiązań przypadających na bieżący okres sprawozdawczy. Do biernych rozliczeń międzyokresowych kosztów zalicza się:

- wartość niewykorzystanych urlopów pracowniczych,
- wartość wynagrodzeń wypłaconych po zakończeniu roku, dotyczące roku poprzedniego,
- koszty usług obcych.

Rozliczenia międzyokresowe przychodów dokonywane z zachowaniem zasady ostrożności obejmują równowartość otrzymanych lub należnych od kontrahentów środków z tytułu świadczeń, których wykonanie nastąpi w następnych okresach sprawozdawczych.

Fundusze specjalne zostały wycenione – brak.

Wycena transakcji w walutach obcych

Wyrażone w walutach obcych operacje gospodarcze ujmuje się w księgach rachunkowych na dzień ich przeprowadzenia po kursie:

- kupna lub sprzedaży walut stosowanym przez bank, z którego usług korzysta jednostka w przypadku operacji sprzedaży lub kupna walut oraz operacji zapłaty należności lub zobowiązań,
- średnim ustalonym dla danej waluty przez Narodowy Bank Polski na dzień poprzedzający dzień wystawienia faktury.

Na dzień bilansowy wycenia się wyrażone w walutach obcych:

- składniki aktywów (z wyłączeniem udziałów w jednostkach podporządkowanych wycenionych metodą praw własności) – po kursie wg kursu średniego ustalonego dla danej waluty przez Narodowy Bank Polski na ten dzień,

- składniki pasywów – po kursie średnim ustalonym dla danej waluty przez Narodowy Bank Polski na ten dzień.

Różnice kursowe dotyczące aktywów i pasywów w walutach obcych powstałe na dzień ich wyceny oraz przy zapłacie należności i zobowiązań w walutach obcych zalicza się do przychodów i kosztów finansowych, a w uzasadnionych przypadkach – do ceny nabycia towaru, a także ceny nabycia lub kosztu wytworzenia środków trwałych w budowie lub wartości niematerialnych i prawnych.

5. Charakterystyka istotnych dokonań lub niepowodzeń Spółki, czynniki i zdarzenia mające wpływ na osiągnięte wyniki

Realizując, podjętą w kwartale poprzedzającym, decyzję o emisji obligacji korporacyjnych Spółka wyemitowała obligacje imienne serii A (o łącznej wartości, zarówno nominalnej jak i emisyjnej, 7 000 000 zł), B (5 037 000 zł) oraz C (3 490 000 zł). Informacje o emisjach zawierały odpowiednio raporty EBI (nr 13/2017 z 04.04.2017 r. oraz 14/2017 z 06.04.2017 r. – dla emisji A; nr 15/2017 z 12.04.2017 r. oraz 20/2017 z 26.05.2017 r. – dla emisji B; nr 21/2017 z 01.06.2017 r. – dla emisji C). Kolejne fakty dotyczące przydziału obligacji serii C oraz uruchomienia kolejnej emisji obligacji imiennych miały miejsce po zakończeniu okresu sprawozdawczego.

Drogą emisji obligacji zapewnia się Spółce finansowanie. Celem jest ulokowanie na rynku obligacji o łącznej wartości 20 milionów zł.

Sąd Rejonowy dokonał rejestracji zmian statutowych wprowadzonych uchwałami lutowego Nadzwyczajnego Walnego Zgromadzenia. Szczegółową informację Spółka przekazała publikując 24 kwietnia 2017 r. raport EBI nr 16/2017. Do przedmiotowego raportu dołączono tekst jednolity Statutu. Dokument ten jest także dostępny na stronie internetowej LS Tech-Homes SA w zakładce „Relacje inwestorskie”.

W okresie sprawozdawczym (12 czerwca 2017 r.) odbyło się Zwyczajne Walne Zgromadzenie LS Tech-Homes SA. Treść powziętych uchwał została podana do wiadomości publicznej 13.06.2017 r. (por. raport EBI nr 22/2017). Między innymi, podejmując uchwałę nr 19, zdecydowano o podwyższeniu kapitału zakładowego drogą subskrypcji z zachowaniem prawa poboru dotychczasowych Akcjonariuszy, decydując się na zapisy zbliżone do treści analogicznej uchwały powziętej przez Nadzwyczajne Walne Zgromadzenie w grudniu 2016 r., której realizacja nie była możliwa wobec upłynięcia terminu złożenia wniosku o zatwierdzenie prospektu emisyjnego (o czym Spółka informowała w drodze raportu ESPI nr 7/2017 z 06.04.2017 r.).

W Zgromadzeniu wzięli udział Akcjonariusze dysponujący 20 496 249 akcjami, co stanowiło 60,5% kapitału zakładowego oraz 60,5% ogólnej liczby głosów.



Wysokość kwot amortyzacyjnych wykazanych w poz. B I rachunku zysków i strat stanowi bezpośrednią pochodną zakupów o charakterze inwestycyjnym poczynionych w poprzednich okresach.

Spółka nie przekazywała do publicznej wiadomości prognoz finansowych na 2017 r.

6. Struktura akcjonariatu (ze wskazaniem Akcjonariuszy posiadających co najmniej 5% głosów na Walnym Zgromadzeniu)

Na dzień opracowania raportu kapitał zakładowy LS Tech-Homes SA wynosi 16 947 218,50 zł. Dzieli się on na 33 884 437 akcji zwykłych na okaziciela o wartości nominalnej 0,50 zł każda akcja. W tym:

- 6 000 000 akcji serii A,
- 6 200 000 akcji serii B,
- 3 500 000 akcji serii C,
- 1 000 000 akcji serii D,
- 2 500 000 akcji serii E,
- 1 800 000 akcji serii F,
- 2 000 000 akcji serii G,
- 6 000 000 akcji serii H,
- 4 227 642 akcje serii I oraz
- 666 795 akcji serii J.

Akcje serii A+D są wprowadzone do obrotu na rynku NewConnect.

W okresie od 15 maja 2017 r. (tj. dnia opublikowania raportu okresowego za I kwartał 2017 r.) do dnia sporządzenia niniejszego raportu nie wpłynęło żadne zawiadomienie od Akcjonariusza (na podstawie art. 69 ustawy z 29 lipca 2005 r. o ofercie publicznej i warunkach wprowadzania instrumentów finansowych do zorganizowanego systemu obrotu oraz o spółkach publicznych), które wskazywałoby na – skutkującą przekroczeniem któregośkolwiek z progów wskazanych w ww. ustawie – zmianę stanu posiadania któregośkolwiek z Akcjonariuszy posiadających co najmniej 5% udziału (zarówno w kapitale jak i w głosach na Walnym Zgromadzeniu) lub przekroczenie przez nowy podmiot progu pięcioprocentowego.

W związku z powyższym Spółka nie posiada informacji o ewentualnym przekroczeniu przez któregośkolwiek posiadacza jej akcji progu 5 procent akcji (oraz głosów na Walnym Zgromadzeniu) jak również innego z progów określonych w art. 69 ust. 1 i 2 przedmiotowej ustawy.




Stosownie zatem do posiadanych na dzień sporządzania raportu informacji, lista Akcjonariuszy posiadających co najmniej 5% głosów na Walnym Zgromadzeniu jest następująca:


Wykaz Akcjonariuszy posiadających co najmniej 5% głosów na Walnym Zgromadzeniu

Lp.	Akcjonariusz	Liczba akcji	Liczba głosów	Udział w kapitale zakładowym	Udział w liczbie głosów
				%	%
1.	Mestivia Management Limited	6 000 000	6 000 000	17,70	17,70
2.	PFR Ventures sp. z o.o.	4 227 642	4 227 642	12,47	12,47
3.	Integra sp. z o.o. INVEST S.K.A.	3 288 450	3 288 450	9,70	9,70
4.	Leszek Surowiec	3 220 000	3 220 000	9,50	9,50
5.	Marek Sobieski	3 006 607	3 006 607	8,87	8,87
6.	Olivien Corp. Limited	1 900 000	1 900 000	5,61	5,61

7. Informacja dotycząca liczby zatrudnionych osób

Według stanu na 30 czerwca 2017 r. zatrudnienie w Spółce wyniosło 75 osób (w przeliczeniu na pełne etaty: 73,25).

Prezes Zarządu

Mirosław Pasieka

Członek Zarządu

Daniel Pihan

Raport LS Tech-Homes SA za II kwartał 2017 roku został sporządzony zgodnie z aktualnym stanem faktycznym i prawnym. Uwzględnić w szczególności wymogi określone w § 5 ust. 4.1 i 4.2 Załącznika Nr 3 do Regulaminu Alternatywnego Systemu Obrotu „Informacje bieżące i okresowe przekazywane w alternatywnym systemie obrotu na rynku New Connect”.