

RAPORT MIESIĘCZNY CZERWIEC 2019



OPIS WAŻNIEJSZYCH DOKONAŃ GRUPY

W czerwcu 2019r. Grupa MADKOM SA kontynuowała realizację otwartych projektów, jak również podpisała wiele nowych umów, dzięki którym zagwarantowała sobie kolejny znaczący przychód na 2019 rok. Do największych kontraktów zawartych w czerwcu 2019 roku należą:

- ❖ Aktualizacja i opracowanie elektronicznych usług publicznych ePUAP w Gminie Miejskiej Kraków. **Wartość podpisanej umowy to 595 320 zł brutto**
- ❖ Wzmocnienie stopnia cyfryzacji urzędów oraz wdrożenie e-usług publicznych dla mieszkańców Miasta Świdniki, Gminy Konstantynów oraz Gminy Skierbieszów. **Wartość podpisanej umowy to 346 491 zł brutto**

RAPORT BIEŻĄCE ZA 06/2019

Numer raportu	Data	RAPORTY EBI
20/2019	28.06.2019	Przyjęcie tekstu jednolitego statutu MADKOM SA
19/2019	27.06.2019	Zmiana na stanowisku Członka Rady Nadzorczej MADKOM SA
18/2019	27.06.2019	Treść uchwał podjętych przez ZWZA Madkom SA w dniu 26 czerwca 2019r.
17/2019	19.06.2019	Korekta raportu jednostkowego i skonsolidowanego MADKOM SA za I kwartał 2019 r.
16/2019	14.06.2019	Raport miesięczny za MAJ 2019
Numer raportu	Data	RAPORTY ESPI
10/2019	27.06.2019	Wykaz akcjonariuszy posiadających co najmniej 5% głosów na Zwyczajnym Walnym Zgromadzeniu Akcjonariuszy Spółki w dniu 26 czerwca 2019 r.
9/2019	26.06.2019	Spełnienie warunków zawieszających umowy na zakup udziałów spółki Akcelerator Inteligentnych Miast Sp. z o.o
7/2019	10.06.2019	Podpisanie umowy inwestycyjnej na zakup udziałów spółki Akcelerator Inteligentnych Miast Sp. z o.o

REALIZACJA CEŁÓW ORAZ STRATEGII DALSZEGO ROZWOJU GRUPY

W czerwcu Grupa sukcesywnie umacniała swoją pozycję w obszarze usług serwisowych, które stanowiły 70% przychodów ze sprzedaży produktów i usług.

SPRZEDAŻ USŁUG SERWISOWYCH

W czerwcu 2019r. Grupa Madkom SA osiągnęła przychody ze sprzedaży usług serwisowych o wartości 357.136 zł. W porównaniu do analogicznego okresu roku ubiegłego wartość przychodu z tego tytułu jest wyższa o 57 %.

W ujęciu narastającym, przychody ze sprzedaży z umów serwisowych Emitenta wzrosły w porównaniu do 6 m-cy 2018 roku o 604.221 zł, co stanowi 33% wzrost.

SPRZEDAŻ W OBSZARZE ZAMÓWIEŃ KONTRAKTOWYCH

W czerwcu 2019 Grupa MADKOM realizowała kontrakty pozyskane na początku bieżącego roku oraz w roku ubiegłym. Rozpoczęte projekty są przez Spółki z Grupy realizowane zgodnie z założonymi harmonogramami. Z tego tytułu spółka osiągnęła w maju przychody w wysokości 78.374 zł. W czerwcu skupiono się głównie na działaniach handlowych: przygotowaniu ofert przetargowych pozwalających na pozyskanie nowych kontraktów, które będą realizowane w II połowie roku oraz w roku następnym. Efektem tych działań są podpisane kontrakty na kwotę ponad 900 tys zł.

ŹRÓDŁA FINANSOWANIA

Struktura finansowania nie uległa zmianie w stosunku do poprzednich okresów.

Grupa MADKOM SA posiada niewykorzystaną linię kredytową w rachunku bieżącym (w przypadku MADKOM SA) oraz kredyt bankowy (jednostka konsolidowana CSW MADKOM Sp. z o.o.). Dzięki pozyskiwaniu kolejnych zamówień, Emitent regularnie spona zaciągnięte w poprzednich okresach zobowiązania finansowe. W maju 2019 Grupa nie zaciągnęła dodatkowego finansowania, a spłata dotychczasowych zobowiązań finansowych odbywa się zgodnie z harmonogramami. Dodatkowo Grupa finansuje się leasingiem finansowym w przypadku zakupu samochodów.

PRZYCHODY ZE SPRZEDAŻY W GRUPIE

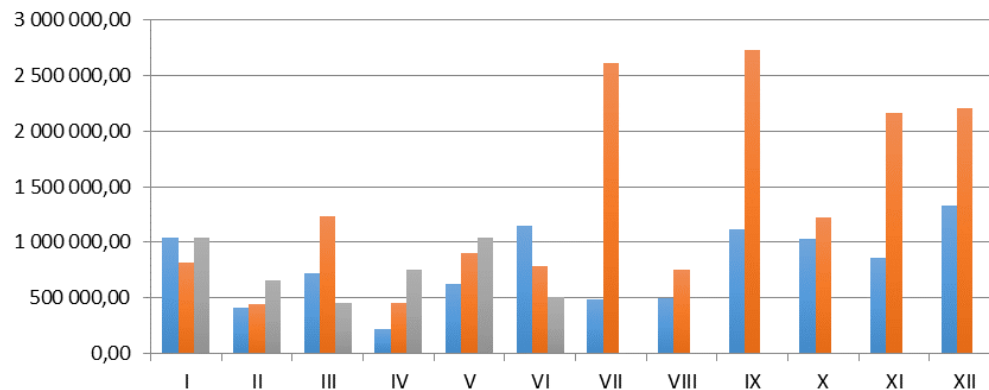
SKONSOLIDOWANE PRZYCHODY ZE SPRZEDAŻY

	2017	2018	2019	ZMIANA 2018-2019	ZMIANA % 2019
I	1 043 546,97	819 635,32	1 042 237,91	222 602,59	27%
II	412 794,37	442 803,64	655 125,24	212 321,60	48%
III	719 200,43	1 233 154,19	452 127,12	-781 027,07	-63%
IV	220 293,69	452 056,66	756 784,36	304 727,70	67%
V	627 311,97	902 341,14	1 044 149,14	141 808,00	16%
VI	1 150 961,66	784 100,80	511 862,24	-272 238,56	-35%
VII	490 078,46	2 610 482,51	0,00		
VIII	501 498,64	751 864,13	0,00		
IX	1 116 028,19	2 735 675,00	0,00		
X	1 028 170,97	1 226 058,40	0,00		
XI	861 029,50	2 158 968,84	0,00		
XII	1 332 519,84	2 206 483,52	0,00		
	9 503 434,69	16 323 624,15	4 462 286,01		

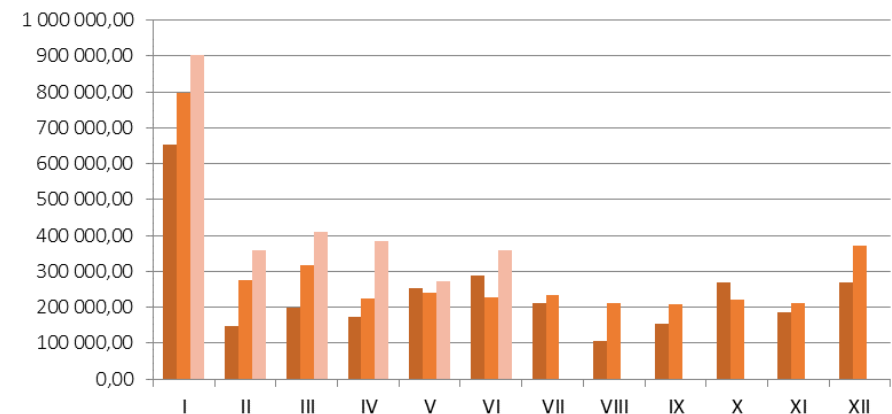
PRZYCHODY ZE SPRZEDAŻY USŁUG SERWISOWYCH

	2017	2018	2019	ZMIANA 2018-2019	ZMIANA % 2018-2019
I	652 961,58	797 278,73	903 138,96	105 860,23	13%
II	146 799,16	276 998,45	357 448,69	80 450,24	29%
III	199 894,95	316 844,58	410 728,06	93 883,48	30%
IV	171 898,38	225 148,35	385 605,52	160 457,17	71%
V	253 845,20	239 710,55	273 750,90	34 040,35	14%
VI	286 773,42	227 605,94	357 135,66	129 529,72	57%
VII	210 719,68	235 186,31			
VIII	105 709,57	212 984,72			
IX	153 524,04	209 755,61			
X	269 304,53	220 358,82			
XI	185 323,53	210 822,89			
XII	268 155,76	369 898,15			
	2 904 909,80	3 542 593,10	2 687 807,79		

■ 2017 ■ 2018 ■ 2019



■ 2017 ■ 2018 ■ 2019



ANALIZA DANYCH FINANSOWYCH ZA CZERWIEC 2019

Wartość przychodów ze sprzedaży produktów, usług i towarów wyniosła w czerwcu 511.862 zł. Suma przychodów w okresie styczeń-czerwiec 2019 utrzymuje się na zbliżonym poziomie do analogicznego okresu roku ubiegłego (spadek o 4%).

Na wykresie przedstawiono strukturę przychodów ze sprzedaży Grupy MADKOM w czerwcu 2019r.

Najistotniejszą pozycję przychodów w czerwcu stanowią przychody z tytułu sprzedaży usług serwisowych, które osiągnęły poziom 357.136 zł i stanowią 70 % sprzedaży osiągniętej w czerwcu 2019. W porównaniu do analogicznego okresu roku ubiegłego wartość przychodu z tego tytułu jest wyższa o 57 % (126.529 zł).

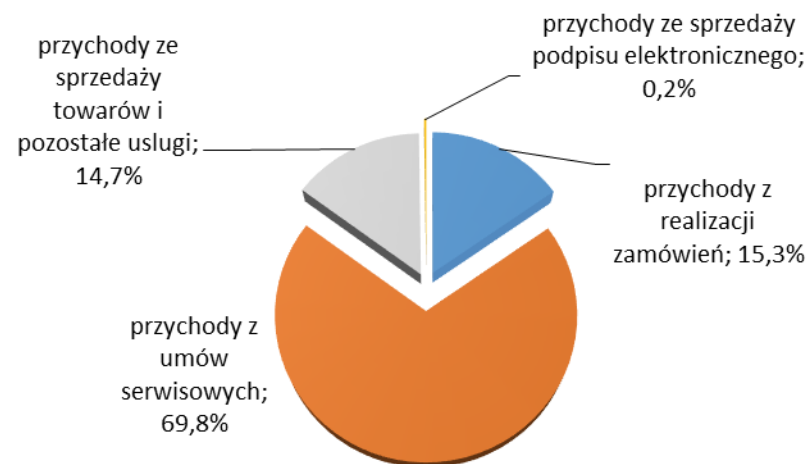
W ujęciu narastającym, przychody ze sprzedaży z umów serwisowych Emitenta wzrosły w porównaniu do 6 m-cy 2018 roku o 604.221 zł, co stanowi 33% wzrost

Wartość łącznych przychodów z tyt. umów serwisowych za 2018 rok wynosi 3.542.593 zł, z czego w okresie styczeń-czerwiec 2019 Grupa wygenerowała przychody z tego tytułu w wysokości 2.687.808 co stanowi 76% rocznych przychodów z 2018r. dotyczących sprzedaży usług serwisowych. Potwierdza to realizację strategii Grupy w umacnianiu swojej pozycji w obszarze usług serwisowych aby zapewnić stabilne źródło przychodów. Szczególnie jest to widoczne w styczniu, w którym Grupa MADKOM osiąga najwyższy poziom przychodów z tytułu zawartych umów serwisowych na kolejny rok. Szacuje się, że Grupa utrzyma podobny poziom świadczonych usług serwisowych w miesiącach letnich, wzrost przychodów z tego tytułu spodziewany jest w IV kwartale 2019.

Spółka osiągnęła w czerwcu przychody z tytułu zawartych kontraktów w wysokości 78.374 zł., co stanowi ponad 15 % łącznej sprzedaży osiągniętej w czerwcu 2019. Nie był to miesiąc realizacji istotnych zamówień – Grupa skupiła się na przygotowaniu ofert przetargowych pozwalających na pozyskanie nowych kontraktów, które będą realizowane w II połowie roku oraz w roku następnym. Efektem tych działań są podpisane kontrakty na kwotę ponad 900 tys zł.

Istotną pozycję sprzedaży (14,7%) zaczęły stanowić przychody z tytułu świadczenia pozostałych usług i sprzedaży pozostałych towarów – zaliczają się do nich głównie e-usługi, sprzedaż podpisu elektronicznego i sprzętu komputerowego.

Struktura przychodów ze sprzedaży Grupy MADKOM
czerwiec 2019



MADKOM SA
Centrala w Gdyni
Al. Zwycięstwa 96/98
81—451 Gdynia
Tel. 58 712 60 20
Email: inwestor@madkom.pl

MADKOM SA
Oddział w Krakowie
Ul.Przemysłowa 12
30—701 Kraków
Tel. 58 712 60 20