

skonsolidowane sprawozdanie finansowe

dla:

Movie Games Spółka Akcyjna

za okres:

01.01.2021

-

31.12.2021

Data sporządzenia:

21.03.2022

Wprowadzenie do sprawozdania finansowego

Nazwa jednostki **Movie Games Spółka Akcyjna**

Położenie siedziby jednostki dominującej:

Miejscowość **Warszawa**

Gmina **Warszawa**

Powiat **Warszawa**

Województwo **Mazowieckie**

Podstawowy przedmiot działalności jednostki dominującej:

5812Z- produkcja gier komputerowych

Identyfikator podmiotu:

numer NIP **5272723755**

numer KRS **0000529853**

Pole wymagane przez system eKRS

Wykaz jednostek zależnych, współzależnych i stowarzyszonych, objętych skonsolidowanym sprawozdaniem finansowym:

1. Jednostka objęta sprawozdaniem skonsolidowanym:

Nazwa (firma) i siedziba jednostki:

True Games S.A.

Przedmiot działalności:

5812Z- produkcja gier komputerowych

Udział jednostki dominującej w kapitale (funduszu) podstawowym **71,00%**

Udział w ogólnej liczbie głosów, jeżeli różny od udziału w kapitale

Wzajemne powiązania kapitałowe pomiędzy jednostkami objętymi konsolidacją:

kapitałowe

2. Jednostka objęta sprawozdaniem skonsolidowanym:

Nazwa (firma) i siedziba jednostki:

Mill Games S.A.

Przedmiot działalności:

5812Z - produkcja gier komputerowych

Udział jednostki dominującej w kapitale (funduszu) podstawowym **41,30%**

Udział w ogólnej liczbie głosów, jeżeli różny od udziału w kapitale

Wzajemne powiązania kapitałowe pomiędzy jednostkami objętymi konsolidacją:

kapitałowe

3. Jednostka objęta sprawozdaniem skonsolidowanym:

Nazwa (firma) i siedziba jednostki:

Wprowadzenie do sprawozdania finansowego

Road Studio S.A.	
Przedmiot działalności: 5812Z - produkcja gier komputerowych	
Udział jednostki dominującej w kapitale (funduszu) podstawowym	60,17%
Udział w ogólnej liczbie głosów, jeżeli różny od udziału w kapitale	
Wzajemne powiązania kapitałowe pomiędzy jednostkami objętymi konsolidacją: kapitałowe	

4. Jednostka objęta sprawozdaniem skonsolidowanym:

Nazwa (firma) i siedziba jednostki: Movie Games Mobile S.A.	
Przedmiot działalności: 5812Z- produkcja gier komputerowych	
Udział jednostki dominującej w kapitale (funduszu) podstawowym	62,09%
Udział w ogólnej liczbie głosów, jeżeli różny od udziału w kapitale	
Wzajemne powiązania kapitałowe pomiędzy jednostkami objętymi konsolidacją: kapitałowe	

5. Jednostka objęta sprawozdaniem skonsolidowanym:

Nazwa (firma) i siedziba jednostki: Goat Gamez S.A.	
Przedmiot działalności: 3240Z- produkcja gier i zabawek	
Udział jednostki dominującej w kapitale (funduszu) podstawowym	69,00%
Udział w ogólnej liczbie głosów, jeżeli różny od udziału w kapitale	
Wzajemne powiązania kapitałowe pomiędzy jednostkami objętymi konsolidacją: kapitałowe	

6. Jednostka objęta sprawozdaniem skonsolidowanym:

Nazwa (firma) i siedziba jednostki: Image Games S.A.	
Przedmiot działalności: 5821Z- produkcja gier komputerowych	
Udział jednostki dominującej w kapitale (funduszu) podstawowym	47,87%

Wprowadzenie do sprawozdania finansowego

Udział w ogólnej liczbie głosów, jeżeli różny od udziału w kapitale

Wzajemne powiązania kapitałowe pomiędzy jednostkami objętymi konsolidacją:

kapitałowe

7. Jednostka objęta sprawozdaniem skonsolidowanym:

Nazwa (firma) i siedziba jednostki:

Brave Lamb Studio S.A.

Przedmiot działalności:

5812Z- produkcja gier komputerowych

Udział jednostki dominującej w kapitale (funduszu) podstawowym 23,95%

Udział w ogólnej liczbie głosów, jeżeli różny od udziału w kapitale

Wzajemne powiązania kapitałowe pomiędzy jednostkami objętymi konsolidacją:

kapitałowe

8. Jednostka objęta sprawozdaniem skonsolidowanym:

Nazwa (firma) i siedziba jednostki:

Md Games S.A.

Przedmiot działalności:

5812Z- produkcja gier komputerowych

Udział jednostki dominującej w kapitale (funduszu) podstawowym 29,85%

Udział w ogólnej liczbie głosów, jeżeli różny od udziału w kapitale

Wzajemne powiązania kapitałowe pomiędzy jednostkami objętymi konsolidacją:

kapitałowe

9. Jednostka objęta sprawozdaniem skonsolidowanym:

Nazwa (firma) i siedziba jednostki:

Pixel Crow Games S.A.

Przedmiot działalności:

5821Z- produkcja gier komputerowych

Udział jednostki dominującej w kapitale (funduszu) podstawowym 36,96%

Udział w ogólnej liczbie głosów, jeżeli różny od udziału w kapitale

Wzajemne powiązania kapitałowe pomiędzy jednostkami objętymi konsolidacją:

kapitałowe

10. Jednostka objęta sprawozdaniem skonsolidowanym:

Nazwa (firma) i siedziba jednostki:

Movie Games VR S.A.

Wprowadzenie do sprawozdania finansowego

Przedmiot działalności:

3240Z- produkcja gier i zabawek

Udział jednostki dominującej w kapitale (funduszu) podstawowym 41,88%

Udział w ogólnej liczbie głosów, jeżeli różny od udziału w kapitale

Wzajemne powiązania kapitałowe pomiędzy jednostkami objętymi konsolidacją:

kapitałowe

11. Jednostka objęta sprawozdaniem skonsolidowanym:

Nazwa (firma) i siedziba jednostki:

Pixel Crow Sp.z o.o.

Przedmiot działalności:

5821Z- produkcja gier komputerowych

Udział jednostki dominującej w kapitale (funduszu) podstawowym 52,13%

Udział w ogólnej liczbie głosów, jeżeli różny od udziału w kapitale

Wzajemne powiązania kapitałowe pomiędzy jednostkami objętymi konsolidacją:

kapitałowe

Kryteria objęcia skonsolidowanym sprawozdaniem finansowym jednostek zależnych:

można nie ujawniać tych informacji, jeżeli jednostka dominująca sprawuje kontrolę nad jednostką z tytułu posiadania bezpośrednio lub pośrednio większości ogólnej liczby głosów w organie stanowiącym innej jednostki (zależnej), także na podstawie porozumień z innymi uprawnionymi do głosu, wykonującymi swe prawa głosu zgodnie z wolą jednostki dominującej oraz jeżeli udział w całkowitej liczbie głosów jest równy udziałowi w kapitale (funduszu) podstawowym

brak

Wykaz jednostek innych niż jednostki podporządkowane:

Wykaz jednostek podporządkowanych wyłączonych ze skonsolidowanego sprawozdania finansowego:

Wykaz czasu trwania jednostek powiązanych (tylko dla tych, dla których jest ograniczony):

Wykaz jednostek powiązanych, w których rok obrotowy jest różny od okresu skonsolidowanego sprawozdania finansowego:

Włączenie danych wewnętrznych jednostek organizacyjnych:

Wskazanie, że sprawozdania finansowe jednostek objętych skonsolidowanym sprawozdaniem finansowym zawierają dane łączne, jeżeli w skład jednostek powiązanych wchodzi wewnętrzne jednostki organizacyjne sporządzające samodzielne sprawozdania finansowe:

Wprowadzenie do sprawozdania finansowego

Czy sprawozdanie zawiera także łączne dane samodzielnych jednostek organizacyjnych?

Nie ▼

Założenie kontynuacji działalności jednostki:

Czy sprawozdania finansowe stanowiące podstawę do sporządzenia sprawozdania skonsolidowanego sporządzono przy założeniu kontynuowania działalności gospodarczej przez jednostki powiązane w dającej się przewidzieć przyszłości?

Tak ▼

Czy brak jest okoliczności wskazujących na zagrożenie kontynuowania przez te jednostki działalności?

Tak ▼

odpowieź "Nie" oznacza, że ISTNIEJĄ takie okoliczności

Opis okoliczności zagrażających kontynuacji działalności:

Łączenie spółek:

Zasady (polityka) rachunkowości:

Omówienie przyjętych zasad polityki rachunkowości:

Omówienie przyjętych zasad (polityki) rachunkowości obowiązujących przysporządzeniu skonsolidowanego sprawozdania finansowego, w zakresie, w jakim ustawa pozostawia jednostce prawo wyboru

w tym:

zasady grupowania operacji gospodarczych:

Operacje gospodarcze grupowane na podstawie dowodów księgowych, ksiąg rachunkowych, ujmujących zapisy zdarzeń w porządku chronologicznym i systematycznym

metody wyceny aktywów i pasywów:

Metody wyceny aktywów i pasywów znajdują się w załączniku nr 1 w omówieniu przyjętych zasad polityki rachunkowości.

dokonywania amortyzacji:

Środki trwałe amortyzowane są metodą liniową w oparciu o przewidywany okres ich użytkowania.

ustalenia wyniku finansowego:

Jednostka ustala wynik finansowy w wariantcie porównawczym., to oznacza, że od sumy przychodów netto ze sprzedaży produktów, towarów i materiałów skorygowanych o zmianę stanu produktu (zwiększenie stanu produktów występuje ze znakiem plus, a zmniejszenie ze znakiem minus) i zwiększonych o koszt wytworzenia produktów na własne potrzeby odejmowana jest suma kosztów działalności operacyjnej według rodzaju oraz wartość sprzedanych towarów i materiałów. Kolejne elementy, które są ujmowane w rachunku zysków i strat to pozycje pozostałe przychody i koszty operacyjne, przychody i koszty finansowe oraz podatek dochodowy od osób prawnych i pozostałe obowiązkowe zmniejszenia zysku lub zwiększenia straty.

zasady sporządzania jednostkowych sprawozdań finansowych:

Zgodnie z zasadą ciągłości, przyjęte zasady rachunkowości Spółka stosuje w sposób ciągły, dokonując w kolejnych latach obrotowych jednakowego grupowania operacji gospodarczych, wyceny aktywów i pasywów, w tym także dokonywania odpisów amortyzacyjnych lub umorzeniowych, ustalania wyniku finansowego i sporządzania sprawozdań finansowych, tak aby za kolejne lata informacje z nich wynikające były porównywalne.

pozostałe:

Wprowadzenie do sprawozdania finansowego

Zmiany zasad rachunkowości wprowadzone w trakcie raportowanego okresu:

Zmiany dokonane od pierwszego dnia okresu raportu, w szczególności zasad grupowania operacji gospodarczych, metod wyceny aktywów i pasywów, dokonywania odpisów amortyzacyjnych, ustalania wyniku finansowego i sporządzania jednostkowych sprawozdań finansowych oraz skonsolidowanego sprawozdania finansowego wraz z podaniem ich przyczyny

nie dotyczy

Kryteria wyłączeń jednostek podporządkowanych ze sprawozdania skonsolidowanego:

nie dotyczy

Informacja uszczegóławiająca:

Nazwa pozycji

Opis

Nazwa pozycji

Opis

Nazwa pozycji

Opis

Nazwa pozycji

Opis

Aktywa		Stan na:	31.12.2021	31.12.2020	Przełst. dane porów. za poprzedni okres
A	Aktywa trwałe		2 894 270,85	1 067 700,00	
I	Wartości niematerialne i prawne		927 323,89	0,00	
1	Koszty zakończonych prac rozwojowych				
2	Wartość firmy				
3	Inne wartości niematerialne i prawne		927 323,89	0,00	
4	Zaliczki na wartości niematerialne i prawne				
II	Wartość firmy jednostek podporządkowanych		239 537,12	25 129,84	
1	Wartość firmy - jednostki zależne		12 960,74	25 129,84	
2	Wartość firmy - jednostki współzależne		226 576,38	0,00	
III	Rzeczowe aktywa trwałe		139 861,73	33 944,60	
1	Środki trwałe		139 861,73	33 944,60	
a)	grunty (w tym prawo użytkowania wieczystego gruntu)				
b)	budynki, lokale, prawa do lokali i obiekty inżynierii lądowej i wodnej				
c)	urządzenia techniczne i maszyny				
d)	środki transportu				
e)	inne środki trwałe		139 861,73	33 944,60	
2	Środki trwałe w budowie				
3	Zaliczki na środki trwałe w budowie				
IV	Należności długoterminowe		0,00	0,00	
1	Od jednostek powiązanych				
2	Od pozostałych jednostek, w których jednostka posiada zaangażowanie w kapitale				
3	Od pozostałych jednostek				
V	Inwestycje długoterminowe		1 548 208,11	1 008 625,56	
1	Nieruchomości				
2	Wartości niematerialne i prawne				
3	Długoterminowe aktywa finansowe		1 548 208,11	1 008 625,56	
a)	w jednostkach zależnych, współzależnych niewycenianych metodą konsolidacji pełnej lub metodą proporcjonalną		0,00	0,00	
1)	udziały lub akcje				
2)	inne papiery wartościowe				
3)	udzielone pożyczki				
4)	inne długoterminowe aktywa finansowe				

Aktywa (c.d. "Długoterminowe aktywa finansowe")		Stan na:	31.12.2021	31.12.2020	Przeoszt. dane porów. za poprzedni okres
b)	w jednostkach zależnych, współzależnych i stowarzyszonych wycenianych metodą praw własności		1 484 208,11	585 710,11	
	1) udziały lub akcje		1 454 128,66	585 710,11	
	2) inne papiery wartościowe				
	3) udzielone pożyczki		30 079,45	0,00	
	4) inne długoterminowe aktywa finansowe				
c)	w pozostałych jednostkach, w których jednostka posiada zaangażowanie w kapitale		0,00	0,00	
	1) udziały lub akcje				
	2) inne papiery wartościowe				
	3) udzielone pożyczki				
	4) inne długoterminowe aktywa finansowe				
d)	w pozostałych jednostkach		64 000,00	422 915,45	
	1) udziały lub akcje		64 000,00	422 915,45	
	2) inne papiery wartościowe				
	3) udzielone pożyczki				
	4) inne długoterminowe aktywa finansowe				
4	Inne inwestycje długoterminowe				
VI	Długoterminowe rozliczenia międzyokresowe		39 340,00	0,00	
1	Aktywa z tytułu odroczonego podatku dochodowego		39 340,00	0,00	
2	Inne rozliczenia międzyokresowe				
B	Aktywa obrotowe		34 073 202,33	17 230 474,80	
I	Zapasy		10 691 776,11	5 813 073,72	
1	Materiały				
2	Półprodukty i produkty w toku		10 645 322,07	5 634 288,22	
3	Produkty gotowe		46 454,04	145 445,50	
4	Towary				
5	Zaliczki na dostawy i usługi		0,00	33 340,00	
II	Należności krótkoterminowe		5 156 066,49	2 258 674,20	
1	Należności od jednostek powiązanych		0,00	0,00	
a)	z tytułu dostaw i usług, o okresie spłaty:		0,00	0,00	
	1) do 12 miesięcy				
	2) powyżej 12 miesięcy				
b)	inne				

Aktywa (c.d. "Należności krótkoterminowe")		Stan na:	31.12.2021	31.12.2020	Przeoszt. dane porów. za poprzedni okres
2	Należności od pozostałych jednostek, w których jednostka posiada zaangażowanie w kapitale		35 897,50	0,00	
a)	z tytułu dostaw i usług, o okresie spłaty:		11 385,00	0,00	
	1) do 12 miesięcy		11 385,00	0,00	
	2) powyżej 12 miesięcy				
b)	inne		24 512,50	0,00	
3	Należności od pozostałych jednostek		5 120 168,99	2 258 674,20	
a)	z tytułu dostaw i usług, o okresie spłaty:		2 976 384,61	365 934,27	
	1) do 12 miesięcy		2 976 384,61	365 934,27	
	2) powyżej 12 miesięcy				
b)	z tytułu podatków, dotacji, ceł, ubezpieczeń społecznych i zdrowotnych oraz innych tytułów publicznoprawnych		2 012 079,88	1 770 692,38	
c)	inne		131 704,50	122 047,55	
d)	dochodzone na drodze sądowej				
III	Inwestycje krótkoterminowe		17 747 307,76	8 858 679,81	
1	Krótkoterminowe aktywa finansowe		17 747 307,76	8 858 679,81	
a)	w jednostkach zależnych i współzależnych		0,00	0,00	
	1) udziały lub akcje				
	2) inne papiery wartościowe				
	3) udzielone pożyczki				
	4) inne krótkoterminowe aktywa finansowe				
b)	w jednostkach stowarzyszonych		284 144,40	0,00	
	1) udziały lub akcje				
	2) inne papiery wartościowe				
	3) udzielone pożyczki		284 144,40	0,00	
	4) inne krótkoterminowe aktywa finansowe				
c)	w pozostałych jednostkach		7 046 492,66	0,00	
	1) udziały lub akcje		6 965 571,70	0,00	
	2) inne papiery wartościowe				
	3) udzielone pożyczki		80 920,96	0,00	
	4) inne krótkoterminowe aktywa finansowe				
d)	środki pieniężne i inne aktywa pieniężne		10 416 670,70	8 858 679,81	
	1) środki pieniężne w kasie i na rachunkach		10 416 670,70	8 858 679,81	
	2) inne środki pieniężne				
	3) inne aktywa pieniężne				
2	Inne inwestycje krótkoterminowe				
IV	Krótkoterminowe rozliczenia międzyokresowe		478 051,97	300 047,07	

Bilans

Movie Games Spółka Akcyjna (skonsolidowany)

wszystkie kwoty w złotych

Aktywa (c.d.)		Stan na:	31.12.2021	31.12.2020	Przeoszt. dane porów. za poprzedni okres
C	Należne wpłaty na kapitał (fundusz) podstawowy		0,00	5 000,00	
D	Udziały (akcje) własne				
Aktywa razem (suma pozycji A, B, C i D)			36 967 473,18	18 303 174,80	

Pasywa		Stan na:	31.12.2021	31.12.2020	Przełt. dane porów. za poprzedni okres
A	Kapitał (fundusz) własny		28 003 060,70	15 123 433,23	
I	Kapitał (fundusz) podstawowy		2 573 132,00	2 573 132,00	
II	Kapitał (fundusz) zapasowy, w tym:		6 621 773,63	3 549 215,01	
	– nadwyżka wartości sprzedaży (wartości emisyjnej) nad wartością nominalną udziałów (akcji)				
III	Kapitał (fundusz) z aktualizacji wyceny, w tym:				
	– z tytułu aktualizacji wartości godziwej				
IV	Pozostałe kapitały (fundusze) rezerwowe, w tym:		1 643 085,08	0,00	
	– tworzone zgodnie z umową (statutem) spółki				
V	Różnice kursowe z przeliczenia				
VI	Zysk (strata) z lat ubiegłych		4 832 348,60	13 279,79	
VII	Zysk (strata) netto		12 332 721,39	8 987 806,43	
VIII	Odpisy z zysku netto w ciągu roku obrotowego (wielkość ujemna)				
B	Kapitały mniejszości		3 943 417,07	1 686 187,16	
C	Ujemna wartość jednostek podporządkowanych		0,00	0,00	
I	Ujemna wartość - jednostki zależne				
II	Ujemna wartość - jednostki współzależne				
D	Zobowiązania i rezerwy na zobowiązania		5 020 995,41	1 493 554,41	
I	Rezerwy na zobowiązania		1 875 408,91	980 583,71	
1	Rezerwa z tytułu odroczonego podatku dochodowego		1 814 908,91	980 583,71	
2	Rezerwa na świadczenia emerytalne i podobne		0,00	0,00	
	– długoterminowa				
	– krótkoterminowa				
3	Pozostałe rezerwy		60 500,00	0,00	
	– długoterminowe				
	– krótkoterminowe		60 500,00	0,00	
II	Zobowiązania długoterminowe		200 493,16	0,00	
1	Wobec jednostek powiązanych				
2	Wobec pozostałych jednostek, w których jednostka posiada zaangażowanie w kapitale				
3	Wobec pozostałych jednostek		200 493,16	0,00	
a)	kredyty i pożyczki		200 493,16	0,00	
b)	z tytułu emisji dłużnych papierów wartościowych				
c)	inne zobowiązania finansowe				
d)	zobowiązania wekslowe				
e)	inne				

Pasywa (c.d. "Zobowiązania i rezerwy na zobowiązania")		Stan na:	31.12.2021	31.12.2020	Przełst. dane porów. za poprzedni okres
III	Zobowiązania krótkoterminowe		2 784 851,33	498 002,96	
1	Zobowiązania wobec jednostek powiązanych		0,00	0,00	
a)	z tytułu dostaw i usług, o okresie wymagalności:		0,00	0,00	
	1) do 12 miesięcy				
	2) powyżej 12 miesięcy				
b)	inne				
2	Zobowiązania wobec pozostałych jednostek, w których jednostka posiada zaangażowanie w kapitale		1 845,00	0,00	
a)	z tytułu dostaw i usług, o okresie wymagalności:		1 845,00	0,00	
	1) do 12 miesięcy		1 845,00	0,00	
	2) powyżej 12 miesięcy				
b)	inne				
3	Zobowiązania wobec pozostałych jednostek		2 783 006,33	498 002,96	
a)	kredyty i pożyczki		581 442,18	0,00	
b)	z tytułu emisji dłużnych papierów wartościowych				
c)	inne zobowiązania finansowe				
d)	z tytułu dostaw i usług, o okresie wymagalności:		1 091 684,63	334 375,36	
	1) do 12 miesięcy		1 091 684,63	334 375,36	
	2) powyżej 12 miesięcy				
e)	zaliczki otrzymane na dostawy i usługi				
f)	zobowiązania wekslowe				
g)	z tytułu podatków, ceł, ubezpieczeń społecznych i zdrowotnych oraz innych tytułów publicznoprawnych		983 154,42	71 679,78	
h)	z tytułu wynagrodzeń		1 440,66	91 146,81	
i)	inne		125 284,44	801,01	
4	Fundusze specjalne				
IV	Rozliczenia międzyokresowe		160 242,01	14 967,74	
1	Ujemna wartość firmy				
2	Inne rozliczenia międzyokresowe		160 242,01	14 967,74	
	– długoterminowe		55 287,85	0,00	
	– krótkoterminowe		104 954,16	14 967,74	
Pasywa razem (suma pozycji A i B i C i D)			36 967 473,18	18 303 174,80	

Rachunek zysków i strat

Movie Games Spółka Akcyjna (skonsolidowany)

wszystkie kwoty w złotych

wariant porównawczy		za rok:	2021	2020	Przeoszt. dane porów. za poprzedni okres
A	Przychody netto ze sprzedaży i zrównane z nimi, w tym:		16 406 029,07	10 885 873,58	
	– od jednostek powiązanych nieobjętych metodą konsolidacji pełnej				
I	Przychody netto ze sprzedaży produktów		11 271 695,79	9 397 695,39	
II	Zmiana stanu produktów (zwiększenie – wartość dodatnia, zmniejszenie – wartość ujemna)		5 134 333,28	1 488 178,19	
III	Koszt wytworzenia produktów na własne potrzeby jednostki				
IV	Przychody netto ze sprzedaży towarów i materiałów				
B	Koszty działalności operacyjnej		14 987 345,09	5 905 673,75	
I	Amortyzacja		45 401,37	19 372,91	
II	Zużycie materiałów i energii		352 307,15	325 941,56	
III	Usługi obce		10 950 653,21	3 628 252,36	
IV	Podatki i opłaty, w tym:		43 708,36	51 827,02	
	– podatek akcyzowy				
V	Wynagrodzenia		3 349 977,39	1 843 784,72	
VI	Ubezpieczenia społeczne i inne świadczenia, w tym:		184 522,24	35 241,87	
	– emerytalne				
VII	Pozostałe koszty rodzajowe		60 775,37	1 253,31	
VIII	Wartość sprzedanych towarów i materiałów				
C	Zysk (strata) ze sprzedaży (A–B)		1 418 683,98	4 980 199,83	
D	Pozostałe przychody operacyjne		1 161,07	11 735,22	
I	Zysk z tytułu rozchodu niefinansowych aktywów trwałych				
II	Dotacje				
III	Aktualizacja wartości aktywów niefinansowych				
IV	Inne przychody operacyjne		1 161,07	11 735,22	
E	Pozostałe koszty operacyjne		248 583,02	910 141,97	
I	Strata z tytułu rozchodu niefinansowych aktywów trwałych		569,11	0,00	
II	Aktualizacja wartości aktywów niefinansowych		0,00	749 535,95	
III	Inne koszty operacyjne		248 013,91	160 606,02	
F	Zysk (strata) z działalności operacyjnej (C+D–E)		1 171 262,03	4 081 793,08	
G	Przychody finansowe		13 101 378,13	6 973 559,99	

Rachunek zysków i strat

Movie Games Spółka Akcyjna (skonsolidowany)

wszystkie kwoty w złotych

wariant porównawczy, c.d. poprzedniej strony		za rok:	2021	2020	Przeoszt. dane porów. za poprzedni okres
I	Dywidendy i udziały w zyskach, w tym:		0,00	0,00	
a)	od jednostek powiązanych, w tym:				
	– w których jednostka posiada zaangażowanie w kapitale				
b)	od jednostek pozostałych, w tym:				
	– w których jednostka posiada zaangażowanie w kapitale				
II	Odsetki, w tym:		7 044,68	0,00	
	– od jednostek powiązanych				
III	Zysk z tytułu rozchodu aktywów finansowych, w tym:		10 360 213,51	6 973 424,64	
	– w jednostkach powiązanych				
IV	Aktualizacja wartości aktywów finansowych		2 548 795,05	0,00	
V	Inne		185 324,89	135,35	
H	Koszty finansowe		14 852,97	498 949,62	
I	Odsetki, w tym:		10 086,31	548,74	
	– dla jednostek powiązanych				
II	Strata z tytułu rozchodu aktywów finansowych, w tym:				
	– w jednostkach powiązanych				
III	Aktualizacja wartości aktywów finansowych		0,00	40 654,15	
IV	Inne		4 766,66	457 746,73	
I	Zysk (strata) na sprzedaży całości lub części udziałów jednostek podporządkowanych		5 093,29	0,00	
J	Zysk (strata) z działalności gospodarczej (F + G - H +/- I)		14 262 880,48	10 556 403,45	
K	Odpis wartości firmy		60 100,29	1 832,15	
I	Odpis wartości firmy - jednostki zależne		3 456,20	1 832,15	
II	Odpis wartości firmy - jednostki współzależne		56 644,10	0,00	
L	Odpis ujemnej wartości firmy		0,00	0,00	
I	Odpis ujemnej wartości firmy - jednostki zależne				
II	Odpis ujemnej wartości firmy - jednostki współzależne				
M	Zysk (strata) z udziałów w jednostkach podporządkowanych wycenianych metodą praw własności		120 349,65	516 510,11	
N	Zysk (strata) brutto (J - K + L +/- M)		14 323 129,84	11 071 081,41	
O	Podatek dochodowy		3 151 236,20	2 211 932,71	
P	Pozostałe obowiązkowe zmniejszenia zysku (zwiększenia straty)		0,00	0,00	
R	Zyski (straty) mniejszości		-1 160 827,75	-128 657,73	
S	Zysk (strata) netto (N - O - P +/- R)		12 332 721,39	8 987 806,43	

Zestawienie zmian w kapitale (funduszu) własnym

Movie Games Spółka Akcyjna (skonsolidowany)

wszystkie kwoty w złotych zyskie kwoty w złotych

wyszczególnienie		za rok:	2021	2020	Przeoszt. dane porów. za poprzedni okres
I	Kapitał (fundusz) własny na początek okresu (BO)		15 123 433,23	6 959 025,80	
	– korekty błędów				
Ia	Kapitał (fundusz) własny na początek okresu (BO), po korektach		15 123 433,23	6 959 025,80	
1	Kapitał (fundusz) podstawowy na początek okresu		2 573 132,00	2 573 132,00	
1.1	Zmiany kapitału (funduszu) podstawowego		0,00	0,00	
a)	zwiększenie (z tytułu)		0,00	0,00	
	– wydania udziałów (emisji akcji)				
	–				
	–				
	–				
b)	zmniejszenie (z tytułu)		0,00	0,00	
	– umorzenia udziałów (akcji)				
	–				
	–				
	–				
1.2	Kapitał (fundusz) podstawowy na koniec okresu		2 573 132,00	2 573 132,00	
2	(uchylony)				
3	(uchylony)				
4	Kapitał (fundusz) zapasowy na początek okresu		3 549 215,01	3 549 215,01	
4.1	Zmiany kapitału (funduszu) zapasowego		3 072 558,62	0,00	
a)	zwiększenie (z tytułu)		3 072 558,62	0,00	
	– emisji akcji powyżej wartości nominalnej				
	– podziału zysku (ustawowo)		3 072 558,62	0,00	
	– podziału zysku (ponad wymaganą ustawowo minimalną wartość)				
	–				
	–				
	–				
b)	zmniejszenie (z tytułu)		0,00	0,00	
	– pokrycia straty				
	–				
	–				
	–				
4.2	Stan kapitału (funduszu) zapasowego na koniec okresu		6 621 773,63	3 549 215,01	

Zestawienie zmian w kapitale (funduszu) własnym

Movie Games Spółka Akcyjna (skonsolidowany)

wszystkie kwoty w złotych zyskie kwoty w złotych

wyszczególnienie, c.d. poprzedniej strony		za rok:	2021	2020	Przełst. dane porów. za poprzedni okres
5	Kapitał (fundusz) z aktualizacji wyceny na początek okresu		0,00	0,00	
5.1	Zmiany kapitału (funduszu) z aktualizacji wyceny - zmiany przyjętych zasad (polityki) rachunkowości		0,00	0,00	
a)	zwiększenie (z tytułu)		0,00	0,00	
	-				
	-				
	-				
b)	zmniejszenie (z tytułu)		0,00	0,00	
	- zbycia środków trwałych				
	-				
	-				
	-				
5.2	Kapitał (fundusz) z aktualizacji wyceny na koniec okresu		0,00	0,00	
6	Pozostałe kapitały (fundusze) rezerwowe na początek okresu		0,00	0,00	
6.1	Zmiany pozostałych kapitałów (funduszy) rezerwowych		1 643 085,08	0,00	
a)	zwiększenie (z tytułu)		1 643 085,08	0,00	
	- podział wyniku za 2020 rok		1 600 000,00	0,00	
	- niezarejestrowane podwyższenie kapitału w spółce zależnej		43 085,08	0,00	
	-				
b)	zmniejszenie (z tytułu)		0,00	0,00	
	-				
	-				
	-				
6.2	Pozostałe kapitały (fundusze) rezerwowe na koniec okresu		1 643 085,08	0,00	
7	Różnice kursowe z przeliczenia				
8	Zysk (strata) z lat ubiegłych na początek okresu		9 001 086,22	836 678,79	
8.1	Zysk z lat ubiegłych na początek okresu		9 001 086,22	836 678,79	
	- korekty błędów		503 821,00	0,00	
	- zmiany przyjętych zasad (polityki) rachunkowości				

Zestawienie zmian w kapitale (funduszu) własnym

Movie Games Spółka Akcyjna (skonsolidowany)

wszystkie kwoty w złotych zyskie kwoty w złotych

wyszczególnienie, c.d. poprzedniej strony		za rok:	2021	2020	Przeoszt. dane porów. za poprzedni okres
8.2	Zysk z lat ubiegłych na początek okresu, po korektach		9 504 907,22	836 678,79	
a)	zwiększenie (z tytułu)		0,00	0,00	
	– podziału zysku z lat ubiegłych				
	–				
	–				
	–				
b)	zmniejszenie (z tytułu)		4 672 558,62	823 399,00	
	– podział wyniku		4 672 558,62	823 399,00	
	–				
	–				
8.3	Zysk z lat ubiegłych na koniec okresu		4 832 348,60	13 279,79	
8.4	Strata z lat ubiegłych na początek okresu				
	– korekty błędów				
	– zmiany przyjętych zasad (polityki) rachunkowości				
8.5	Strata z lat ubiegłych na początek okresu, po korektach		0,00	0,00	
a)	zwiększenie (z tytułu)		0,00	0,00	
	– przeniesienia straty z lat ubiegłych do pokrycia				
	–				
	–				
	–				
b)	zmniejszenie (z tytułu)		0,00	0,00	
	–				
	–				
	–				
8.6	Strata z lat ubiegłych na koniec okresu		0,00	0,00	
8.7	Zysk (strata) z lat ubiegłych na koniec okresu		4 832 348,60	13 279,79	
9	Wynik netto		12 332 721,39	8 987 806,43	
a)	zysk netto		12 332 721,39	8 987 806,43	
b)	strata netto				
c)	odpisy z zysku				
II	Kapitał (fundusz) własny na koniec okresu (BZ)		28 003 060,70	15 123 433,23	
III	Kapitał (fundusz) własny, po uwzględnieniu proponowanego podziału zysku (pokrycia straty)		28 003 060,70	15 123 433,23	

Rachunek przepływów

Movie Games Spółka Akcyjna (skonsolidowany)

wszystkie kwoty w złotych

metoda pośrednia		za rok:	2021	2020	Przeoszt. dane porów. za poprzedni okres
A	Przepływy środków pieniężnych z działalności operacyjnej				
I	Zysk (strata) netto		12 332 721,39	8 987 806,43	
II	Korekty razem		-18 461 209,57	-8 610 141,74	
1	Zyski (straty) mniejszości		-1 160 827,74	-128 657,73	
2	Zysk (strata) z udziałów (akcji) w jednostkach wycenianych metodą praw własności		-120 349,65	-516 510,11	
3	Amortyzacja		45 401,37	19 372,91	
4	Odpisy wartości firmy		60 100,29	1 832,15	
5	Odpisy ujemnej wartości firmy		0,00	0,00	
6	Zyski (straty) z tytułu różnic kursowych				
7	Odsetki i udziały w zyskach (dywidendy)		-1 789,89	273,97	
8	Zysk (strata) z działalności inwestycyjnej		-11 172 911,56	-6 973 424,64	
9	Zmiana stanu rezerw		889 825,20	980 583,71	
10	Zmiana stanu zapasów		-4 885 042,39	-771 982,24	
11	Zmiana stanu należności		-2 882 867,45	-2 467 668,23	
12	Zmiana stanu zobowiązań krótkoterminowych, z wyjątkiem pożyczek i kredytów		1 645 866,67	1 189 053,19	
13	Zmiana stanu rozliczeń międzyokresowych		380 769,37	56 985,28	
14	Inne korekty		-1 259 383,79	0,00	
III	Przepływy pieniężne netto z działalności operacyjnej (I±II)		-6 128 488,18	377 664,69	
B	Przepływy środków pieniężnych z działalności inwestycyjnej				
I	Wpływy		10 940 452,58	2 362 115,38	
1	Zbycie wartości niematerialnych i prawnych oraz rzeczowych aktywów trwałych				
2	Zbycie inwestycji w nieruchomości oraz wartości niematerialne i prawne				
3	Z aktywów finansowych, w tym:		10 939 219,70	2 362 115,38	
a)	w jednostkach wycenianych metodą praw własności		41 942,00	1 362 116,38	
b)	w pozostałych jednostkach		10 897 277,70	999 999,00	
1)	zbycie aktywów finansowych		10 226 044,82	999 999,00	
2)	dywidendy i udziały w zyskach				
3)	spłata udzielonych pożyczek długoterminowych		671 232,88	0,00	
4)	odsetki				

Rachunek przepływów

Movie Games Spółka Akcyjna (skonsolidowany)

wszystkie kwoty w złotych

metoda pośrednia, c.d. poprzedniej strony		za rok:	2021	2020	Przeoszt. dane porów. za poprzedni okres
	5) inne wpływy z aktywów finansowych				
4	Inne wpływy inwestycyjne		1 232,88	0,00	
II	Wydatki		9 666 935,75	660 181,34	
1	Nabycie wartości niematerialnych i prawnych oraz rzeczowych aktywów trwałych		1 114 041,66	33 262,30	
2	Inwestycje w nieruchomości oraz wartości niematerialne i prawne				
3	Na aktywa finansowe, w tym:		8 139 394,09	626 919,04	
a)	w jednostkach wycenianych metodą praw własności		1 387 265,56	613 239,04	
b)	w pozostałych jednostkach		6 752 128,53	13 680,00	
	1) nabycie aktywów finansowych		6 232 128,53	13 680,00	
	2) udzielone pożyczki długoterminowe		520 000,00	0,00	
4	Dywidendy i inne udziały w zyskach wypłacone udziałowcom (akcjonariuszom) mniejszościowym				
5	Inne wydatki inwestycyjne		413 500,00	0,00	
III	Przepływy pieniężne netto z działalności inwestycyjnej (I–II)		1 273 516,83	1 701 934,04	
C	Przepływy środków pieniężnych z działalności finansowej				
I	Wpływy		6 961 589,16	6 949 970,30	
1	Wpływy netto z wydania udziałów (emisji akcji) i innych instrumentów kapitałowych oraz dopłat do kapitału		5 063 489,16	6 949 970,30	
2	Kredyty i pożyczki		1 898 100,00	0,00	
3	Emisja dłużnych papierów wartościowych				
4	Inne wpływy finansowe				
II	Wydatki		548 626,92	823 402,24	
1	Nabycie udziałów (akcji) własnych				
2	Dywidendy i inne wypłaty na rzecz właścicieli		0,00	823 402,24	
3	Inne, niż wypłaty na rzecz właścicieli, wydatki z tytułu podziału zysku				
4	Spłaty kredytów i pożyczek		546 298,15	0,00	
5	Wykup dłużnych papierów wartościowych				
6	Z tytułu innych zobowiązań finansowych				
7	Płatności zobowiązań z tytułu umów leasingu finansowego				
8	Odsetki		2 328,77	0,00	
9	Inne wydatki finansowe				
III	Przepływy pieniężne netto z działalności finansowej (I–II)		6 412 962,24	6 126 568,06	

Rachunek przepływów

Movie Games Spółka Akcyjna (skonsolidowany)

wszystkie kwoty w złotych

metoda pośrednia, c.d. poprzedniej strony		za rok:	2021	2020	Przeoszt. dane porów. za poprzedni okres
D	Przepływy pieniężne netto, razem (A.III±B.III±C.III)		1 557 990,89	8 206 166,79	
E	Bilansowa zmiana stanu środków pieniężnych, w tym:		1 557 990,89	8 206 166,79	
	– zmiana stanu środków pieniężnych z tytułu różnic kursowych				
F	Środki pieniężne na początek okresu		8 858 679,81	652 513,02	
G	Środki pieniężne na koniec okresu (F±D), w tym:		10 416 670,70	8 858 679,81	
	– o ograniczonej możliwości dysponowania				

Dodatkowe informacje i objaśnienia

Movie Games Spółka Akcyjna (skonsolidowany)

wszystkie kwoty w złotych

Dotyczy jednostki:

Movie Games S.A.

Rozliczenie różnicy pomiędzy podstawą opodatkowania a wynikiem finansowym:

Rozliczenie różnicy pomiędzy podstawą opodatkowania podatkiem dochodowym a wynikiem finansowym (zyskiem, stratą) brutto		Okres bieżący		Okres poprzedni	
		Ogółem:	w tym z zysków kapitałowych:	Ogółem:	w tym z zysków kapitałowych:
A.	Zysk (strata) brutto za dany rok	15 349 629,42	—	5 903 907,62	—
B.	Przychody zwolnione z opodatkowania *	2 288 446,15	0,00	1 406,35	0,00
C.	Przychody niepodlegające opodatkowania w roku bieżącym	0,00	0,00	0,00	0,00
D.	Przychody podlegające opodatkowania w roku bieżącym, ujęte w księgach rachunkowych lat ubiegłych	104 954,16	0,00	0,00	0,00
E.	Koszty niestanowiące kosztów uzyskania przychodów *	382 925,47	0,00	490 847,41	0,00
F.	Koszty nieuznawane za koszty uzyskania przychodów w bieżącym roku	0,00	0,00	87 436,30	0,00
G.	Koszty uznawane za koszty uzyskania przychodów w roku bieżącym ujęte w księgach lat ubiegłych	0,00	0,00	0,00	0,00
H.	Strata z lat ubiegłych	0,00	0,00	0,00	0,00
I.	Inne zmiany podstawy opodatkowania	0,00	0,00	0,00	0,00
J.	Podstawa opodatkowania podatkiem dochodowym	13 549 062,90	—	6 480 784,98	—
K.	Podatek dochodowy	2 356 251,00	—	1 231 349,00	—

* trwałe różnice pomiędzy zyskiem/stratą dla celów rachunkowych a dochodem/stratą dla celów podatkowych

Załączniki i objaśnienia:

polityka rachunkowości

Załącznik:



omowienie zasad polityki rachunkowosci.pdf

informacja dodatkowa

Załącznik:



informacja dodatkowa.pdf

wprowadzenie do sprawozdania finansowego

Załącznik:



wprowadzenie do SSF.pdf

Załącznik:


Załącznik:

Załącznik:


Dodatkowe informacje i objaśnienia

Movie Games Spółka Akcyjna (skonsolidowany)


wszystkie kwoty w złotych




Załącznik:



Załącznik:



Załącznik:



Załącznik:

Dodatkowe informacje i objaśnienia

Movie Games Spółka Akcyjna (skonsolidowany)

wszystkie kwoty w złotych

Dotyczy jednostki:

Mill Games S.A.

Rozliczenie różnicy pomiędzy podstawą opodatkowania a wynikiem finansowym:

Rozliczenie różnicy pomiędzy podstawą opodatkowania podatkiem dochodowym a wynikiem finansowym (zyskiem, stratą) brutto		Okres bieżący		Okres poprzedni	
		Ogółem:	w tym z zysków kapitałowych:	Ogółem:	w tym z zysków kapitałowych:
A.	Zysk (strata) brutto za dany rok	-314 243,68	—	-75 369,29	—
B.	Przychody zwolnione z opodatkowania *	0,00	0,00	0,00	0,00
C.	Przychody niepodlegające opodatkowania w roku bieżącym	0,00	0,00	0,00	0,00
D.	Przychody podlegające opodatkowania w roku bieżącym, ujęte w księgach rachunkowych lat ubiegłych	0,00	0,00	0,00	0,00
E.	Koszty niestanowiące kosztów uzyskania przychodów *	3 064,89	0,00	1 358,00	0,00
F.	Koszty nieuznawane za koszty uzyskania przychodów w bieżącym roku	0,00	0,00	19 817,83	0,00
G.	Koszty uznawane za koszty uzyskania przychodów w roku bieżącym ujęte w księgach lat ubiegłych	0,00	0,00	0,00	0,00
H.	Strata z lat ubiegłych	0,00	0,00	0,00	0,00
I.	Inne zmiany podstawy opodatkowania	0,00	0,00	0,00	0,00
J.	Podstawa opodatkowania podatkiem dochodowym	-311 178,79	—	-54 193,46	—
K.	Podatek dochodowy	0,00	—	0,00	—

* trwałe różnice pomiędzy zyskiem/stratą dla celów rachunkowych a dochodem/stratą dla celów podatkowych

Załączniki i objaśnienia:

Polityka rachunkowości

Załącznik:



polityka rachunkowosci.pdf

Informacja dodatkowa

Załącznik:



informacja dodatkowa.pdf

Aktywa trwałe

Załącznik:



aktywa trwałe.pdf

Załącznik:

Załącznik:

Załącznik:


Dodatkowe informacje i objaśnienia

Movie Games Spółka Akcyjna (skonsolidowany)


wszystkie kwoty w złotych




Załącznik:



Załącznik:



Załącznik:



Załącznik:

Dodatkowe informacje i objaśnienia

Movie Games Spółka Akcyjna (skonsolidowany)

wszystkie kwoty w złotych

Dotyczy jednostki:

Road Studio S.A.

Rozliczenie różnicy pomiędzy podstawą opodatkowania a wynikiem finansowym:

Rozliczenie różnicy pomiędzy podstawą opodatkowania podatkiem dochodowym a wynikiem finansowym (zyskiem, stratą) brutto		Okres bieżący		Okres poprzedni	
		Ogółem:	w tym z zysków kapitałowych:	Ogółem:	w tym z zysków kapitałowych:
A.	Zysk (strata) brutto za dany rok	-1 164 748,23	—	-254 011,00	—
B.	Przychody zwolnione z opodatkowania *	25 495,67	0,00	308,22	0,00
C.	Przychody niepodlegające opodatkowaniu w roku bieżącym	1 740 139,16	0,00	0,00	0,00
D.	Przychody podlegające opodatkowaniu w roku bieżącym, ujęte w księgach rachunkowych lat ubiegłych	0,00	0,00	0,00	0,00
E.	Koszty niestanowiące kosztów uzyskania przychodów *	12 535,39	0,00	1 915,70	0,00
F.	Koszty nieuznawane za koszty uzyskania przychodów w bieżącym roku	891 416,84	0,00	0,00	0,00
G.	Koszty uznawane za koszty uzyskania przychodów w roku bieżącym ujęte w księgach lat ubiegłych	0,00	0,00	0,00	0,00
H.	Strata z lat ubiegłych	0,00	0,00	0,00	0,00
I.	Inne zmiany podstawy opodatkowania	0,00	0,00	0,00	0,00
J.	Podstawa opodatkowania podatkiem dochodowym	-2 026 430,83	—	-252 403,52	—
K.	Podatek dochodowy	0,00	—	0,00	—

* trwałe różnice pomiędzy zyskiem/stratą dla celów rachunkowych a dochodem/stratą dla celów podatkowych

Załączniki i objaśnienia:

Polityka rachunkowości

Załącznik:



polityka.pdf

Informacja dodatkowa

Załącznik:



informacja dodatkowa.pdf

Aktywa trwałe

Załącznik:



aktywa trwałe.pdf

Załącznik:

Załącznik:

Załącznik:


Dodatkowe informacje i objaśnienia

Movie Games Spółka Akcyjna (skonsolidowany)


wszystkie kwoty w złotych



Załącznik:



Załącznik:



Załącznik:



Załącznik:

Dodatkowe informacje i objaśnienia

Movie Games Spółka Akcyjna (skonsolidowany)

wszystkie kwoty w złotych

Dotyczy jednostki:

Movie Games Mobile S.A.

Rozliczenie różnicy pomiędzy podstawą opodatkowania a wynikiem finansowym:

Rozliczenie różnicy pomiędzy podstawą opodatkowania podatkiem dochodowym a wynikiem finansowym (zyskiem, stratą) brutto	Okres bieżący		Okres poprzedni	
	Ogółem:	w tym z zysków kapitałowych:	Ogółem:	w tym z zysków kapitałowych:
A. Zysk (strata) brutto za dany rok	-479 269,99	—	-57 059,00	—
B. Przychody zwolnione z opodatkowania *	0,00	0,00	0,00	0,00
C. Przychody niepodlegające opodatkowania w roku bieżącym	18 259,26	0,00	0,00	0,00
D. Przychody podlegające opodatkowania w roku bieżącym, ujęte w księgach rachunkowych lat ubiegłych	0,00	0,00	16 238,47	0,00
E. Koszty niestanowiące kosztów uzyskania przychodów *	0,00	0,00	0,00	0,00
F. Koszty nieuznawane za koszty uzyskania przychodów w bieżącym roku	1 607,71	0,00	14 967,74	0,00
G. Koszty uznawane za koszty uzyskania przychodów w roku bieżącym ujęte w księgach lat ubiegłych	0,00	0,00	0,00	0,00
H. Strata z lat ubiegłych	0,00	0,00	0,00	0,00
I. Inne zmiany podstawy opodatkowania	0,00	0,00	0,00	0,00
J. Podstawa opodatkowania podatkiem dochodowym	-495 921,54	—	-25 852,79	—
K. Podatek dochodowy	0,00	—	0,00	—

* trwałe różnice pomiędzy zyskiem/stratą dla celów rachunkowych a dochodem/stratą dla celów podatkowych

Załączniki i objaśnienia:

Polityka rachunkowości

Załącznik:



omowienie zasad polityki rachunkowosci.pdf

Informacja dodatkowa

Załącznik:



informacja dodatkowa.pdf

Aktywa trwałe

Załącznik:



aktywa trwałe.pdf

Załącznik:


Załącznik:

Załącznik:


Dodatkowe informacje i objaśnienia

Movie Games Spółka Akcyjna (skonsolidowany)


wszystkie kwoty w złotych




Załącznik:



Załącznik:



Załącznik:



Załącznik:

Dodatkowe informacje i objaśnienia

Movie Games Spółka Akcyjna (skonsolidowany)

wszystkie kwoty w złotych

Dotyczy jednostki:

Goat Gamez S.A.

Rozliczenie różnicy pomiędzy podstawą opodatkowania a wynikiem finansowym:

Rozliczenie różnicy pomiędzy podstawą opodatkowania podatkiem dochodowym a wynikiem finansowym (zyskiem, stratą) brutto		Okres bieżący		Okres poprzedni	
		Ogółem:	w tym z zysków kapitałowych:	Ogółem:	w tym z zysków kapitałowych:
A.	Zysk (strata) brutto za dany rok	-128 295,15	—	0,00	—
B.	Przychody zwolnione z opodatkowania *	0,00	0,00	0,00	0,00
C.	Przychody niepodlegające opodatkowania w roku bieżącym	0,00	0,00	0,00	0,00
D.	Przychody podlegające opodatkowania w roku bieżącym, ujęte w księgach rachunkowych lat ubiegłych	0,00	0,00	0,00	0,00
E.	Koszty niestanowiące kosztów uzyskania przychodów *	295,20	0,00	0,00	0,00
F.	Koszty nieuznawane za koszty uzyskania przychodów w bieżącym roku	1 309,60	0,00	0,00	0,00
G.	Koszty uznawane za koszty uzyskania przychodów w roku bieżącym ujęte w księgach lat ubiegłych	0,00	0,00	0,00	0,00
H.	Strata z lat ubiegłych	0,00	0,00	0,00	0,00
I.	Inne zmiany podstawy opodatkowania	0,00	0,00	0,00	0,00
J.	Podstawa opodatkowania podatkiem dochodowym	-126 690,35	—	0,00	—
K.	Podatek dochodowy	0,00	—	0,00	—

* trwałe różnice pomiędzy zyskiem/stratą dla celów rachunkowych a dochodem/stratą dla celów podatkowych

Załączniki i objaśnienia:

Polityka rachunkowości

Załącznik:



omowienie zasad polityki rachunkowosci.pdf

Informacja dodatkowa

Załącznik:



informacja dodatkowa.pdf

Aktywa trwałe

Załącznik:



aktywa trwałe.pdf

Załącznik:


Załącznik:

Załącznik:


Dodatkowe informacje i objaśnienia

Movie Games Spółka Akcyjna (skonsolidowany)


wszystkie kwoty w złotych




Załącznik:



Załącznik:



Załącznik:



Załącznik:

Dodatkowe informacje i objaśnienia

Movie Games Spółka Akcyjna (skonsolidowany)

wszystkie kwoty w złotych

Dotyczy jednostki:

Image Games S.A.

Rozliczenie różnicy pomiędzy podstawą opodatkowania a wynikiem finansowym:

Rozliczenie różnicy pomiędzy podstawą opodatkowania podatkiem dochodowym a wynikiem finansowym (zyskiem, stratą) brutto	Okres bieżący		Okres poprzedni	
	Ogółem:	w tym z zysków kapitałowych:	Ogółem:	w tym z zysków kapitałowych:
A. Zysk (strata) brutto za dany rok	-173 490,74	—	0,00	—
B. Przychody zwolnione z opodatkowania *	0,00	0,00	0,00	0,00
C. Przychody niepodlegające opodatkowania w roku bieżącym	0,00	0,00	0,00	0,00
D. Przychody podlegające opodatkowania w roku bieżącym, ujęte w księgach rachunkowych lat ubiegłych	0,00	0,00	0,00	0,00
E. Koszty niestanowiące kosztów uzyskania przychodów *	0,00	0,00	0,00	0,00
F. Koszty nieuznawane za koszty uzyskania przychodów w bieżącym roku	55 935,73	0,00	0,00	0,00
G. Koszty uznawane za koszty uzyskania przychodów w roku bieżącym ujęte w księgach lat ubiegłych	0,00	0,00	0,00	0,00
H. Strata z lat ubiegłych	0,00	0,00	0,00	0,00
I. Inne zmiany podstawy opodatkowania	0,00	0,00	0,00	0,00
J. Podstawa opodatkowania podatkiem dochodowym	-117 555,01	—	0,00	—
K. Podatek dochodowy	0,00	—	0,00	—

* trwałe różnice pomiędzy zyskiem/stratą dla celów rachunkowych a dochodem/stratą dla celów podatkowych

Załączniki i objaśnienia:

Polityka rachunkowości

Załącznik:



omowienie zasad polityki rachunkowosci.pdf

Informacja dodatkowa

Załącznik:



informacja dodatkowa.pdf

Aktywa trwałe

Załącznik:



aktywa trwałe.pdf

Załącznik:


Załącznik:

Załącznik:


Dodatkowe informacje i objaśnienia

Movie Games Spółka Akcyjna (skonsolidowany)


wszystkie kwoty w złotych



Załącznik:



Załącznik:



Załącznik:



Załącznik:

Dodatkowe informacje i objaśnienia

Movie Games Spółka Akcyjna (skonsolidowany)

wszystkie kwoty w złotych

Dotyczy jednostki:

True Games S.A.

Rozliczenie różnicy pomiędzy podstawą opodatkowania a wynikiem finansowym:

Rozliczenie różnicy pomiędzy podstawą opodatkowania podatkiem dochodowym a wynikiem finansowym (zyskiem, stratą) brutto		Okres bieżący		Okres poprzedni	
		Ogółem:	w tym z zysków kapitałowych:	Ogółem:	w tym z zysków kapitałowych:
A.	Zysk (strata) brutto za dany rok	-475 393,22	—	-76 146,54	—
B.	Przychody zwolnione z opodatkowania *	0,00	0,00	0,00	0,00
C.	Przychody niepodlegające opodatkowaniu w roku bieżącym	358,90	0,00	0,00	0,00
D.	Przychody podlegające opodatkowaniu w roku bieżącym, ujęte w księgach rachunkowych lat ubiegłych	0,00	0,00	0,00	0,00
E.	Koszty niestanowiące kosztów uzyskania przychodów *	0,00	0,00	0,00	0,00
F.	Koszty uznawane za koszty uzyskania przychodów w bieżącym roku	17 483,73	0,00	11 729,00	0,00
G.	Koszty uznawane za koszty uzyskania przychodów w roku bieżącym ujęte w księgach lat ubiegłych	0,00	0,00	0,00	0,00
H.	Strata z lat ubiegłych	0,00	0,00	0,00	0,00
I.	Inne zmiany podstawy opodatkowania	0,00	0,00	0,00	0,00
J.	Podstawa opodatkowania podatkiem dochodowym	-458 268,39	—	-64 417,54	—
K.	Podatek dochodowy	0,00	—	0,00	—

* trwałe różnice pomiędzy zyskiem/stratą dla celów rachunkowych a dochodem/stratą dla celów podatkowych

Załączniki i objaśnienia:

polityka rachunkowości

Załącznik:



omowienie zasad polityki rachunkowosci.pdf

informacja dodatkowa

Załącznik:



Informacja dodatkowa.pdf

aktywa trwałe

Załącznik:



Aktywa trwałe.pdf

Załącznik:


Załącznik:

Załącznik:


Dodatkowe informacje i objaśnienia

Movie Games Spółka Akcyjna (skonsolidowany)


wszystkie kwoty w złotych




Załącznik:



Załącznik:



Załącznik:



Załącznik:

Dodatkowe informacje i objaśnienia

Movie Games Spółka Akcyjna (skonsolidowany)

wszystkie kwoty w złotych

Dotyczy jednostki:

Pixel Crow Sp.z o.o.

Rozliczenie różnicy pomiędzy podstawą opodatkowania a wynikiem finansowym:

Rozliczenie różnicy pomiędzy podstawą opodatkowania podatkiem dochodowym a wynikiem finansowym (zyskiem, stratą) brutto	Okres bieżący		Okres poprzedni	
	Ogółem:	w tym z zysków kapitałowych:	Ogółem:	w tym z zysków kapitałowych:
A. Zysk (strata) brutto za dany rok	-347 895,71	—	-65 411,99	—
B. Przychody zwolnione z opodatkowania *	1 094,39	0,00	0,00	0,00
C. Przychody niepodlegające opodatkowania w roku bieżącym	914 081,50	0,00	0,00	0,00
D. Przychody podlegające opodatkowania w roku bieżącym, ujęte w księgach rachunkowych lat ubiegłych	0,00	0,00	0,00	0,00
E. Koszty niestanowiące kosztów uzyskania przychodów *	62 199,19	0,00	0,00	0,00
F. Koszty nieuznawane za koszty uzyskania przychodów w bieżącym roku	0,00	0,00	890,00	0,00
G. Koszty uznawane za koszty uzyskania przychodów w roku bieżącym ujęte w księgach lat ubiegłych	0,00	0,00	0,00	0,00
H. Strata z lat ubiegłych	0,00	0,00	0,00	0,00
I. Inne zmiany podstawy opodatkowania	0,00	0,00	0,00	0,00
J. Podstawa opodatkowania podatkiem dochodowym	-1 200 872,41	—	-64 521,99	—
K. Podatek dochodowy	0,00	—	0,00	—

* trwałe różnice pomiędzy zyskiem/stratą dla celów rachunkowych a dochodem/stratą dla celów podatkowych

Załączniki i objaśnienia:

polityka rachunkowości

Załącznik:



polityka.pdf

informacja dodatkowa

Załącznik:



inform dodatkowa.pdf

aktywa trwałe

Załącznik:



aktywa trwałe.pdf

Załącznik:


Załącznik:

Załącznik:


Dodatkowe informacje i objaśnienia

Movie Games Spółka Akcyjna (skonsolidowany)


wszystkie kwoty w złotych




Załącznik:



Załącznik:



Załącznik:



Załącznik:

Dodatkowe informacje i objaśnienia

Movie Games Spółka Akcyjna (skonsolidowany)

wszystkie kwoty w złotych

Dotyczy jednostki:

Rozliczenie różnicy pomiędzy podstawą opodatkowania a wynikiem finansowym:

Rozliczenie różnicy pomiędzy podstawą opodatkowania podatkiem dochodowym a wynikiem finansowym (zyskiem, stratą) brutto	Okres bieżący		Okres poprzedni	
	Ogółem:	w tym z zysków kapitałowych:	Ogółem:	w tym z zysków kapitałowych:
A. Zysk (strata) brutto za dany rok		—		—
B. Przychody zwolnione z opodatkowania *				
C. Przychody niepodlegające opodatkowania w roku bieżącym				
D. Przychody podlegające opodatkowania w roku bieżącym, ujęte w księgach rachunkowych lat ubiegłych				
E. Koszty niestanowiące kosztów uzyskania przychodów *				
F. Koszty nieuznawane za koszty uzyskania przychodów w bieżącym roku				
G. Koszty uznawane za koszty uzyskania przychodów w roku bieżącym ujęte w księgach lat ubiegłych				
H. Strata z lat ubiegłych				
I. Inne zmiany podstawy opodatkowania				
J. Podstawa opodatkowania podatkiem dochodowym		—		—
K. Podatek dochodowy		—		—

* trwałe różnice pomiędzy zyskiem/stratą dla celów rachunkowych a dochodem/stratą dla celów podatkowych

Załączniki i objaśnienia:

Załącznik:

Załącznik:

Załącznik:

Załącznik:


Załącznik:

Załącznik:


Dodatkowe informacje i objaśnienia

Movie Games Spółka Akcyjna (skonsolidowany)


wszystkie kwoty w złotych




Załącznik:



Załącznik:



Załącznik:



Załącznik:

Dodatkowe informacje i objaśnienia

Movie Games Spółka Akcyjna (skonsolidowany)

wszystkie kwoty w złotych

Dotyczy jednostki:

Rozliczenie różnicy pomiędzy podstawą opodatkowania a wynikiem finansowym:

Rozliczenie różnicy pomiędzy podstawą opodatkowania podatkiem dochodowym a wynikiem finansowym (zyskiem, stratą) brutto	Okres bieżący		Okres poprzedni	
	Ogółem:	w tym z zysków kapitałowych:	Ogółem:	w tym z zysków kapitałowych:
A. Zysk (strata) brutto za dany rok		—		—
B. Przychody zwolnione z opodatkowania *				
C. Przychody niepodlegające opodatkowania w roku bieżącym				
D. Przychody podlegające opodatkowania w roku bieżącym, ujęte w księgach rachunkowych lat ubiegłych				
E. Koszty niestanowiące kosztów uzyskania przychodów *				
F. Koszty nieuznawane za koszty uzyskania przychodów w bieżącym roku				
G. Koszty uznawane za koszty uzyskania przychodów w roku bieżącym ujęte w księgach lat ubiegłych				
H. Strata z lat ubiegłych				
I. Inne zmiany podstawy opodatkowania				
J. Podstawa opodatkowania podatkiem dochodowym		—		—
K. Podatek dochodowy		—		—

* trwałe różnice pomiędzy zyskiem/stratą dla celów rachunkowych a dochodem/stratą dla celów podatkowych

Załączniki i objaśnienia:

Załącznik:

Załącznik:

Załącznik:

Załącznik:


Załącznik:

Załącznik:


Dodatkowe informacje i objaśnienia

Movie Games Spółka Akcyjna (skonsolidowany)


wszystkie kwoty w złotych




Załącznik:



Załącznik:



Załącznik:



Załącznik:

Dodatkowe informacje i objaśnienia

Movie Games Spółka Akcyjna (skonsolidowany)

wszystkie kwoty w złotych

Dotyczy jednostki:

Rozliczenie różnicy pomiędzy podstawą opodatkowania a wynikiem finansowym:

Rozliczenie różnicy pomiędzy podstawą opodatkowania podatkiem dochodowym a wynikiem finansowym (zyskiem, stratą) brutto	Okres bieżący		Okres poprzedni	
	Ogółem:	w tym z zysków kapitałowych:	Ogółem:	w tym z zysków kapitałowych:
A. Zysk (strata) brutto za dany rok		—		—
B. Przychody zwolnione z opodatkowania *				
C. Przychody niepodlegające opodatkowania w roku bieżącym				
D. Przychody podlegające opodatkowania w roku bieżącym, ujęte w księgach rachunkowych lat ubiegłych				
E. Koszty niestanowiące kosztów uzyskania przychodów *				
F. Koszty nieuznawane za koszty uzyskania przychodów w bieżącym roku				
G. Koszty uznawane za koszty uzyskania przychodów w roku bieżącym ujęte w księgach lat ubiegłych				
H. Strata z lat ubiegłych				
I. Inne zmiany podstawy opodatkowania				
J. Podstawa opodatkowania podatkiem dochodowym		—		—
K. Podatek dochodowy		—		—

* trwałe różnice pomiędzy zyskiem/stratą dla celów rachunkowych a dochodem/stratą dla celów podatkowych

Załączniki i objaśnienia:

Załącznik:

Załącznik:

Załącznik:

Załącznik:


Załącznik:

Załącznik:


Dodatkowe informacje i objaśnienia

Movie Games Spółka Akcyjna (skonsolidowany)


wszystkie kwoty w złotych




Załącznik:



Załącznik:



Załącznik:



Załącznik:

Dodatkowe informacje i objaśnienia

Movie Games Spółka Akcyjna (skonsolidowany)

wszystkie kwoty w złotych

Dotyczy jednostki:

Rozliczenie różnicy pomiędzy podstawą opodatkowania a wynikiem finansowym:

Rozliczenie różnicy pomiędzy podstawą opodatkowania podatkiem dochodowym a wynikiem finansowym (zyskiem, stratą) brutto	Okres bieżący		Okres poprzedni	
	Ogółem:	w tym z zysków kapitałowych:	Ogółem:	w tym z zysków kapitałowych:
A. Zysk (strata) brutto za dany rok		—		—
B. Przychody zwolnione z opodatkowania *				
C. Przychody niepodlegające opodatkowania w roku bieżącym				
D. Przychody podlegające opodatkowania w roku bieżącym, ujęte w księgach rachunkowych lat ubiegłych				
E. Koszty niestanowiące kosztów uzyskania przychodów *				
F. Koszty nieuznawane za koszty uzyskania przychodów w bieżącym roku				
G. Koszty uznawane za koszty uzyskania przychodów w roku bieżącym ujęte w księgach lat ubiegłych				
H. Strata z lat ubiegłych				
I. Inne zmiany podstawy opodatkowania				
J. Podstawa opodatkowania podatkiem dochodowym		—		—
K. Podatek dochodowy		—		—

* trwałe różnice pomiędzy zyskiem/stratą dla celów rachunkowych a dochodem/stratą dla celów podatkowych

Załączniki i objaśnienia:

Załącznik:

Załącznik:

Załącznik:

Załącznik:


Załącznik:

Załącznik:


Dodatkowe informacje i objaśnienia

Movie Games Spółka Akcyjna (skonsolidowany)


wszystkie kwoty w złotych




Załącznik:



Załącznik:



Załącznik:



Załącznik:

Dodatkowe informacje i objaśnienia

Movie Games Spółka Akcyjna (skonsolidowany)

wszystkie kwoty w złotych

Dotyczy jednostki:

Rozliczenie różnicy pomiędzy podstawą opodatkowania a wynikiem finansowym:

Rozliczenie różnicy pomiędzy podstawą opodatkowania podatkiem dochodowym a wynikiem finansowym (zyskiem, stratą) brutto	Okres bieżący		Okres poprzedni	
	Ogółem:	w tym z zysków kapitałowych:	Ogółem:	w tym z zysków kapitałowych:
A. Zysk (strata) brutto za dany rok		—		—
B. Przychody zwolnione z opodatkowania *				
C. Przychody niepodlegające opodatkowania w roku bieżącym				
D. Przychody podlegające opodatkowania w roku bieżącym, ujęte w księgach rachunkowych lat ubiegłych				
E. Koszty niestanowiące kosztów uzyskania przychodów *				
F. Koszty nieuznawane za koszty uzyskania przychodów w bieżącym roku				
G. Koszty uznawane za koszty uzyskania przychodów w roku bieżącym ujęte w księgach lat ubiegłych				
H. Strata z lat ubiegłych				
I. Inne zmiany podstawy opodatkowania				
J. Podstawa opodatkowania podatkiem dochodowym		—		—
K. Podatek dochodowy		—		—

* trwałe różnice pomiędzy zyskiem/stratą dla celów rachunkowych a dochodem/stratą dla celów podatkowych

Załączniki i objaśnienia:

Załącznik:

Załącznik:

Załącznik:

Załącznik:


Załącznik:

Załącznik:


Dodatkowe informacje i objaśnienia

Movie Games Spółka Akcyjna (skonsolidowany)


wszystkie kwoty w złotych




Załącznik:



Załącznik:



Załącznik:



Załącznik:

Dodatkowe informacje i objaśnienia

Movie Games Spółka Akcyjna (skonsolidowany)

wszystkie kwoty w złotych

Dotyczy jednostki:

Rozliczenie różnicy pomiędzy podstawą opodatkowania a wynikiem finansowym:

Rozliczenie różnicy pomiędzy podstawą opodatkowania podatkiem dochodowym a wynikiem finansowym (zyskiem, stratą) brutto	Okres bieżący		Okres poprzedni	
	Ogółem:	w tym z zysków kapitałowych:	Ogółem:	w tym z zysków kapitałowych:
A. Zysk (strata) brutto za dany rok		—		—
B. Przychody zwolnione z opodatkowania *				
C. Przychody niepodlegające opodatkowania w roku bieżącym				
D. Przychody podlegające opodatkowania w roku bieżącym, ujęte w księgach rachunkowych lat ubiegłych				
E. Koszty niestanowiące kosztów uzyskania przychodów *				
F. Koszty nieuznawane za koszty uzyskania przychodów w bieżącym roku				
G. Koszty uznawane za koszty uzyskania przychodów w roku bieżącym ujęte w księgach lat ubiegłych				
H. Strata z lat ubiegłych				
I. Inne zmiany podstawy opodatkowania				
J. Podstawa opodatkowania podatkiem dochodowym		—		—
K. Podatek dochodowy		—		—

* trwałe różnice pomiędzy zyskiem/stratą dla celów rachunkowych a dochodem/stratą dla celów podatkowych

Załączniki i objaśnienia:

Załącznik:

Załącznik:

Załącznik:

Załącznik:


Załącznik:

Załącznik:


Dodatkowe informacje i objaśnienia

Movie Games Spółka Akcyjna (skonsolidowany)


wszystkie kwoty w złotych




Załącznik:



Załącznik:



Załącznik:



Załącznik:

Dodatkowe informacje i objaśnienia

Movie Games Spółka Akcyjna (skonsolidowany)

wszystkie kwoty w złotych

Dotyczy jednostki:

Rozliczenie różnicy pomiędzy podstawą opodatkowania a wynikiem finansowym:

Rozliczenie różnicy pomiędzy podstawą opodatkowania podatkiem dochodowym a wynikiem finansowym (zyskiem, stratą) brutto	Okres bieżący		Okres poprzedni	
	Ogółem:	w tym z zysków kapitałowych:	Ogółem:	w tym z zysków kapitałowych:
A. Zysk (strata) brutto za dany rok		—		—
B. Przychody zwolnione z opodatkowania *				
C. Przychody niepodlegające opodatkowania w roku bieżącym				
D. Przychody podlegające opodatkowania w roku bieżącym, ujęte w księgach rachunkowych lat ubiegłych				
E. Koszty niestanowiące kosztów uzyskania przychodów *				
F. Koszty nieuznawane za koszty uzyskania przychodów w bieżącym roku				
G. Koszty uznawane za koszty uzyskania przychodów w roku bieżącym ujęte w księgach lat ubiegłych				
H. Strata z lat ubiegłych				
I. Inne zmiany podstawy opodatkowania				
J. Podstawa opodatkowania podatkiem dochodowym		—		—
K. Podatek dochodowy		—		—

* trwałe różnice pomiędzy zyskiem/stratą dla celów rachunkowych a dochodem/stratą dla celów podatkowych

Załączniki i objaśnienia:

Załącznik:

Załącznik:

Załącznik:

Załącznik:

Załącznik:

Załącznik:


Dodatkowe informacje i objaśnienia

Movie Games Spółka Akcyjna (skonsolidowany)


wszystkie kwoty w złotych



Załącznik:



Załącznik:



Załącznik:



Załącznik: