



Parcel Technik S.A

**ROCZNE SKONSOLIDOWANE SPRAWOZDANIE FINANSOWE
GRUPY KAPITAŁOWEJ PARCEL TECHNIK S.A.
SPORZĄDZONE ZA OKRES 01.01.2016 – 31.12.2016**

Lubaczów 31 maja 2017r.

Spis treści

Skonsolidowany bilans na dzień 31 grudnia 2016 r.....	4
Skonsolidowany Rachunek Zysków i Strat za okres 1 stycznia 2016 r. - 31 grudnia 2016 r. (w. zł).....	8
Zestawienie zmian w skonsolidowanym kapitale własnym za okres od 1 stycznia 2016 r. do 31 grudnia 2016 r. (w zł)	10
Skonsolidowany rachunek przepływów pieniężnych za okres od 1 stycznia 2016 r. do 31 grudnia 2016 r. (w zł)	12

Wprowadzenie do rocznego skonsolidowanego sprawozdania finansowego

A. Informacje ogólne.....	14
B. Skład osobowy Zarządu i Rady Nadzorczej.....	16
C. Omówienie przyjętych zasad (polityki) rachunkowości.....	16
C.1. Zasady sporządzenia skonsolidowanego sprawozdania finansowego	16
C.2. Środki trwałe oraz wartości niematerialne i prawne	17
C.3. Inwestycje długoterminowe	17
C.4. Należności długoterminowe, należności krótkoterminowe i roszczenia.....	17
C.5. Zapasy	18
C.6. Inwestycje krótkoterminowe.....	18
C.7. Zobowiązania długoterminowe i krótkoterminowe	18
D. Omówienie dokonanych w roku obrotowym zmian metod księgowych i wyceny	18
E. Kursy walut obcych przyjętych do przeliczenia pozycji bilansu oraz rachunku zysków i strat..	19

Informacja dodatkowa do rocznego skonsolidowanego sprawozdania finansowego

Nota 1. Wartość firmy i ujemna wartość firmy	19
Nota 2. Wartość gruntów użytkowanych wieczystość.....	19
Nota 3. Zmiany wartości niematerialnych i prawnych	19
Nota 4. Zmiany wartości środków trwałych	20
Nota 5. Odpisy aktualizujące wartość środków trwałych	21
Nota 6. Wartość nieamortyzowanych i nieumarzanych przez jednostki powiązane środków trwałych.	21
Nota 7. Kwota kosztów zakończonych prac rozwojowych.	21

**Roczne skonsolidowane sprawozdanie finansowe Grupy Kapitałowej Parcel Technik S.A.
za okres 01.01.2016r. – 31.12.2016r.**

Nota 8. Liczba oraz wartość posiadanych papierów wartościowych lub praw, w tym świadectw udziałowych, zamiennych dłużnych papierów wartościowych, warrantów i opcji, ze wskazaniem praw jakie przyznają.....	21
Nota 9. Składniki aktywów i pasywów wykazywane w więcej niż jednej pozycji bilansu	21
Nota 10. Składniki aktywów niebędące instrumentami finansowymi wyceniane w wartości godziwej.....	21
Nota 11. Dokonane odpisy aktualizujące wartości aktywów trwałych (niefinansowych oraz finansowych).....	21
Nota 12. Odsetki oraz różnice kursowe, które powiększyły cenę nabycia towarów lub koszt wytworzenia produktów w roku obrotowym.....	22
Nota 13. Inwestycje długoterminowe	22
Nota 14. Zapasy	22
Nota 15. Podział należności krótkoterminowych	22
Nota 16. Odpisy aktualizujące wartość należności.....	23
Nota 17. Inwestycje krótkoterminowe	23
Nota 18. Istotne pozycje rozliczeń międzyokresowych czynnych	24
Nota 19. Dane o strukturze własności kapitału podstawowego Spółki dominującej.....	24
Nota 20. Rezerwy na zobowiązania	24
Nota 21. Podział zobowiązań długoterminowych	25
Nota 22. Podział zobowiązań krótkoterminowych	25
Nota 23. Grupy zobowiązań zabezpieczonych	26
Nota 24. Zobowiązania warunkowe	26
Nota 25. Rozliczenia międzyokresowe	26
Nota 26. Podział przychodów netto	26
Nota 27. Informacja o kosztach	27
Nota 28. Koszty finansowe	27
Nota 29. Rozliczenie głównych pozycji różniących podstawę opodatkowania podatkiem dochodowym od wyniku finansowego brutto.....	27
Nota 30. Podatek dochodowy - część bieżąca	28
Nota 31. Koszt wytworzenia środków trwałych w budowie oraz środków trwałych na potrzeby własne.....	28
Nota 32. Informacje liczbowe zapewniające porównywalność danych	28
Nota 33. Zdarzenia po dniu bilansowym	28
Nota 34. Zdarzenia z lat ubiegłych.....	29
Nota 35. Działalność zaniechana	29
Nota 36. Nakłady na nabycie niefinansowych aktywów trwałych	29

**Roczne skonsolidowane sprawozdanie finansowe Grupy Kapitałowej Parcel Technik S.A.
za okres 01.01.2016r. – 31.12.2016r.**

Nota 37. Charakter oraz cel gospodarczy zawartych przez jednostki powiązane umów nieuwzględnionych w bilansie skonsolidowanym w zakresie niezbędnym do oceny ich wpływu na sytuację majątkową, finansową i wyniki finansowe grupy kapitałowej.	29
Nota 38. Informacje o przychodach i kosztach o nadzwyczajnej wartości lub które wystąpiły incydentalnie.	29
Nota 39. Informacje o połączeniach jednostki powiązanej.....	29
Nota 40. Kontynuacja działalności.....	29
Nota 41. Zatrudnienie.....	30
Nota 42. Wynagrodzenia członków zarządu i transakcje z członkami zarządu	30
Nota 43. Informacje o transakcjach z podmiotem dokonującym badania sprawozdania	30
Nota 44. Transakcje z jednostkami powiązanymi.....	30
Nota 45. Kwoty zaliczek, kredytów, pożyczek i świadczeń o podobnym charakterze udzielonych osobom wchodzącym w skład organów zarządzających, nadzorujących i administrujących jednostki dominującej przyznanych przez jednostkę dominującą i jej jednostki zależne.	30
Nota 46. Informacje o wspólnych przedsięwzięciach nie podlegających konsolidacji.....	30
Nota 47. Inne informacje niż wymienione powyżej , które mogłyby w istotny sposób wpłynąć na ocenę sytuacji majątkowej, finansowej oraz wynik finansowy jednostek powiązanych.	30
Nota 49. Zatwierdzenie sprawozdania finansowego.....	31

Roczne skonsolidowane sprawozdanie finansowe Grupy Kapitałowej Parcel Technik S.A.
za okres 01.01.2016r. – 31.12.2016r.

Skonsolidowany bilans na dzień 31 grudnia 2016 r.

Lp.	Pozycja	31.12.2016	31.12.2015
A.	AKTYWA TRWAŁE	14 961 616,38	0,00
I.	Wartości niematerialne i prawne	2 640 000,00	0,00
1.	Koszty zakończonych prac rozwojowych	0,00	
2.	Wartość firmy	0,00	
3.	Inne wartości niematerialne i prawne	2 640 000,00	
4.	Zaliczki na wartości niematerialne i prawne	0,00	
II.	Wartość firmy jednostek podporządkowanych	12 110 930,11	0,00
1.	Wartość firmy - jednostki zależne	12 110 930,11	
2.	Wartość firmy - jednostki współzależne/	0,00	
III.	Rzeczowe aktywa trwałe	209 752,81	0,00
1.	Środki trwałe	209 752,81	0,00
	<i>a) grunty (w tym prawo użytkowania wieczystego gruntu)</i>	<i>0,00</i>	
	<i>b) budynki, lokale, prawa do lokali i obiekty inżynierii lądowej i wodnej</i>	<i>0,00</i>	
	<i>c) urządzenia techniczne i maszyny</i>	<i>0,00</i>	
	<i>d) środki transportu</i>	<i>209 752,81</i>	
	<i>e) inne środki trwałe</i>	<i>0,00</i>	
2.	Środki trwałe w budowie	0,00	
3.	Zaliczki na środki trwałe w budowie	0,00	
IV.	Należności długoterminowe	0,00	0,00
1.	Od jednostek powiązanych	0,00	
2.	Od pozostałych jednostek, w których jednostka posiada zaangażowanie w kapitale	0,00	
3.	Od pozostałych jednostek	0,00	
V.	Inwestycje długoterminowe	933,46	0,00
1.	Nieruchomości	0,00	
2.	Wartości niematerialne i prawne	0,00	
3.	Długoterminowe aktywa finansowe	933,46	0,00
	<i>a) w jednostkach zależnych i współzależnych niewycenianych metodą konsolidacji pełnej lub metodą proporcjonalną</i>	<i>0,00</i>	<i>0,00</i>
	- udziały lub akcje	0,00	0,00
	- inne papiery wartościowe	0,00	0,00
	- udzielone pożyczki	0,00	0,00
	- inne długoterminowe aktywa finansowe	0,00	0,00
	<i>b) w jednostkach zależnych, współzależnych i stowarzyszonych wycenianych metodą praw własności</i>	<i>0,00</i>	<i>0,00</i>
	- udziały lub akcje	0,00	0,00
	- inne papiery wartościowe	0,00	0,00
	- udzielone pożyczki	0,00	0,00
	- inne długoterminowe aktywa finansowe	0,00	0,00
	<i>c) w pozostałych jednostkach, w których jednostka posiada zaangażowanie w kapitale</i>	<i>0,00</i>	<i>0,00</i>
	- udziały lub akcje	0,00	0,00
	- inne papiery wartościowe	0,00	0,00
	- udzielone pożyczki	0,00	0,00
	- inne długoterminowe aktywa finansowe	0,00	0,00
	<i>d) w pozostałych jednostkach</i>	<i>933,46</i>	<i>0,00</i>
	- udziały lub akcje	0,00	0,00
	- inne papiery wartościowe	0,00	0,00
	- udzielone pożyczki	0,00	0,00
	- inne długoterminowe aktywa finansowe	933,46	0,00
4.	Inne inwestycje długoterminowe	0,00	0,00
VI.	Długoterminowe rozliczenia	0,00	0,00

**Roczne skonsolidowane sprawozdanie finansowe Grupy Kapitałowej Parcel Technik S.A.
za okres 01.01.2016r. – 31.12.2016r.**

	<i>międzyokresowe</i>		
1.	Aktywa z tytułu odroczonego podatku dochodowego	0,00	
2.	Inne rozliczenia międzyokresowe	0,00	
B.	AKTYWA OBROTOWE	936 070,37	79 322,08
<i>I.</i>	<i>Zapasy</i>	<i>0,00</i>	<i>0,00</i>
1.	Materiały	0,00	
2.	Półprodukty i produkty w toku	0,00	
3.	Produkty gotowe	0,00	
4.	Towary	0,00	
5.	Zaliczki na dostawy i usługi	0,00	
<i>II.</i>	<i>Należności krótkoterminowe</i>	<i>534 106,62</i>	<i>64 132,85</i>
1.	Należności od jednostek powiązanych	43 675,00	36 850,90
	<i>a) z tytułu dostaw i usług, o okresie spłaty:</i>	<i>27 675,00</i>	<i>0,00</i>
	- do 12 miesięcy	27 675,00	0,00
	- powyżej 12 miesięcy	0,00	0,00
	<i>b) inne</i>	<i>16 000,00</i>	<i>36 850,90</i>
2.	Należności od jednostek powiązanych, w których jednostka posiada zaangażowanie w kapitale	0,00	0,00
	<i>a) z tytułu dostaw i usług, o okresie spłaty:</i>	<i>0,00</i>	<i>0,00</i>
	- do 12 miesięcy	0,00	0,00
	- powyżej 12 miesięcy	0,00	0,00
	<i>b) inne</i>	<i>0,00</i>	<i>0,00</i>
3.	Należności od pozostałych jednostek	490 431,62	27 281,95
	<i>a) z tytułu dostaw i usług, o okresie spłaty:</i>	<i>382 631,10</i>	<i>5 286,97</i>
	- do 12 miesięcy	382 631,10	5 286,97
	- powyżej 12 miesięcy	0,00	0,00
	<i>b) z tytułu podatków, dotacji, ceł, ubezpieczeń społecznych i zdrowotnych oraz innych tytułów publicznoprawnych</i>	<i>50 575,57</i>	<i>11 518,60</i>
	<i>c) inne</i>	<i>57 224,95</i>	<i>10 476,38</i>
	<i>d) dochodzone na drodze sądowej</i>	<i>0,00</i>	<i>0,00</i>
<i>III.</i>	<i>Inwestycje krótkoterminowe</i>	<i>399 606,09</i>	<i>15 094,20</i>
1.	Krótkoterminowe aktywa finansowe	399 606,09	15 094,20
	<i>a) w jednostkach zależnych i współzależnych</i>	<i>20 378,64</i>	<i>0,00</i>
	- udziały lub akcje	0,00	0,00
	- inne papiery wartościowe	0,00	0,00
	- udzielone pożyczki	20 378,64	0,00
	- inne krótkoterminowe aktywa finansowe	0,00	0,00
	<i>b) w jednostkach stowarzyszonych</i>	<i>0,00</i>	<i>0,00</i>
	- udziały lub akcje	0,00	0,00
	- inne papiery wartościowe	0,00	0,00
	- udzielone pożyczki	0,00	0,00
	- inne krótkoterminowe aktywa finansowe	0,00	0,00
	<i>c) w pozostałych jednostkach</i>	<i>259 305,03</i>	<i>0,00</i>
	- udziały lub akcje	0,00	0,00
	- inne papiery wartościowe	0,00	0,00
	- udzielone pożyczki	259 305,03	0,00
	- inne krótkoterminowe aktywa finansowe	0,00	0,00
	<i>d) środki pieniężne i inne aktywa pieniężne</i>	<i>119 922,42</i>	<i>15 094,20</i>
	- środki pieniężne w kasie i na rachunkach	119 922,42	15 094,20
	- inne środki pieniężne	0,00	0,00
	- inne aktywa pieniężne	0,00	0,00
2.	Inne inwestycje krótkoterminowe	0,00	0,00
<i>IV.</i>	<i>Krótkoterminowe rozliczenia międzyokresowe</i>	<i>2 357,66</i>	<i>95,03</i>
<i>C.</i>	<i>Należne wpłaty na kapitał podstawowy</i>	<i>0,00</i>	<i>0,00</i>
<i>D.</i>	<i>Udziały (akcje) własne</i>	<i>0,00</i>	<i>0,00</i>
	AKTYWA RAZEM	15 897 686,75	79 322,08

Roczne skonsolidowane sprawozdanie finansowe Grupy Kapitałowej Parcel Technik S.A.
za okres 01.01.2016r. – 31.12.2016r.

Lp.	Pozycja	31.12.2016	31.12.2015
A.	KAPITAŁ (FUNDUSZ) WŁASNY	13 768 104,90	27 014,39
I.	Kapitał (fundusz) podstawowy	21 399 740,00	6 699 740,00
II.	Kapitał (fundusz) zapasowy, w tym:	474 528,80	474 528,80
	- nadwyżka wartości sprzedaży/emisyjnej nad wartością nominalną udziałów (akcji)		
V.	Kapitał (fundusz) z aktualizacji wyceny, w tym:	0,00	0,00
	- z tytułu aktualizacji wartości godziwej	0,00	0,00
VI.	Pozostałe kapitały (fundusze) rezerwowe, w tym:	0,00	0,00
	- tworzone zgodnie z umową/statutem spółki	0,00	0,00
VII.	Różnice kursowe z przeliczenia	-4 566,25	
VIII.	Zysk (strata) z lat ubiegłych	-7 147 254,41	-3 293 525,61
IX.	Zysk (strata) netto	-954 343,24	-3 853 728,80
X.	Odpisy z zysku netto w ciągu roku obrotowego(-)	0,00	0,00
B.	Kapitał mniejszości	0,00	0,00
C.	Ujemna wartość firmy jednostek podporządkowanych	0,00	0,00
I.	Ujemna wartość firmy - jednostki zależne	0,00	0,00
II.	Ujemna wartość firmy - jednostki współzależne	0,00	0,00
D.	ZOBOWIĄZANIA I REZERWY NA ZOBOWIĄZANIA	2 129 581,85	52 307,69
I.	Rezerwy na zobowiązania	523 326,47	0,00
1.	Rezerwa z tytułu odroczonego podatku dochodowego	499 435,43	
2.	Rezerwa na świadczenia emerytalne i podobne	0,00	0,00
	- długoterminowa	0,00	0,00
	- krótkoterminowa	0,00	0,00
3.	Pozostałe rezerwy	23 891,04	0,00
	- długoterminowe	0,00	0,00
	- krótkoterminowe	23 891,04	
II.	Zobowiązania długoterminowe	0,00	0,00
1.	Wobec jednostek powiązanych	0,00	
2.	Wobec pozostałych jednostek, w których jednostkach posiada zaangażowanie w kapitale	0,00	0,00
3.	Wobec pozostałych jednostek	0,00	0,00
	a) kredyty i pożyczki	0,00	
	b) z tytułu emisji dłużnych papierów wartościowych	0,00	0,00
	c) inne zobowiązania finansowe	0,00	0,00
	d) zobowiązania wekslowe	0,00	0,00
	e) inne	0,00	0,00
III.	Zobowiązania krótkoterminowe	1 606 255,38	52 307,69
1.	Wobec jednostek powiązanych	246 634,14	5 979,45
	a) z tytułu dostaw i usług, o okresie wymagalności:	0,00	0,00
	- do 12 miesięcy	0,00	0,00
	- powyżej 12 miesięcy	0,00	0,00
	b) inne	246 634,14	5 979,45
2.	Wobec pozostałych jednostek, w których jednostka posiada zaangażowanie w kapitale	0,00	0,00
	a) z tytułu dostaw i usług, o okresie	0,00	0,00

**Roczne skonsolidowane sprawozdanie finansowe Grupy Kapitałowej Parcel Technik S.A.
za okres 01.01.2016r. – 31.12.2016r.**

	wymagalności:		
	- do 12 miesięcy	0,00	0,00
	- powyżej 12 miesięcy	0,00	0,00
	b) inne	0,00	0,00
3.	Wobec pozostałych jednostek	1 359 621,24	46 328,24
	a) kredyty i pożyczki	5 000,00	
	b) z tytułu emisji dłużnych papierów wartościowych	0,00	0,00
	c) inne zobowiązania finansowe	0,00	0,00
	d) z tytułu dostaw i usług, o okresie wymagalności:	710 937,84	37 470,64
	- do 12 miesięcy	710 937,84	37 470,64
	- powyżej 12 miesięcy	0,00	0,00
	e) zaliczki otrzymane na dostawy i usługi	0,00	
	f) zobowiązania wekslowe	0,00	0,00
	g) z tytułu podatków, ceł, ubezpieczeń społecznych i zdrowotnych oraz innych tytułów publicznoprawnych	5 022,13	1 266,00
	h) z tytułu wynagrodzeń	168,55	7 500,00
	i) inne	638 492,72	91,60
4.	Fundusze specjalne	0,00	0,00
IV.	Rozliczenia międzyokresowe	0,00	0,00
1.	Ujemna wartość firmy	0,00	0,00
2.	Inne rozliczenia międzyokresowe	0,00	0,00
	- długoterminowe	0,00	0,00
	- krótkoterminowe	0,00	0,00
	PASYWA RAZEM	15 897 686,75	79 322,08

Monika Jankowska
Główny Księgowy



Rafał Markiewicz
Prezes Zarządu

PARCEL TECHNIK S.A
ul. Słowackiego 36, 37-600 Lubaczów
NIP: 701 005 16 75
REGON: 140846406 KRS: 0000310163

**Skonsolidowany Rachunek Zysków i Strat za okres
1 stycznia 2016 r. - 31 grudnia 2016 r. (w. zł)**

Lp.	Wyszczególnienie	01.01. - 31.12.2016	01.01. - 31.12.2015
		RZiS skonsolidowany po korektach	RZiS jednostkowy Parcel Technik S.A.
A.	Przychody netto ze sprzedaży produktów, towarów i materiałów, w tym:	1 042 019,65	2 369 916,73
	- od jednostek powiązanych nieobjętych metodą konsolidacji pełnej	0,00	0,00
I.	Przychody netto ze sprzedaży usług/produktów	1 042 019,65	2 369 916,73
II.	Zmiana stanu produktów (zwiększenie - wartość dodatnia, zmniejszenie - wartość ujemna)	0,00	0,00
III.	Koszty wytworz. prod. na wł. potrzeby jedn.	0,00	0,00
IV.	Przych. netto ze sprzedaży towarów i mat.	0,00	
B.	Koszty działalności operacyjnej, w tym:	1 500 581,18	2 896 506,02
I.	Amortyzacja	149 556,39	
II.	Zużycie materiałów i energii	10 361,58	
III.	Usługi obce	343 514,47	935 204,04
IV.	Podatki i opłaty, w tym:	5 950,00	
	- podatek akcyzowy	0,00	
V.	Wynagrodzenia	291 967,67	
VI.	Ubezpieczenie społeczne i inne świadczenia, w tym:	3 417,80	
	- emerytalne	0,00	
VII.	Pozostałe koszty rodzajowe	279 092,81	
VIII.	Wartość sprzedanych towarów i materiałów	416 720,46	1 961 301,98
C.	Zysk (strata) ze sprzedaży (A-B)	-458 561,53	-526 589,29
D.	Pozostałe przychody operacyjne	539 205,92	33 028,01
I.	Zysk z tytułu rozchodu niefinansowych aktywów trwałych	0,00	
II.	Dotacje	0,00	
III.	Aktualizacje wartości aktywów niefinansowych	0,00	
IV.	Inne przychody operacyjne	539 205,92	33 028,01
E.	Pozostałe koszty operacyjne	16 179,27	3 315 002,29
I.	Strata z tytułu rozchodu niefinansowych aktywów trwałych	0,00	
II.	Aktualizacja wartości aktywów niefinansowych	0,00	3 308 710,07
III.	Inne koszty operacyjne	16 179,27	6 292,22
F.	Zysk (strata) z działalności operacyjnej (C+D-E)	64 465,12	-3 808 563,57
G.	Przychody finansowe	125 846,19	20 258,88
I.	Dywidendy i udziały w zyskach, w tym:	0,00	0,00
	a) od jednostek powiązanych, w tym:	0,00	0,00
	- w których jednostka posiada zaangażowanie w kapitale	0,00	0,00
	b) od jednostek pozostałych, w tym:	0,00	0,00
	- w których jednostka posiada zaangażowanie w kapitale	0,00	0,00
II.	Odsetki, w tym:	1 476,35	2 831,60
	- od jednostek powiązanych	0,00	
III.	Zysk z tytułu rozchodu aktywów finansowych, w tym:	0,00	0,00
	- od jednostek powiązanych	0,00	0,00
IV.	Aktualizacja wartości aktywów finansowych	0,00	0,00
V.	Inne	124 369,84	17 427,28
H.	Koszty finansowe	43 660,90	59 310,11
I.	Odsetki, w tym:	39 762,09	3 995,86
	- dla jednostek powiązanych	0,00	
II.	Strata z tytułu rozchodu aktywów finansowych, w tym:	0,00	
	- w jednostkach powiązanych	0,00	0,00
III.	Aktualizacja wartości aktywów finansowych	0,00	8 306,30

Roczne skonsolidowane sprawozdanie finansowe Grupy Kapitałowej Parcel Technik S.A.
za okres 01.01.2016r. – 31.12.2016r.

IV.	Inne	3 898,81	47 007,95
I.	Zysk (strata) na sprzedaży całości lub części udziałów jednostek podporządkowanych		0,00
J.	Zysk (strata) z działalności gospodarczej (F+G-H+/-I)	146 650,41	-3 847 614,80
K.	Odpis wartości firmy	1 100 993,65	0,00
I.	Odpis wartości firmy - jednostki zależne	1 100 993,65	
II.	Odpis wartości firmy - jednostki współzależne	0,00	0,00
L.	Odpis ujemnej wartości firmy	0,00	0,00
I.	Odpis ujemne wartości firmy - jednostki zależne	0,00	0,00
II.	Odpis ujemne wartości firmy - jednostki współzależne	0,00	0,00
M.	Zysk (strata) w udziałów w jednostkach podporządkowanych wycenianych metodą praw własności	0,00	0,00
N.	Zysk /strata brutto (J-K+L+/-M)	-954 343,24	-3 847 614,80
O.	Podatek dochodowy	0,00	6 114,00
P.	Pozostałe obowiązkowe zmniejszenia zysku (zwiększenia straty)	0,00	
R.	Zyski (straty) mniejszości	0,00	
S.	Zysk (strata) netto (N-O-P+/-R)	-954 343,24	-3 853 728,80

Monika Krawczyńska
Główna Księgową

Rafał Markiewicz
Prezes Zarządu


PARCEL TECHNIK S.A.
ul. Słowackiego 36, 37-600 Lubaczów
NIP: 701 005 16 75
REGON: 140846406 KRS: 0000310163


Zestawienie zmian w skonsolidowanym kapitale własnym za okres od 1 stycznia 2016 r. do 31 grudnia 2016 r. (w zł)

Lp.	Wyszczególnienie	01.01. - 31.12.2016	01.01. - 31.12.2015
I.	Kapitał (fundusz) własny na początek okresu (BO)	27 014,39	3 880 743,19
	- korekty błędów		
I.a	Kapitał (fundusz) własny na początek okresu (BO), po korektach błędów	27 014,39	3 880 743,19
1.	Kapitał (fundusz) podstawowy na początek okresu	6 699 740,00	6 699 740,00
1.1	Zmiany kapitału (funduszu) podstawowego	14 700 000,00	0,00
a)	zwiększenie (z tytułu)	14 700 000,00	0,00
	- wdania udziałów (emisji akcji)	14 700 000,00	
	-		
b)	zmniejszenie (z tytułu)	0,00	0,00
	- umorzenia udziałów (akcji)		
	- korekty konsolidacyjne		
1.2	Kapitał (fundusz) podstawowy na koniec okresu	21 399 740,00	6 699 740,00
2.	Kapitał (fundusz) zapasowy na początek okresu	474 528,80	474 528,80
2.1	Zmiany kapitału (funduszu) zapasowego	0,00	0,00
a)	zwiększenie (z tytułu)	0,00	0,00
	- emisja akcji powyżej wartości nominalnej		
	- z podziału zysku (ustawowo)		
	- z podziału zysku (ponad wymaganą ustawowo minimalną wartość)		
b)	zmniejszenie (z tytułu)	0,00	0,00
	- koszty emisji akcji		
	- korekta konsolidacyjne		
2.2	Stan kapitału (funduszu) zapasowego na koniec okresu	474 528,80	474 528,80
	Kapitał pokrywający akcje własne		
3.	Kapitał (fundusz) z aktualizacji wyceny na początek okresu	0,00	0,00
3.1	Zmiany kapitału (funduszu) z aktualizacji wyceny	0,00	0,00
	- zmiany przyjętych zasad (polityki) rachunkowości		
a)	zwiększenie (z tytułu)	0,00	0,00
	- zmiany cen rynkowych akcji		
	- wycena bilansowa		
b)	zmniejszenie (z tytułu)	0,00	0,00
	- zbycia środków trwałych		
	- zmiany cen rynkowych akcji		
	- wycena bilansowa		
3.2	Kapitał (fundusz) z aktualizacji wyceny na koniec okresu	0,00	0,00
4.	Pozostałe kapitały (fundusze) rezerwowe na początek okresu	0,00	0,00
4.1	Zmiany pozostałych kapitałów (funduszy) rezerwowych	0,00	0,00
a)	zwiększenie (z tytułu)	0,00	0,00
	- emisja akcji		
	- wkład komplementariusza		
	- korekty konsolidacyjne		
b)	zmniejszenie (z tytułu)	0,00	0,00
	- przeniesienia równowartości akcji własnych na kapitał podstawowy		
	- przeniesienie		

**Roczne skonsolidowane sprawozdanie finansowe Grupy Kapitałowej Parcel Technik S.A.
za okres 01.01.2016r. – 31.12.2016r.**

		- korekty konsolidacyjne		
4.2		<i>Pozostałe kapitały (fundusze) rezerwowe na koniec okresu</i>	0,00	0,00
5.		<i>Różnice kursowe z przeliczenia na początek okresu</i>		
		<i>Zmiana</i>	-4 566,25	
5.1		<i>Różnice kursowe z przeliczenia na koniec okresu</i>	-4 566,25	0,00
6.		<i>Zysk (strata) z lat ubiegłych na początek okresu</i>	-7 147 254,41	-3 293 525,32
6.1		<i>Zysk z lat ubiegłych na początek okresu</i>	0,00	
		- korekty błędów		
		- zmiany przyjętych zasad (polityki) rachunkowości	0,00	0,00
6.2		<i>Zysk z lat ubiegłych na początek okresu, po korektach</i>	0,00	-3 293 525,61
a)		zwiększenie (z tytułu)	0,00	0,00
		- podziału zysku z lat ubiegłych		
		-		
		- Pozostałe	0,00	0,00
b)		zmniejszenie (z tytułu)	0,00	0,00
		- przeniesienie wyniku finansowego		
		- pozostałe	0,00	
6.3		<i>Zysk z lat ubiegłych na koniec okresu</i>	0,00	-3 293 525,61
6.4		<i>Strata z lat ubiegłych na początek okresu</i>	7 147 254,41	
		- korekty błędów podstawowych	0,00	0,00
		- zmiany przyjętych zasad (polityki) rachunkowości	0,00	0,00
6.5		<i>Strata z lat ubiegłych na początek okresu, po korektach</i>	7 147 254,41	0,00
a)		zwiększenie (z tytułu)	0,00	0,00
		- sprzedaż spółki zależnej		
		-		
b)		zmniejszenie (z tytułu)	0,00	0,00
		- korekta prezentacyjna z tyt. różnic kursowych		0,00
		- wynik finansowy roku 2014		
6.6		<i>Strata z lat ubiegłych na koniec okresu</i>	7 147 254,41	0,00
6.7		<i>Zysk/Strata z lat ubiegłych na koniec okresu</i>	-7 147 254,41	-3 293 525,61
7.		<i>wynik netto</i>	-954 343,23	-3 853 728,80
a)		Zysk netto		0,00
b)		Strata netto	-954 343,23	-3 853 728,80
c)		Odpisy z zysku	0,00	0,00
II.		<i>Kapitał (fundusz) własny na koniec okresu (BZ)</i>	13 768 104,90	27 014,39
III.		<i>Kapitał (fundusz) własny, po uwzględnieniu proponowanego podziału zysku (pokrycia straty)</i>	13 768 104,90	27 014,39

Mona Lewandowska
Główna Księgowa


Rafał Markiewicz
Prezes Zarządu

PARCEL TECHNIK S.A.
ul. Słowackiego 36, 37-600 Lubaczów
NIP: 701 005 16 75
REGON: 140846406 KRS: 0000310163

Skonsolidowany rachunek przepływów pieniężnych za okres od 1 stycznia 2016 r. do 31 grudnia 2016 r. (w zł)

SKONSOLIDOWANY RACHUNEK PRZEPŁYWÓW PIENIĘŻNYCH		01.01. - 31.12.2016	01.01. - 31.12.2015
A. Przepływy środków pieniężnych z działalności operacyjnej			
I.	Zysk / Strata netto	-954 343,24	-3 853 728,80
II.	Korekty razem	832 991,74	3 801 744,35
1.	Zysk (strata) mniejszości	0,00	
2.	Zysk (strata) z udziałów (akcji) w jednostkach wycenianych metodą praw własności	0,00	
3.	Amortyzacja	149 556,39	479 851,04
4.	Odpisy wartości firmy	1 100 993,65	
5.	Odpisy ujemnej wartości firmy	0,00	
6.	Zysk (straty) z tytułu różnic kursowych	0,00	
7.	Odsetki i udziały w zyskach (dywidendy)	0,00	
8.	Zysk (strata) z działalności inwestycyjnej	0,00	3 196 628,42
9.	Zmiana stanu rezerw	44 198,19	-498,00
10.	Zmiana stanu zapasów	0,00	
11.	Zmiana stanu należności	-278 441,41	201 248,74
12.	Zmiana stanu zobowiązań krótkoterminowych, z wyjątkiem pożyczek i kredytów	-345 357,75	-20 494,96
13.	Zmiana stanu rozliczeń międzyokresowych	0,00	-54 990,60
14.	Inne korekty z działalności operacyjnej	162 042,67	-0,29
III.	Przepływy pieniężne netto z działalności operacyjnej (I-II)	-121 351,50	-51 984,45
B. Przepływy środków pieniężnych z działalności inwestycyjnej			
I.	Wpływy	91 800,50	0,00
1.	Zbycie wartości niematerialnych i prawnych oraz rzeczowych aktywów trwałych	0,00	0,00
2.	Zbycie inwestycji w nieruchomości oraz wartości niematerialne i prawne	0,00	
3.	Z aktywów finansowych, w tym:	0,00	0,00
a)	w jednostkach wycenianych metodą praw własności	0,00	0,00
b)	w pozostałych jednostkach:	0,00	0,00
	- zbycie aktywów finansowych	0,00	0,00
	- dywidendy i udziały w zyskach	0,00	0,00
	- spłata udzielonych pożyczek długoterminowych	0,00	
	- odsetki	0,00	
	- inne wpływy z aktywów finansowych	0,00	0,00
4.	Inne wpływy inwestycyjne	91 800,50	
II.	Wydatki	0,00	0,00
1.	Nabycie wartości niematerialnych i prawnych oraz rzeczowych aktywów trwałych	0,00	
2.	Inwestycje w nieruchomości oraz wartości niematerialne i prawne	0,00	0,00
3.	Na aktywa finansowe, w tym:	0,00	0,00
a)	w jednostkach wycenianych metodą praw własności	0,00	0,00
b)	w pozostałych jednostkach:	0,00	0,00
	- nabycie aktywów finansowych	0,00	0,00
	- udzielone pożyczki długoterminowe	0,00	
4.	Dywidendy i inne udziały w zyskach wypłacone udziałowcom (akcjonariuszom) mniejszościowym	0,00	0,00
5.	Inne wydatki inwestycyjne	0,00	0,00
III.	Przepływy pieniężne netto z działalności inwestycyjnej (I-II)	91 800,50	0,00
C. Przepływy środków pieniężnych z działalności finansowej			
I.	Wpływy	160 378,64	0,00
1.	Wpływy netto z wydania udziałów (emisji akcji) i innych instrumentów kapitałowych oraz dopłat do kapitału	0,00	0,00
2.	Kredyty i pożyczki	160 378,64	
3.	Emisja dłużnych papierów wartościowych	0,00	0,00
4.	Inne wpływy finansowe	0,00	0,00
II.	Wydatki	26 000,00	42 660,50

**Roczne skonsolidowane sprawozdanie finansowe Grupy Kapitałowej Parcel Technik S.A.
za okres 01.01.2016r. – 31.12.2016r.**

1.	Nabycie udziałów (akcji) własnych	0,00	0,00
2.	Dywidendy i inne wypłaty na rzecz właścicieli	0,00	0,00
3.	Inne, niż wypłaty na rzecz właścicieli, wydatki z tytułu podziału zysku	0,00	0,00
4.	Spłaty kredytów i pożyczek	26 000,00	39 710,82
5.	Wykup dłużnych papierów wartościowych	0,00	0,00
6.	Z tytułu innych zobowiązań finansowych	0,00	0,00
7.	Płatności zobowiązań z tytułu umów leasingu finansowego	0,00	
8.	Odsetki	0,00	
9.	Inne wydatki finansowe	0,00	2 949,68
III.	Przepływy pieniężne netto z działalności finansowej (I-II)	134 378,64	-42 660,50
D.	Przepływy pieniężne netto razem	104 827,64	-94 644,95
E.	Bilansowa zmiana stanu środków pieniężnych, w tym	104 827,64	-94 644,95
	- zmiana stanu środków pieniężnych z tytułu różnic kursowych	0,00	
F.	Środki pieniężne na początek okresu	15 094,78	109 739,15
G.	Środki pieniężne na koniec okresu (F+D), w tym	119 922,42	15 094,20
	- o ograniczonej możliwości dysponowania		

Monika Lewandowska
Główna Księgowa

Rafał Markiewicz
Rafał Markiewicz
Prezes Zarządu

PARCEL TECHNIK S.A.
ul. Słowackiego 38, 37-600 Lubaczów
NIP: 701 005 16 75
REGON: 140846406 KRS: 0000310163

Wprowadzenie do rocznego skonsolidowanego sprawozdania finansowego

A. Informacje ogólne

Grupa Kapitałowa składa się ze Spółki Parcel Technik S.A. („Jednostka Dominująca”) i jej spółek zależnych. Roczne skonsolidowane sprawozdanie finansowe Grupy obejmuje okres 12 miesięcy zakończony dnia 31 grudnia 2016 roku oraz zawiera dane porównawcze za okres 12 miesięcy, zakończony dnia 31 grudnia 2015 roku. W danych porównawczych zaprezentowano informacje odnoszące się do jednostkowego sprawozdania finansowego Parcel Technik S.A. za okres 01.01.2015 r. do 31.12.2015 r.. Wynika to z faktu, że niniejsze skonsolidowane sprawozdanie finansowym jest pierwszym sprawozdaniem jednostki dominującej Parcel Technik S.A.

Spółka dominująca powstała w 2008 roku. Rok obrotowy pokrywa się z rokiem kalendarzowym dla wszystkich spółek Grupy.

Jednostka dominująca prowadzi działalność w formie spółki akcyjnej, zawiązanej aktem notarialnym z dnia 30 czerwca 2008 roku przed notariuszem Leszkiem Zabielskim w kancelarii w Warszawie przy ul. Tamka 37 (Rep. A nr 5153/2008.).

Jednostka dominująca jest wpisana do Krajowego Rejestru Sądowego prowadzonego przez Sąd Rejonowy w Rzeszowie, XII Wydział Gospodarczy Krajowego Rejestru Sądowego, pod numerem KRS0000310163 Spółce nadano numer statystyczny REGON 140846406, Spółka posiada numer identyfikacji podatkowej NIP: 701005163. Siedziba spółki znajduje się w Lubaczowie(37-600) ul. Juliusza Słowackiego 36.

Spółki zależne:

Cerromachin Sp.z o.o. został zarejestrowany w dniu 20.11.2013 roku przez Sąd Rejonowy dla m.st. Warszawa, XII Wydział Gospodarczy KRS.

Podstawowym przedmiotem działalności spółki według Polskiej Klasyfikacji Działalności jest (62, 01, Z) – działalność związana z oprogramowaniem i doradztwem w zakresie informatyki oraz działalność powiązana.

Inpost Finance S.a.r.l. została zarejestrowana w dniu 28 listopada 2012 roku przez Rejestr Handlowy Spółek w Luksemburgu.

Przedmiotem działalności spółki są wszelkie aspekty doradztwa, tworzenia, rozwijania, licencjonowania i wprowadzania na rynek rozwiązań typu software/hardware działających głównie w zakresie strumieni pieniężnych związanych z usługami pocztowymi oraz różnego rodzaju usług handlowych, w tym związanych z doradztwem, skupem, sprzedażą, przetwarzaniem i dostawą towarów. Spółka będzie miała prawo czerpać korzyści z praw własności intelektualnej, których będzie

**Roczne skonsolidowane sprawozdanie finansowe Grupy Kapitałowej Parcel Technik S.A.
za okres 01.01.2016r. – 31.12.2016r.**

właścicielem. Spółka będzie mogła również przeprowadzić czynności handlowe, przemysłowe, finansowe, na ruchomościach i nieruchomościach związanych pośrednio lub bezpośrednio z jej przedmiotem działalności i ma za zadanie ułatwić ich poszerzenie i rozwój.

Czas trwania jednostki dominującej oraz jednostki wchodzącej w skład Grupy Kapitałowej jest nieograniczony.

Na dzień 31.12.2016 r. w skład Grupy wchodzi następujące spółki zależne:

Lp.	Podmiot	Adres	Udział procentowy w kapitale	Udział procentowy w prawach głosu	Przedmiot działalności
1	Cerromachin Sp.z o.o.	71-441 Szczecin ul. Cyfrowa 6	100%	100%	Działalność związana z oprogramowaniem
2	Inpost Finance S.a.r.l.	Luksmburg, Rue des Cantos 51, L-3961 Ehlange	100%	100%	Doradztwo, pośrednictwo

Udział w aktywach netto odpowiada udziałowi, jaki jednostka dominująca posiada w spółkach zależnych po uwzględnieniu faktu nabycia przez spółki zależne akcji własnych. Udział ten odpowiada także faktycznemu udziałowi w ilości głosów.

W dniu 25 lutego 2016 r. Spółki nabyły część udziałów w spółce Parcel Technik S.A. z siedzibą w Lubaczowie ul. Juliusza Słowackiego 36, 37-600 Lubaczów zarejestrowaną w dniu 01 sierpnia 2008 roku przez Sąd Rejonowy w Rzeszowie, XII Wydział Gospodarczy KRS pod numerem KRS 0000310163.

Przedmiot działalności jednostek wchodzących w skład Grupy został przedstawiony poniżej:

- działalność związana z oprogramowaniem,
- produkcja pozostałych maszyn ogólnego przeznaczenia, gdzie indziej nie sklasyfikowana,
- pozostała działalność pocztowa i kurierska,
- pozostałe doradztwo w zakresie prowadzenia działalności gospodarczej i zarządzania,
- pozostała działalność usługowa w zakresie technologii informatycznych i komputerowych,
- pozostała działalność profesjonalna, naukowa i techniczna,
- pozostała finansowa działalność usługowa, z wyłączeniem ubezpieczeń i funduszy emerytalnych,

B. Skład osobowy Zarządu i Rady Nadzorczej

W skład Zarządu i Rady Nadzorczej na dzień sporządzenia skonsolidowanego sprawozdania finansowego wchodził:

Zarząd:

- Rafał Markiewicz – Prezes Zarządu,

Rada Nadzorcza:

Brudkiewicz Ryszard

Dziobiak Tomasz

Zajac Andrzej

Jerzyk Krzysztof

Bartman Jerzy

W dniu 01 sierpnia 2016 roku na podstawie Protokołu z posiedzenia Rady Nadzorczej, odwołano pełniącego funkcję Prezesa Spółki Pana Zbigniewa Stawinogę a powołano na funkcję Prezesa Pana Rafała Markiewicza, odwołano z funkcji Przewodniczącego Rady Nadzorczej Pana Rafała Markiewicza a powołano Pana Ryszarda Brudkiewicza.

C. Omówienie przyjętych zasad (polityki) rachunkowości

Zasady rachunkowości przyjęte przy sporządzaniu sprawozdania finansowego za okres 01 stycznia 2016 roku do 31 grudnia 2016 roku są zgodne z przepisami ustawy z dnia 29 września 1994 roku o rachunkowości, zwany dalej ustawą.

Skonsolidowane sprawozdanie finansowe grupy kapitałowej sporządza się, stosując dla wszystkich objętych nim jednostek zależnych jednakowe metody wyceny aktywów i pasywów oraz jednakowe zasady sporządzenia sprawozdań finansowych, zgodnie z zasadami (polityką) rachunkowości przyjętymi przez jednostkę dominującą.

Zasady jednostki dominującej przy wycenie aktywów i pasywów oraz ustalenia wyniku finansowego przyjęto, że jednostka będzie kontynuować działalność gospodarczą w dającej się przewidzieć przyszłości oraz nie zmierza, ani nie musi zaniechać działalności lub istotnie zmniejszyć jej zakresu.

C.1. Zasady sporządzenia skonsolidowanego sprawozdania finansowego

- Wyłączeniu podlega wyrażona w cenie nabycia wartość udziałów posiadanych przez jednostkę dominującą i inne jednostki objęte konsolidacją w jednostkach zależnych z tą częścią, wycenionych według wartości godziwej aktywów netto jednostek zależnych, która

odpowiada udziałowi jednostki dominującej i innych jednostek grupy kapitałowej objętych konsolidacją w jednostkach zależnych, na dzień rozpoczęcia sprawowania nad nimi kontroli.

- Wartość firmy amortyzuje się liniowo. Ze względu na strategię spółki dominującej planującej rozbudowę grupy kapitałowej, oraz plan długoletniej współpracy spółki dominującej ze spółką zależną, amortyzację rozłożono na okres 10 lat.
- Wyłączeniu podlegają również w całości:
 - wzajemne należności i zobowiązania oraz inne rozrachunki o podobnym charakterze jednostek objętymi konsolidacją,
 - przychody i koszty operacji gospodarczych dokonanych między jednostkami objętymi konsolidacją,
 - zyski i straty powstałe w wyniku operacji gospodarczych dokonanych między jednostkami objętymi konsolidacją, zawarte w wartości aktywów podlegających konsolidacji,
 - dywidendy naliczone lub wypłacone przez jednostki zależne jednostce dominującej i innym jednostkom, objętym konsolidacją.
- Grupa może nie dokonywać wyłączeń, jeżeli w grupie wystąpiła sprzedaż aktywów trwałych, zapasów pod warunkiem, że na sprzedaży spółka nie generowała zysku lub marża była nieznaczna.

C.2. Środki trwałe oraz wartości niematerialne i prawne

- Środki trwałe oraz wartości niematerialne i prawne wycenia się według ceny nabycia lub kosztu wytworzenia, pomniejszonych o odpisy amortyzacyjne, a także, o odpisy z tytułu trwałej utraty wartości.
- Odpisy amortyzacyjne od środków trwałych i wartości niematerialnych i prawnych dokonywane są na podstawie planu amortyzacji, zawierającego stawki i kwoty rocznych odpisów.
- Amortyzacja jest dokonywana metodą liniową.
- Stosowane stawki amortyzacyjne ustalane są w oparciu o okres ekonomicznej użyteczności środków trwałych (wartości niematerialnych i prawnych).
- Odpisów amortyzacyjnych dokonuje się od pierwszego miesiąca następującego po miesiącu, w którym ten środek wprowadzono do ewidencji.

C.3. Inwestycje długoterminowe

- W ciągu roku obrotowego udziały w innych jednostkach, inne inwestycje długoterminowe, w tym wartości niematerialne i prawne, wycenia się według ceny nabycia albo według ceny zakupu.
- Inwestycje długoterminowe w walutach obcych wycenia się po kursie średnim NBP na dzień powstania.
- Na dzień bilansowy inwestycje długoterminowe wycenia się według ceny nabycia uwzględniając odpisy z tytułu trwałej utraty wartości lub według wartości godziwej.

C.4. Należności długoterminowe, należności krótkoterminowe i roszczenia

- Należności długoterminowe, należności krótkoterminowe i roszczenia wykazane są w wartości netto (pomniejszonej o odpisy aktualizujące).

**Roczne skonsolidowane sprawozdanie finansowe Grupy Kapitałowej Parcel Technik S.A.
za okres 01.01.2016r. – 31.12.2016r.**

- Należności są wyceniane w kwocie wymagającej zapłaty z uwzględnieniem zasady ostrożności. Należności podlegają aktualizacji wyceny poprzez dokonywanie odpisów do wysokości nie pokrytej gwarancją lub innym zabezpieczeniem. Odpisy aktualizujące dokonywane są z uwzględnieniem stopnia ryzyka, jakie wiąże się z daną należnością.
- Należności wyrażone w walutach obcych wyceniane są na moment bilansowy według kursu średniego ogłoszonego na ostatni dzień roku przez Narodowy Bank Polski, tabela 252/A/NBP/2016., który wynosi 1 Euro = 4,4240 zł, 1 USD = 4,1793zł.

C.5. Zapasy

- Zapasy są wyceniane według rzeczywistych cen ich nabycia, zakupu lub po kosztach ich wytworzenia, nie wyższych od cen sprzedaży netto.
- Przyjęto zasadę ustalania wartości rozchodu zapasów metodą w drodze szczegółowej identyfikacji rzeczywistych cen tych składników majątkowych, które dotyczą ściśle określonych przedsięwzięć.

C.6. Inwestycje krótkoterminowe

- Krajowe środki pieniężne wykazuje się w ich wartości nominalnej.
- Weksle obce ujmuje się w księgach rachunkowych w ich wartości nominalnej, różnice z dyskonta odnosi się na przychody finansowe w momencie przyjęcia dokumentów.
- Waluty obce na rachunku bankowym oraz kasie jednostki na dzień bilansowy wycenia się według kursu kupna banku prowadzącego rachunek, nie wyższym od kursu średniego ustalonego przez NBP na ten dzień.
- Wartość nabytych lub powstałych w ciągu roku obrotowego krótkoterminowych aktywów finansowych ujmuje się w księgach rachunkowych:
 - według ceny nabycia lub ceny zakupu nie wyższych od cen rynkowych albo według cen rynkowych. Jeżeli cena rynkowa jest niższa od ceny nabycia (zakupu), to różnicę tę odpisuje się w koszty finansowe. W sytuacji, gdy cena nabycia jest niższa od ceny rynkowej, to nie podlegają one przecenieniu.
 - według ceny rynkowej, to różnice spowodowane spadkiem lub wzrostem ich wartości w stosunku do ceny nabycia zalicza się odpowiednio do kosztów lub przychodów finansowych.

C.7. Zobowiązania długoterminowe i krótkoterminowe

- Zobowiązania są wykazywane w kwocie wymagającej zapłaty, to jest łącznie z odsetkami przypadającymi do zapłaty na dzień bilansowy. Odsetki te księgowane są w ciężar kosztów finansowych.
- Zobowiązania wyrażone w walutach obcych wyceniane są na moment bilansowy według kursu średniego ogłoszonego na ostatni dzień roku przez Narodowy Bank Polski, tabela 252/A/NBP/2016 który wynosi 1 Euro = 4,4240 zł, 1 USD = 4,1793zł.

D. Omówienie dokonanych w roku obrotowym zmian metod księgowych i wyceny

- Zasady (polityka) rachunkowości przedstawione powyżej stosowane były w odniesieniu do wszystkich okresów zaprezentowanych w sprawozdaniu finansowym Spółki

E. Kursy walut obcych przyjętych do przeliczenia pozycji bilansu oraz rachunku zysków i strat

- EUR - 4,4240

Dodatkowe informacje i objaśnienia skonsolidowanego sprawozdania finansowego

Nota 1. Wartość firmy i ujemna wartość firmy

Wartość firmy z konsolidacji oraz ujemna wartość firmy z konsolidacji zostały obliczone jako różnica pomiędzy ceną nabycia udziałów w jednostkach zależnych, a przypadającą na dzień nabycia udziałów wartością godziwą aktywów netto Wg przyjętej metody konsolidacji wartość firmy i ujemna wartość firmy powstają wyłącznie w momencie uzyskania kontroli.

	31.12.2016	31.12.2015
Stan na początek okresu	0,00	0,00
a) zwiększenia z tyt. nabycia kontroli	13 211 923,76	0,00
b) zwiększenia inne:		
c) zmniejszenia:	1 100 993,65	0,00
-sprzedaż		
-amortyzacja	1 100 993,65	0,00
-inne		
Stan na koniec okresu	12 110 930,11	0,00

Amortyzacja wartości firmy – nadwyżka ceny przejęcia, nad wartością godziwą aktywów netto spółki przejętej wykazywana jest w aktywach spółki, odpisów amortyzacyjnych dokonuje się w okresie 10 lat.

Nota 2. Wartość gruntów użytkowanych wieczysto

Nie wystąpiły.

Nota 3. Zmiany wartości niematerialnych i prawnych

lp.	Tytuł	31.12.2016	31.12.2015
WARTOŚĆ BRUTTO			
1.	Wartości niematerialne i prawne	2 640 000,00	0,00
1.	Koszty zakończonych prac rozwojowych	0,00	0,00
2.	Wartość firmy	0,00	0,00
3.	Inne wartości niematerialne i prawne	2 640 000,00	0,00
4.	Zaliczka na wartości niematerialne i prawne	0,00	0,00
	Razem wartość brutto	2 640 000,00	0,00
UMORZENIE			
1.	Wartości niematerialne i prawne	0,00	0,00
1.	Koszty zakończonych prac rozwojowych	0,00	0,00
2.	Wartość firmy	0,00	0,00
3.	Inne wartości niematerialne i prawne	0,00	0,00

**Roczne skonsolidowane sprawozdanie finansowe Grupy Kapitałowej Parcel Technik S.A.
za okres 01.01.2016r. – 31.12.2016r.**

4.	Zaliczka na wartości niematerialne i prawne	0,00	0,00
	Razem wartość brutto	0,00	0,00
WARTOŚĆ NETTO			
I.	Wartości niematerialne i prawne	2 640 000,00	0,00
1.	Koszty zakończonych prac rozwojowych	0,00	0,00
2.	Wartość firmy	0,00	0,00
3.	Inne wartości niematerialne i prawne	2 640 000,00	0,00
4.	Zaliczka na wartości niematerialne i prawne	0,00	0,00
	Razem wartość netto	2 640 000,00	0,00

Nota 4. Zmiany wartości środków trwałych

Lp.	Tytuł	31.12.2016	31.12.2015
WARTOŚĆ BRUTTO			
I.	Środki trwałe, w tym	359 309,20	0,00
1.	Grunty	0,00	0,00
2.	budynki i budowle	0,00	0,00
3.	urządzenia techniczne i maszyny	0,00	0,00
4.	środki transportu	359 309,20	0,00
5.	inne środki trwałe	0,00	0,00
II.	Środki trwałe w budowie	0,00	0,00
III.	Zaliczki na środki trwałe w budowie	0,00	0,00
	Razem wartość brutto	359 309,20	0,00
UMORZENIE			
I.	Środki trwałe, w tym	149 556,39	0,00
1.	Grunty	0,00	0,00
2.	budynki i budowle	0,00	0,00
3.	urządzenia techniczne i maszyny	0,00	0,00
4.	środki transportu	149 556,39	0,00
5.	inne środki trwałe	0,00	0,00
II.	Środki trwałe w budowie	0,00	0,00
III.	Zaliczki na środki trwałe w budowie	0,00	0,00
	Razem wartość brutto	149 556,39	0,00
WARTOŚĆ NETTO			
I.	Środki trwałe, w tym	209 752,81	0,00
1.	Grunty	0,00	0,00
2.	budynki i budowle	0,00	0,00
3.	urządzenia techniczne i maszyny	0,00	0,00
4.	środki transportu	209 752,81	0,00
5.	inne środki trwałe	0,00	0,00
II.	Środki trwałe w budowie	0,00	0,00
III.	Zaliczki na środki trwałe w budowie	0,00	0,00
	Razem wartość netto	209 752,81	0,00

**Roczne skonsolidowane sprawozdanie finansowe Grupy Kapitałowej Parcel Technik S.A.
za okres 01.01.2016r. – 31.12.2016r.**

	31.12.2016	31.12.2015
Środki trwałe na początek okresu	0,00	0,00
a) zwiększenia:	0,00	0,00
- nabycie środków trwałych	359 309,20	0,00
- korekty z tytułu nabycia	0,00	0,00
b) zmniejszenia	0,00	0,00
- amortyzacja	149 556,39	0,00
- korekty z tytułu nabycia	0,00	0,00
Środki trwałe na koniec okresu	209 752,81	0,00

Nota 5. Odpisy aktualizujące wartość środków trwałych

Nie wystąpiły.

Nota 6. Wartość nieamortyzowanych i nieumarzanych przez jednostki powiązane środków trwałych.

Nie wystąpiły.

Nota 7. Kwota kosztów zakończonych prac rozwojowych.

Nie wystąpiła.

Nota 8. Liczba oraz wartość posiadanych papierów wartościowych lub praw, w tym świadectw udziałowych, zamiennych dłużnych papierów wartościowych, warrantów i opcji, ze wskazaniem praw jakie przyznają.

Nie wystąpiły.

Nota 9. Składniki aktywów i pasywów wykazywane w więcej niż jednej pozycji bilansu

Nie wystąpiły.

Nota 10. Składniki aktywów niebędące instrumentami finansowymi wyceniane w wartości godziwej.

Nie wystąpiły.

Nota 11. Dokonane odpisy aktualizujące wartości aktywów trwałych (niefinansowych oraz finansowych).

Nie wystąpiły.

**Roczne skonsolidowane sprawozdanie finansowe Grupy Kapitałowej Parcel Technik S.A.
za okres 01.01.2016r. – 31.12.2016r.**

**Nota 12. Odsetki oraz różnice kursowe, które powiększyły cenę nabycia towarów lub koszt
wytworzenia produktów w roku obrotowym.**

Nie wystąpiły.

Nota 13. Inwestycje długoterminowe

<i>Lp.</i>	<i>Wyszczególnienie</i>	<i>Kwota brutto na 31.12.2016</i>	<i>Kwota brutto na 31.12.2015</i>
1.	Nieruchomości	0,00	0,00
2.	Wartości niematerialne i prawne	0,00	0,00
3.	Długoterminowe aktywa finansowe	0,00	0,00
	<i>a) w jednostkach zależnych i współzależnych niewycenianych metodą konsolidacji pełnej lub metodą proporcjonalną</i>	<i>0,00</i>	<i>0,00</i>
	<i>-inne długoterminowe aktywa finansowe</i>	<i>0,00</i>	<i>0,00</i>
	<i>b) w pozostałych jednostkach</i>	<i>0,00</i>	<i>0,00</i>
	<i>- udzielone pożyczki</i>	<i>0,00</i>	<i>0,00</i>
4.	Inne inwestycje długoterminowe	933,46	0,00
	Razem	933,46	0,00

Na dzień 31 grudnia 2016 roku nie występują istotne długoterminowe aktywa finansowe.

Nota 14. Zapasy

<i>Lp.</i>	<i>Wyszczególnienie</i>	<i>31.12.2016</i>	<i>31.12.2015</i>
1.	Materiały	0,00	0,00
2.	Półprodukty i produkty w toku	0,00	0,00
3.	Produkty gotowe	0,00	0,00
4.	Towary	0,00	0,00
5.	Zaliczki na dostawy i usługi	0,00	0,00
	Razem	0,00	0,00

Nota 14.1. Odpisy aktualizujące wartość zapasów

Nie wystąpiły.

Nota 15. Podział należności krótkoterminowych

<i>Lp.</i>	<i>Tytuł</i>	<i>31.12.2016</i>	<i>31.12.2015</i>
Należności krótkoterminowe			
1.	Należności od jednostek powiązanych	43 675,00	36 850,90
	a) z tytułu dostaw i usług, o okresie spłaty:	27 675,00	0,00
	- do 12 miesięcy	27 675,00	0,00
	- powyżej 12 miesięcy	0,00	0,00
	b) inne	16 000,00	36 850,90
2.	Należności od jednostek powiązanych, w których jednostka posiada zaangażowanie w kapitale	0,00	0,00

Informacja dodatkowa stanowi integralną część skonsolidowanego sprawozdania finansowego

**Roczne skonsolidowane sprawozdanie finansowe Grupy Kapitałowej Parcel Technik S.A.
za okres 01.01.2016r. – 31.12.2016r.**

a) z tytułu dostaw i usług, o okresie spłaty:		0,00	0,00
- do 12 miesięcy		0,00	0,00
- powyżej 12 miesięcy		0,00	0,00
b) inne		0,00	0,00
3. Należności od pozostałych jednostek		490 431,62	27 281,95
a) z tytułu dostaw i usług, o okresie spłaty:		382 631,10	5 286,97
- do 12 miesięcy		382 631,10	5 286,97
- powyżej 12 miesięcy		0,00	0,00
b) z tytułu podatków, ceł, dotacji, ubezpieczeń społecznych zdrowotnych oraz innych świadczeń		50 575,57	11 518,60
c) inne		57 224,95	10 476,38
d) dochodzone na drodze sądowej		0,00	0,00
		534 106,62	64 132,85

Wyszczególnienie	Bieżące	Przeterminowane			
		1-3 m-cy	3-6 m-cy	6-12 m-cy	>12 m-cy
Należności z tytułu dostaw i usług - jednostki powiązane	0,00	0,00	0,00	0,00	27 675,00
Należności od jednostek powiązanych, w których jednostka posiada zaangażowanie w kapitale	0,00	0,00	0,00	0,00	0,00
Należności z tytułu dostaw i usług - jednostki pozostałe	143 378,88	146 428,02	0,00	65 149,20	0,00
RAZEM	143 378,88	146 428,02	0,00	65 149,20	27 675,00

Nota 16. Odpisy aktualizujące wartość należności

Nie wystąpiły

Nota 17. Inwestycje krótkoterminowe

Lp.	Tytuł	31.12.2016	31.12.2015
1.	Krótkoterminowe aktywa finansowe	399 606,09	15 094,20
a)	w jednostkach zależnych i współzależnych	20 378,64	0,00
	- udziały lub akcje	0,00	0,00
	- inne papiery wartościowe	0,00	0,00
	- udzielone pożyczki	20 378,64	0,00
	- inne krótkoterminowe aktywa finansowe	0,00	0,00
b)	w jednostkach stowarzyszonych	0,00	0,00
	- udziały lub akcje	0,00	0,00
	- inne papiery wartościowe	0,00	0,00
	- udzielone pożyczki	0,00	0,00
	- inne krótkoterminowe aktywa finansowe	0,00	0,00
c)	w pozostałych jednostkach	259 305,03	0,00
	- udziały lub akcje	0,00	0,00
	- inne papiery wartościowe	0,00	0,00
	- udzielone pożyczki	259 305,03	0,00
	- inne krótkoterminowe aktywa finansowe	0,00	0,00
d)	środki pieniężne i inne aktywa pieniężne	119 922,42	15 094,20
	- środki pieniężne w kasie i na rachunkach	119 922,42	15 094,20
	- inne środki pieniężne	0,00	0,00
	- inne aktywa pieniężne	0,00	0,00
2.	Inne inwestycje krótkoterminowe	0,00	0,00
		399 606,09	15 094,20

Informacja dodatkowa stanowi integralną część skonsolidowanego sprawozdania finansowego

Roczne skonsolidowane sprawozdanie finansowe Grupy Kapitałowej Parcel Technik S.A.
za okres 01.01.2016r. – 31.12.2016r.

Nota 18. Istotne pozycje rozliczeń międzyokresowych czynnych

Lp.	Tytuł	31.12.2016	31.12.2015
	Długoterminowe rozliczenia międzyokresowe	0,00	0,00
1.	Aktywa z tytułu odroczonego podatku dochodowego	0,00	0,00
2.	Inne rozliczenia międzyokresowe	0,00	0,00
	Krótkoterminowe rozliczenia międzyokresowe	2 357,66	95,03

Nota 19. Dane o strukturze własności kapitału podstawowego Spółki dominującej

Seria/emisja	Akcje	Rodzaj uprzywilejowania	Liczba akcji	Cena akcji w PLN	Wartość nominalna w PLN
A	Imienne	akcje nie są uprzywilejowane	599 123	2,00	1 198 246,00
B	Imienne	akcje nie są uprzywilejowane	2 750 747	2,00	5 501 494,00
C	Imienne	akcje nie są uprzywilejowane	7 350 000	2,00	14 700 000,00
RAZEM	-	-	10 699 870	-	21 399 740,00

Lp.	Akcjonariusz	Liczba akcji	wartość akcji	udział w %
1	Parcel Terminals OS Ltd	6 218 640	12 437 280,00	58,12%
2	Midven S.A.	2 841 741	5 683 482,00	26,56%
3	Pozostali	1 639 489	3 278 978,00	15,32%
RAZEM	-	10 699 870	21 399 740,00	100%

Nota 20. Rezerwy na zobowiązania

Lp.	Typ zobowiązania	31.12.2015	Rozwiązanie	Wykorzystanie	Zwiększenie	Zmniejszenie	31.12.2016
1.	Rezerwy z tytułu odroczonego podatku dochodowego	0,00	0,00	0,00	499 435,43	0,00	499 435,43
2.	Długoterminowe rezerwy na świadczenia emerytalne i podobne	0,00	0,00	0,00	0,00	0,00	0,00
3.	Krótkoterminowe rezerwy na świadczenia emerytalne i podobne	0,00	0,00	0,00	0,00	0,00	0,00
4.	Pozostałe rezerwy długoterminowe	0,00	0,00	0,00	0,00	0,00	0,00
5.	Pozostałe rezerwy krótkoterminowe	0,00	0,00	0,00	23 891,04	0,00	23 891,04
	Razem	0,00					523 326,47

Nota 21. Podział zobowiązań długoterminowych

Lp.	Typ zobowiązania	31.12.2016	31.12.2015
1.	Zobowiązania długoterminowe wobec jednostek powiązanych	0,00	0,00
2.	Wobec pozostałych jednostek, w których jednostkach posiada zaangażowanie w kapitale	0,00	0,00
3.	Zobowiązania długoterminowe wobec pozostałych jednostek	0,00	0,00
	a) kredyty i pożyczki	0,00	0,00
	b) z tytułu emisji dłużnych papierów wartościowych	0,00	0,00
	c) inne zobowiązania finansowe	0,00	0,00
	d) zobowiązania wekslowe	0,00	0,00
	e) inne	0,00	0,00
	Razem	0,00	0,00

Na dzień 31 grudnia 2016 roku spółka nie posiada zobowiązań długoterminowych.

Wyszczególnienie	do 1 roku,	powyżej 1 roku do 3 lat,	powyżej 3 lat do 5 lat,	Powyżej 5 lat
Zobowiązania - jednostki powiązane	0,00	0,00	0,00	0,00
Zobowiązania- jednostki, w których jednostkach posiada zaangażowanie w kapitale	0,00	0,00	0,00	0,00
Zobowiązania - jednostki pozostałe	0,00	0,00	0,00	0,00
RAZEM	0,00	0,00	0,00	0,00

Nota 22. Podział zobowiązań krótkoterminowych

Lp.	Tytuł	31.12.2016	31.12.2015
1.	Wobec jednostek powiązanych	246 634,14	5 979,45
	a) z tytułu dostaw i usług, o okresie wymagalności:	0,00	0,00
	- do 12 miesięcy	0,00	0,00
	- powyżej 12 miesięcy	0,00	0,00
	b) inne	246 634,14	5 979,45
2.	Wobec pozostałych jednostek, w których jednostka posiada zaangażowanie w kapitale	0,00	0,00
	a) z tytułu dostaw i usług, o okresie wymagalności:	0,00	0,00
	- do 12 miesięcy	0,00	0,00
	- powyżej 12 miesięcy	0,00	0,00
	b) inne	0,00	0,00

**Roczne skonsolidowane sprawozdanie finansowe Grupy Kapitałowej Parcel Technik S.A.
za okres 01.01.2016r. – 31.12.2016r.**

3.	Wobec pozostałych jednostek	1 359 621,24	46 328,24
	a) kredyty i pożyczki	5 000,00	0,00
	b) z tytułu emisji dłużnych papierów wartościowych	0,00	0,00
	c) inne zobowiązania finansowe	0,00	0,00
	d) z tytułu dostaw i usług, o okresie wymagalności:	710 937,84	37 470,64
	- do 12 miesięcy	710 937,84	37 470,64
	- powyżej 12 miesięcy	0,00	0,00
	e) zaliczki otrzymane na dostawy	0,00	0,00
	f) zobowiązania wekslowe	0,00	0,00
	g) z tytułu podatków, ceł, ubezpieczeń i innych świadczeń	5 022,13	1 266,00
	h) z tytułu wynagrodzeń	168,55	7 500,00
	i) inne	638 492,72	91,60
3.	Fundusze specjalne	0,00	0,00
RAZEM		1 606 255,38	52 307,69

Nota 23. Grupy zobowiązań zabezpieczonych

Nie wystąpiły.

Nota 24. Zobowiązania warunkowe

Nie wystąpiły.

Nota 25. Rozliczenia międzyokresowe

Tytuł	31.12.2016	31.12.2015
	Kwota	Kwota
Stan rozliczeń międzyokresowych na początek okresu	0,00	0,00
Zwiększenia, z tytułu:	0,00	0,00
- koszty roku 2011	0,00	0,00
Zmniejszenia	0,00	0,00
Stan rozliczeń międzyokresowych na koniec okresu	0,00	0,00

Nota 26. Podział przychodów netto

L.p.	Tytuł	Za okres 01.01.- 31.12.2016r.	Za okres 01.01. - 31.12.2015r.
1.	Przychody ze sprzedaży usług	1 074 519,65	2 369 916,73
2.	Przychody ze sprzedaży towarów i materiałów	0,00	0,00
3.	Przychody ze sprzedaży produktów	0,00	0,00
	Razem	1 074 519,65	2 369 916,73
	wyłączenia konsolidacyjne	- 32 500	0,00
	Razem	1 042 019,65	2 369 916,73

L.p.	Tytuł	Za okres 01.01 – 31.12.2016	Za okres 01.01. - 31.12.2015
1	Sprzedaż kraj	983 363,83	2 369 916,73
2	Sprzedaż zagranica	58 655,82	0,00

Informacja dodatkowa stanowi integralną część skonsolidowanego sprawozdania finansowego

**Roczne skonsolidowane sprawozdanie finansowe Grupy Kapitałowej Parcel Technik S.A.
za okres 01.01.2016r. – 31.12.2016r.**

Nota 27. Informacja o kosztach

	01.01. - 31.12.2016	01.01. - 31.12.2015
I. Amortyzacja	149 556,39	0,00
II. Zużycie materiałów i energii	10 361,58	0,00
III. Usługi obce	343 514,47	935 204,04
IV. Podatki i opłaty	5 950,00	0,00
V. Wynagrodzenia	291 967,67	0,00
VI. Ubezpieczenie społeczne i inne świadczenia	3 417,80	0,00
VII. Pozostałe koszty rodzajowe	279 092,81	0,00
VIII. Wartość sprzedanych towarów i materiałów	416 720,46	1 961 301,98
Razem	1 500 581,18	2 896 506,02

Nota 28. Koszty finansowe

Lp.	Tytuł	01.01. - 31.12.2016	01.01. - 31.12.2015
I.	Koszty finansowe	39 762,09	3 995,86
1.	Odsetki	39 762,09	3 995,86
2.	Inne	0,00	0,00

Nota 29. Rozliczenie głównych pozycji różniących podstawę opodatkowania podatkiem dochodowym od wyniku finansowego brutto.

Rozliczenie różnic między wynikiem brutto, a podstawą opodatkowania		
I.	Przychody ogółem	1 739 895,01
1.	Zmiana stanu produktów (-/+)	0,00
2.	Korekta podatkowa przychodów	0,00
	<i>a) zwiększenia przychodów podatkowych</i>	0,00
	<i>b) zmniejszenia przychodów podatkowych (-)</i>	130 456,63
II	Przychody podatkowe	1 609 438,38
III	Koszty ogółem	1 643 852,87
1.	Zmiana stanu produktów (-/+)	0,00
2.	Korekty wytworzenia produktów na własne potrzeby jednostki (-)	0,00
3.	Korekty podatkowe kosztów uzyskania przychodów	22 791,98
	<i>a) zwiększenia kosztów podatkowych</i>	0,00
	<i>b) zmniejszenia kosztów podatkowych</i>	22 791,98
IV.	Koszty podatkowe	1 666 644,85
V.	Dochód / Strata	-57 206,47
VI.	Dochody (przychody) wolne i odliczone od podstawy opodatkowania	0,00
VII.	Kwoty zwiększające/zmniejszające podstawę opodatkowania	0,00
VIII.	Podstawa opodatkowania	-57 206,47
IX.	Kwota podatku wg obowiązującej stawki 19%	0,00
X.	Należny podatek dochodowy za rok obrotowy	0,00

**Roczne skonsolidowane sprawozdanie finansowe Grupy Kapitałowej Parcel Technik S.A.
za okres 01.01.2016r. – 31.12.2016r.**

Nota 30. Podatek dochodowy - część bieżąca

<i>Lp. Spółka</i>	<i>Wynik brutto</i>	<i>Podatek dochodowy bieżący</i>	<i>Podatek dochodowy odroczony</i>	<i>Podatek dochodowy razem- odniesiony na kapitał</i>
1. Cerromachin Sp.z o.o. (odroczony pod.dochodowy odniesiony na kapitał)	9 940,48	0,00	475 000,00	475 000,00
2. Parcel Technik S.A.	1 958,57	0,00	0,00	0,00
3. Inpost Finance SARL	84 143,09	0,00	24 435,43	24 435,43
	96 042,14	0,00	499 435,43	499 435,43
wpływ korekt konsolidacyjnych	-1 050 385,38		0,00	0,00
RAZEM w sprawozdaniu skonsolidowanym	-954 343,24	0,00	499 435,43	499 435,43

Nota 31. Koszt wytworzenia środków trwałych w budowie oraz środków trwałych na potrzeby własne

Nie wystąpiły.

Nota 32. Informacje liczbowe zapewniające porównywalność danych

W danych porównawczych zaprezentowano informacje odnoszące się do jednostkowego sprawozdania finansowego Parcel Technik S.A. za okres 01.01.2015 r. do 31.12.2015 r.. Wynika to z faktu, że niniejsze skonsolidowane sprawozdanie finansowym jest pierwszym sprawozdaniem jednostki dominującej Parcel Technik S.A.

Nota 33. Zdarzenia po dniu bilansowym

Firma Parcel Technik S.A. w marcu 2017 roku wystąpiła z wnioskiem do Polskiej Agencji Rozwoju Przedsiębiorczości (PARP) o dofinansowanie w celu realizacji projektu „Maszyny do wydawania i nadawania przesyłek, przyjmowania depozytów w postaci środków pieniężnych dedykowane dla branży pocztowej i bankowej” w ramach programu operacyjnego Inteligentny Rozwój, 2014-2020. W kwietniu b.r. firma podpisała umowę o dofinansowanie i rozpoczęła realizację ww projektu. Projekt ma na celu zapoznanie się z rynkiem kazachstańskim, przedstawienie swojego produktu oraz próba nawiązania współpracy z potencjalnymi partnerami z Kazachstanu. W ramach projektu 23-28 kwietnia odbył się pierwszy wyjazd do Kazachstanu, do Astany na wystawę „ECOTECH”. Podczas wystawy zespół projektowy firmy Parcel Technik przestawił Skrytkomat, będący przedmiotem projektu. Udało się również nawiązać pierwsze kontakty z lokalnymi przedstawicielami poczty oraz kilku banków. Zakończenie projektu planowane jest na koniec października 2017 roku.

W marcu 2017 Zarząd Spółki Parcel Technik S.A. podpisał umowę na przygotowanie systemu umożliwiającego automatyczną obsługę klienta i optymalizującego proces dostarczania paczki, z DBMS Sp. z o.o. (<https://edbms.pl/>), zajmującą się big data marketingiem oraz dostarczaniem dedykowanych systemów informatycznych.

**Roczne skonsolidowane sprawozdanie finansowe Grupy Kapitałowej Parcel Technik S.A.
za okres 01.01.2016r. – 31.12.2016r.**

Funkcjonalność ma zapewnić bez kolejkową obsługę urządzenia. Użytkownik będzie miał możliwość pełnej kontroli nad procesem i możliwość dokonywania zmian w optymalnym dla niego terminie dostarczania. Podstawowe funkcje systemu to: zarządzanie kontem klienta, śledzenie przesyłek, obsługa płatności, integracja z platformami Magento i Shoplo, integracja z systemem www.greensender.pl do wysyłania powiadomień e-mail lub SMS oraz API dla sklepów internetowych.

Nota 34. Zdarzenia z lat ubiegłych

Nie wystąpiły.

Nota 35. Działalność zaniechana

Nie wystąpiła.

Nota 36. Nakłady na nabycie niefinansowych aktywów trwałych

Nie wystąpiły.

Nota 37. Charakter oraz cel gospodarczy zawartych przez jednostki powiązane umów nieuwzględnionych w bilansie skonsolidowanym w zakresie niezbędnym do oceny ich wpływu na sytuację majątkową, finansową i wyniki finansowe grupy kapitałowej.

Nie wystąpiły.

Nota 38. Informacje o przychodach i kosztach o nadzwyczajnej wartości lub które wystąpiły incydentalnie.

Nie wystąpiły.

Nota 39. Informacje o połączeniach jednostki powiązanej

Nie wystąpiły.

Nota 40. Kontynuacja działalności

Nie występują niepewności co do kontynuacji działalności.

**Roczne skonsolidowane sprawozdanie finansowe Grupy Kapitałowej Parcel Technik S.A.
za okres 01.01.2016r. – 31.12.2016r.**

Nota 41. Zatrudnienie

<i>L.p.</i>	<i>Nazwa podmiotu</i>	<i>Stan na 31.12.2016</i>	<i>Stan na 31.12.2015</i>
1	Parcel Technik S.A.	0	1
2	Inpost Finance S.a.r.l.	1	1
3	Cerromachin Sp.z o.o.	1	1
Razem		2	3

Nota 42. Wynagrodzenia członków zarządu i transakcje z członkami zarządu

<i>Z tytułu</i>	<i>Kwota</i>
Wynagrodzenie członków Zarządu w 2016 r.	0,00
Wynagrodzenie członków Rady Nadzorczej w 2016 r.	13 997,00

Nota 43. Informacje o transakcjach z podmiotem dokonującym badania sprawozdania

<i>Wynagrodzenie wypłacone lub należne za rok obrotowy</i>	<i>01.01.2016 - 31.12.2016</i>	<i>01.01.2015 - 31.12.2015</i>
- obowiązkowe badanie rocznego skonsolidowanego sprawozdania finansowego grupy kapitałowej	1 500	0,00
- inne usługi poświadczające		
- usługi doradztwa podatkowego		
- inne usługi		
Razem	1 500	0,00

Nota 44. Transakcje z jednostkami powiązanymi

Nie występowały transakcje na warunkach innych niż rynkowe ze stronami powiązanymi.

Nota 45. Kwoty zaliczek, kredytów, pożyczek i świadczeń o podobnym charakterze udzielonych osobom wchodzącym w skład organów zarządzających, nadzorujących i administrujących jednostki dominującej przyznanych przez jednostkę dominującą i jej jednostki zależne.

Nie wystąpiły.

Nota 46. Informacje o wspólnych przedsięwzięciach nie podlegających konsolidacji.

Nie wystąpiły.


Nota 47. Inne informacje niż wymienione powyżej, które mogłyby w istotny sposób wpłynąć na ocenę sytuacji majątkowej, finansowej oraz wynik finansowy jednostek powiązanych.

Nie wystąpiły.


Nota 49. Zatwierdzenie sprawozdania finansowego

Niniejsze skonsolidowane sprawozdanie finansowe zostało podpisane przez Zarząd w dniu 31 maja 2017 roku. Sprawozdanie zostanie zatwierdzone przez Zwyczajne Walne Zgromadzenie, które zgodnie z przepisami Kodeksu Spółek Handlowych, odbędzie się najpóźniej do 30 czerwca 2017 roku.

Podpisy Zarządu

Data	Imię i nazwisko	Funkcja	Podpis
31/05/2017	RAFAL MARCINIOWICZ	PREZES ZARZĄDU	

Podpis osoby, która sporządziła sprawozdanie finansowe

Data	Imię i nazwisko	Funkcja	Podpis
31/05/2017	WIKTOR OJEWANOWICZ	OSOBA SPORZĄDZAJĄCA	

PARCEL TECHNIK S.A.
ul. Słowackiego 36, 37-600 Lubaczów
NIP: 701 005 16 75
REGON: 140846406 KRS: 0000310163