

# sprawozdanie finansowe

dla:

PLAY2CHILL SPÓŁKA AKCYJNA

za okres:

2023.01.01

-

2023.12.31

Data sporządzenia:

2024.05.16

# Wprowadzenie do sprawozdania finansowego

Nazwa jednostki **PLAY2CHILL SPÓŁKA AKCYJNA**

## Dokładny adres siedziby (w Polsce):

Ulica **WRZESIŃSKA**  
Nr domu **12** Nr lokalu **30**  
Miejscowość **WARSZAWA**  
Pocztą **WARSZAWA** Kod pocztowy **03-713** Kod kraju **PL**  
Gmina **WARSZAWA**  
Powiat **WARSZAWA**  
Województwo **MAZOWIECKIE**

## Adres przedsiębiorcy zagranicznego (opcjonalny):

Ulica  
Nr domu Nr lokalu  
Miejscowość Kod pocztowy Kod kraju

## Podstawowy przedmiot działalności:

kod(y) PKD **6201Z**

## Identyfikator podmiotu:

numer NIP **5242831701**  
numer KRS Pole wymagane przez system eKRS

## Czas trwania działalności jednostki (jeśli ograniczony):

Od dnia  
Do

## Wskazanie okresu objętego sprawozdaniem finansowym:

(w pola tej sekcji jest kopiowany okres wpisany w nagłówku sprawozdania)

Od dnia **2023.01.01** Do dnia **2023.12.31**

## Włączenie danych wewnętrznych jednostek organizacyjnych:

Wskazanie, że sprawozdanie finansowe zawiera dane łączne, jeżeli w skład jednostki wchodzi wewnętrzne jednostki organizacyjne sporządzające samodzielne sprawozdania finansowe:

Czy sprawozdanie zawiera także łączne dane samodzielnych jednostek organizacyjnych?

Nie ▼

## Założenie kontynuacji działalności jednostki:

Czy sprawozdanie finansowe zostało sporządzone przy założeniu kontynuowania działalności gospodarczej przez jednostkę w dającej się przewidzieć przyszłości?

Tak ▼

# Wprowadzenie do sprawozdania finansowego

Czy brak jest okoliczności wskazujących na zagrożenie kontynuowania przez nią działalności?

Tak

odpowieź "Nie" oznacza, że ISTNIEJĄ takie okoliczności

Opis okoliczności zagrażających kontynuacji działalności:

---

---

## Łączenie spółek:

Czy to sprawozdanie finansowe sporządzono za okres, w ciągu którego nastąpiło połączenie spółek?

Nie

Czy sprawozdanie sporządzono po połączeniu spółek?

Zastosowana metoda rozliczenia połączenia (nabycia, łączenia udziałów)

---

---

## Zasady (polityka) rachunkowości:

metody wyceny aktywów i pasywów:

Metody wyceny aktywów i pasywów znajdują się w załączniku nr 1 w omówieniu przyjętych zasad polityki rachunkowości.

ustalenia wyniku finansowego:

Jednostka ustala wynik finansowy w wariantcie porównawczym., to oznacza, że od sumy przychodów netto ze sprzedaży produktów, towarów i materiałów skorygowanych o zmianę stanu produktu (zwiększenie stanu produktów występuje ze znakiem plus, a zmniejszenie ze znakiem minus) i zwiększonych o koszt wytworzenia produktów na własne potrzeby odejmowana jest suma kosztów działalności operacyjnej według rodzaju oraz wartość sprzedanych towarów i materiałów. Kolejne elementy, które są ujmowane w rachunku zysków i strat to pozycje pozostałe przychody i koszty operacyjne, przychody i koszty finansowe oraz podatek dochodowy od osób prawnych i pozostałe obowiązkowe zmniejszenia zysku lub zwiększenia straty.

ustalenia sposobu sporządzania sprawozdania finansowego:

Zgodnie z zasadą ciągłości, przyjęte zasady rachunkowości Spółka stosuje w sposób ciągły, dokonując w kolejnych latach obrotowych jednakowego grupowania operacji gospodarczych, wyceny aktywów i pasywów, w tym także dokonywania odpisów amortyzacyjnych lub umorzeniowych, ustalenia wyniku finansowego i sporządzania sprawozdań finansowych, tak aby za kolejne lata informacje z nich wynikające były porównywalne.

pozostałe:

---

---

## Informacja uszczegóławiająca:

Nazwa pozycji

---

Opis

---

Nazwa pozycji

---

Opis

---

Nazwa pozycji

---

# Wprowadzenie do sprawozdania finansowego

Opis

--

Nazwa pozycji

--

Opis

--

<b>Aktywa</b>		Stan na:	<b>2023.12.31</b>	<b>2022.12.31</b>	Przeł. dane porów. za poprzedni okres
<b>A</b>	<b>Aktywa trwałe</b>		43 550,84	31 758,44	
<b>I</b>	<b>Wartości niematerialne i prawne</b>		0,00	0,00	
1	Koszty zakończonych prac rozwojowych				
2	Wartość firmy				
3	Inne wartości niematerialne i prawne				
4	Zaliczki na wartości niematerialne i prawne				
<b>II</b>	<b>Rzeczowe aktywa trwałe</b>		15 070,84	27 758,44	
1	Środki trwałe		15 070,84	27 758,44	
a)	grunty (w tym prawo użytkowania wieczystego gruntu)				
b)	budynki, lokale, prawa do lokali i obiekty inżynierii lądowej i wodnej				
c)	urządzenia techniczne i maszyny				
d)	środki transportu				
e)	inne środki trwałe		15 070,84	27 758,44	
2	Środki trwałe w budowie				
3	Zaliczki na środki trwałe w budowie				
<b>III</b>	<b>Należności długoterminowe</b>		0,00	0,00	
1	Od jednostek powiązanych				
2	Od pozostałych jednostek, w których jednostka posiada zaangażowanie w kapitale				
3	Od pozostałych jednostek				
<b>IV</b>	<b>Inwestycje długoterminowe</b>		27 150,00	4 000,00	
1	Nieruchomości				
2	Wartości niematerialne i prawne				
3	Długoterminowe aktywa finansowe		27 150,00	4 000,00	
a)	w jednostkach powiązanych		0,00	0,00	
	1) udziały lub akcje				
	2) inne papiery wartościowe				
	3) udzielone pożyczki				
	4) inne długoterminowe aktywa finansowe				

Aktywa (c.d. "Długoterminowe aktywa finansowe")		Stan na:	2023.12.31	2022.12.31	Przełt. dane porów. za poprzedni okres
b)	w pozostałych jednostkach, w których jednostka posiada zaangażowanie w kapitale		27 150,00	4 000,00	
	1) udziały lub akcje		27 150,00	4 000,00	
	2) inne papiery wartościowe				
	3) udzielone pożyczki				
	4) inne długoterminowe aktywa finansowe				
c)	w pozostałych jednostkach		0,00	0,00	
	1) udziały lub akcje				
	2) inne papiery wartościowe				
	3) udzielone pożyczki				
	4) inne długoterminowe aktywa finansowe				
4	Inne inwestycje długoterminowe				
<b>V</b>	<b>Długoterminowe rozliczenia międzyokresowe</b>		1 330,00	0,00	
1	Aktywa z tytułu odroczonego podatku dochodowego		1 330,00	0,00	
2	Inne rozliczenia międzyokresowe				
<b>B</b>	<b>Aktywa obrotowe</b>		5 051 511,59	3 496 290,42	
<b>I</b>	<b>Zapasy</b>		3 835 451,15	1 998 085,80	
1	Materiały				
2	Półprodukty i produkty w toku		3 779 939,05	1 998 085,80	
3	Produkty gotowe		55 512,10	0,00	
4	Towary				
5	Zaliczki na dostawy i usługi				
<b>II</b>	<b>Należności krótkoterminowe</b>		200 735,21	141 283,42	
1	Należności od jednostek powiązanych		0,00	0,00	
a)	z tytułu dostaw i usług, o okresie spłaty:		0,00	0,00	
	1) do 12 miesięcy		0,00	0,00	
	2) powyżej 12 miesięcy				
b)	inne				

Aktywa (c.d. "Należności krótkoterminowe")		Stan na:	2023.12.31	2022.12.31	Przeoszt. dane porów. za poprzedni okres
2	Należności od pozostałych jednostek, w których jednostka posiada zaangażowanie w kapitale		36 605,96	0,00	
a)	z tytułu dostaw i usług, o okresie spłaty:		36 605,96	0,00	
	1) do 12 miesięcy		36 605,96	0,00	
	2) powyżej 12 miesięcy				
b)	inne				
3	Należności od pozostałych jednostek		164 129,25	141 283,42	
a)	z tytułu dostaw i usług, o okresie spłaty:		143 426,50	83 454,34	
	1) do 12 miesięcy		143 426,50	83 454,34	
	2) powyżej 12 miesięcy				
b)	z tytułu podatków, dotacji, ceł, ubezpieczeń społecznych i zdrowotnych oraz innych tytułów publicznoprawnych		17 838,93	55 087,80	
c)	inne		2 863,82	2 741,28	
d)	dochodzone na drodze sądowej				
<b>III</b>	<b>Inwestycje krótkoterminowe</b>		1 014 928,59	1 356 807,18	
1	Krótkoterminowe aktywa finansowe		1 014 928,59	1 356 807,18	
a)	w jednostkach powiązanych		42 561,90	0,00	
	1) udziały lub akcje				
	2) inne papiery wartościowe				
	3) udzielone pożyczki		42 561,90	0,00	
	4) inne krótkoterminowe aktywa finansowe				
b)	w pozostałych jednostkach		0,00	0,00	
	1) udziały lub akcje				
	2) inne papiery wartościowe				
	3) udzielone pożyczki				
	4) inne krótkoterminowe aktywa finansowe				
c)	środki pieniężne i inne aktywa pieniężne		972 366,69	1 356 807,18	
	1) środki pieniężne w kasie i na rachunkach		972 366,69	1 356 807,18	
	2) inne środki pieniężne				
	3) inne aktywa pieniężne				
2	Inne inwestycje krótkoterminowe				
<b>IV</b>	<b>Krótkoterminowe rozliczenia międzyokresowe</b>		396,64	114,02	
	w tym: aktywa z tytułu niezakończonych umów budowlanych				
<b>C</b>	<b>Należne wpłaty na kapitał (fundusz) podstawowy</b>				
<b>D</b>	<b>Udziały (akcje) własne</b>				
	<b>Aktywa razem (suma pozycji A, B, C i D)</b>		<b>5 095 062,43</b>	<b>3 528 048,86</b>	

<b>Pasywa</b>		Stan na:	<b>2023.12.31</b>	<b>2022.12.31</b>	Przeł. dane porów. za poprzedni okres
<b>A</b>	<b>Kapitał (fundusz) własny</b>		3 695 902,56	3 393 593,74	
<b>I</b>	<b>Kapitał (fundusz) podstawowy</b>		315 699,90	315 699,90	
<b>II</b>	<b>Kapitał (fundusz) zapasowy, w tym:</b>		4 288 140,42	4 288 140,42	
	– nadwyżka wartości sprzedaży (wartości emisyjnej) nad wartością nominalną udziałów (akcji)		4 288 140,42	4 288 140,42	
	– kwota zysku wypracowanego w latach przed opodatkowaniem ryczałtem				
<b>III</b>	<b>Kapitał (fundusz) z aktualizacji wyceny, w tym:</b>				
	– z tytułu aktualizacji wartości godziwej				
<b>IV</b>	<b>Pozostałe kapitały (fundusze) rezerwowe, w tym:</b>				
	– tworzone zgodnie z umową (statutem) spółki				
	– na udziały (akcje) własne				
	– kwota zysku wypracowanego w latach przed opodatkowaniem ryczałtem				
<b>V</b>	<b>Zysk (strata) z lat ubiegłych, w tym:</b>		-1 210 246,58	-874 402,06	
	– kwota niepodzielonych zysków w latach przed opodatkowaniem ryczałtem				
	– kwota niepokrytych strat poniesionych w latach przed opodatkowaniem ryczałtem				
<b>VI</b>	<b>Zysk (strata) netto</b>		302 308,82	-335 844,52	
<b>VII</b>	<b>Odpisy z zysku netto w ciągu roku obrotowego (wielkość ujemna)</b>				
<b>B</b>	<b>Zobowiązania i rezerwy na zobowiązania</b>		1 399 159,87	134 455,12	
<b>I</b>	<b>Rezerwy na zobowiązania</b>		7 000,00	0,00	
1	Rezerwa z tytułu odroczonego podatku dochodowego				
2	Rezerwa na świadczenia emerytalne i podobne		0,00	0,00	
	– długoterminowa				
	– krótkoterminowa				
3	Pozostałe rezerwy		7 000,00	0,00	
	– długoterminowe				
	– krótkoterminowe		7 000,00	0,00	
<b>II</b>	<b>Zobowiązania długoterminowe</b>		0,00	0,00	
1	Wobec jednostek powiązanych				
2	Wobec pozostałych jednostek, w których jednostka posiada zaangażowanie w kapitale				
3	Wobec pozostałych jednostek		0,00	0,00	
a)	kredyty i pożyczki				
b)	z tytułu emisji dłużnych papierów wartościowych				
c)	inne zobowiązania finansowe				
d)	zobowiązania wekslowe				
e)	inne				



Pasywa (c.d. "Zobowiązania i rezerwy na zobowiązania")		Stan na:	2023.12.31	2022.12.31	Przeoszt. dane porów. za poprzedni okres
<b>III</b>	<b>Zobowiązania krótkoterminowe</b>		166 603,26	134 455,12	
1	Zobowiązania wobec jednostek powiązanych		0,00	0,00	
a)	z tytułu dostaw i usług, o okresie wymagalności:		0,00	0,00	
	1) do 12 miesięcy				
	2) powyżej 12 miesięcy				
b)	inne				
2	Zobowiązania wobec pozostałych jednostek, w których jednostka posiada zaangażowanie w kapitale		0,00	0,00	
a)	z tytułu dostaw i usług, o okresie wymagalności:		0,00	0,00	
	1) do 12 miesięcy				
	2) powyżej 12 miesięcy				
b)	inne				
3	Zobowiązania wobec pozostałych jednostek		166 603,26	134 455,12	
a)	kredyty i pożyczki				
b)	z tytułu emisji dłużnych papierów wartościowych				
c)	inne zobowiązania finansowe				
d)	z tytułu dostaw i usług, o okresie wymagalności:		23 907,34	5 695,74	
	1) do 12 miesięcy		23 907,34	5 695,74	
	2) powyżej 12 miesięcy				
e)	zaliczki otrzymane na dostawy i usługi				
f)	zobowiązania wekslowe				
g)	z tytułu podatków, ceł, ubezpieczeń społecznych i zdrowotnych oraz innych tytułów publicznoprawnych		21 185,92	15 997,88	
h)	z tytułu wynagrodzeń		121 510,00	112 761,50	
i)	inne				
4	Fundusze specjalne				
<b>IV</b>	<b>Rozliczenia międzyokresowe</b>		1 225 556,61	0,00	
1	Ujemna wartość firmy				
2	Inne rozliczenia międzyokresowe		1 225 556,61	0,00	
	– długoterminowe		1 225 556,61	0,00	
	– krótkoterminowe				
	– rozliczenia międzyokresowe umów budowlanych				
<b>Pasywa razem (suma pozycji A i B)</b>			<b>5 095 062,43</b>	<b>3 528 048,86</b>	

# Rachunek zysków i strat

PLAY2CHILL SPÓŁKA AKCYJNA

wszystkie kwoty w złotych

wariant porównawczy		za rok:	2023	2022	Przeoszt. dane porów. za poprzedni okres
<b>A</b>	<b>Przychody netto ze sprzedaży i zrównane z nimi, w tym:</b>		2 904 244,08	2 036 252,94	
	– od jednostek powiązanych		284 011,09	0,00	
<b>I</b>	<b>Przychody netto ze sprzedaży produktów</b>		1 067 374,16	1 205 118,78	
<b>II</b>	<b>Zmiana stanu produktów (zwiększenie – wartość dodatnia, zmniejszenie – wartość ujemna)</b>		1 836 869,92	831 134,16	
	– w tym: obiekty w zabudowie				
<b>III</b>	<b>Koszt wytworzenia produktów na własne potrzeby jednostki</b>				
<b>IV</b>	<b>Przychody netto ze sprzedaży towarów i materiałów</b>				
<b>B</b>	<b>Koszty działalności operacyjnej</b>		2 437 386,91	2 123 564,30	
<b>I</b>	<b>Amortyzacja</b>		12 687,60	11 803,55	
<b>II</b>	<b>Zużycie materiałów i energii</b>		2 082,77	11 980,43	
<b>III</b>	<b>Usługi obce</b>		756 591,94	761 489,76	
<b>IV</b>	<b>Podatki i opłaty, w tym:</b>		13 657,32	9 674,06	
	– podatek akcyzowy				
<b>V</b>	<b>Wynagrodzenia</b>		1 623 258,71	1 303 076,68	
<b>VI</b>	<b>Ubezpieczenia społeczne i inne świadczenia, w tym:</b>		11 593,05	4 349,56	
	– emerytalne		5 505,25	1 322,23	
<b>VII</b>	<b>Pozostałe koszty rodzajowe</b>		17 515,52	21 190,26	
<b>VIII</b>	<b>Wartość sprzedanych towarów i materiałów</b>				
<b>C</b>	<b>Zysk (strata) ze sprzedaży (A–B)</b>		466 857,17	-87 311,36	
<b>D</b>	<b>Pozostałe przychody operacyjne</b>		3,23	4,00	
<b>I</b>	<b>Zysk z tytułu rozchodu niefinansowych aktywów trwałych</b>				
<b>II</b>	<b>Dotacje</b>				
<b>III</b>	<b>Aktualizacja wartości aktywów niefinansowych</b>				
<b>IV</b>	<b>Inne przychody operacyjne</b>		3,23	4,00	
<b>E</b>	<b>Pozostałe koszty operacyjne</b>		109 096,47	253 391,85	
<b>I</b>	<b>Strata z tytułu rozchodu niefinansowych aktywów trwałych</b>				
<b>II</b>	<b>Aktualizacja wartości aktywów niefinansowych</b>				
<b>III</b>	<b>Inne koszty operacyjne</b>		109 096,47	253 391,85	
<b>F</b>	<b>Zysk (strata) z działalności operacyjnej (C+D–E)</b>		357 763,93	-340 699,21	
<b>G</b>	<b>Przychody finansowe</b>		2 561,90	4 854,69	

# Rachunek zysków i strat

PLAY2CHILL SPÓŁKA AKCYJNA

wszystkie kwoty w złotych

wariant porównawczy, c.d. poprzedniej strony		za rok:	2023	2022	Przeoszt. dane porów. za poprzedni okres
<b>I</b>	<b>Dywidendy i udziały w zyskach, w tym:</b>				
a)	od jednostek powiązanych, w tym:				
	– w których jednostka posiada zaangażowanie w kapitale				
b)	od jednostek pozostałych, w tym:				
	– w których jednostka posiada zaangażowanie w kapitale				
<b>II</b>	<b>Odsetki, w tym:</b>		2 561,90	0,00	
	– od jednostek powiązanych		2 561,90	0,00	
<b>III</b>	<b>Zysk z tytułu rozchodu aktywów finansowych, w tym:</b>				
	– w jednostkach powiązanych				
<b>IV</b>	<b>Aktualizacja wartości aktywów finansowych</b>				
<b>V</b>	<b>Inne</b>		0,00	4 854,69	
<b>H</b>	<b>Koszty finansowe</b>		15 612,01	0,00	
<b>I</b>	<b>Odsetki, w tym:</b>		2 386,53	0,00	
	– dla jednostek powiązanych				
<b>II</b>	<b>Strata z tytułu rozchodu aktywów finansowych, w tym:</b>				
	– w jednostkach powiązanych				
<b>III</b>	<b>Aktualizacja wartości aktywów finansowych</b>				
<b>IV</b>	<b>Inne</b>		13 225,48	0,00	
<b>I</b>	<b>Zysk (strata) brutto (F+G–H)</b>		344 713,82	-335 844,52	
<b>J</b>	<b>Podatek dochodowy</b>		42 405,00	0,00	
	– w tym podatek odroczony:		-1 330,00	0,00	
<b>K</b>	<b>Pozostałe obowiązkowe zmniejszenia zysku (zwiększenia straty)</b>				
<b>L</b>	<b>Zysk (strata) netto (I–J–K)</b>		302 308,82	-335 844,52	

# Zestawienie zmian w kapitale (funduszu) własnym

PLAY2CHILL SPÓŁKA AKCYJNA

wszystkie kwoty w złotych zyskie kwoty w złotych

wyszczególnienie		za rok:	2023	2022	Przeoszt. dane porów. za poprzedni okres
<b>I</b>	<b>Kapitał (fundusz) własny na początek okresu (BO)</b>		3 393 593,74	3 729 438,26	
	– zmiany przyjętych zasad (polityki) rachunkowości				
	– korekty błędów				
<b>Ia</b>	<b>Kapitał (fundusz) własny na początek okresu (BO), po korektach</b>		3 393 593,74	3 729 438,26	
<b>1</b>	<b>Kapitał (fundusz) podstawowy na początek okresu</b>		315 699,90	315 699,90	
1.1	Zmiany kapitału (funduszu) podstawowego		0,00	0,00	
a)	zwiększenie (z tytułu)		0,00	0,00	
	– wydania udziałów (emisji akcji)				
	–				
	–				
	–				
b)	zmniejszenie (z tytułu)		0,00	0,00	
	– umorzenia udziałów (akcji)				
	–				
	–				
	–				
1.2	Kapitał (fundusz) podstawowy na koniec okresu		315 699,90	315 699,90	
<b>2</b>	<b>Kapitał (fundusz) zapasowy na początek okresu</b>		4 288 140,42	4 288 140,42	
2.1	Zmiany kapitału (funduszu) zapasowego		0,00	0,00	
a)	zwiększenie (z tytułu)		0,00	0,00	
	– emisji akcji powyżej wartości nominalnej				
	– podziału zysku (ustawowo)				
	– podziału zysku (ponad wymaganą ustawowo minimalną wartość)				
	–				
	–				
	–				
b)	zmniejszenie (z tytułu)		0,00	0,00	
	– pokrycia straty				
	–				
	–				
	–				
2.2	Stan kapitału (funduszu) zapasowego na koniec okresu		4 288 140,42	4 288 140,42	

# Zestawienie zmian w kapitale (funduszu) własnym

PLAY2CHILL SPÓŁKA AKCYJNA

wszystkie kwoty w złotych zyskie kwoty w złotych

wyszczególnienie, c.d. poprzedniej strony		za rok:	2023	2022	Przełst. dane porów. za poprzedni okres
<b>3</b>	<b>Kapitał (fundusz) z aktualizacji wyceny na początek okresu – zmiany przyjętych zasad (polityki) rachunkowości</b>		0,00	0,00	
3.1	Zmiany kapitału (funduszu) z aktualizacji wyceny		0,00	0,00	
a)	zwiększenie (z tytułu)		0,00	0,00	
	–				
	–				
	–				
b)	zmniejszenie (z tytułu)		0,00	0,00	
	– zbycia środków trwałych				
	–				
	–				
	–				
3.2	Kapitał (fundusz) z aktualizacji wyceny na koniec okresu		0,00	0,00	
<b>4</b>	<b>Pozostałe kapitały (fundusze) rezerwowe na początek okresu</b>		0,00	0,00	
4.1	Zmiany pozostałych kapitałów (funduszy) rezerwowych		0,00	0,00	
a)	zwiększenie (z tytułu)		0,00	0,00	
	–				
	–				
	–				
b)	zmniejszenie (z tytułu)		0,00	0,00	
	–				
	–				
	–				
4.2	Pozostałe kapitały (fundusze) rezerwowe na koniec okresu		0,00	0,00	
<b>5</b>	<b>Zysk (strata) z lat ubiegłych na początek okresu</b>		-874 402,06	-210 100,02	
5.1	Zysk z lat ubiegłych na początek okresu		0,00	0,00	
	– zmiany przyjętych zasad (polityki) rachunkowości				
	– korekty błędów				

# Zestawienie zmian w kapitale (funduszu) własnym

PLAY2CHILL SPÓŁKA AKCYJNA

wszystkie kwoty w złotych zyskie kwoty w złotych

wyszczególnienie, c.d. poprzedniej strony		za rok:	2023	2022	Przeoszt. dane porów. za poprzedni okres
5.2	Zysk z lat ubiegłych na początek okresu, po korektach		0,00	0,00	
a)	zwiększenie (z tytułu)		0,00	0,00	
	– podziału zysku z lat ubiegłych				
	–				
	–				
	–				
b)	zmniejszenie (z tytułu)		0,00	0,00	
	–				
	–				
	–				
5.3	Zysk z lat ubiegłych na koniec okresu		0,00	0,00	
5.4	Strata z lat ubiegłych na początek okresu		874 402,06	210 100,02	
	– zmiany przyjętych zasad (polityki) rachunkowości				
	– korekty błędów				
5.5	Strata z lat ubiegłych na początek okresu, po korektach		874 402,06	210 100,02	
a)	zwiększenie (z tytułu)		335 844,52	664 302,04	
	– przeniesienia straty z lat ubiegłych do pokrycia		335 844,52	664 302,04	
	–				
	–				
	–				
b)	zmniejszenie (z tytułu)		0,00	0,00	
	–				
	–				
	–				
5.6	Strata z lat ubiegłych na koniec okresu		1 210 246,58	874 402,06	
5.7	Zysk (strata) z lat ubiegłych na koniec okresu		-1 210 246,58	-874 402,06	
<b>6</b>	<b>Wynik netto</b>		302 308,82	-335 844,52	
a)	zysk netto		302 308,82	0,00	
b)	strata netto		0,00	335 844,52	
c)	odpisy z zysku				
<b>II</b>	<b>Kapitał (fundusz) własny na koniec okresu (BZ)</b>		3 695 902,56	3 393 593,74	
<b>III</b>	<b>Kapitał (fundusz) własny, po uwzględnieniu proponowanego podziału zysku (pokrycia straty)</b>		3 695 902,56	3 393 593,74	

# Rachunek przepływów

PLAY2CHILL SPÓŁKA AKCYJNA

wszystkie kwoty w złotych

metoda pośrednia		za rok:	2023	2022	Przeoszt. dane porów. za poprzedni okres
<b>A</b>	<b>Przepływy środków pieniężnych z działalności operacyjnej</b>				
<b>I</b>	<b>Zysk (strata) netto</b>		302 308,82	-335 844,52	
<b>II</b>	<b>Korekty razem</b>		-621 212,78	-494 676,17	
1	Amortyzacja		12 687,60	11 803,55	
2	Zyski (straty) z tytułu różnic kursowych				
3	Odsetki i udziały w zyskach (dywidendy)		-175,37	0,00	
4	Zysk (strata) z działalności inwestycyjnej				
5	Zmiana stanu rezerw		7 000,00	0,00	
6	Zmiana stanu zapasów		-1 837 365,35	-637 818,88	
7	Zmiana stanu należności		-59 451,79	164 130,92	
8	Zmiana stanu zobowiązań krótkoterminowych, z wyjątkiem pożyczek i kredytów		32 148,14	-35 989,30	
9	Zmiana stanu rozliczeń międzyokresowych		1 223 943,99	3 197,54	
10	Inne korekty				
<b>III</b>	<b>Przepływy pieniężne netto z działalności operacyjnej (I±II)</b>		-318 903,96	-830 520,69	
<b>B</b>	<b>Przepływy środków pieniężnych z działalności inwestycyjnej</b>				
<b>I</b>	<b>Wpływy</b>		0,00	0,00	
1	Zbycie wartości niematerialnych i prawnych oraz rzeczowych aktywów trwałych				
2	Zbycie inwestycji w nieruchomości oraz wartości niematerialne i prawne				
3	Z aktywów finansowych, w tym:		0,00	0,00	
a)	w jednostkach powiązanych				
b)	w pozostałych jednostkach		0,00	0,00	
	1) zbycie aktywów finansowych				
	2) dywidendy i udziały w zyskach				
	3) spłata udzielonych pożyczek długoterminowych				
	4) odsetki				
	5) inne wpływy z aktywów finansowych				
4	Inne wpływy inwestycyjne				
<b>II</b>	<b>Wydatki</b>		63 150,00	5 893,50	
1	Nabycie wartości niematerialnych i prawnych oraz rzeczowych aktywów trwałych		0,00	5 893,50	

# Rachunek przepływów

PLAY2CHILL SPÓŁKA AKCYJNA

wszystkie kwoty w złotych

metoda pośrednia, c.d. poprzedniej strony		za rok:	2023	2022	Przeoszt. dane porów. za poprzedni okres
2	Inwestycje w nieruchomości oraz wartości niematerialne i prawne				
3	Na aktywa finansowe, w tym:		23 150,00	0,00	
a)	w jednostkach powiązanych		23 150,00	0,00	
b)	w pozostałych jednostkach		0,00	0,00	
	1) nabycie aktywów finansowych				
	2) udzielone pożyczki długoterminowe				
4	Inne wydatki inwestycyjne		40 000,00	0,00	
<b>III</b>	<b>Przepływy pieniężne netto z działalności inwestycyjnej (I-II)</b>		-63 150,00	-5 893,50	
<b>C</b>	<b>Przepływy środków pieniężnych z działalności finansowej</b>				
<b>I</b>	<b>Wpływy</b>		200 000,00	0,00	
1	Wpływy netto z wydania udziałów (emisji akcji) i innych instrumentów kapitałowych oraz dopłat do kapitału				
2	Kredyty i pożyczki		200 000,00	0,00	
3	Emisja dłużnych papierów wartościowych				
4	Inne wpływy finansowe				
<b>II</b>	<b>Wydatki</b>		202 386,53	0,00	
1	Nabycie udziałów (akcji) własnych				
2	Dywidendy i inne wypłaty na rzecz właścicieli				
3	Inne, niż wypłaty na rzecz właścicieli, wydatki z tytułu podziału zysku				
4	Splaty kredytów i pożyczek		200 000,00	0,00	
5	Wykup dłużnych papierów wartościowych				
6	Z tytułu innych zobowiązań finansowych				
7	Płatności zobowiązań z tytułu umów leasingu finansowego				
8	Odsetki		2 386,53	0,00	
9	Inne wydatki finansowe				
<b>III</b>	<b>Przepływy pieniężne netto z działalności finansowej (I-II)</b>		-2 386,53	0,00	
<b>D</b>	<b>Przepływy pieniężne netto, razem (A.III±B.III±C.III)</b>		-384 440,49	-836 414,19	
<b>E</b>	<b>Bilansowa zmiana stanu środków pieniężnych, w tym:</b>		-384 440,49	-836 414,19	
	– zmiana stanu środków pieniężnych z tytułu różnic kursowych				
<b>F</b>	<b>Środki pieniężne na początek okresu</b>		1 356 807,18	2 193 221,37	
<b>G</b>	<b>Środki pieniężne na koniec okresu (F±D), w tym:</b>		972 366,69	1 356 807,18	
	– o ograniczonej możliwości dysponowania				



# Dodatkowe informacje i objaśnienia

PLAY2CHILL SPÓŁKA AKCYJNA

wszystkie kwoty w złotych

Rozliczenie różnicy pomiędzy podstawą opodatkowania a wynikiem finansowym:

Rozliczenie różnicy pomiędzy podstawą opodatkowania podatkiem dochodowym a wynikiem finansowym (zyskiem, stratą) brutto		Okres bieżący		Okres poprzedni					
		Ogółem:	w tym z zysków kapitałowych:	Ogółem:	w tym z zysków kapitałowych:				
<b>A.</b>	Zysk (strata) brutto za dany rok	344 713,82	—	-335 844,52	—				
<b>B.</b>	Przychody zwolnione z opodatkowania *	3 755,01		-18 543,05					
<b>C.</b>	Przychody niepodlegające opodatkowania w roku bieżącym	0,00		0,00					
<b>D.</b>	Przychody podlegające opodatkowania w roku bieżącym, ujęte w księgach rachunkowych lat ubiegłych	0,00		0,00					
<b>E.</b>	Koszty niestanowiące kosztów uzyskania przychodów *, w tym:	264 108,46		76 386,55					
	pdst. prawna:	Art.	poz.	pkt.	lit.	(informacja uszczegóławiająca, wynikająca z potrzeb lub specyfiki jednostki)			
1)	Podatek WHT niemożliwy do odliczenia	16				109 091,66		60 071,62	
2)	Wynagrodzenia naliczone 12.2023 wypł. 01.2024	16	1	57		128 662,20		0,00	
	pozostałe (mniej niż 20 tys. zł):					26 354,60		16 314,93	
<b>F.</b>	Koszty nieuznawane za koszty uzyskania przychodów w bieżącym roku	0,00						0,00	
<b>G.</b>	Koszty uznawane za koszty uzyskania przychodów w roku bieżącym ujęte w księgach lat ubiegłych	119 120,21						0,00	
	<i>Dochód (A - B - C + D + E + F - G)</i>	485 947,06						-240 914,92	
<b>H.</b>	Strata z lat ubiegłych	0,00						0,00	
<b>I.</b>	Inne zmiany podstawy opodatkowania	0,00						0,00	
<b>J.</b>	Podstawa opodatkowania podatkiem dochodowym	485 947,00						-240 915,00	
<b>K.</b>	Podatek dochodowy	43 735,00						0,00	

\* trwałe różnice pomiędzy zyskiem/stratą dla celów rachunkowych a dochodem/stratą dla celów podatkowych

Załączniki i objaśnienia:

omówienie zasad polityki rachunkowości

Załącznik:



omówienie zasad polityki.pdf

informacja dodatkowa

Załącznik:



Informacja dodatkowa.pdf

Załącznik:


Załącznik:

Załącznik:


# Dodatkowe informacje i objaśnienia

PLAY2CHILL SPÓŁKA AKCYJNA


wszystkie kwoty w złotych




Załącznik:




Załącznik:



Załącznik:



Załącznik:



Załącznik:

<b>Omówienie przyjętych zasad (polityki) rachunkowości, w tym metod wyceny aktywów i pasywów (także amortyzacji), pomiaru wyniku finansowego oraz sposobu sporządzenia sprawozdania finansowego w zakresie, w jakim ustawa pozostawia jednostce prawo wyboru.</b>	
<b>W zakresie ewidencji środków trwałych</b>	<p>Środki trwałe w ciągu roku wyceniane są w cenie nabycia z uwzględnieniem dokonywanych odpisów amortyzacyjnych. Środki trwałe amortyzuje się metodą liniową począwszy od następnego miesiąca po przyjęciu środków trwałych do używania przy zastosowaniu okresu ekonomicznej użyteczności. Amortyzacja niskocennych środków trwałych o wartości nie przekraczającej 3.500,00 zł dokonywana jest jednorazowo w miesiącu przyjęcia do używania. Środki trwałe o niewielkiej wartości mogą być odnoszone w koszty Spółki bezpośrednio po oddaniu ich do używania. W przypadku zmiany technologii, wycofania z używania lub innych przyczyn powodujących trwałą utratę wartości, dokonuje się w ciężar pozostałych kosztów operacyjnych, odpisów aktualizujących wartość środka trwałego.</p>
<b>W zakresie ewidencji wartości niematerialnych i prawnych</b>	<p>Wartości niematerialne i prawne podlegają umarzaniu i amortyzowaniu metodą liniową przy zastosowaniu okresu ekonomicznej użyteczności. Wartości niematerialne i prawne o wartości mniejszej niż 3.500,00 zł są umarzane jednorazowo w miesiącu nabycia lub rozpoczęcia pobierania korzyści z wykorzystywania tych praw. W innych kwestiach dotyczących wyceny, o ile to możliwe Spółka stosuje zasady określone dla środków trwałych.</p>
<b>W zakresie ewidencji inwestycji</b>	<p>Wartości niematerialne i prawne oraz nieruchomości zaliczane do inwestycji w ciągu roku oraz na dzień bilansowy wyceniane są w cenie nabycia z uwzględnieniem dokonywanych odpisów amortyzacyjnych. Pozostałe inwestycje długoterminowe wyceniane są według ceny rynkowej, inwestycje krótkoterminowe według ceny rynkowej lub wartości godziwej. Krajowe środki pieniężne i kredyty bankowe wykazuje się w księgach rachunkowych w wartości nominalnej. Środki pieniężne i kredyty w walutach obcych wykazuje się w księgach rachunkowych w wartości nominalnej przeliczonej na złote polskie według kursu zakupu lub sprzedaży ustalonego dla danej waluty przez bank dewizowy, z którego usług Spółka korzystała. Znajdujące się w kasie środki pieniężne są uzgadniane w drodze spisu z natury na ostatni dzień każdego roku obrotowego, natomiast zgromadzone na rachunkach bankowych w drodze uzyskania od banków potwierdzenia ich stanu. Ewentualne różnice są wyjaśniane i rozliczane w księgach roku, za który sporządza się bilans.</p>
<b>W zakresie ewidencji należności i zobowiązań</b>	<p>Należności i zobowiązania wyceniane są w ciągu roku obrotowego w wartości nominalnej. Nie rzadziej niż na koniec roku obrotowego zobowiązania podlegają powiększeniu o naliczone i niezapłacone odsetki. Należności są wyceniane zgodnie z zasadą ostrożności z uwzględnieniem odpisów aktualizujących dotyczących należności wątpliwych.</p>

<p><b>W zakresie ewidencji towarów i materiałów</b></p>	<p>Materiały o niewielkim znaczeniu z punktu widzenia kosztów działalności, jak też wymagań kontroli, nabywane w drobnych ilościach, np. do celów gospodarczych i biurowych, są przekazywane po zakupie bezpośrednio do zużycia i odpisywane w koszty bezpośrednio. Ewidencję rzeczowych składników majątku obrotowego prowadzi się w postaci ewidencji wartościowej w księgach rachunkowych Spółki oraz ewidencji ilościowo-wartościowej w magazynie oraz są one objęte inwentaryzacją najpóźniej na koniec roku obrotowego. Przychody są wyceniane na podstawie dokumentów zakupu. Zapasy towarów i materiałów wycenia się zgodnie z art 34 ust 2 ustawy o rachunkowości.</p>
<p><b>W zakresie produkcji w toku</b></p>	<p>Stan produkcji w toku wyceniana jest wg kosztu jej wytworzenia uwzględniając art. 28 ust.3 Ustawy o Rachunkowości, czyli koszt wytworzenia produktu obejmuje koszty pozostające w bezpośrednim związku z danym produktem oraz uzasadnioną część kosztów pośrednio związanych z wytworzeniem tego produktu.</p>
<p><b>W zakresie produktów gotowych</b></p>	<p>Zapasy - czyli wytworzone przez jednostkę gry komputerowe, przeznaczone do sprzedaży, wycenia się w okresie przynoszenia przez nie korzyści ekonomicznych, dłuższym niż 60 miesięcy w wysokości nadwyżki kosztów ich wytworzenia nad przychodami według cen sprzedaży netto, uzyskanymi ze sprzedaży tych produktów. W przypadku produktów gotowych koszt wytworzenia gier rozlicza się do wysokości osiągniętego przychodu z ich sprzedaży w relacji 1:1, zgodnie z zasadą ostrożności.</p>
<p><b>W zakresie rozliczeń międzyokresowych</b></p>	<p>Jednostka dokonuje czynnych rozliczeń międzyokresowych kosztów kiedy dotyczą one przyszłych okresów sprawozdawczych (art.39 ust. 3 ustawy o rachunkowości). Czynne rozliczenia międzyokresowe kosztów obejmują te wydatki, które zostały już przez jednostkę poniesione, ale są uznane za koszt w przyszłym okresie rozliczeniowym, ponieważ dopiero wtedy Jednostka uzyska z nich korzyści ekonomiczne.</p>
<p><b>Pomiar stopnia zaawansowania usług budowlanych objętych umową długoterminową.</b></p>	<p>nie dotyczy</p>
<p><b>Inne</b></p>	<p>Rokiem obrotowym Spółki jest okres kolejnych 12 miesięcy od dnia 1 stycznia do 31 grudnia.</p>

## Dodatkowe informacje i objaśnienia

### 1. Objasnienia do bilansu

#### 1.1. Zmiana wartości początkowej i umorzenia wartości niematerialnych i prawnych

Wyszczególnienie	Koszty zakończonych prac rozwojowych	Wartość firmy	Inne wartości niematerialne i prawne	Zaliczki na wartości niematerialne i prawne	Razem
<b>Wartość brutto na początek okresu</b>	<b>0,00</b>	<b>0,00</b>	<b>0,00</b>	<b>0,00</b>	<b>0,00</b>
Zwiększenia, w tym:	0,00	0,00	0,00	0,00	0,00
– nabycie	0,00	0,00	0,00	0,00	0,00
– przemieszczenie wewnętrzne	0,00	0,00	0,00	0,00	0,00
– inne	0,00	0,00	0,00	0,00	0,00
Zmniejszenia, w tym:	0,00	0,00	0,00	0,00	0,00
– likwidacja	0,00	0,00	0,00	0,00	0,00
– aktualizacja wartości	0,00	0,00	0,00	0,00	0,00
– sprzedaż	0,00	0,00	0,00	0,00	0,00
– przemieszczenie wewnętrzne	0,00	0,00	0,00	0,00	0,00
– inne	0,00	0,00	0,00	0,00	0,00
<b>Wartość brutto na koniec okresu</b>	<b>0,00</b>	<b>0,00</b>	<b>0,00</b>	<b>0,00</b>	<b>0,00</b>
<b>Umorzenie na początek okresu</b>	<b>0,00</b>	<b>0,00</b>	<b>0,00</b>	<b>0,00</b>	<b>0,00</b>
Zwiększenia	0,00	0,00	0,00	0,00	0,00
Zmniejszenia, w tym:	0,00	0,00	0,00	0,00	0,00
– likwidacja	0,00	0,00	0,00	0,00	0,00
– sprzedaż	0,00	0,00	0,00	0,00	0,00
– przemieszczenie wewnętrzne	0,00	0,00	0,00	0,00	0,00
– inne	0,00	0,00	0,00	0,00	0,00
<b>Umorzenie na koniec okresu</b>	<b>0,00</b>	<b>0,00</b>	<b>0,00</b>	<b>0,00</b>	<b>0,00</b>
<b>Wartość netto na początek okresu</b>	<b>0,00</b>	<b>0,00</b>	<b>0,00</b>	<b>0,00</b>	<b>0,00</b>
<b>Wartość netto na koniec okresu</b>	<b>0,00</b>	<b>0,00</b>	<b>0,00</b>	<b>0,00</b>	<b>0,00</b>

#### 1.2. Zmiana wartości początkowej i umorzenia środków trwałych

Wyszczególnienie	Grunty własne	Budynki i budowle	Urządzenia techniczne i maszyny	Środki transportu	Pozostałe środki trwałe	Razem
<b>Wartość brutto na początek okresu</b>	<b>0,00</b>	<b>0,00</b>	<b>0,00</b>	<b>0,00</b>	<b>56 585,36</b>	<b>56 585,36</b>
Zwiększenia, w tym:	0,00	0,00	0,00	0,00	0,00	0,00
– nabycie	0,00	0,00	0,00	0,00	0,00	0,00
– przemieszczenie wewnętrzne	0,00	0,00	0,00	0,00	0,00	0,00
– inne	0,00	0,00	0,00	0,00	0,00	0,00
Zmniejszenia, w tym:	0,00	0,00	0,00	0,00	0,00	0,00
– likwidacja	0,00	0,00	0,00	0,00	0,00	0,00
– aktualizacja wartości	0,00	0,00	0,00	0,00	0,00	0,00
– sprzedaż	0,00	0,00	0,00	0,00	0,00	0,00
– przemieszczenie wewnętrzne	0,00	0,00	0,00	0,00	0,00	0,00
– inne	0,00	0,00	0,00	0,00	0,00	0,00
<b>Wartość brutto na koniec okresu</b>	<b>0,00</b>	<b>0,00</b>	<b>0,00</b>	<b>0,00</b>	<b>56 585,36</b>	<b>56 585,36</b>
<b>Umorzenie na początek okresu</b>	<b>0,00</b>	<b>0,00</b>	<b>0,00</b>	<b>0,00</b>	<b>28 826,92</b>	<b>28 826,92</b>
Zwiększenia	0,00	0,00	0,00	0,00	12 687,60	12 687,60
Zmniejszenia, w tym:	0,00	0,00	0,00	0,00	0,00	0,00
– likwidacja	0,00	0,00	0,00	0,00	0,00	0,00
– sprzedaż	0,00	0,00	0,00	0,00	0,00	0,00
– przemieszczenie wewnętrzne	0,00	0,00	0,00	0,00	0,00	0,00
– inne	0,00	0,00	0,00	0,00	0,00	0,00
<b>Umorzenie na koniec okresu</b>	<b>0,00</b>	<b>0,00</b>	<b>0,00</b>	<b>0,00</b>	<b>41 514,52</b>	<b>41 514,52</b>
<b>Wartość netto na początek okresu</b>	<b>0,00</b>	<b>0,00</b>	<b>0,00</b>	<b>0,00</b>	<b>27 758,44</b>	<b>27 758,44</b>
<b>Wartość netto na koniec okresu</b>	<b>0,00</b>	<b>0,00</b>	<b>0,00</b>	<b>0,00</b>	<b>15 070,84</b>	<b>15 070,84</b>

#### 1.3. Koszty zakończonych prac rozwojowych oraz wartość firmy

Nie dotyczy

#### 1.4. Odpisy aktualizujące wartość długoterminowych aktywów niefinansowych

Nie dotyczy

#### 1.5. Odpisy aktualizujące wartość długoterminowych aktywów finansowych

Nie dotyczy

#### 1.6. Wartość gruntów użytkowanych wieczysto

Nie dotyczy

#### 1.7. Wartość nieamortyzowanych lub nieumarzanych przez jednostkę środków trwałych, używanych na podstawie umów najmu, dzierżawy i innych umów, w tym z tytułu umów leasingu

Nie dotyczy

#### 1.8. Koszty wytworzenia środków trwałych w budowie, w tym odsetki oraz różnice kursowe, które powiększyły koszt wytworzenia środków trwałych w budowie w roku obrotowym

Nie dotyczy

**1.9. Zakres zmian inwestycji długoterminowych**

Wyszczególnienie	Udzielone pożyczki	Udziały lub akcje	Razem
Wartość na początek okresu	0,00	4 000,00	4 000,00
Zwiększenia, w tym:	0,00	23 150,00	23 150,00
- nabycie	0,00	23 150,00	23 150,00
- aport	0,00	0,00	0,00
- aktualizacja wartości	0,00	0,00	0,00
- inne	0,00	0,00	0,00
Zmniejszenia, w tym:	0,00	0,00	0,00
- sprzedaż	0,00	0,00	0,00
- aport	0,00	0,00	0,00
- aktualizacja wartości	0,00	0,00	0,00
- inne	0,00	0,00	0,00
Przemieszczenia	0,00	0,00	0,00
Wartość na koniec okresu	0,00	27 150,00	27 150,00

**1.10. Liczba oraz wartość posiadanych papierów wartościowych lub praw, w tym świadectw udziałowych, zamiennych dłużnych papierów wartościowych, warrantów i opcji, ze wskazaniem praw, jakie przysługują**

Nie dotyczy

**1.11. Struktura własności kapitału podstawowego**

Dane na dzień sprawozdawczy

Właściciel udziału/akcji	ilość udziałów/akcji	wartość	% całej wartości
PlayWay Spółka Akcyjna	1 263 500,00	126 350,00	40%
Paweł Norman Flanc	232 669,00	23 266,90	7%
Tomasz Różecki	232 669,00	23 266,90	7%
Paweł Bragoszewski	232 669,00	23 266,90	7%
Pozostali	1 195 402,00	119 540,20	38%
suma	3 156 909,00	315 690,90	100%
wartość jednego udziału/akcji	0,10		

Dane na dzień podpisania sprawozdania

Właściciel udziału/akcji	ilość udziałów/akcji	wartość	% całej wartości
PlayWay Spółka Akcyjna	1 263 500,00	126 350,00	40%
Paweł Norman Flanc	232 669,00	23 266,90	7%
Tomasz Różecki	232 669,00	23 266,90	7%
Paweł Bragoszewski	232 669,00	23 266,90	7%
Pozostali	1 195 402,00	119 540,20	38%
suma	3 156 909,00	315 690,90	100%
wartość jednego udziału/akcji	0,10		

**1.12. Stan na początek roku obrotowego, zwiększenia i wykorzystanie oraz stan końcowy kapitałów (funduszy) zapasowych i rezerwowych, o ile jednostka nie sporządza zestawienia zmian w kapitale (funduszu) własnym**

Jednostka sporządza zestawienie zmian w kapitale

**1.13. Propozycje co do sposobu podziału zysku lub pokrycia straty za rok obrotowy**

Zysk spółki w kwocie 302 308,82 zł zostanie przeznaczony na pokrycie straty lat ubiegłych.

**1.14. Dane o stanie rezerw według celu ich utworzenia na początek roku obrotowego, zwiększeniach, wykorzystaniu, rozwiązaniu i stanie końcowym**

Rodzaj rezerw	Stan na początek roku	Zwiększenia	Wykorzystanie	Rozwiązanie	Stan na koniec roku
<b>Rezerwy długoterminowe</b>	0,00	0,00	0,00	0,00	0,00
na świadczenia emerytalne i podobne	0,00	0,00	0,00	0,00	0,00
na udzielone gwarancje i poręczenia	0,00	0,00	0,00	0,00	0,00
na pewne lub prawdopodobne straty z operacji w toku	0,00	0,00	0,00	0,00	0,00
na pozostałe koszty	0,00	0,00	0,00	0,00	0,00
<b>Rezerwy krótkoterminowe</b>	3 744,92	7 000,00	3 744,92	0,00	7 000,00
na świadczenia emerytalne i podobne	0,00	0,00	0,00	0,00	0,00
na udzielone gwarancje i poręczenia	0,00	0,00	0,00	0,00	0,00
na pewne lub prawdopodobne straty z operacji w toku	0,00	0,00	0,00	0,00	0,00
na pozostałe koszty	3 744,92	7 000,00	3 744,92	0,00	7 000,00
Rezerwy z tytułu odroczonego podatku dochodowego	0,00	0,00	0,00	0,00	0,00
<b>RAZEM</b>	3 744,92	7 000,00	3 744,92	0,00	7 000,00

**1.15. Dane o odpisach aktualizujących wartość należności, ze wskazaniem stanu na początek roku obrotowego, zwiększeniach, wykorzystaniu, rozwiązaniu i stanie na koniec roku obrotowego**

Nie dotyczy

**1.16. Podział zobowiązań długoterminowych według pozycji bilansu o pozostałym od dnia bilansowego, przewidywanym umową, okresie spłaty:**

Nie dotyczy

**1.17. Wykaz istotnych pozycji czynnych i biernych rozliczeń międzyokresowych**

Tytuły rozliczeń	Krótkoterminowe	Długoterminowe
Czynne rozliczenia międzyokresowe	396,64	0,00
pozostałe	396,64	0,00
Biernie rozliczenia międzyokresowe	0,00	1 225 556,61
Finansowanie projektu Aztecs The Last Sun	0,00	1 225 556,61

**1.18. Wykaz grup zobowiązań zabezpieczonych na majątku jednostki (ze wskazaniem jego rodzaju)**

Nie dotyczy

1.19. Składniki aktywów niebędących instrumentami finansowymi wyceniane według wartości godziwej

Nie dotyczy

1.20. Zobowiązania warunkowe, w tym również udzielone przez jednostkę gwarancje i poręczenia, także wekslowe, niewykazane w bilansie, ze wskazaniem zobowiązań zabezpieczonych na majątku jednostki oraz charakter i forma tych zabezpieczeń

Nie dotyczy

1.21. Środki pieniężne zgromadzone na rachunku VAT

Wyszczególnienie	Kwota
Środki pieniężne zgromadzone na rachunku VAT, o którym mowa w art. 62a ust. 1 ustawy z dnia 29 sierpnia 1997 r. - Prawo bankowe	0,00
Środki pieniężne zgromadzone na rachunku VAT, o którym mowa w art. 3b ust. 1 ustawy z dnia 5 listopada 2009 r. o spółdzielczych kasach oszczędnościowo-kredytowych	0,00

## 2. Objaśnienia do rachunku zysków i strat

2.1. Struktura rzeczowa (rodzaje działalności) i terytorialna (kraj, eksport) przychodów netto ze sprzedaży produktów, towarów i materiałów

Rodzaje działalności	kwota	udział w %
sprzedaż usług	1 067 374,16	100%
sprzedaż towarów	0,00	0%
<b>RAZEM</b>	<b>1 067 374,16</b>	<b>100%</b>

Struktura terytorialna	kwota	udział w %
kraj	364 875,04	34%
eksport	702 499,12	66%
<b>RAZEM</b>	<b>1 067 374,16</b>	<b>100%</b>

2.2. Wysokość i wyjaśnienie przyczyn odpisów aktualizujących środki trwałe

Nie dotyczy

2.3. Wysokość odpisów aktualizujących wartość zapasów

Nie dotyczy

2.4. Informacje o przychodach, kosztach i wynikach działalności zaniechanej w roku obrot. lub przewidzianej do zaniechania w roku następnym

Nie dotyczy

2.5. Rozliczenie różnicy pomiędzy podstawą opodatkowania podatkiem dochodowym a wynikiem

Różnice między wynikiem finansowym a podstawą opodatkowania zostały zaprezentowane dodatkowych informacjach zawartych w części sprawozdawczej

2.6. Koszty rodzajowe i koszty wytworzenia produktów na własne potrzeby jednostki sporządzającej rachunek zysków i strat w wariantcie kalkulacyjnym

Jednostka sporządza rachunek zysków i strat w wariantcie porównawczym

2.7. Koszt wytworzenia środków trwałych w budowie

Nie dotyczy

2.8. Odsetki oraz różnice kursowe, które powiększyły cenę nabycia towarów lub koszt wytworzenia produktów w roku obrotowym

Nie dotyczy

2.9. Nakłady na niefinansowe aktywa trwałe, w tym nakłady na ochronę środowiska

Nie dotyczy

2.10. Informacje o zyskach i stratach nadzwyczajnych, z podziałem na losowe i pozostałe

Nie dotyczy

2.11. Informacje o kosztach związanych z pracami badawczymi i pracami rozwojowymi, które nie zostały zakwalifikowane zgodnie z art. 33 ust. 2 do wartości niematerialnych i prawnych

Nie dotyczy

2.12. Wartość żywności przekazanej organizacjom pozarządowym lub kwota opłaty za marnowanie żywności

Nie dotyczy

2.13. Podatek dochodowy od wyniku na operacjach nadzwyczajnych

Nie dotyczy

## 3. Wyjaśnienia do rachunku przepływów pieniężnych

3.1. Objaśnienie struktury środków pieniężnych przyjętych do rachunku przepływów pieniężnych, a w przypadku gdy rachunek przepływów pieniężnych sporządzony jest metodą bezpośrednią - uzgodnienie przepływów pieniężnych netto z działalnością operacyjną, sporządzone metodą pośrednią; w przypadku różnic pomiędzy zmianami stanu niektórych pozycji w bilansie oraz zmianami tych samych pozycji wykazanymi w rachunku przepływów pieniężnych - wyjaśnienie ich przyczyn

Zmiana środków pieniężnych obejmuje zmianę bilansową

## 4. Kursy przyjęte do wyceny pozycji sprawozdania finansowego, wyrażonych w walutach obcych

4.1. Kursy walut przyjęte do wyceny składników bilansu oraz rachunku zysków i strat

Nazwa waluty	Kod waluty	data kursu	rodzaj kursu	przyjęty kurs
euro	EUR	2023.12.29	NBP	4,3480
dolar amerykański	USD	2023.12.29	NBP	3,9350

## 5 Informacje o transakcjach, zatrudnieniu i wynagrodzeniach

- 5.1. Charakter i cel gospodarczy zawartych przez jednostkę umów nieuwzględnionych w bilansie w zakresie niezbędnym do oceny ich wpływu na sytuację majątkową, finansową i wynik finansowy firmy

Nie dotyczy

- 5.2. Istotne transakcje (wraz z kwotami) zawarte przez jednostkę w innych warunkach niż rynkowe ze stronami powiązаныmi, członkami zarządu oraz innymi osobami

Nie dotyczy

- 5.3. Przeciętne w roku obrotowym zatrudnienie, z podziałem na grupy zawodowe

Wyszczególnienie	Ilość osób
Osoby zatrudnione na podstawie umowy o pracę (w przeliczeniu na etaty), w tym:	0,00
- pracownicy administracji	0,00
- pracownicy umysłowi	0,00
- pracownicy na stanowiskach roboczych	0,00
Zarząd	0,00

- 5.4. Wynagrodzenia, łącznie z wynagrodzeniem z zysku, wypłacone lub należne osobom wchodzącym w skład organów jednostki

Wyszczególnienie	obciążające koszty	obciążające zysk
wypłacone osobom należącym do organów zarządczych	164 784,00	0,00
wypłacone osobom należącym do organów nadzorujących	0,00	0,00

- 5.5. Pożyczki i świadczenia o podobnym charakterze udzielonych osobom wchodzącym w skład organów zarządzających i nadzorujących spółek handlowych (dla każdej grupy osobno), ze wskazaniem warunków oprocentowania i terminów spłaty;

Nie dotyczy

- 5.6. Wynagrodzenie biegłego rewidenta lub podmiotu uprawnionego do badania sprawozdań finansowych, wypłacone lub należne za rok obrotowy

Wynagrodzenie za:	Łącznie
obowiązkowe badanie rocznego sprawozdania finansowego	7 000,00
inne usługi poświadczające	0,00
usługi doradztwa podatkowego	0,00
pozostałe usługi	0,00
<b>RAZEM</b>	<b>7 000,00</b>

## 6. Zdarzenia po dniu bilansowym, błędy lat ubiegłych oraz zmiany polityki rachunkowości

- 6.1. Informacje o znaczących zdarzeniach dotyczących lat ubiegłych ujętych w sprawozdaniu finansowym roku obrotowego, w tym o rodzaju popełnionego błędu oraz kwocie korekty

Nie dotyczy

- 6.2. Informacje o znaczących zdarzeniach, jakie nastąpiły po dniu bilansowym, nieuwzględnionych w sprawozdaniu finansowym

Nie dotyczy

- 6.3. Przedstawienie dokonanych w roku obrotowym zmian zasad (polityki) rachunkowości, w tym metod wyceny oraz zmian sposobu sporządzania sprawozdania finansowego, jeżeli wywierają one istotny wpływ na sytuację majątkową, finansową i wynik finansowy jednostki

W ciągu roku nie było zmian zasad rachunkowości i sposobu sporządzania sprawozdania

- 6.4. Informacje liczbowe zapewniające porównywalność danych sprawozdania finansowego za rok poprzedzający ze sprawozdaniem za rok obrot.

Nie dotyczy

## 7. Dane o jednostkach powiązanych i wspólnych przedsięwzięciach

- 7.1. Wspólne przedsięwzięcia niepodlegające konsolidacji

Nie dotyczy

- 7.2. Informacje o transakcjach z jednostkami powiązаныmi

Nie dotyczy

- 7.3. Spółki w których jednostka posiada zaangażowanie w kapitale lub 20% udziałów w ogólnej liczbie głosów w organie stanowiącym

W 2023 roku Spółka Play2Chill S.A. sprzedała usługi do jednostki powiązanej SpaceRocket Games S.A. o łącznej wartości 284 011,09 zł (w tym wytworzenie prototypu Permaforst w kwocie 231 222,96 zł, podnajem lokalu w kwocie 25 000 zł, licencje w kwocie 19 717,23 zł oraz partycypacja w koszcie wyjazdu w kwocie 8070,90 zł).

- 7.4. Informacje dodatkowe w przypadku jednostek, które nie sporządzają skonsolidowanego sprawozdania finansowego na podstawie zwolnień lub wyłączeń

Nie dotyczy

- 7.5. Informacje o:

a) nazwie i siedzibie jednostki sporządzającej skonsolidowane sprawozdanie finansowe na najwyższym szczeblu grupy kapitałowej, w której skład wchodzi spółka jako jednostka stowarzyszona PlayWay S.A., ul. Bluszczańska 76/Paw.6 00-712 Warszawa

## 8. Połączenie jednostki z inną jednostką

- 8.1. Informacje o połączeniu spółek, w przypadku sporządzania sprawozdania finansowego za okres, w którym to połączenie nastąpiło

Nie dotyczy



## 9. Zagrożenia dla kontynuowania działalności

### 9.1. W przypadku występowania niepewności co do możliwości kontynuowania działalności, opis tych niepewności oraz stwierdzenie, że taka niepewność występuje, a także wskazanie, czy sprawozdanie finansowe zawiera korekty z tym związane

Nie dotyczy

### 9.2. Zdarzenia lub koliczności stanowiące zagrożenie zewnętrzne dla działalności jednostki

W dniu 24 lutego 2022r. rozpoczął się konflikt militarny pomiędzy Rosją i Ukrainą, w wyniku którego kraje Unii Europejskiej, USA oraz kilka innych krajów nałożyły na Rosję i rosyjskie podmioty sankcje finansowe oraz sankcje związane z przepływem towarów i usług. Konflikt militarny na terenie Ukrainy trwa i na dzień sporządzenia niniejszego sprawozdania finansowego nie można przewidzieć terminu jego zakończenia. Spółka nie prowadzi bezpośrednio ani pośrednio działalności na terytorium Ukrainy i terytorium Rosji, oraz nie zawierała żadnych transakcji ze spółkami rosyjskimi.

Zarząd będzie cały czas, uważnie monitorował potencjalny wpływ powyższych zdarzeń na działalność Spółki i podejmie wszelkie możliwe kroki w celu złagodzenia negatywnych skutków dla Spółki.

## 10. Pozostałe informacje i objaśnienia

### 10.1. Inne informacje niż wymienione powyżej, jeżeli mogłyby w istotny sposób wpłynąć na ocenę sytuacji majątkowej i finansowej oraz wynik finansowy jednostki

Nie dotyczy

### 10.2. Omówienie przyjętych zasad (polityki) rachunkowości, w tym metod wyceny aktywów i pasywów (także amortyzacji), pomiaru wyniku finansowego oraz sposobu sporządzenia sprawozdania finansowego w zakresie, w jakim ustawa pozostawia jednostce prawo wyboru

Opisano w załączniku o nazwie "omowienie\_zasad\_polityki"

### 10.3. Pozostałe informacje

Obligatoryjne informacje dodatkowe określone w załączniku nr 1 do ustawy o rachunkowości z dnia 29 września 1994 r. (Dz. U. z 2023 r., poz. 120, z późn. zmianami), które nie zostały zaprezentowane w niniejszym sprawozdaniu, nie dotyczą Jednostki.

### 10.4. Identyfikacja osób podpisujących sprawozdanie finansowe

Sprawozdanie zostało podpisane przez:

*Paweł Brągoszewski*  
*Paweł Norman Flanc*  
*Tomasz Róziecki*  
*Magdalena Mosiejczuk*