



---

**III KWARTAŁ 2018 ROKU**

# **RAPORT KWARTALNY POLMAN S.A.**

---

**WARSZAWA, 05 LISTOPADA 2018 R.**



---

## **KONTAKT**

### **Adres**

POLMAN S.A.  
ul. Na Skraju 68  
02-197 Warszawa

### **Telefon / fax**

+48 22 720 02 77  
+48 22 868 40 13

### **Online**

zarzad@polman.pl  
www.polman.pl

---

## **Niniejszy raport zawiera**

WSTĘP.....	3
PODSTAWOWE DANE FIRMY EMITENTA.....	4
STRUKTURA AKCJONARIATU SPÓŁKI.....	4
WYBRANE DANE FINANSOWE Z BILANSU I RACHUNKU ZYSKÓW I STRAT.....	5
SKRÓCONE SPRAWOZDANIE FINANSOWE.....	6
AKTYWA.....	6
PASYWA.....	6
RACHUNEK ZYSKÓW I STRAT.....	7
RACHUNEK PRZEPŁYWÓW PIENIĘŻNYCH.....	10
INFORMACJE O ZASADACH PRZYJĘTYCH PRZY SPORZĄDZANIU RAPORTU - POLITYKA RACHUNKOWOŚCI.....	12
ISTOTNE DOKONANIA LUB NIEPOWODZENIA EMITENTA W III KWARTALE 2018 ROKU WRAZ Z OPISEM NA WAŻNIEJSZYCH CZYNNIKÓW I ZDARZEŃ MAJĄCYCH WPŁYW NA OSIĄGNIĘTE WYNIKI SPÓŁKI.....	14
STANOWSKO ODNOŚNIE DO MOŻLIWOŚCI ZREALIZOWANIA PUBLIKOWANYCH PROGNOZ WYNIKÓW NA DANY ROK.....	24
OPIS STANU REALIZACJI DZIAŁAŃ I INWESTYCJI EMITENTA ORAZ HARMONOGRAMU ICH REALIZACJI.....	24
INFORMACJE NA TEMAT AKTYWNOŚCI W INICJATYWACH NASTAWIONYCH NA WPROWADZENIE ROZWAŻAŃ.....	25
INNOWACYJNYCH W OBSZARZE ROZWOJU PROWADZONEJ DZIAŁALNOŚCI.....	25
OPIS ORGANIZACJI GRUPY KAPITAŁOWEJ, ZE WSKAZANIEM JEDNOSTEK PODLEGAJĄCYCH KONSOLIDACJI.....	25
INFORMACJE DOTYCZĄCE LICZBY ZATRUDNIONYCH PRZEZ EMITENTĄ, W PRZELICZENIU NA PEŁNE ETATY.....	26

Raport za III kwartał roku 2018 został przygotowany przez Emitenta zgodnie z aktualnym stanem prawnym w oparciu o Regulamin Alternatywnego Systemu Obrotu Zarządu Giełdy Papierów Wartościowych w Warszawie S.A. wraz ze zmianami wprowadzonymi w Załączniku nr 3 Regulaminu ASO - „Informacje bieżące i okresowe przekazywane w Alternatywnym Systemie Obrotu na rynku New Connect”.



# WSTĘP

Szanowni Państwo!

W imieniu Zarządu przekazuję do publicznej wiadomości raport z działalności POLMAN S.A. za III kwartał obejmujący okres od 01 lipca do 30 września 2018 r.

Fundamentem działalności oraz głównym źródłem przychodów POLMAN S.A. są niezmiennie prace realizowane w przedmiocie specjalistycznych usług świadczonych dla przemysłu.

Przychody z działalności Spółki na koniec trzeciego kwartału 2018r. wyniosły 12.790.000 PLN netto.

Osiągnięty wynik jest o 24% wyższy do analogicznego okresu roku poprzedniego (2017r.) - 10.318.000,00 PLN. Systematyczny przyrost przychodów ze sprzedaży w ujęciu rok do roku, świadczy niezbitnie o stabilnym rozwoju Spółki i zawieraniu umów znacznej wartości. Istotnym czynnikiem osiągniętego wyniku jest realizacja kontraktów obejmujących szeroki zakres zadań. Część z nich zawiera nowy dla Spółki obszar prac remontowych i budowlanych, które nie były dotychczas obsługiwane przez POLMAN S.A.

Pociąga to za sobą ryzyko niedoszacowania wartości oraz konieczność wyszkolenia zespołu i opracowania procesów pozwalających w przyszłości na sprawną realizację prac w nowych obszarach.

W trzecim kwartale 2018r. Spółka poniosła stratę na prowadzonych projektach długoterminowych co spowodowało, że zysk netto narastająco od początku roku zmniejszył się do wartości 52.000 PLN.

W analogicznym okresie roku 2017 zysk wynosił 9.000 PLN netto (wzrost rok do roku o 478%).

Wypracowany wynik nie wypełnia ambitnych założeń i oczekiwań Zarządu.

Do głównych przyczyn osiągniętego zysku netto w trzecim kwartale należy zaliczyć niedoszacowanie wyceny oraz nieprzewidziane trudności w realizacji prac obejmujących istotny pod względem wartości kontrakt. Doświadczenia zdobywane podczas prac zawierających rozszerzone obszary zadań pozwoli na unikanie podobnych zdarzeń w przyszłości.

W okresie obejmującym niniejszy raport POLMAN S.A. koncentrował działania na kluczowych aktywnościach ze względu na wielkość oraz czas trwania pozyskiwanych kontraktów.

Realizacja umów rozciągniętych w czasie wymaga od Spółki zaangażowania znacznych środków, których rozliczenie następuje w kolejnych okresach bilansowych.

Zarząd dokonał gruntownej analizy ryzyk związanych z obszarami aktualnie prowadzonej działalności w kontekście zasobów i możliwości Emitenta.

Produkty (e-usługi) znajdujące się w portfolio POLMAN S.A. zgodnie z dokonanym przeglądem oraz według oceny Zarządu wymagają zmiany struktury zarządzania działem Nowoczesnych Technologii IT w sposób umożliwiający pełne rozdzielenie jej od podstawowej i fundamentalnej działalności - usług dla przemysłu.

Zarząd podjął decyzję o zbyciu portfolio produktów z jednoczesnym objęciem pakietu udziałów w podmiocie nabywcy. Według oceny Zarządu obrany kierunek pozwoli na koncentrację aktywności w kluczowym dla Spółki obszarze usług dla przemysłu przy zachowaniu aktywów w działalności dotyczącej Nowoczesnych Technologii IT.

Decyzja podyktowana jest trudnościami w pozyskaniu wysoko wykwalifikowanych pracowników zespołu działu Technologii IT oraz koszty działu rozwijanego w oparciu o współpracę z zewnętrznym Software house'm w zestawieniu z aktualnie generowanymi przychodami. Zarząd w trosce o stabilny wizerunek Spółki POLMAN S.A. jako lidera w obszarze świadczonych usług dla przemysłu postanowił nie podejmować nadmiernego ryzyka związanego z kontynuacją bezpośredniego zaangażowania w dział Technologii IT.

Zapraszam do kontaktu ze Spółką.

Z poważaniem,  
*Mariusz Nowak*  
Prezes Zarządu

# PODSTAWOWE DANE FIRMY EMITENTA

## POLMAN Spółka Akcyjna

ul. Na Skraju 68, 02-197 Warszawa  
KRS 0000275470 SĄD REJONOWY DLA M.ST.WARSZAWY XIII WYDZIAŁ GOSPODARCZY KRS  
KAPITAŁ ZAKŁADOWY: 3 300 025 ZŁ  
tel./fax +48 22 720 02 77  
WWW.POLMAN.PL  
ZARZAD@POLMAN.PL

### ZARZĄD

Mariusz Nowak                      Prezes Zarządu  
Piotr Krawczyk                    Wiceprezes Zarządu

# STRUKTURA AKCJONARIATU SPÓŁKI

Lp.	Akcjonariusz	Liczba akcji (szt.)	% akcji	Liczba głosów (szt.)	% głosów
1	Piotr Krawczyk	15 303 147	46,37	26 553 147	55,32
2	Mariusz Nowak	6 080 225	18,42	9 830 225	20,48
3	ABS Investment S.A.	2 450 000	7,42	2 450 000	5,10
3	Pozostali	9 166 878	27,78	9 166 878	19,10
<b>RAZEM</b>		<b>33 000 250</b>	<b>100</b>	<b>48 000 250</b>	<b>100</b>



# WYBRANE DANE FINANSOWE Z BILANSU I RACHUNKU ZYSKÓW I STRAT

(wyszczególnienie)	stan na 30.09.2018	stan na 30.09.2017
1	2	3
Kapitał (fundusz) własny	7 552	7 497
Należności długoterminowe	0	0
Należności krótkoterminowe	3 842	1 508
Środki pieniężne i inne aktywa pieniężne	82	259
Zobowiązania długoterminowe	287	187
Zobowiązania krótkoterminowe	4 930	2 515

\* prezentowane dane wyrażone w tysiącach

(wyszczególnienie)	III kwartał 2018 od 01.07. 2018 do 30.09. 2018	III kwartał 2017 od 01.07. 2017 do 30.09. 2017	2018 narastająco od 01.01. 2018 do 30.09. 2018	2017 narastająco od 01.01. 2017 do 30.09. 2017
1	2	3	4	5
Amortyzacja	352	115	1 010	1 033
Przychody netto ze sprzedaży	4 986	1 270	12 790	10 318
Zysk (strata) na sprzedaży	-35	435	-216	-9
Zysk (strata) na działalności operacyjnej	41	446	302	76
Zysk (strata) brutto	-136	438	64	9
Zysk (strata) netto	-136	438	52	9

\* prezentowane dane wyrażone w tysiącach

# SKRÓCONE SPRAWOZDANIE FINANSOWE

## AKTYWA

Aktywa	stan na 30.09.2018	stan na 30.09.2017
1	2	3
<b>A.AKTYWA TRWAŁE</b>	<b>7 542</b>	<b>7 464</b>
I. Wartości niematerialne i prawne	27	367
II. Rzeczowe aktywa trwałe	5 793	5 313
III. Należności długoterminowe	-	-
IV. Inwestycje długoterminowe	1 116	1 136
V. Długoterminowe rozl. międzyokresowe	606	648
<b>B. AKTYWA OBROTOWE</b>	<b>5 245</b>	<b>2 754</b>
I. Zapasy	19	99
II. Należności krótkoterminowe	3 842	1 508
III. Inwestycje krótkoterminowe	82	259
IV. Krótkoterm. rozl. międzyokresowe	1 303	887
<b>SUMA AKTYWÓW</b>	<b>12 788</b>	<b>10 218</b>

\* prezentowane dane wyrażone w tysiącach

## PASYWA

Pasywa	stan na 30.09.2018	stan na 30.09.2017
1	2	3
<b>A. Kapitał (fundusz) własny</b>	<b>7 552</b>	<b>7 497</b>
I. Kapitał (fundusz) podstawowy	3 300	3 300
IV. Kapitał (fundusz) zapasowy	2 794	1 662
V. Kapitał (fundusz) z aktualizacji wyceny	1	-
VI. Pozostałe kapitały (fundusze) rezerwowe	1 405	1 394
VII. Zysk (strata) z lat ubiegłych	-	1 132
VIII. Zysk (strata) netto	52	9
IX. Odpisy z zysku netto w ciągu roku obrotowego (wielkość ujemna)	-	-
<b>B. Zobowiązania i rezerwy na zobowiązania</b>	<b>5 235</b>	<b>2 721</b>
I. Rezerwy na zobowiązania	18	19
II. Zobowiązania długoterminowe	287	187
III. Zobowiązania krótkoterminowe	4 930	2 515
IV. Rozliczenia międzyokresowe	-	-
<b>Pasywa razem</b>	<b>12 788</b>	<b>10 218</b>

\* prezentowane dane wyrażone w tysiącach

## RACHUNEK ZYSKÓW I STRAT

Rachunek zysków i strat	III kwartał 2018	III kwartał 2017	2018 narastająco	2017 narastająco
	od 01.07.2018 do 30.09.2018	od 01.07.2017 do 30.09.2017	od 01.01.2018 do 30.09.2018	od 01.01.2017 do 30.09.2017
1	2	3	4	5
<b>A. Przychody netto ze sprzedaży i zrównane z nimi, w tym:</b>	<b>4 986</b>	<b>1 270</b>	<b>12 790</b>	<b>10 318</b>
- od jednostek powiązanych	-	-	-	-
I. Przychody netto ze sprzedaży produktów	4 986	1 270	12 790	10 318
II. Zmiana stanu produktów (zwiększenie – wartość dodatnia, zmniejszenie - wartość ujemna)	-	-	-	-
III. Koszt wytworzenia produktów na własne potrzeby jednostki	-	-	-	-
IV. Przychody netto ze sprzedaży towarów i materiałów	-	-	-	-
<b>B. Koszty działalności operacyjnej</b>	<b>5 021</b>	<b>835</b>	<b>13 006</b>	<b>10 327</b>
I. Amortyzacja	352	115	1 010	1 033
II. Zużycie materiałów i energii	1 456	291	4 230	2 799
III. Usługi obce	2 031	214	4 738	3 960
IV. Podatki i opłaty, w tym:	9	1	21	15
- podatek akcyzowy	-	-	-	-
V. Wynagrodzenia	564	146	1 492	1 382
VI. Ubezpieczenia społeczne i inne świadczenia	211	46	662	507
VII. Pozostałe koszty rodzajowe	397	22	853	630
VIII. Wartość sprzedanych towarów i materiałów	-	-	-	-
<b>C. Zysk (strata) ze sprzedaży (A-B)</b>	<b>- 35</b>	<b>435</b>	<b>- 216</b>	<b>- 9</b>
<b>D. Pozostałe przychody operacyjne</b>	<b>99</b>	<b>16</b>	<b>564</b>	<b>200</b>
I. Zysk ze zbycia niefinansowych aktywów trwałych	1	-	336	60
II. Dotacje	95	12	225	104
III. Inne przychody operacyjne	3	5	3	36
<b>E. Pozostałe koszty operacyjne</b>	<b>23</b>	<b>6</b>	<b>45</b>	<b>116</b>
I. Strata ze zbycia niefinansowych aktywów trwałych	-	-	-	-
II. Aktualizacja wartości aktywów niefinansowych	-	-	-	-
III. Inne koszty operacyjne	23	6	45	116
<b>F. Zysk (strata) z działalności operacyjnej (C+D-E)</b>	<b>41</b>	<b>446</b>	<b>302</b>	<b>76</b>

<b>G. Przychody finansowe</b>	<b>23</b>	-	<b>25</b>	-
I. Dywidendy i udziały w zyskach, w tym:	-	-	-	-
- od jednostek powiązanych	-	-	-	-
II. Odsetki, w tym:	<b>0</b>	-	<b>0</b>	-
- od jednostek powiązanych	-	-	-	-
III. Zysk ze zbycia inwestycji	-	-	-	-
IV. Aktualizacja wartości inwestycji	-	-	2	-
V. Inne	23	-	23	-
<b>H. Koszty finansowe</b>	<b>200</b>	<b>7</b>	<b>263</b>	<b>67</b>
I. Odsetki, w tym:	15	5	54	30
dla jednostek powiązanych	-	-	-	-
II. Strata ze zbycia inwestycji	-	-	4	-
III. Aktualizacja wartości inwestycji	178	-	178	-
IV. Inne	7	3	27	37
<b>I. Zysk (strata) z działalności gospodarczej (F+G-H)</b>	<b>-136</b>	<b>438</b>	<b>64</b>	<b>9</b>
<b>J. Podatek dochodowy</b>	-	-	12	-
<b>K. Pozostałe obowiązkowe zmniejszenia zysku (zwiększenia straty)</b>	-	-	-	-
<b>L. Zysk (strata) netto (K-L-M)</b>	<b>-136</b>	<b>438</b>	<b>52</b>	<b>9</b>

## ZESTAWIENIE ZMIAN W KAPITALE

Zestawienie zmian w kapitale	stan na 30.09.2018	stan na 30.09.2017
1	2	3
<b>Kapitał (fundusz) własny na początek okresu (BO)</b>	7 497	7 488
korekty błędów podstawowych		
<b>Kapitał (fundusz) własny na początek okresu (BO), po korektach</b>	7 497	7 488
Zmiany kapitału (funduszu) podstawowego		
<b>Kapitał podstawowy na początek okresu</b>	<b>3 300</b>	<b>3 300</b>
zwiększenie (z tytułu)	-	-
emisji akcji	-	-
zmniejszenie (z tytułu umorzenia akcji)	-	-
umorzenie akcji	-	-
<b>Kapitał podstawowy na koniec okresu</b>	<b>3 300</b>	<b>3 300</b>
Zmiany kapitału (funduszu) zapasowego		
<b>Kapitał (fundusz) zapasowy na początek okresu</b>	<b>2 794</b>	<b>1 662</b>
zwiększenie (z tytułu)	-	-
emisji akcji powyżej wartości nominalnej, z podziału zysku (ustawowo)		
z podziału zysku (ponad wymaganą ustawowo minimalną wartość)		
zwiększenie poprzez konwersja zobowiązań		
zmniejszenie (z tytułu)	-	-
umorzenia akcji własnych powyżej wartości nominalnej)	-	-
pokrycia straty		
<b>Stan kapitału (funduszu) zapasowego na koniec okresu</b>	<b>2 794</b>	<b>1 662</b>



Zmiany kapitału (funduszu) z aktualizacji wyceny

<b>Kapitał (fundusz) z aktualizacji wyceny na początek okresu</b>	-	-
zwiększenie (z tytułu)	-	-
zmniejszenie (z tytułu)	-	-
zbycia lub likwidacji środków trwałych	-	-
<b>Kapitał (fundusz) z aktualizacji wyceny na koniec okresu</b>	-	-

Zmiany pozostałych kapitałów (funduszy) rezerwowych

<b>Pozostałe kapitały (fundusze) rezerwowe na początek okresu</b>	<b>1 394</b>	<b>1 394</b>
Zmiany pozostałych kapitałów (funduszy) rezerwowych	12	-
zwiększenie (z tytułu)	12	-
podział zysku z lat poprzednich	12	-
zmniejszenie (z tytułu)	-	-
rozliczenia wyniku poprzedniego roku	-	-
<b>Pozostałe kapitały (fundusze) rezerwowe na koniec okresu</b>	<b>1 405</b>	<b>1 394</b>

Zysk z lat ubiegłych na początek okresu

<b>Zysk z lat ubiegłych na początek okresu</b>	<b>12</b>	<b>1 132</b>
zmiany przyjętych zasad rachunkowości		
korekty błędów		
<b>Zysk z lat ubiegłych na początek okresu, po korektach</b>	<b>12</b>	<b>1 132</b>
zwiększenie (z tytułu)	-	-
podziału zysku z lat ubiegłych		
zmniejszenie (z tytułu)	12	-
podziału zysku z lat ubiegłych	12	
pokrycia straty		
<b>Zysk z lat ubiegłych na koniec okresu</b>	<b>-</b>	<b>1 132</b>

Strata z lat ubiegłych na początek okresu

<b>Strata z lat ubiegłych na początek okresu (-)</b>	<b>-</b>	<b>-</b>
zmiany zasad rachunkowości		
korekty błędów		
<b>Strata z lat ubiegłych na początek okresu, po korektach</b>	<b>-</b>	<b>-</b>
zwiększenie (z tytułu)	-	-
korekty lat poprzednich	-	-
przeniesienie straty z lat ubiegłych do pokrycia	-	-
zmniejszenie (z tytułu)	-	-
przeniesienia straty z lat ubiegłych na kapitał rezerwowy	-	-
<b>Strata z lat ubiegłych na koniec okresu</b>	<b>-</b>	<b>-</b>
<b>Zysk (strata) z lat ubiegłych na koniec okresu</b>	<b>-</b>	<b>1 132</b>

Wynik netto

zysk netto	52	9
strata netto (wielkość ujemna)	-	-
odpisy z zysku (wielkość ujemna)		
<b>Kapitał (fundusz) własny na koniec okresu (BZ)</b>	<b>7 552</b>	<b>7 497</b>
Kapitał (fundusz) własny, po uwzględnieniu proponowanego podziału zysku (pokrycia straty)	-	-

## RACHUNEK PRZEPLÝWÓW PIENIĘŻNYCH

Rachunek przepłyów pieniężnych	stan na 30.09.2018	stan na 30.09.2017
Przeplýwy środków pieniężnych z działalności operacyjnej		
<b>Zysk (strata) netto</b>	<b>52</b>	<b>9</b>
<b>Korekty razem</b>	<b>1 120</b>	<b>154</b>
Amortyzacja	1 010	1 033
Zyski (straty) z tytułu różnic kursowych	-	-
Odsetki i udziały w zyskach (dywidendy)	54	30
Zysk (strata) z działalności inwestycyjnej	-336	-60
Zmiana stanu rezerw	-11	-10
Zmiana stanu zapasów	-19	-3
Zmiana stanu należności	532	613
Zmiana stanu zobowiązań krótkoterminowych, z wyjątkiem pożyczek i kredytów	60	-577
Zmiana stanu rozliczeń międzyokresowych	-171	-872
Inne korekty	-	-
<b>Przeplýwy pieniężne netto z działalności operacyjnej</b>	<b>1 173</b>	<b>163</b>
Przeplýw środków pieniężnych z działalności inwestycyjnej		
<b>Wpływy</b>	<b>390</b>	<b>60</b>
Zbycie wartości niematerialnych i prawnych oraz rzeczowych aktywów trwałych	366	60
Zbycie inwestycji w nieruchomości oraz wartości niematerialne i prawne		
Z aktywów finansowych, w tym:	24	-
w jednostkach powiązanych		
w pozostałych jednostkach	24	-
zbycie aktywów finansowych	24	
dywidendy i udziały w zyskach		
spłata udzielonych pożyczek długoterminowych		
odsetki		
inne wpływy z aktywów finansowych		
Inne wpływy inwestycyjne		
<b>Wydatki</b>	<b>667</b>	<b>146</b>
Nabycie wartości niematerialnych i prawnych oraz rzeczowych aktywów trwałych	664	139
Inwestycje w nieruchomości oraz wartości niematerialne i prawne		
Na aktywa finansowe, w tym:	3	6
w jednostkach powiązanych		
w pozostałych jednostkach	3	6
nabycie aktywów finansowych	3	6
udzielone pożyczki długoterminowe		
Inne wydatki inwestycyjne	-	
<b>Przeplýwy pieniężne netto z działalności inwestycyjnej</b>	<b>- 276</b>	<b>- 86</b>

Przepływy środków pieniężnych z działalności finansowej

<b>Wpływy</b>	<b>136</b>	<b>1 086</b>
Wpływy netto z wydania udziałów (emisji akcji) i innych instrumentów kapitałowych oraz dopłat do kapitału	-	-
Kredyty i pożyczki	136	1 086
Emisja dłużnych papierów wartościowych	-	-
Inne wpływy finansowe (dotacje)	-	-
<b>Wydatki</b>	<b>979</b>	<b>1 074</b>
Nabycie udziałów (akcji) własnych	-	-
Dywidendy i inne wypłaty na rzecz właścicieli	-	-
Inne, niż wypłaty na rzecz właścicieli, wydatki z tytułu podziału zysku	-	-
Spląty kredytów i pożyczek	670	815
Wykup dłużnych papierów wartościowych	-	-
Z tytułu innych zobowiązań finansowych	-	-
Płatności zobowiązań z tytułu umów leasingu	255	229
Odsetki	54	30
Inne wydatki finansowe	-	-
<b>Przepływy pieniężne netto z działalności finansowej</b>	<b>- 843</b>	<b>12</b>
<b>Przepływy pieniężne netto razem</b>	<b>54</b>	<b>89</b>
Bilansowa zmiana stanu środków pieniężnych, w tym	54	12
zmiana stanu środków pieniężnych z tytułu różnic kursowych		
Środki pieniężne na początek okresu	28	170
Środki pieniężne na koniec okresu, w tym o ograniczonej możliwości dysponowania	82	259

# INFORMACJE O ZASADACH PRZYJĘTYCH PRZY SPORZĄDZANIU RAPORTU - POLITYKA RACHUNKOWOŚCI

Zasady przyjęte przy sporządzaniu raportu wynikają z następujących regulacji prawnych:

- 1) załącznik nr 3 do Regulaminu Alternatywnego Systemu Obrotu (uwzględniający zmiany),
- 2) ustawa o rachunkowości,
- 3) krajowe standardy rachunkowości,
- 4) zasady polityki rachunkowości tworzone w oparciu o ustawę o rachunkowości.

Raport został sporządzony zgodnie z wymogami określonymi w § 5 punkt 4.1 oraz punkt 4.2. załącznika nr 3 do Regulaminu Alternatywnego Systemu Obrotu, zgodnie z którymi przygotowano w raporcie następujące dane:

- 1) aktywa narastająco na koniec kwartału oraz dane porównywalne za analogiczny okres roku poprzedniego,
- 2) pasywa narastająco na koniec kwartału oraz dane porównywalne za analogiczny okres roku poprzedniego,
- 3) rachunek zysków i strat narastająco na koniec kwartału oraz dane porównywalne za analogiczny okres roku poprzedniego oraz dane finansowe osiągnięte w danym kwartale roku bieżącego oraz dane porównywalne za analogiczny kwartał roku poprzedniego,
- 4) zestawienie zmian w kapitale narastająco na koniec bieżącego kwartału oraz dane porównywalne za analogiczny okres roku poprzedniego,
- 5) rachunek przepływów pieniężnych narastająco na koniec bieżącego kwartału oraz dane porównywalne za analogiczny okres roku poprzedniego

Dane finansowe przedstawione w niniejszym raporcie zostały sporządzone zgodnie ze stosowanymi w jednostce zasadami polityki rachunkowości, ustawy o rachunkowości oraz krajowych standardów rachunkowości, które są następujące:

## **Zasada ogólna**

POLMAN S.A. wycenia aktywa i pasywa przy uwzględnieniu nadrzędnych zasad rachunkowości, w tym zasady ostrożności i ciągłości, w sposób przewidziany przez ustawę o rachunkowości.

## **Aktywa trwałe**

Środki trwałe o początkowej wartości poniżej 10 000 zł. odpisywane są jednorazowo w koszty w miesiącu przyjęcia ich do użytkowania, albo zaliczane do środków trwałych i jednorazowo amortyzowane. Środki trwałe o wyższej wartości są umarzane metodą liniową przy uwzględnieniu stawek podatkowych.

### **Środki pieniężne**

Na dzień bilansowy środki pieniężne wyrażone w zł wyceniane są w wartości nominalnej, a wyrażone w walutach obcych przeliczone są na zł według kursu średniego NBP obowiązującego dla danej waluty.

### **Wycena należności i zobowiązań**

Należności i zobowiązania, z wyjątkiem tych, które są skutkiem instrumentów finansowych, wycenia się na dzień ujęcia w księgach rachunkowych w wartości nominalnej, z zachowaniem zasady ostrożności. Na dzień bilansowy należności wycenia się w kwocie wymaganej zapłaty, zaś zobowiązania w kwocie wymagającej zapłaty.

Na dzień sporządzenia sprawozdania finansowego wszystkie zobowiązania wyrażone w walutach obcych są wyceniane po średnim kursie NBP.

### **Rozliczenia międzyokresowe**

Rozliczenia międzyokresowe (aktywa) wyceniane są w wartości nominalnej poniesionych kosztów (wydatków). Rozliczenia międzyokresowe bierne stanowią koszty tworzonych rezerw działalności operacyjnej i finansowej i są wyceniane na poziomie szacowanej ich wielkości.

Rozliczenia międzyokresowe przychodów (pasywa) dokonywane są z zachowaniem zasady ostrożności i obejmują w szczególności równowartość otrzymanych od kontrahentów środków z tytułu świadczeń, których wykonanie nastąpi w następnych okresach sprawozdawczych lub też z tytułu rozpoznania należnego przychodu w danym okresie z tytułu wykonanych świadczeń, a zafakturowanych w okresie następnym zgodnie z obowiązującymi przepisami prawa podatkowego.

### **Magazyn**

Ze względu na specyfikę działalności POLMAN S.A. nie dokonuje zakupu podlegających magazynowaniu materiałów, poza materiałami biurowymi.

Zakupy materiałów biurowych dokonywane są na bieżące potrzeby pracowników i podlegają zaliczeniu bezpośrednio w koszty.

Towary są wyceniane w cenach zakupu.

W magazynie prowadzona jest ewidencja ilościowo-wartościowa towarów.

### **Kapitały oraz pozostałe aktywa i pasywa**

Kapitały oraz pozostałe aktywa i pasywa są wyceniane według wartości nominalnych. Kapitał Akcyjny Spółki wykazuje się w wysokości określonej w umowie i wpisanej do KRS. Kapitał Akcyjny (podstawowy) wycenia się nie rzadziej niż na dzień jego zmiany w wartości nominalnej.

### **Rachunek Zysków i Strat**

POLMAN S.A. prowadzi rachunek zysków i strat w wersji porównawczej.

Wartość sprzedanych towarów i usług w cenach zakupu prezentowana jest w rachunku zysków i strat. Przychody ze sprzedaży obejmują należne kwoty netto, tj. bez podatku VAT ze sprzedaży towarów oraz usług, ujmowane zgodnie z datą powstania przychodu.

Wynik finansowy brutto korygują bieżące zobowiązania z tytułu podatku dochodowego od osób prawnych.

### **Informacja w zakresie wprowadzonych zmian w polityce rachunkowości**

Spółka POLMAN nie zmieniła zasad polityki rachunkowości dla okresu bieżącego w stosunku do zasad obowiązujących w 2017 r.

# ISTOTNE DOKONANIA LUB NIEPOWODZENIA EMITENTA W III KWARTALE 2018 ROKU WRAZ Z OPISEM NAJWAŻNIEJSZYCH CZYNNIKÓW I ZDARZEŃ MAJĄCYCH WPŁYW NA OSIĄGNIĘTE WYNIKI SPÓŁKI

Trzeci kwartał 2018 roku dla Spółki POLMAN S.A. był okresem kontynuacji prac w przedmiocie kluczowej działalności – działu Serwisu dla Przemysłu.

W okresie minionego kwartału Spółka konsekwentnie realizowała zaangażowanie w rozwój Serwisu Przemysłowego, ze szczególnym naciskiem na aktywność działu Serwisu Chłodni Przemysłowych. Obszar świadczonych usług zawiera się w katalogu prac branży budowlanej, która wymaga zaangażowanie aktywów na etapie wykonywanych prac – zarówno w zakresie czynności przygotowawczych, jak również przez cały okres realizacji projektu przyjętego zlecenia.

Do głównych pozycji kosztowych ponoszonych w poczet wykonania kontraktów należy zaliczyć między innymi:

- zakup podzespołów i budowlanych elementów konstrukcyjnych,
- zakup elementów i urządzeń wyposażenia chłodni,
- specjalnej odzieży i akcesoriów BHP,
- specjalistycznych narzędzi i materiałów pomocniczych,
- wynajem sprzętu specjalistycznego,
- szkolenia profesjonalnej kadry.

POLMAN S.A. kontynuuje realizację wysokonakładowych zleceń dla partnerów krajowych i zagranicznych, co istotnie wpłynęło na prezentowane wyniki danych w pozycjach rozliczeń międzyokresowych.

Część z nich zawiera nowy dla Spółki obszar prac remontowych i budowlanych, które nie były dotychczas obsługiwane przez POLMAN S.A.

Pociąga to za sobą ryzyko niedoszacowania wartości oraz konieczność wyszkolenia zespołu i opracowania nowych procesów pozwalających w przyszłości na sprawną realizację prac w nowych obszarach.

Zarząd POLMAN S.A. monitoruje skuteczność wdrożonych procedur ostrożnościowej analizy opartej na restrykcyjnej weryfikacji ryzyka nieosiągnięcia założonej rentowności projektowej.

Aktualnie realizowany model kosztorysowania zleceń zakłada potrzeby zwiększenia niezbędnego zabezpieczenia finansowania.

Sprawnie wdrażana adaptacja do sytuacji rynkowej wymaga od Spółki bieżącej reorganizacji działu Serwisu Przemysłowego, a w szczególności zwiększenia poziomu zatrudnienia, inwestycji w proces pozyskiwania i szkolenia wykwalifikowanych kadr oraz dodatkowych nakładów na wyposażenia w profesjonalny sprzęt i akcesoria BHP.

Zarząd dokonał także gruntownej analizy ryzyk związanych z obszarami aktualnie prowadzonej działalności w kontekście zasobów i możliwości Emitenta.

Produkty (e-usługi) znajdujące się w portfolio POLMAN S.A. zgodnie z dokonanym przeglądem oraz według oceny Zarządu wymagają zmiany struktury zarządzania działem Nowoczesnych Technologii IT w sposób umożliwiający rozdzielenie jej od podstawowej i fundamentalnej działalności - usług dla przemysłu.

Zarząd podjął decyzję o zbyciu portfolio produktów z jednoczesnym objęciem pakietu udziałów w podmiocie nabywcy. Według oceny Zarządu obrany kierunek pozwoli na koncentrację aktywności w kluczowym dla Spółki obszarze usług dla przemysłu przy zachowaniu aktywów w działalności dotyczącej Nowoczesnych Technologii IT.

Decyzja podyktowana jest trudnościami w pozyskaniu wysoko wykwalifikowanych pracowników zespołu działu Technologii IT oraz koszty działu rozwijanego w oparciu o współpracę z zewnętrznym Software house'm w zestawieniu z aktualnie generowanymi przychodami.

Zarząd w trosce o stabilny wizerunek Spółki POLMAN S.A. jako lidera w obszarze świadczonych usług dla przemysłu postanowił nie podejmować nadmiernego ryzyka związanego z kontynuacją bezpośredniego zaangażowania w dział Technologii IT.

Wyżej opisane zdarzenia, które wystąpiły w działalności POLMAN S.A. wpłynęły na wyniki osiągnięte w minionym okresie bilansowym.

Przychody z działalności Spółki narastająco na koniec trzeciego kwartału 2018r. wyniosły 12.790.000 PLN netto.

W analogicznym okresie roku 2017r. wyniosły 10.318.000,00 PLN netto (+ 24%).

W trzecim kwartale 2018r. Spółka poniosła stratę na prowadzonych projektach długoterminowych.

Zysk netto narastająco od początku roku 2018 wynosi 52.000 PLN.

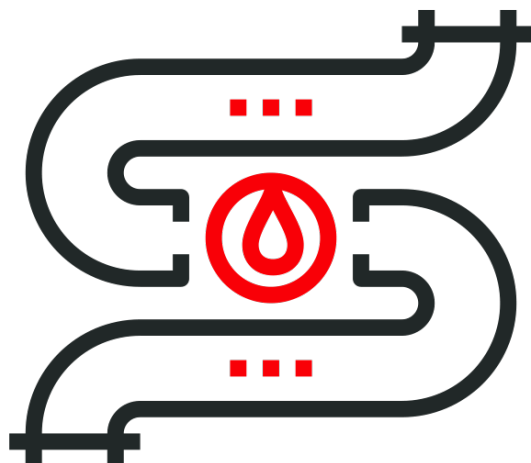
W analogicznym okresie roku 2017 wynosił 9.000 PLN netto (+ 478%).

Systematyczny przyrost przychodów ze sprzedaży w ujęciu rok do roku, świadczy o stabilnym rozwoju Spółki. Istotnym czynnikiem osiągniętego wyniku jest realizacja kontraktów obejmujących szeroki zakres zadań.

Wszystkie informacje poufne oraz informacje o zdarzeniach istotnych z punktu widzenia rozwoju, perspektyw i kondycji Spółki publikowane są zgodnie z regulacjami obowiązującymi Emitentów z Alternatywnego Systemu Obrotu Giełdy Papierów Wartościowych w Warszawie.

Spółka w najbliższym okresie skoncentruje aktywność na:

- specjalistycznych usługach dla przemysłu, przedsięwzięciach w zakresie czyszczenia przemysłowego wraz z pracami wspierającymi, dotyczącymi utrzymania sprawności przemysłowych instalacji technologicznych, bieżących i okresowych konserwacji instalacji oraz pozostałych prac remontowo-naprawczych.
- realizacji usług związanych z budową, renowacją i modernizacją przemysłowych chłodni wentylatorowych i kominowych,
- serwisie katalizatorów przemysłowych w reaktorach,



## SERWIS PRZEMYSŁOWY

---

Serwis Przemysłowy POLMAN S.A. obejmuje pełen zakres specjalistycznych usług dla przemysłu, tj.:

- usługi hydrodynamiczne wysokociśnieniowe,
- usługi hydrodynamiczne niskociśnieniowe,
- czyszczenie obrotowych podgrzewaczy,
- czyszczenie chemiczne,
- czyszczenie niskociśnieniowe – pigging,
- usługi antykorozyjne,
- podciśnieniowy odbiór i transport substancji stałych i ciekłych,
- diagnostyka instalacji przemysłowych,
- inżynieria bezwykopowa,
- usługi mechaniczno-remontowe instalacji przemysłowych.

W trzecim kwartale 2018 roku Spółka realizowała - zgodnie z planem, usługi rozpoczęte w poprzednim kwartale oraz wykonała prace zakontraktowane we wcześniejszych okresach.






## CHŁODNIE PRZEMYSŁOWE

POLMAN S.A. realizuje kompleksowe usługi w zakresie budowy, modernizacji, rozbiórki, remontu, chłodni wentylatorowych, kominowych oraz kominów przemysłowych.

Nasza oferta obejmuje:

- prace projektowe,
- ekspertyzy techniczne chłodni i kominów,
- prace demontażowe,
- prace montażowe,
- modernizacje,
- zabezpieczenia antykorozyjne konstrukcji stalowych,
- naprawa i ochrona konstrukcji żelbetowych,
- doradztwo związane z utylizacją materiałów porozbiórkowych,
- demontaż oraz utylizację materiałów azbestowych,
- prace rozbiórkowe.

W trzecim kwartale 2018 roku Spółka realizowała - zgodnie z planem, usługi rozpoczęte w poprzednim kwartale oraz wykonała prace zakontraktowane we wcześniejszych okresach.



## SERWIS KATALIZATORÓW

---


POLMAN S.A. realizuje usługi dotyczące kompleksowego Serwisu katalizatorów w reaktorach. W ramach Serwisu Katalizatorów zapewniamy kompleksową obsługę instalacji przemysłowych w których wykorzystywane są złoża katalityczne.

Oferujemy:

- Rozładunek katalizatora metodami grawitacyjnymi i podciśnieniowymi w warunkach normalnych oraz w środowisku beztlenowym;
- Mycie roztworem sody i neutralizacja powierzchni reaktorów;
- Załadunek katalizatora metodami konwencjonalnymi i przy użyciu metody gęstego załadunku CALYDENSE przy współpracy z firmą CREALYST SA z Francji;
- Automatyczne ładowanie reaktora reformującego–technologia UNILoader firmy UNIDENSE;
- Załadunek i rozładunek reformerów;
- Przesiewanie i odpylanie katalizatorów, kulek ceramicznych oraz materiałów pomocniczych;
- Zarządzanie i nadzór nad projektem;
- Doradztwo techniczne dotyczące optymalizacji pracy katalizatora;
- Wsparcie techniczne przy obsłudze reaktorów.

Kadra Serwisu Katalizatorów POLMAN S.A. posiada bogate doświadczenie zdobyte w trakcie realizowanych pracy na rynku lokalnym i międzynarodowym.

Zapewnimy wsparcie techniczne i doradztwo niezbędne przy pracach związanych z wymianą złoża w reaktorach oraz spełnimy wszystkie wymagania naszych klientów w celu optymalizacji czasu pracy w profesjonalny i bezpieczny sposób.



## **NOWOCZESNE TECHNOLOGIE IT**

Dział nowoczesnych technologii IT został utworzony z końcem roku 2015.

Celem zaangażowania w nowym obszarze działalności jest wzrost generowanych przychodów oraz dywersyfikacja ich źródeł.

Głównym kierunkiem rozwoju jest tworzenie i sprzedaż funkcjonalnych usług świadczonych w modelu SaaS (Software as a Service).

W ramach rozwoju działu oferujemy:

- aplikacje funkcjonalne
- usługi IT
- rozwiązania informatyczne

Produkty tworzone w ramach portfolio Spółki, dostępne online, stanowią realizację planu rozwoju, administrowania i komercjalizacji innowacyjnych usług e-commerce świadczonych w modelu SaaS (Software as a Service).

Na koniec III kwartału 2018 roku portfolio produktów POLMAN S.A. obejmuje:



- [www.RaportySpolek.pl](http://www.RaportySpolek.pl) - aplikacja kierowana dla interesariuszy rynku kapitałowego. Służy do monitorowania publikacji raportów giełdowych dokonywanych przez Spółki Emitentów z portfela indywidualnego wyboru tworzonego przez Użytkownika. Informacja o publikacji dostarczana jest w formie powiadomienia e-mail i/lub SMS niezwłocznie po upublicznieniu treści raportów przez Emitentów z GPW w systemach ESPI i EBI. Otrzymana wiadomość zawiera dokładne oznaczenie rodzaju raportu, numer, datę i godzinę publikacji, treść komunikatu oraz dane Spółki umożliwiające kontakt Inwestora z Emitentem.  
Z aplikacji korzysta obecnie kilkuset użytkowników o zmiennym portfolio monitorowanych informacji. Korzystanie z aplikacji jest BEZPŁATNE.



- [www.AlertSerwis.pl](http://www.AlertSerwis.pl) - innowacyjna platforma dedykowana spółkom publicznym notowanym na Giełdzie Papierów Wartościowych w Warszawie.  
Aplikacja jest narzędziem wsparcia procesu budowania Relacji Inwestorskich i komunikacji z rynkiem. AlertSerwis.pl oferuje niespotykany dotąd na rynku zestaw funkcjonalności stając się tym samym atrakcyjnym narzędziem Emitenta.  
Funkcjonalności dostępne w aplikacji AlertSerwis.pl obejmują:
  - **przycisk z dostępem do raportów publikowanych przez Spółkę w systemach ESPI i EBI osadzony na dowolnej stronie Emitenta.**  
Usługa w pełni zautomatyzowana - aktualizuje listę komunikatów wraz z ich treścią i załącznikami (niezwłocznie po upublicznieniu przez Emitenta w systemie ESPI lub EBI). Możliwość selektywnego przeglądania raportów (ESPI, EBI, raporty bieżące, raporty okresowe). AlertSerwis.pl eliminuje konieczność ręcznej publikacji treści raportów przez pracownika Spółki na stronie internetowej Emitenta, która powinna zostać udostępniona zgodnie z regulacjami MAR. AlertSerwis.pl poprawia dostęp do informacji Emitenta i chroni przed sankcjami finansowymi za brak udostępniania informacji na stronie Emitenta (MAR/MAD).
  - **udostępnienie Inwestorom powiadomień o publikowanych raportach spółki ESPI/EBI**  
informacje dystrybuowane są bez konieczności ingerencji pracownika Spółki Emitenta. Wystarczy stworzyć i zaimportować do profilu Spółki w aplikacji AlertSerwis.pl listę adresów Inwestorów by niezwłocznie po upublicznieniu raporty były rozsyłane do odbiorców. System AlertSerwis.pl pozwala również na utworzenie przycisku (widget), który po osadzeniu na dowolnej stronie Emitenta umożliwi zapisywanie się dowolnym interesariuszom do bazy kontaktów w profilu Emitenta.
  - **budowanie baz kontaktowych Inwestorów (prosty do implementacji przycisk-widget)**  
Tworzona baza należy do Emitenta. AlertSerwis.pl umożliwia komunikowanie się z subskrybentami za pośrednictwem mechanizmu korespondencji seryjnej (mailing) lub indywidualnie (korespondencja prywatna).
  - **pełna obsługa Newsletter – stworzenie indywidualnego przycisku na stronę**  
W AlertSerwis.pl Emitent stworzy przycisk dopasowany do grafiki dowolnej strony. Po osadzeniu przycisku na stronie pozwoli na zapis subskrybentów, a następnie przygotowanie wiadomości seryjnej i wysyłanie biuletynu/informacji do prenumeratorów.
  - **seryjna komunikacja SMS**  
AlertSerwis.pl udostępnia funkcjonalność, dzięki której Emitent wyśle krótką wiadomość tekstową do wybranej, własnej bazy kontaktów – jednym kliknięciem.

W drugim kwartale 2017 roku (3 kwietnia 2017 r.) Spółka POLMAN S.A. zawarła porozumienie inwestycyjne z notowaną na rynku NewConnect Spółką JR HOLDING S.A. z siedzibą w Krakowie, Arturem Górskim i Tomaszem Rogalskim oraz spółką zależną od Spółki JR HOLDING S.A. - Dinero Sp. z o.o. Celem porozumienia był rozwój spółki Investoria Sp. z o.o., (powstałej z Dinero Sp. z o.o.).

Porozumienie w przedmiocie rozwoju spółki Investoria Sp. z o.o. samoistnie wygasło i w związku z nieosiągnięciem założeń porozumienia współpraca nie będzie kontynuowana.

Zarząd podjął decyzję o zbyciu wszystkich posiadanych udziałów w Investoria Sp. z o.o.

## AKTUALNY ODPIS KRS·CEIDG

- [www.AktualnyOdpis.pl](http://www.AktualnyOdpis.pl) - jedyna na rynku polskim aplikacja, dzięki której w prosty i intuicyjny sposób można pobrać aktualny odpis dowolnego podmiotu wpisanego do Krajowego Rejestru Sądowego oraz wypis przedsiębiorcy wpisanego w bazie Centralnej Ewidencji Informacji Gospodarczej. Dokument jest generowany w czasie rzeczywistym z bazy Centralnej Informacji KRS przy Ministerstwie Sprawiedliwości lub odpowiednio bazy CEIDG i w formie pliku PDF dostarczony do skrzynki poczty elektronicznej wskazanej przez Użytkownika. Funkcjonalności dostępne w aplikacji AktualnyOdpis.pl obejmują:
  - **wyszukiwarka wszystkich podmiotów gospodarczych zarejestrowanych w Polsce KRS+CEIDG**  
Jedno okno wyszukiwarki przeszuka bazę po wprowadzeniu nazwy lub jej części, nr KRS lub NIP lub REGON. Wystarczy część nazwy lub kombinacja znanych danych
  - **pobieranie urzędowego odpisu aktualnego z KRS oraz wypisu przedsiębiorcy z CEIDG**  
Dokument generowany w czasie rzeczywistym z bazy Ministerstwa Sprawiedliwości (KRS) lub z bazy Ministerstwa Rozwoju (CEIDG)
  - **monitorowanie zmiany danych wpisanych w Centralnej Informacji KRS**  
Możliwość automatycznego monitorowania zmian zgłoszonych do Sądu, wpisanych do Centralnej Informacji KRS i opublikowanych w Monitorze Sądowym i Gospodarczym. Niezwłocznie po publikacji informacji w MSiG Użytkownik otrzymuje powiadomienie mail z informacją o zmianach i ich zakresie.
  - **weryfikacja zaległości lub wierzytelności podmiotów wpisanych do KRS**  
Jeżeli na dowolnym podmiocie wpisanym do KRS ciąży zaległości z Urzędu Skarbowego, ZUS, Celne lub prowadzona jest egzekucja Komornicza, a stosowne informacje zostały przez wierzycieli zgłoszone do Sądu i wpisane w Centralnej Informacji KRS to AktualnyOdpis.pl dokona weryfikacji w czasie rzeczywistym. W przypadku zaległości podmiotu Użytkownik otrzyma informację e-mail ze szczegółowym spisem zadłużenia lub wierzytelności.
  - **możliwość otrzymywania pliku aktualizacji informacji o podmiotach gospodarczych zarejestrowanych w dniu bieżącym.**  
Jeżeli potrzebujesz informacji bieżącej o podmiotach rozpoczynających działalność gospodarczą otrzymasz ją tylko w AktualnyOdpis.pl  
System codziennie generuje plik z danymi podmiotów zarejestrowanych w dniu bieżącym. UWAGA! Informacje o podmiotach wpisanych do Centralnej Informacji KRS otrzymasz w dniu dodania do bazy KRS – przed publikacją Monitora Sądowego i Gospodarczego.
  - **weryfikacja statusu podatników w VAT**  
Funkcjonalność umożliwia jednostkową weryfikację podatników oraz listy zbiorczej Kontrahentów (np. pliku JPK-VAT) pod względem statusu w rejestrze VAT Ministerstwa Finansów. W wyniku sprawdzenia dokonane automatycznie w czasie rzeczywistym Użytkownik otrzymuje potwierdzenie stanu faktycznego wraz z print screen (zrzut obrazu ekranu) ze strony Ministerstwa Finansów, które dokonane jest w tle i dostarczone Użytkownikowi.



- [www.quic.pl](http://www.quic.pl) - to platforma umożliwiająca automatyzację procesu tworzenia i osadzania na stronie internetowej Użytkownika mechanizmu generowania formularzy kontaktowych, zapisu do Newsletter'a, zarządzania własnymi bazami subskrybentów oraz tworzenie i dystrybucję masowych wiadomości reklamowych (mailing)

Funkcjonalności dostępne w aplikacji [quic.pl](http://quic.pl) obejmują:

- **kreator pop-up (wyskakujące okienka) z możliwością pełnej indywidualizacji i osadzenia na stronie Użytkownika (prosty do implementacji widget)**

W prosty i intuicyjny sposób Użytkownik projektuje wygląd Pop up. Dodatkowy element graficzny (stick) „przyklejonym” w dowolnym miejscu strony [www](http://www) oraz możliwość pełnej personalizacji i nieograniczonego zarządzania treścią/formą graficzną komunikatów bez konieczności ingerowania w strukturę kodu strony sprawia, że QUIC jest narzędziem wsparcia i aktywnego angażowania Użytkowników i Klientów strony Internetowej.

Udostępnione statystyki pozwalają również mierzyć efektywność tworzonych projektów jak również skuteczność przekazu kierowanego do Klienta.

- **tworzenie indywidualnych projektów formularzy kontaktowych osadzonych na stronie Użytkownika (prosty do implementacji widget)**

W prosty i intuicyjny sposób Użytkownik projektuje wygląd formularza jaki chciałby udostępnić na własnej stronie. Wybór kolorów, kształtu, wielkości oraz własne treści komunikatów sprawiają, że każdy znajdzie tu rozwiązanie dla siebie.

Dzięki zastosowaniu formularza kontaktowego osadzonego na stronie unikniesz niechcianego spamu i wykradania adresów mail Twoich pracowników. Formularz umożliwia stworzenie przekierowań wiadomości bezpośrednio do osoby zajmującej się określonym zakresem spraw. Autoresponder powiadomi Twojego Klienta o dostarczeniu wiadomości. Treść ustalisz samodzielnie.

- **pełna obsługa Newsletter – stworzenie indywidualnego przycisku na stronę**

W [quic.pl](http://quic.pl) Użytkownik tworzy przycisk dopasowany do grafiki dowolnej strony internetowej, na której ma zostać osadzony formularz zapisu do newsletter. Po osadzeniu przycisku na stronie udostępniasz możliwość zapis subskrybentów, a następnie wyślesz seryjną wiadomość, biuletyn lub informację do prenumeratorów. Szablon newslettera przygotujesz w [quic.pl](http://quic.pl) korzystając z udostępnionych wzorów. Możliwość dodawania własnego szablonu pozwala na pełną indywidualizację obsługiwanej korespondencji

- **seryjna komunikacja SMS**

[AlertSerwis.pl](http://AlertSerwis.pl) udostępnia funkcjonalność, dzięki której Emitent wyśle krótką wiadomość tekstową do wybranej, własnej bazy kontaktów – jednym kliknięciem.



- [www.getAUTO.pl](http://www.getAUTO.pl) - platforma umożliwiająca sprawną weryfikację danych technicznych oraz historię pojazdów zarejestrowanych w Polsce. Mechanizm zautomatyzowanego monitorowania istotnych terminów okresowych badań technicznych oraz ważności polis ubezpieczeniowych pozwala na otrzymywanie powiadomień o zbliżających się datach zdarzeń dotyczących pojazdów. Aplikacja rozwijana jest w obszarze usprawnień wspomagających proces dotarcia do wiarygodnych danych o pojeździe oraz budowania bazy informacji o historii napraw serwisowych. Prowadzone prace rozwojowe pozwolą na oferowanie nowego modelu zarządzania danymi pojazdów.

W trzecim kwartale 2018 roku Spółka dokonała pełnego przeglądu oraz rewizji strategii działania dotyczącej dalszego zaangażowania w działalność związaną z obszarem Nowoczesnych technologii IT.

Produkty (e-usługi) znajdujące się w portfolio POLMAN S.A. zgodnie z dokonanym przeglądem oraz według oceny Zarządu wymagają zmiany struktury zarządzania działem Nowoczesnych Technologii IT w sposób umożliwiający pełne rozdzielenie jej od podstawowej i fundamentalnej działalności - usług dla przemysłu.

Zarząd podjął decyzję o zbyciu pełnego portfolio produktów z jednoczesnym objęciem części udziałów w podmiocie nabywcy. Według oceny Zarządu obrany kierunek pozwoli na koncentrację aktywności w kluczowym dla Spółki obszarze usług dla przemysłu przy zachowaniu aktywów w działalności dotyczącej Nowoczesnych Technologii IT.

Decyzja podyktowana jest trudnościami w pozyskaniu wysoko wykwalifikowanych pracowników zespołu działu Nowoczesnych Technologii IT oraz wysokie koszty tego działu rozwijanego w oparciu o współpracę z zewnętrznym Software house'm. Zarząd w trosce o stabilny wizerunek Spółki POLMAN S.A. jako lidera w obszarze świadczonych usług dla przemysłu postanowił nie kontynuować zaangażowania w dział obciążony nadmiernym ryzykiem związanym z kontynuacją bezpośredniego zaangażowania w dział Technologii IT w aktualnej strukturze.

Informacje dotyczące istotnych zdarzeń będą publikowane w formie raportów.

# **STANOWISKO ODNOŚNIE DO MOŻLIWOŚCI ZREALIZOWANIA PUBLIKOWANYCH PROGNOZ WYNIKÓW NA DANY ROK**

POLMAN S.A. nie publikuje prognoz wyników finansowych na rok 2018.

Specyfika sektora podstawowych usług realizowanych przez Spółkę emitenta oraz procedury pozyskiwania kontraktów od przedsiębiorstw zleciodawców powoduje, iż w przeszłości występowały znaczące rozbieżności wartościowe pomiędzy prognozami a ich realizacją.

Zarząd na bieżąco dostosowuje aktywność Spółki do dynamicznie zmieniających się warunków otoczenia gospodarczego w obszarach własnej działalności i poszukuje możliwości na poprawę rentowności z prowadzonej działalności oraz dywersyfikację źródeł przyszłych przychodów.

# **OPIS STANU REALIZACJI DZIAŁAŃ I INWESTYCJI EMITENTA ORAZ HARMONOGRAMU ICH REALIZACJI**

Emitenta nie podawał do publicznej wiadomości dokumentu informacyjnego, który zawierałby informacje, o których mowa w § 10 pkt. 13 a) Załącznika nr 1 do Regulaminu Alternatywnego Systemu Obrotu.



# INFORMACJE NA TEMAT AKTYWNOŚCI W INICJATYWACH NASTAWIONYCH NA WPROWADZENIE ROZWIĄZAŃ INNOWACYJNYCH W OBSZARZE ROZWOJU PROWADZONEJ DZIAŁALNOŚCI

---

POLMAN S.A. w trzecim kwartale 2018 roku nie podejmował inicjatyw i aktywności nastawionych na wprowadzanie nowych, innowacyjnych rozwiązań w obszarze rozwoju prowadzonej działalności. Spółka koncentrowała uwagę na realizacji zadań bieżących oraz analizie struktury działu Nowoczesnych Technologii IT.

# OPIS ORGANIZACJI GRUPY KAPITAŁOWEJ, ZE WSKAZANIEM JEDNOSTEK PODLEGAJĄCYCH KONSOLIDACJI

---

Spółka nie tworzy grupy kapitałowej.

# INFORMACJE DOTYCZĄCE LICZBY ZATRUDNIONYCH PRZEZ EMITENTA, W PRZELICZENIU NA PEŁNE ETATY

Według stanu faktycznego na koniec trzeciego kwartału 2018 roku liczba osób zatrudnionych w POLMAN S.A. w przeliczeniu na pełne etaty wynosiła 39.

W zależności od bieżących potrzeb realizacji kontraktowych Spółka zawiera również umowy cywilnoprawne (umowy zlecenia i umowy o dzieło).

Prezes Zarządu

*Mariusz Nowak*

Wiceprezes Zarządu

*Piotr Krawczyk*

