



- RAPORT KWARTALNY KBJ S.A.

za II kw. 2022 r.

Warszawa, 11 sierpnia 2022 r.



SPIS TREŚCI

1.	Podstawowe informacje o Spółce.....	4
1.1	Skład Zarządu.....	5
1.2	Skład Rady Nadzorczej.....	5
1.3	Oferta produktowa Spółki.....	6
2.	Skrócone kwartalne sprawozdanie finansowe.....	8
2.1	Bilans.....	8
2.2	Rachunek zysków i strat.....	10
2.3	Rachunek przepływów pieniężnych.....	12
2.4	Zestawienie zmian w kapitale (funduszu) własnym.....	14
3.	Wybrane dane finansowe jednostek zależnych, zawierające podstawowe pozycje rocznego sprawozdania finansowego.....	16
3.1	Albit Software sp. z o.o.....	16
3.2	Softy Labs sp. z o.o.....	17
3.3	R&S Group sp. z o.o.	18
3.4	BTech sp. z o.o.	19
4.	Informacje o zasadach przyjętych przy sporządzaniu raportu, w tym informacje o zmianach stosowanych zasad polityki rachunkowości.....	20
4.1	Określenie roku obrotowego i wchodzących w jego skład okresów sprawozdawczych.....	20
4.2	Wycena aktywów i pasywów oraz ustalenie wyniku finansowego.....	20
4.3	Zasady prowadzenia ksiąg rachunkowych.....	21
5.	Komentarz Zarządu do wyników Spółki.....	24
5.1	Struktura przychodów.....	25
6.	Charakterystyka istotnych dokonań i niepowodzeń Emitenta w okresie objętym raportem, wraz z opisem najważniejszych czynników i zdarzeń w szczególności o nietypowym charakterze, mających wpływ na wyniki osiągnięte w okresie objętym raportem.....	27
7.	Dywidenda i polityka dywidendy.....	27
8.	Stanowisko Zarządu odnośnie możliwości zrealizowania publikowanych prognoz wyników na dany rok w świetle wyników zaprezentowanych w raporcie kwartalnym.....	28
9.	Informacje o podejmowanych działaniach i inicjatywach nastawionych na wprowadzanie rozwiązań innowacyjnych w przedsiębiorstwie.....	28
10.	Opis grupy kapitałowej ze wskazaniem podmiotów wchodzących w jej skład.....	28
11.	Program motywacyjny.....	29
12.	Informacja o strukturze akcjonariatu Emitenta, ze wskazaniem akcjonariuszy posiadających, na dzień sporządzenia raportu, co najmniej 5% głosów na Walnym Zgromadzeniu.....	30

13.	Informacja dotycząca liczby osób zatrudnionych w Spółce w przeliczeniu na pełne etaty	30
14.	Oświadczenie Zarządu dotyczące informacji zawartych w niniejszym raporcie	31

1. Podstawowe informacje o Spółce

Pełna nazwa:	KBJ Spółka Akcyjna
TICKER:	KBJ
ISIN:	PLKBJ0000016
LEI:	259400TAAEMX7FS4BH61
Adres siedziby:	Warszawa, ul. Obozowa 57 (01-161)
Telefon:	(22) 652-32-30
Faks:	(22) 417-57-82
Adres poczty elektronicznej:	info@kbj.com.pl
Strona internetowa:	www.kbj.com.pl
NIP:	726-257-17-99
Regon:	100393858
Sąd rejestrowy:	Sąd Rejonowy dla M. St. Warszawy w Warszawie, XIII Wydział Gospodarczy Krajowego Rejestru Sądowego
Numer KRS:	0000387799

Struktura kapitału na dzień 30 czerwca 2022 r. oraz na dzień publikacji niniejszego raportu:

Seria akcji	Liczba akcji
A	1 364 052
B	81 000
C	95 740
D	150 000
G	100 000
RAZEM:	1 790 792

1.1 Skład Zarządu

W dniu 28 czerwca 2022 r. Zwyczajne Walne Zgromadzenie Emitenta powołało Panów Artura Jedynaka oraz Marka Weigt na kolejną pięcioletnią kadencję w skład Zarządu Spółki, powierzając Panu Arturowi Jedynakowi funkcję Prezesa Zarządu. Wobec tego skład Zarządu na dzień 30 czerwca 2022 r. oraz na dzień publikacji niniejszego raportu:

Imię i nazwisko	Funkcja	Rozpoczęcie obecnej kadencji	Zakończenie obecnej kadencji
Artur Jedynak	Prezes Zarządu	2022	2027
Marek Weigt	Członek Zarządu	2022	2027
Marcin Jasiński	Członek Zarządu	2020	2025

1.2 Skład Rady Nadzorczej

W dniu 28 czerwca 2022 r. Zwyczajne Walne Zgromadzenie Emitenta powołało Pana Łukasza Krotowskiego na kolejną trzyletnią kadencję w skład Rady Nadzorczej Spółki. Wobec tego skład Rady Nadzorczej na dzień 30 czerwca 2022 r. oraz na dzień publikacji niniejszego raportu przedstawia się następująco:

Imię i nazwisko	Funkcja	Rozpoczęcie obecnej kadencji	Zakończenie obecnej kadencji
Paweł Wiechecki	Przewodniczący Rady Nadzorczej	2021	2024
Wojciech Brzeski	Członek Rady Nadzorczej	2021	2024
Michał Kalisiński	Członek Rady Nadzorczej	2021	2024
Artur Kaźmierczak	Członek Rady Nadzorczej	2021	2024
Łukasz Krotowski	Członek Rady Nadzorczej	2022	2025



1.3 Oferta produktowa Spółki

KBJ dostarcza oprogramowanie i usługi dla klientów biznesowych wspierające procesy cyfrowej transformacji. Oferta Spółki obejmuje systemy analityczne Business Intelligence, ERP, HCM. Dzięki kompleksowej ofercie obejmującej pełen cykl życia produktu, od fazy koncepcji biznesowej przez wdrożenie, utrzymanie i rozwój, Spółka sukcesywnie buduje swoją pozycję na rynku informatycznym B2B. Opierając swoją ofertę w większości o produkty i technologię SAP oraz konsekwentnie realizując strategię rozwoju, Emitent zajmuje wiodące miejsce na polskim rynku IT. Jakość świadczonych usług, połączenie wiedzy biznesowej i informatycznej, wielokrotnie wyróżniana innowacyjność realizowanych projektów i dostarczanego oprogramowania są głównymi wartościami, dzięki którym KBJ notuje od 10 lat wzrost i jest postrzegana przez Klientów jako zaufany partner.

KBJ działając na rynku informatycznym, w sektorze dużych i średnich przedsiębiorstw jest beneficjentem globalnych trendów IT takich jak BigData, Cloud, IoT. Łącząc stabilny biznes oparty o wieloletnie kontrakty dla największych przedsiębiorstw i jednostek budżetowych z innowacyjnymi rozwiązaniami i technologiami, w które Spółka nieustannie inwestuje, Emitent stale zwiększa udział rynkowy oraz skalę realizowanych przedsięwzięć.

Oprogramowanie własne, które Spółka produkuje od 2014 r., stanowi obecnie istotną pozycję w rachunku wyników. Ok. 10% średniorocznych przychodów Spółki pochodzi ze sprzedaży licencji własnych na oprogramowanie w modelu klasycznym (on-premise) oraz w modelu subskrypcyjnym (Cloud/SaaS). Udział licencji w wyniku Spółki rośnie rok do roku. Spółka będzie dokładać wszelkich starań w kierunku dalszego zwiększania sprzedaży oprogramowania własnego, zarówno w ujęciu wolumenowym jak i ilości oferowanych produktów.



Szczegółowa oferta produktowa i usługowa Spółki, portfel klientów oraz informacje o przeprowadzonych projektach znajdują się na stronie internetowej Spółki www.kbj.com.pl



**SKRÓCONE KWARTALNE
SPRAWOZDANIE FINANSOWE**

2. Skrócone kwartalne sprawozdanie finansowe

2.1 Bilans

AKTYWA (w zł)				
	Stan na 31.12.2020	Stan na 30.06.2021	Stan na 31.12.2021	Stan na 30.06.2022
A. Aktywa trwałe	11 811 671,23	11 332 143,26	12 514 631,68	12 407 215,45
I. Wartości niematerialne i prawne w tym:	4 196 541,29	3 628 975,43	3 362 696,78	2 842 723,16
1. Koszty zakończonych prac rozwojowych	4 196 541,29	3 628 975,43	3 362 696,78	2 842 723,16
2. Inne wartości niematerialne i prawne	0,00	0,00	0,00	0,00
II. Rzeczowe aktywa trwałe	679 290,78	691 062,90	1 114 324,30	1 119 410,32
1. Środki trwałe, w tym:	679 290,78	691 062,90	1 114 324,30	1 119 410,32
- urządzenia techniczne i maszyny	286 934,77	379 926,56	464 961,76	583 570,62
- środki transportu	391 316,68	310 927,87	649 362,54	535 839,70
- pozostałe środki trwałe	1 039,33	208,47	0,00	0,00
2. Środki trwałe w budowie	0,00	0,00	0,00	0,00
3. Zaliczki na środki trwałe w budowie	0,00	0,00	0,00	0,00
III. Należności długoterminowe	64 877,65	64 877,65	64 877,65	64 877,65
1. Od jednostek powiązanych				
2. Od pozostałych jednostek	64 877,65	64 877,65	64 877,65	64 877,65
IV. Inwestycje długoterminowe	6 546 523,04	6 807 020,81	7 625 859,20	8 072 520,57
V. Długoterminowe rozliczenia międzyokresowe, w tym:	324 438,47	140 206,47	346 873,75	307 683,75
1. Aktywa z tytułu odroczonego podatku dochodowego	302 118,00	117 886,00	327 429,00	288 239,00
2. Wycena kontraktu długoterminowego	0,00	0,00	0,00	0,00
3. Pozostałe	22 320,47	22 320,47	19 444,75	19 444,75
B. Aktywa obrotowe	19 938 587,68	19 623 211,93	29 337 786,70	19 922 899,74
I. Zapasy, w tym:	1 823 868,75	4 198 242,18	2 974 696,84	3 026 865,94
1. Półprodukty i produkty w toku	1 823 868,75	2 139 810,20	2 735 296,84	3 026 865,94
2. Materiały	0,00	2 058 431,98	239 400,00	0,00
II. Należności krótkoterminowe	13 471 237,24	11 117 188,01	12 713 642,99	16 468 316,68
1. Należności od jednostek powiązanych	17 758,12	17 373,75	25 122,75	16 077,86
2. Należności od jednostek, w których jednostka posiada zaangażowanie w kapitale		27 922,54	46 619,86	40 891,12
3. Należności od pozostałych jednostek	13 453 479,12	11 071 891,72	12 641 900,38	16 411 347,70
a) z tytułu dostaw i usług o okresie spłaty:	12 147 050,29	9 881 925,17	11 900 416,35	15 874 846,72
- do 12 miesięcy	12 147 050,29	9 881 925,17	11 900 416,35	15 874 846,72
- powyżej 12 miesięcy				
b) z tytułu podatków, dotacji, ceł, ubezpieczeń społecznych i zdrowotnych oraz innych świadczeń	709 005,32	880 659,03	556 213,66	343 626,29
c) inne	597 423,51	309 307,52	185 270,37	192 874,69
d) dochodzone na drodze sądowej	0,00	0,00	0,00	0,00
III. Inwestycje krótkoterminowe	4 258 506,82	4 183 946,61	13 562 201,71	347 300,05
1. Krótkoterminowe aktywa finansowe w tym:	4 258 506,82	4 183 946,61	13 562 201,71	347 300,05
- środki pieniężne i inne aktywa pieniężne	4 258 506,82	4 183 946,61	13 562 201,71	347 300,05
- środki pieniężne w kasie i na rachunkach,	4 258 506,82	4 183 946,61	13 562 201,71	347 300,05
2. Inne inwestycje krótkoterminowe	0,00	0,00	0,00	0,00
IV. Krótkoterminowe rozliczenia międzyokresowe	384 974,87	123 835,13	87 245,16	80 417,07
C. Należne wpłaty na kapitał (fundusz) podstawowy	0,00	0,00	0,00	0,00
D. Udziały (akcje) własne	0,00	0,00	0,00	0,00
AKTYWA RAZEM	31 750 258,91	30 955 355,19	41 852 418,38	32 330 115,19

PASYWA (w zł)				
	Stan na 31.12.2020	Stan na 30.06.2021	Stan na 31.12.2021	Stan na 30.06.2022
A. Kapitał (fundusz) własny	13 912 978,71	14 436 062,14	17 080 680,31	17 706 641,43
I. Kapitał (fundusz) podstawowy	1 690 792,00	1 690 792,00	1 790 792,00	1 790 792,00
II. Kapitał (fundusz) zapasowy	6 566 928,81	6 566 928,81	10 121 514,88	10 121 514,88
III. Kapitał (fundusz) z aktualizacji wyceny				
IV. Kapitał (fundusz) rezerwowy	2 100 000,00	2 100 000,00	2 000 000,00	2 000 000,00
V. Zysk (strata) z lat ubiegłych	671,83	3 555 257,90	671,83	3 168 373,43
VI. Zysk (strata) netto	3 554 586,07	523 083,43	3 167 701,60	625 961,12
VII. Odpisy z zysku netto w ciągu roku obrotowego (wielkość ujemna)	0,00	0,00	0,00	0,00
B. Zobowiązania i rezerwy na zobowiązania	17 837 280,20	16 519 293,05	24 771 738,07	14 623 473,76
I. Rezerwy na zobowiązania, w tym:	1 551 008,41	931 877,59	1 287 034,52	1 187 514,90
1. Rezerwa z tytułu odroczonego podatku dochodowego	56 784,00	8 193,00	108 412,00	108 412,00
2. Rezerwa na naprawy gwarancyjne	0,00	0,00	0,00	0,00
3. Inne rezerwy	1 494 224,41	923 684,59	1 178 622,52	1 079 102,90
II. Zobowiązania długoterminowe	2 395 754,01	2 395 754,01	732 393,49	732 393,49
1. Wobec jednostek powiązanych	283 000,00	283 000,00	0,00	0,00
2. Wobec pozostałych jednostek, w tym:	2 112 754,01	2 112 754,01	732 393,49	732 393,49
- kredyty i pożyczki	2 013 878,22	2 013 878,22	399 602,52	399 602,52
- inne zobowiązania długoterminowe	98 875,79	98 875,79	332 790,97	332 790,97
III. Zobowiązania krótkoterminowe	13 890 517,78	13 191 661,45	22 752 310,06	12 190 299,37
1. Wobec jednostek powiązanych	460 043,75	906 966,71	538 421,04	332 512,44
2. Wobec jednostek, w których jednostka posiada zaangażowanie w kapitale	16 236,00	158 839,16	53 604,95	13 234,81
3. Wobec pozostałych jednostek	13 414 238,03	12 125 855,58	22 160 284,07	11 844 552,12
- kredyty i pożyczki	689 745,58	687 492,76	752 821,71	674 570,41
- inne zobowiązania finansowe	212 496,54	97 137,21	103 375,04	50 507,70
- z tytułu dostaw i usług o okresie wymagalności:	11 237 196,32	11 073 989,90	20 131 982,02	10 778 193,97
- do 12 miesięcy	11 237 196,32	11 073 989,90	20 131 982,02	10 778 193,97
- powyżej 12 miesięcy	0,00	0,00	0,00	0,00
- z tytułu podatków, ceł, ubezpieczeń i innych świadczeń	1 267 684,00	246 991,93	1 078 703,07	332 705,08
- z tytułu wynagrodzeń	0,00	15 337,62	89 841,51	1 906,33
- inne	7 115,59	4 906,16	3 560,72	6 668,63
4. Fundusze specjalne	0,00	0,00	0,00	0,00
IV. Rozliczenia międzyokresowe	0,00	0,00	0,00	513 266,00
1. Ujemna wartość firmy				
2. Inne rozliczenia międzyokresowe	0,00	0,00	0,00	513 266,00
PASYWA RAZEM	31 750 258,91	30 955 355,19	41 852 418,38	32 330 115,19

2.2 Rachunek zysków i strat

Rachunek zysków i strat, wariant porównawczy, za II kwartał 2022 r. (w zł):

	Za okres 01.04- 30.06 2021	Za okres 01.04- 30.06 2022
A. Przychody netto ze sprzedaży i zrównane z nimi, w tym:	16 432 292,36	17 458 570,69
- od jednostek powiązanych		
I. Przychody netto ze sprzedaży produktów	15 525 940,85	17 032 242,52
II. Zmiana stanu produktów (zwiększenie – wartość dodatnia, zmniejszenie – wartość ujemna)	906 351,51	426 328,17
III. Koszt wytworzenia produktów na własne potrzeby jednostki	0,00	0,00
IV. Przychody netto ze sprzedaży towarów i materiałów	0,00	0,00
B. Koszty działalności operacyjnej	15 680 832,52	18 370 441,55
I. Amortyzacja	400 003,17	397 747,72
II. Zużycie materiałów i energii	38 398,99	75 881,65
III. Usługi obce	13 236 278,76	15 407 862,39
IV. Podatki i opłaty, w tym: - podatek akcyzowy	46 758,55	56 645,65
V. Wynagrodzenia	1 515 526,68	1 827 456,18
VI. Ubezpieczenia społeczne i inne świadczenia	347 005,46	459 323,05
VII. Pozostałe koszty rodzajowe	96 860,91	145 524,91
VIII. Wartość sprzedanych towarów i materiałów		
C. Zysk (strata) ze sprzedaży (A – B)	751 459,84	-911 870,86
D. Pozostałe przychody operacyjne	13 592,08	49 527,94
I. Zysk ze zbycia niefinansowych aktywów trwałych	0,00	48 367,49
II. Dotacje	0,00	0,00
III. Inne przychody operacyjne	13 592,08	1 160,45
E. Pozostałe koszty operacyjne	134 237,57	46 656,20
I. Strata ze zbycia niefinansowych aktywów trwałych	0,00	0,00
II. Aktualizacja wartości aktywów niefinansowych	0,00	0,00
III. Inne koszty operacyjne	134 237,57	46 656,20
F. Zysk (strata) z działalności operacyjnej (C + D – E)	630 814,35	-908 999,12
G. Przychody finansowe	3 006,98	7 432,41
I. Dywidendy i udziały w zyskach,	0,00	0,00
II. Odsetki, w tym: - od jednostek powiązanych	0,00	161,14
III. Zysk ze zbycia inwestycji	0,00	0,00
IV. Aktualizacja wartości inwestycji	0,00	0,00
V. Inne	3 006,98	7 271,27
H. Koszty finansowe	8 872,20	28 602,04
I. Odsetki, w tym: - dla jednostek powiązanych	2 895,89	7 163,61
II. Strata ze zbycia inwestycji	0,00	0,00
III. Aktualizacja wartości inwestycji	0,00	0,00
IV. Inne	5 976,31	21 438,43
I. Zysk (strata) brutto (F + G – H)	624 949,13	-930 168,75
J. Podatek dochodowy	192 664,00	-96 256,00
K. Pozostałe obowiązkowe zmniejszenia zysku (zwiększenia straty)	0,00	0,00
L. Zysk (strata) z udziałów w jednostkach podporządkowanych wycenianych metodą praw własności	269 834,52	156 021,56
M. Zysk (strata) netto (I – J – K + L)	702 119,65	-677 891,19

Rachunek zysków i strat, wariant porównawczy, narastająco za I-II kwartał 2022 r. (w zł):

	Za okres 01.01- 30.06 2021	Za okres 01.01- 30.06 2022
A. Przychody netto ze sprzedaży i zrównane z nimi, w tym:	31 561 032,64	36 755 318,88
- od jednostek powiązanych		
I. Przychody netto ze sprzedaży produktów	30 679 950,47	36 264 320,75
II. Zmiana stanu produktów (zwiększenie – wartość dodatnia, zmniejszenie – wartość ujemna)	881 082,17	490 998,13
III. Koszt wytworzenia produktów na własne potrzeby jednostki	0,00	0,00
IV. Przychody netto ze sprzedaży towarów i materiałów	0,00	0,00
B. Koszty działalności operacyjnej	30 944 493,81	36 138 578,24
I. Amortyzacja	772 986,96	752 282,16
II. Zużycie materiałów i energii	76 125,40	136 523,26
III. Usługi obce	25 992 601,60	30 651 798,51
IV. Podatki i opłaty, w tym: - podatek akcyzowy	153 567,41	194 754,51
V. Wynagrodzenia	2 992 579,56	3 303 380,18
VI. Ubezpieczenia społeczne i inne świadczenia	727 476,02	809 549,51
VII. Pozostałe koszty rodzajowe	229 156,86	290 290,11
VIII. Wartość sprzedanych towarów i materiałów		
C. Zysk (strata) ze sprzedaży (A – B)	616 538,83	616 740,64
D. Pozostałe przychody operacyjne	24 252,44	59 713,87
I. Zysk ze zbycia niefinansowych aktywów trwałych	8 047,97	49 749,60
II. Dotacje	0,00	0,00
III. Inne przychody operacyjne	16 204,47	9 964,27
E. Pozostałe koszty operacyjne	180 309,22	181 821,47
I. Strata ze zbycia niefinansowych aktywów trwałych	0,00	0,00
II. Aktualizacja wartości aktywów niefinansowych	0,00	0,00
III. Inne koszty operacyjne	180 309,22	181 821,47
F. Zysk (strata) z działalności operacyjnej (C + D – E)	460 482,05	494 633,04
G. Przychody finansowe	7 453,95	18 358,39
I. Dywidendy i udziały w zyskach,	0,00	0,00
II. Odsetki, w tym: - od jednostek powiązanych	0,00	161,14
III. Zysk ze zbycia inwestycji	0,00	0,00
IV. Aktualizacja wartości inwestycji	0,00	0,00
V. Inne	7 453,95	18 197,25
H. Koszty finansowe	22 317,47	45 414,38
I. Odsetki, w tym: - dla jednostek powiązanych	4 973,87	11 902,80
II. Strata ze zbycia inwestycji	0,00	0,00
III. Aktualizacja wartości inwestycji	0,00	0,00
IV. Inne	17 343,60	33 511,58
I Zysk (strata) brutto (F + G – H)	445 618,53	467 577,05
J. Podatek dochodowy	294 470,00	376 525,00
K. Pozostałe obowiązkowe zmniejszenia zysku (zwiększenia straty)	0,00	0,00
L. Zysk (strata) z udziałów w jednostkach podporządkowanych wycenianych metodą praw własności	371 934,90	534 909,07
M. Zysk (strata) netto (I – J – K + L)	523 083,43	625 961,12

2.3 Rachunek przepływów pieniężnych

Rachunek przepływów pieniężnych, metoda pośrednia, za II kwartał 2022 r. (w zł):

	01.04-30.06. 2021	01.04-30.06. 2022
A Przepływy środków pieniężnych z działalności operacyjnej		
I Zysk (strata) netto	702 119,65	(677 891,19)
II Korekty razem	1 404 614,06	(1 056 016,90)
Amortyzacja	489 150,87	397 747,72
Zyski (straty) z tytułu różnic kursowych	0,00	0,00
Odsetki i udziały w zyskach (dywidendy)	1 660,89	7 163,61
Zysk (strata) z działalności inwestycyjnej	(97 545,09)	(159 815,20)
Zmiana stanu rezerw	(437 286,91)	(99 519,62)
Zmiana stanu zapasów	(2 566 474,51)	(316 118,74)
Zmiana stanu należności	1 147 910,49	158 643,92
Zmiana stanu zobowiązań krótkoterminowych, z wyjątkiem pożyczek i kredytów	2 623 394,68	(1 232 306,92)
Zmiana stanu rozliczeń międzyokresowych	243 803,64	189 695,19
Inne korekty	0,00	(1 506,86)
III Przepływy pieniężne netto z działalności operacyjnej (I ± II)	2 106 733,71	(1 733 908,09)
B Przepływy środków pieniężnych z działalności inwestycyjnej		
I Wpływy	0,00	48 367,49
Zbycie wartości niematerialnych i prawnych oraz rzeczowych aktywów trwałych	0,00	48 367,49
Z aktywów finansowych, w tym:	0,00	
w jednostkach powiązanych	0,00	
II Wydatki	133 812,50	174 440,80
Nabycie wartości niematerialnych i prawnych oraz rzeczowych aktywów trwałych	133 812,50	174 440,80
Na aktywa finansowe, w tym:	0,00	0,00
- w jednostkach powiązanych	0,00	0,00
III Przepływy pieniężne netto z działalności inwestycyjnej (I-II)	(133 812,50)	(126 073,31)
C Przepływy środków pieniężnych z działalności finansowej		
I Wpływy	2 364,36	150 238,68
Kredyty i pożyczki	2 364,36	150 238,68
Wpływy netto z wydania udziałów (emisji akcji) i innych instrumentów kapitałowych oraz dopłat do kapitału	0,00	0,00
II Wydatki	56 993,43	41 555,59
Płatności zobowiązań z tytułu umów leasingu finansowego	55 332,54	34 391,98
Spląty kredytów i pożyczek	0,00	0,00
Odsetki	1 660,89	7 163,61
III Przepływy pieniężne netto z działalności finansowej (I-II)	(54 629,07)	108 683,09
D Przepływy pieniężne netto, razem (A.III ± B.III ± C.III)	1 918 292,14	(1 751 298,31)
E Bilansowa zmiana stanu środków pieniężnych, w tym:	1 918 292,14	(1 751 298,31)
- zmiana stanu środków pieniężnych z tytułu różnic kursowych	0,00	0,00
F Środki pieniężne na początek okresu	2 265 654,47	2 098 598,36
G Środki pieniężne na koniec okresu (F±D), w tym:	4 183 946,61	347 300,05
- o ograniczonej możliwości dysponowania	148 577,59	12 063,38

Rachunek przepływów pieniężnych, metoda pośrednia, narastająco za I-II kwartał 2022 r.
(w zł):

	01.01-30.06. 2021	01.01-30.06. 2022
A Przepływy środków pieniężnych z działalności operacyjnej		
I Zysk (strata) netto	523 083,43	625 961,12
II Korekty razem	(117 017,37)	(13 509 296,38)
Amortyzacja	862 134,66	752 282,16
Zyski (straty) z tytułu różnic kursowych	0,00	0,00
Odsetki i udziały w zyskach (dywidendy)	3 868,87	11 902,80
Zysk (strata) z działalności inwestycyjnej	(207 693,44)	(495 510,97)
Zmiana stanu rezerw	(619 130,82)	(99 519,62)
Zmiana stanu zapasów	(2 374 373,43)	(52 169,10)
Zmiana stanu należności	2 354 049,23	(3 754 673,69)
Zmiana stanu zobowiązań krótkoterminowych, z wyjątkiem pożyczek i kredytów	(581 244,18)	(10 430 892,05)
Zmiana stanu rozliczeń międzyokresowych	445 371,74	559 284,09
Inne korekty	0,00	0,00
III Przepływy pieniężne netto z działalności operacyjnej (I ± II)	406 066,06	(12 883 335,26)
B Przepływy środków pieniężnych z działalności inwestycyjnej		
I Wpływy	8 047,97	49 749,60
Zbycie wartości niematerialnych i prawnych oraz rzeczowych aktywów trwałych	8 047,97	49 749,60
Z aktywów finansowych, w tym:	0,00	
w jednostkach powiązanych	0,00	
II Wydatki	367 193,22	238 294,56
Nabycie wartości niematerialnych i prawnych oraz rzeczowych aktywów trwałych	217 193,22	237 394,56
Na aktywa finansowe, w tym:	150 000,00	900,00
- w jednostkach powiązanych	150 000,00	900,00
III Przepływy pieniężne netto z działalności inwestycyjnej (I-II)	(359 145,25)	(188 544,96)
C Przepływy środków pieniężnych z działalności finansowej		
I Wpływy	0,00	0,00
Kredyty i pożyczki	0,00	0,00
Wpływy netto z wydania udziałów (emisji akcji) i innych instrumentów kapitałowych oraz dopłat do kapitału	0,00	0,00
II Wydatki	121 481,02	143 021,44
Płatności zobowiązań z tytułu umów leasingu finansowego	115 359,33	52 867,34
Splaty kredytów i pożyczek	2 252,82	78 251,30
Odsetki	3 868,87	11 902,80
III Przepływy pieniężne netto z działalności finansowej (I-II)	(121 481,02)	(143 021,44)
D Przepływy pieniężne netto, razem (A.III ± B.III ± C.III)	(74 560,21)	(13 214 901,66)
E Bilansowa zmiana stanu środków pieniężnych, w tym:	(74 560,21)	(13 214 901,66)
- zmiana stanu środków pieniężnych z tytułu różnic kursowych	0,00	0,00
F Środki pieniężne na początek okresu	4 258 506,82	13 562 201,71
G Środki pieniężne na koniec okresu (F±D), w tym:	4 183 946,61	347 300,05
- o ograniczonej możliwości dysponowania	148 577,59	12 063,38

2.4 Zestawienie zmian w kapitale (funduszu) własnym

Zestawienie zmian w kapitale (funduszu) własnym, za II kwartał 2022 r. (w zł):

	01.04-30.06. 2021	01.04-30.06. 2022
I. Kapitał (fundusz) własny na początek okresu (BO)	13 733 942,49	18 384 532,62
- korekty błędów podstawowych i zmiany zasad rachunkowości	0,00	0,00
I.a. Kapitał (fundusz) własny na początek okresu (BO), po korektach	13 733 942,49	18 384 532,62
1 Kapitał (fundusz) podstawowy na początek okresu	1 690 792,00	1 790 792,00
1.2. Kapitał (fundusz) podstawowy na koniec okresu	1 690 792,00	1 790 792,00
2 Należne wpłaty na kapitał podstawowy na początek okresu	0,00	0,00
2.2. Należne wpłaty na kapitał podstawowy na koniec okresu	0,00	0,00
3 Udziały (akcje) własne na początek okresu	0,00	0,00
a zwiększenie	0,00	0,00
b zmniejszenie	0,00	0,00
3.1. Udziały (akcje) własne na koniec okresu	0,00	0,00
4 Kapitał (fundusz) zapasowy na początek okresu	6 566 928,81	10 121 514,88
4.1. Zmiany kapitału (funduszu) zapasowego	0,00	0,00
a zwiększenie (z tytułu)	0,00	0,00
- z podziału zysku (ponad wymaganą ustawowo minimalną wartość)	0,00	0,00
b zmniejszenie	0,00	0,00
4.2. Stan kapitału (funduszu) zapasowego na koniec okresu	6 566 928,81	10 121 514,88
5 Kapitał (fundusz) z aktualizacji wyceny na początek okresu	0,00	0,00
5.2. Kapitał (fundusz) z aktualizacji wyceny na koniec okresu	0,00	0,00
6 Pozostałe kapitały (fundusze) rezerwowe na początek okresu	2 100 000,00	2 000 000,00
6.2. Pozostałe kapitały (fundusze) rezerwowe na koniec okresu	2 100 000,00	2 000 000,00
7 Zysk (strata) z lat ubiegłych na początek okresu	0,00	3 168 373,43
7.1. Zysk z lat ubiegłych na początek okresu	3 555 257,90	3 168 373,43
- korekty błędów podstawowych i zmiany zasad rachunkowości	0,00	0,00
7.2. Zysk z lat ubiegłych na początek okresu, po korektach	3 555 257,90	3 168 373,43
a zwiększenie	0,00	0,00
b zmniejszenie (z tytułu)	0,00	0,00
- podziału zysku z lat ubiegłych	0,00	0,00
7.3. Zysk z lat ubiegłych na koniec okresu	0,00	3 168 373,43
7.4. Strata z lat ubiegłych na początek okresu (-)	0,00	0,00
- korekty błędów podstawowych i zmiany zasad rachunkowości	0,00	0,00
7.5. Strata z lat ubiegłych na początek okresu, po korektach	0,00	0,00
7.6. Strata z lat ubiegłych na koniec okresu	0,00	0,00
7.7. Zysk (strata) z lat ubiegłych na koniec okresu	0,00	3 168 373,43
8 Wynik netto	702 181,04	(677 891,19)
a zysk netto	702 181,04	0,00
b strata netto (wielkość ujemna)	0,00	(677 891,19)
c odpisy z zysku (wielkość ujemna)	0,00	0,00
II Kapitał (fundusz) własny na koniec okresu (BZ)	14 436 062,14	17 706 641,43
III Kapitał (fundusz) własny, po uwzględnieniu proponowanego podziału zysku (pokrycia straty)	14 436 062,14	17 706 641,43

Zestawienie zmian w kapitale (funduszu) własnym, narastająco za I-II kwartał 2022 r. (w zł):

	01.01-30.06. 2021	01.01-30.06. 2022
I. Kapitał (fundusz) własny na początek okresu (BO)	13 912 978,71	17 080 680,31
- korekty błędów podstawowych i zmiany zasad rachunkowości	0,00	0,00
I.a. Kapitał (fundusz) własny na początek okresu (BO), po korektach	13 912 978,71	17 080 680,31
1 Kapitał (fundusz) podstawowy na początek okresu	1 690 792,00	1 790 792,00
1.2. Kapitał (fundusz) podstawowy na koniec okresu	1 690 792,00	1 790 792,00
2 Należne wpłaty na kapitał podstawowy na początek okresu	0,00	0,00
2.2. Należne wpłaty na kapitał podstawowy na koniec okresu	0,00	0,00
3 Udziały (akcje) własne na początek okresu	0,00	0,00
a zwiększenie	0,00	0,00
b zmniejszenie	0,00	0,00
3.1. Udziały (akcje) własne na koniec okresu	0,00	0,00
4 Kapitał (fundusz) zapasowy na początek okresu	6 566 928,81	10 121 514,88
4.1. Zmiany kapitału (funduszu) zapasowego	0,00	0,00
a zwiększenie (z tytułu)	0,00	0,00
- z podziału zysku (ponad wymaganą ustawowo minimalną wartość)	0,00	0,00
b zmniejszenie	0,00	0,00
4.2. Stan kapitału (funduszu) zapasowego na koniec okresu	6 566 928,81	10 121 514,88
5 Kapitał (fundusz) z aktualizacji wyceny na początek okresu	0,00	0,00
5.2. Kapitał (fundusz) z aktualizacji wyceny na koniec okresu	0,00	0,00
6 Pozostałe kapitały (fundusze) rezerwowe na początek okresu	2 100 000,00	2 000 000,00
6.2. Pozostałe kapitały (fundusze) rezerwowe na koniec okresu	0,00	2 000 000,00
7 Zysk (strata) z lat ubiegłych na początek okresu	0,00	3 168 373,43
7.1. Zysk z lat ubiegłych na początek okresu	3 555 257,90	3 168 373,43
- korekty błędów podstawowych i zmiany zasad rachunkowości	0,00	0,00
7.2. Zysk z lat ubiegłych na początek okresu, po korektach	0,00	3 168 373,43
a zwiększenie	0,00	0,00
b zmniejszenie (z tytułu)	0,00	0,00
- podziału zysku z lat ubiegłych	0,00	0,00
7.3. Zysk z lat ubiegłych na koniec okresu	3 555 257,90	3 168 373,43
7.4. Strata z lat ubiegłych na początek okresu (-)	0,00	0,00
- korekty błędów podstawowych i zmiany zasad rachunkowości	0,00	0,00
7.5. Strata z lat ubiegłych na początek okresu, po korektach	0,00	0,00
7.6. Strata z lat ubiegłych na koniec okresu	0,00	0,00
7.7. Zysk (strata) z lat ubiegłych na koniec okresu	0,00	3 168 373,43
8 Wynik netto	523 083,43	625 961,12
a zysk netto	523 083,43	625 961,12
b strata netto (wielkość ujemna)	0,00	0,00
c odpisy z zysku (wielkość ujemna)	0,00	0,00
II Kapitał (fundusz) własny na koniec okresu (BZ)	14 436 062,14	17 706 641,43
III Kapitał (fundusz) własny, po uwzględnieniu proponowanego podziału zysku (pokrycia straty)	14 436 062,14	17 706 641,43

3. Wybrane dane finansowe jednostek zależnych, zawierające podstawowe pozycje rocznego sprawozdania finansowego

3.1 Albit Software sp. z o.o.

Wyszczególnienie	tys. zł	
	01.01 - 30.06.2021	01.01 - 30.06.2022
Przychody ze sprzedaży	813,0	435,0
Przychody netto ze sprzedaży produktów	815,8	437,1
Koszty działalności operacyjnej	963,7	480,0
Zysk (strata) ze sprzedaży	-150,7	-44,9
Pozostałe przychody operacyjne	76,3	0,2
Pozostałe koszty operacyjne	7,5	2,1
Zysk (strata) na działalności operacyjnej	-150,7	-46,9
EBITDA	-150,7	-44,8
Przychody finansowe	0,0	0,0
Koszty finansowe	0,2	0,1
Zysk (strata) brutto	-82,1	-47,0
Podatek dochodowy	5,4	6,0
Zysk (strata) netto	-87,5	-53,0

Wyszczególnienie	tys. zł	
	31.12.2021	30.06.2022
Aktywa ogółem	1 055,9	895,3
Aktywa trwałe	416,7	481,3
Aktywa obrotowe	639,2	413,9
Należności długoterminowe	16,7	18,4
Należności krótkoterminowe	125,2	38,6
Środki pieniężne	509,7	373,1
Kapitał własny	870,5	817,5
Kapitał podstawowy	100,0	100,0
Zobowiązania krótkoterminowe	171,5	63,9
Zobowiązania długoterminowe	13,9	13,9

3.2 Softy Labs sp. z o.o.

Wyszczególnienie	tys. zł	
	01.01 - 30.06.2021	01.01 - 30.06.2022
Przychody ze sprzedaży	1 751,5	2 793,6
Przychody netto ze sprzedaży produktów	1 751,5	2 793,6
Koszty działalności operacyjnej	1 629,4	2 378,8
Zysk (strata) ze sprzedaży	122,2	414,8
Pozostałe przychody operacyjne	0,1	2,3
Pozostałe koszty operacyjne	1,2	0,3
Zysk (strata) na działalności operacyjnej	121,1	416,9
EBITDA	122,4	418,1
Przychody finansowe	0,0	0,0
Koszty finansowe	0,2	0,6
Zysk (strata) brutto	120,9	416,2
Podatek dochodowy	12,2	37,2
Zysk (strata) netto	108,7	379,0

Wyszczególnienie	tys. PLN	
	31.12.2021	30.06.2022
Aktywa ogółem	1 677,5	1 876,7
Aktywa trwałe	118,3	117,1
Aktywa obrotowe	1 559,2	1 759,6
Należności długoterminowe	0,0	0,0
Należności krótkoterminowe	887,3	731,5
Środki pieniężne	665,6	1 025,4
Kapitał własny	867,8	1 243,9
Kapitał podstawowy	100,0	100,0
Zobowiązania krótkoterminowe	809,7	632,8
Zobowiązania długoterminowe	0,0	0,0

3.3 R&S Group sp. z o.o.

Wyszczególnienie	tys. Zł	
	01.01 - 30.06.2021	01.01 - 30.06.2022
Przychody ze sprzedaży	3 185,8	3 206,5
Przychody netto ze sprzedaży produktów	3 185,8	3 206,5
Koszty działalności operacyjnej	2 665,2	2 662,4
Zysk (strata) ze sprzedaży	520,7	544,2
Pozostałe przychody operacyjne	0,0	0,0
Pozostałe koszty operacyjne	0,0	0,0
Zysk (strata) na działalności operacyjnej	520,7	544,2
EBITDA	520,7	544,2
Przychody finansowe	0,0	0,0
Koszty finansowe	14,4	20,7
Zysk (strata) brutto	506,2	523,5
Podatek dochodowy	96,1	99,9
Zysk (strata) netto	410,1	423,6

Wyszczególnienie	tys. PLN	
	31.12.2021	30.06.2022
Aktywa ogółem	3 230,4	3 232,6
Aktywa trwałe	0,0	0,0
Aktywa obrotowe	3 230,4	3 604,4
Należności długoterminowe	0,0	0,0
Należności krótkoterminowe	977,7	1 171,3
Srodki pieniężne	2 249,6	2 429,7
Kapitał własny	2 383,0	2 328,6
Kapitał podstawowy	70,0	70,0
Zobowiązania krótkoterminowe	847,4	1 275,8
Zobowiązania długoterminowe	0,0	0,0

3.4 BTech sp. z o.o.

Wyszczególnienie	tys. zł	
	01.01 - 30.06.2021	01.01 - 30.06.2022
Przychody ze sprzedaży	4 339,2	5 681,6
Przychody netto ze sprzedaży produktów	4 339,2	5 681,6
Koszty działalności operacyjnej	4 390,5	5 456,3
Zysk (strata) ze sprzedaży	-51,3	225,3
Pozostałe przychody operacyjne	0,0	15,3
Pozostałe koszty operacyjne	3,1	9,3
Zysk (strata) na działalności operacyjnej	-81,7	231,4
EBITDA	-81,0	243,7
Przychody finansowe	0,0	1,9
Koszty finansowe	2,0	-0,9
Zysk (strata) brutto	-83,7	234,2
Podatek dochodowy	0,0	52,8
Zysk (strata) netto	-83,7	181,4

Wyszczególnienie	tys. zł	
	31.12.2021	31.06.2022
Aktywa ogółem	3 115,0	3 704,4
Aktywa trwałe	2,9	12,3
Aktywa obrotowe	3 112,1	3 692,1
Należności długoterminowe	0,0	0,0
Należności krótkoterminowe	2 152,2	2 490,9
Środki pieniężne	945,1	1 176,2
Kapitał własny	1 903,3	2 084,7
Kapitał podstawowy	100,0	100,0
Zobowiązania krótkoterminowe	1 149,5	1 557,5
Zobowiązania długoterminowe	62,3	62,3

4. Informacje o zasadach przyjętych przy sporządzaniu raportu, w tym informacje o zmianach stosowanych zasad polityki rachunkowości

4.1 Określenie roku obrotowego i wchodzących w jego skład okresów sprawozdawczych

W Spółce Akcyjnej KBJ S. A. za rok obrotowy przyjmuje się rok kalendarzowy obejmujący 12 kolejnych pełnych miesięcy kalendarzowych, stosowany również do celów podatkowych. W ramach roku obrotowego okresem sprawozdawczym jest miesiąc.

Spółka sporządza również raporty kwartalne zgodnie z Załącznikiem nr 3 do Regulaminu ASO – „Informacje bieżące i okresowe przekazywane w alternatywnym systemie obrotu na rynku NewConnect”, które są podawane do publicznej wiadomości.

4.2 Wycena aktywów i pasywów oraz ustalenie wyniku finansowego

Środki trwałe oraz wartości niematerialne i prawne wycenia się według cen nabycia lub kosztów wytworzenia pomniejszonych o odpisy amortyzacyjne lub umorzeniowe oraz odpisy z tytułu trwałej utraty wartości.

Cenę nabycia lub koszt wytworzenia środka trwałego powiększają koszty jego ulepszenia.

Obce środki trwałe lub wartości niematerialne i prawne przyjęte do użytkowania na mocy umowy leasingu zalicza się do aktywów trwałych, jeżeli umowa spełnia warunki leasingu finansowego.

Środki trwałe w budowie wycenia się w wysokości ogółu kosztów pozostających w bezpośrednim związku z ich nabyciem lub wytworzeniem, pomniejszonych o odpisy z tytułu trwałej utraty wartości.

W przypadku zmian technologii produkcji, przeznaczenia do likwidacji, wycofania z użytkowania lub innych przyczyn powodujących trwałą utratę wartości środka trwałego lub składnika wartości niematerialnych i prawnych, dokonywany jest odpis aktualizujący ich wartość w ciężar pozostałych kosztów operacyjnych.

W przypadku ustania przyczyny, dla której dokonano odpisu z tytułu trwałej utraty wartości składników środków trwałych oraz wartości niematerialnych i prawnych, równowartość całości lub odpowiedniej części uprzednio dokonanego odpisu aktualizującego zwiększa wartość danego składnika aktywów i podlega zaliczeniu odpowiednio do pozostałych przychodów operacyjnych.

Amortyzacja dokonywana jest metodą liniową. Przy ustalaniu okresu amortyzacji i rocznej stawki amortyzacyjnej uwzględnia się okres ekonomicznej użyteczności środka trwałego oraz składników wartości niematerialnych i prawnych.

Należności i zobowiązania wycenia się według wartości nominalnej, z zachowaniem zasady ostrożnej wyceny i wykazuje się w wartości netto - po pomniejszeniu o odpisy aktualizujące.

Wartość należności podlega aktualizacji wyceny przy uwzględnieniu stopnia prawdopodobieństwa ich zapłaty poprzez dokonanie odpisu aktualizującego.

Odpis aktualizujący należności ustala się indywidualnie dla poszczególnych należności lub kontrahentów na podstawie przeprowadzonej analizy sytuacji poszczególnych kontrahentów, która powinna uwzględniać przyczyny zwłoki, ewentualne problemy finansowe dłużnika, dotychczasową i obecną współpracę, posiadane zabezpieczenie.

Za wysoki stopień prawdopodobieństwa nieściągalności, przyjmuje się negatywny wynik postępowania egzekucyjnego w stosunku do całości lub części należności.

Pozycję zapasów stanowi produkcja w toku (niezakończone na dzień bilansowy prace wdrożeniowe), która jest wyceniana według cen nabycia lub kosztów ich wytworzenia, nie wyższych jednak od cen sprzedaży netto.

Do **aktywów pieniężnych** zalicza się aktywa w formie krajowych środków płatniczych, walut obcych i dewiz.

Czynne **rozliczenia międzyokresowe kosztów** dokonywane są w odniesieniu do poniesionych kosztów dotyczących przyszłych okresów sprawozdawczych.

Odpisy czynnych rozliczeń międzyokresowych kosztów następują stosownie do upływu czasu. Czas i sposób rozliczenia jest uzasadniony charakterem rozliczanych kosztów, z zachowaniem zasady ostrożnej wyceny.

Rezerwy – w uzasadnionej, wiarygodnie oszacowanej wartości, głównie z tytułu odroczonego podatku dochodowego.

Rozliczenia międzyokresowe przychodów dokonywane są z zachowaniem zasady ostrożnej wyceny i obejmują w szczególności równowartość otrzymanych lub należnych od kontrahentów środków z tytułu świadczeń, których wykonanie nastąpi w następnych okresach sprawozdawczych;

Kapitały własne – w wartości nominalnej, określonej w umowie Spółki i wpisanej do Krajowego Rejestru Sądowego.

4.3 Zasady prowadzenia ksiąg rachunkowych

Spółka posiada dokumentację wymaganą przepisami art. 10 ustawy o rachunkowości opisującą przyjęte zasady (politykę) rachunkowości, zatwierdzoną przez Zarząd Spółki z mocą obowiązującą od dnia 01 czerwca 2011 r.

Od 26 lipca 2012 r. księgi Spółki prowadzone są przez firmę Kancelaria Rachunkowa MKM Michał Mroziński z siedzibą w Łodzi.

Ewidencja księgowa jest prowadzona przy zastosowaniu komputerowego systemu przetwarzania danych firmy Sage. Spółka stosuje właściwe metody zabezpieczenia dostępu do danych i systemu ich przetwarzania za pomocą komputera.

Księgi rachunkowe i dokumentacja księgowa są przechowywane w archiwum i chronione przed dostępem osób nieuprawnionych.

Wariant rachunku zysków i strat. Spółka stosuje wariant porównawczy rachunku zysków i strat.

Sprawozdanie z przepływów pieniężnych. Spółka stosuje metodę pośrednią.

W 2020 roku w Polityce rachunkowości zostały doprecyzowane zapisy dotyczące ujmowania **Innych inwestycji długoterminowych** nie zmieniając przy tym ogólnie stosowanych przez Spółkę zasad. Zapisy Polityki Rachunkowości po doprecyzowaniu wyglądają następująco:

Zaliczane do inwestycji długoterminowych udziały w jednostkach podporządkowanych wycenia się metodą praw własności.

Nadwyżki wartości objętych udziałów w wartości godziwej netto ponad cenę ich nabycia zwiększają wartość „Inwestycji długoterminowych”, zaś drugostronnie powodują powstanie zysku w kategorii „pozostałych przychodów operacyjnych”, który jest ujmowany jako przychody podczas ustalania udziału inwestora w zysku lub stracie jednostki podporządkowanej za okres, w którym nastąpiło nabycie tej

jednostki. Zasada ta ma zastosowanie w przypadku, gdy przedmiotem zapłaty za objęte udziały nie są środki pieniężne, a wydane inne aktywa niepieniężne jednostki.

Wyniki jednostek podporządkowanych (zysk lub strata) po dacie nabycia są wykazywane w księgach poprzez zwiększenie lub zmniejszenie wartości „inwestycji długoterminowych” oraz w rachunku zysków i strat w pozycji przychody finansowe.



**- KOMENTARZ ZARZĄDU
DO WYNIKÓW SPÓŁKI**

5. Komentarz Zarządu do wyników Spółki

W II kwartale 2022 r. przychody netto ze sprzedaży i zrównane z nimi osiągnęły 17 458,6 tys. zł, co oznacza wzrost o 1 026,3 tys. zł (6,2%) wobec osiągniętych w analogicznym kwartale ub. r. 16 432,3 tys. zł. Przychody netto Spółki ze sprzedanych produktów i usług osiągnęły w tym okresie 17 032,2 tys. zł wobec 15 525,9 tys. zł w okresie porównawczym (wzrost o 1 506,3 tys. zł, tj. o 9,7%). W całym pierwszym półroczu Przychody netto ze sprzedaży i zrównane z nimi wyniosły 36 755,3 tys. zł w porównaniu do 31 581,0 tys. zł w I półroczu 2021 r., co oznacza wzrost o 5 194,3 tys. zł tj. 16,5%. Przychody netto ze sprzedaży produktów i usług wyniosły 36 264,3 tys. zł i były o 5 584,4 tys. zł tj. o 18,2% wyższe niż w analogicznym okresie roku ubiegłego (30 680,0 tys. zł).

Koszty działalności operacyjnej wyniosły w II kwartale 2022 r. 18 370,4 tys. zł, co stanowi wzrost o 2 689,6 tys. zł tj. o 17,2% w porównaniu z kosztami poniesionymi w II kw. ub. r. (15 680,8 tys. zł). W całym I półroczu koszty operacyjne wyniosły 36 138,6 tys. zł, co oznacza wzrost o 5 194,1 tys. zł tj. 16,8% względem okresu porównawczego (30 944,5 tys. zł).

W kwartale sprawozdawczym Spółka poniosła stratę netto w wysokości 677,9 tys. zł, wobec zysku w wysokości 702,1 tys. zł poniesionej w analogicznym okresie ubiegłego roku, co oznacza zmianę o 1 380,0 tys. zł. W pierwszych dwóch kwartałach b.r. Emitent osiągnął narastająco 626,0 tys. zł zysku netto w porównaniu z 523,1 tys. zł w analogicznym okresie roku ubiegłego, co oznacza wzrost o 19,7%.

	I-II kw. 2021 r.	I-II kw. 2022 r.
EBITDA (tys. zł)	1 233,5	1 246,9

Zysk EBITDA osiągnięty w I półroczu b.r. wyniósł 1 246,9 tys. zł, co oznacza poprawę o 13,4 tys. zł wobec 1 233,5 tys. zł w I półroczu 2021 r.

Na koniec II kw. 2022 r. wartość aktywów trwałych wyniosła 12 407,2 tys. zł, co oznacza zmniejszenie o 107,4 tys. zł w porównaniu z końcem 2021 r. Należności długoterminowe nie zmieniły się i wyniosły 64,9 tys. zł. Wartość inwestycji długoterminowych wzrosła o 446,7 tys. zł względem końca ub. r. i wyniosła 8 072,5 tys. zł.

Aktywa obrotowe na koniec II kw. 2022 r. osiągnęły 19 922,9 tys. zł i były o 9 414,9 tys. zł niższe w porównaniu do stanu na koniec ub. r. Należności krótkoterminowe na koniec kwartału sprawozdawczego wyniosły 16 468,3 tys. zł i wzrosły w stosunku do końca 2021 o 29,5% (tj. o 3 754,7 tys. zł).

Na koniec II kwartału 2022 r. środki pieniężne Emitenta wynosiły 347,3 tys. zł, co stanowi zmniejszenie o 13 214,9 tys. zł (-97,4%) względem końca ub. roku. Jednocześnie saldo należności Spółki przekroczyło 15 mln zł, które to środki wpłynęły na rachunek Spółki w kolejnym okresie.

Kapitał własny Emitenta po II kw. b.r. wyniósł 17 706 tys. zł tj. o 626,0 tys. zł (3,7%) więcej w porównaniu do stanu na koniec 2021 r. Zobowiązania długoterminowe wyniosły 732,4 tys. zł i nie zmieniły się względem końca ub. r. Zobowiązania krótkoterminowe Spółki na koniec I półrocza br. wyniosły 12 190,3 tys. zł tj. zmniejszyły się o 10 562,0 tys. zł (46,4%) w stosunku do stanu na koniec 2021 r.

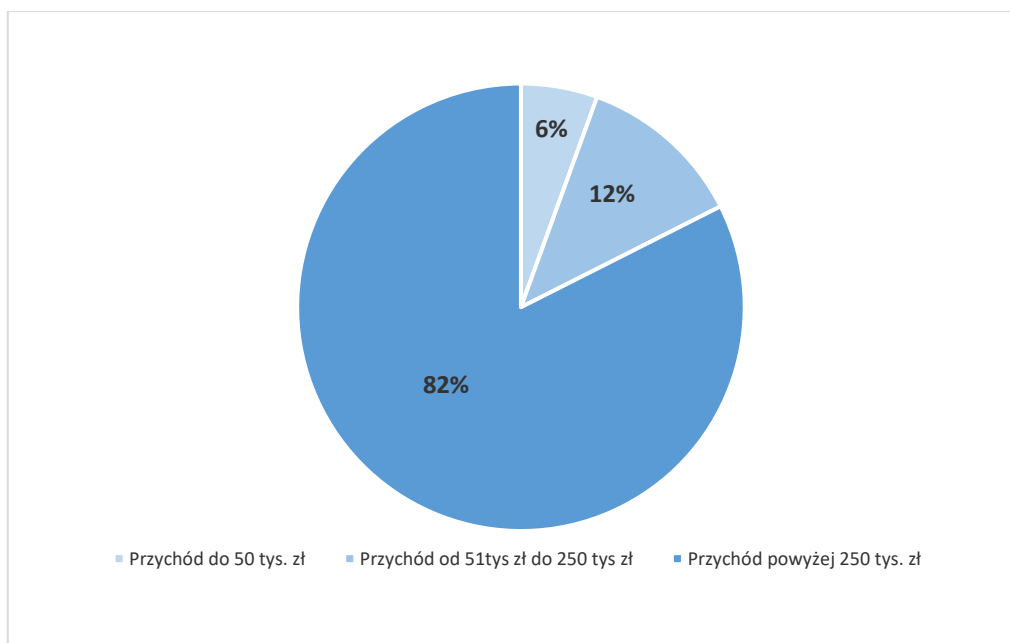
Suma bilansowa na koniec I półrocza 2022 r. wyniosła 32 330 tys. zł, co stanowi zmniejszenie o 9 522,3 tys. zł (-22,8%) względem stanu na koniec ub. r.

5.1 Struktura przychodów

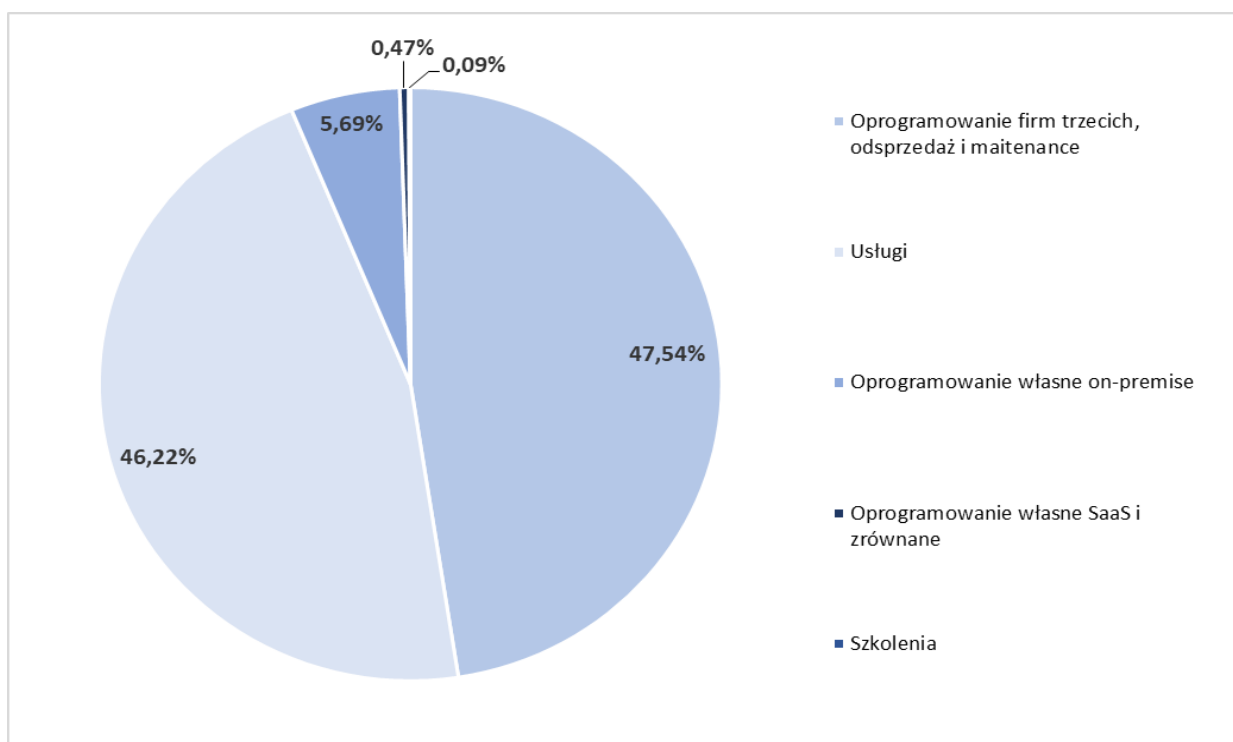
Struktura przychodów ze sprzedaży Spółki narastająco za II kwartał 2022 r.

	II kw. 2021r.		II kw. 2022r.	
	Wartość przychodów ze sprzedaży (tys. zł)	Udział przychodów ze sprzedaży	Wartość przychodów ze sprzedaży (tys. zł)	Udział przychodów ze sprzedaży
Klienci o sprzedaży do 50 tys. zł netto	1 996 tys.	6%	2 051 tys.	6%
Klienci o sprzedaży w przedziale 51-250 tys. zł netto	3 662 tys.	12%	4 353 tys.	12%
Klienci o sprzedaży powyżej 250 tys. zł netto	25 022 tys.	82%	29 860 tys.	82%
Razem	30 680 tys.	100%	36 264 tys.	100%

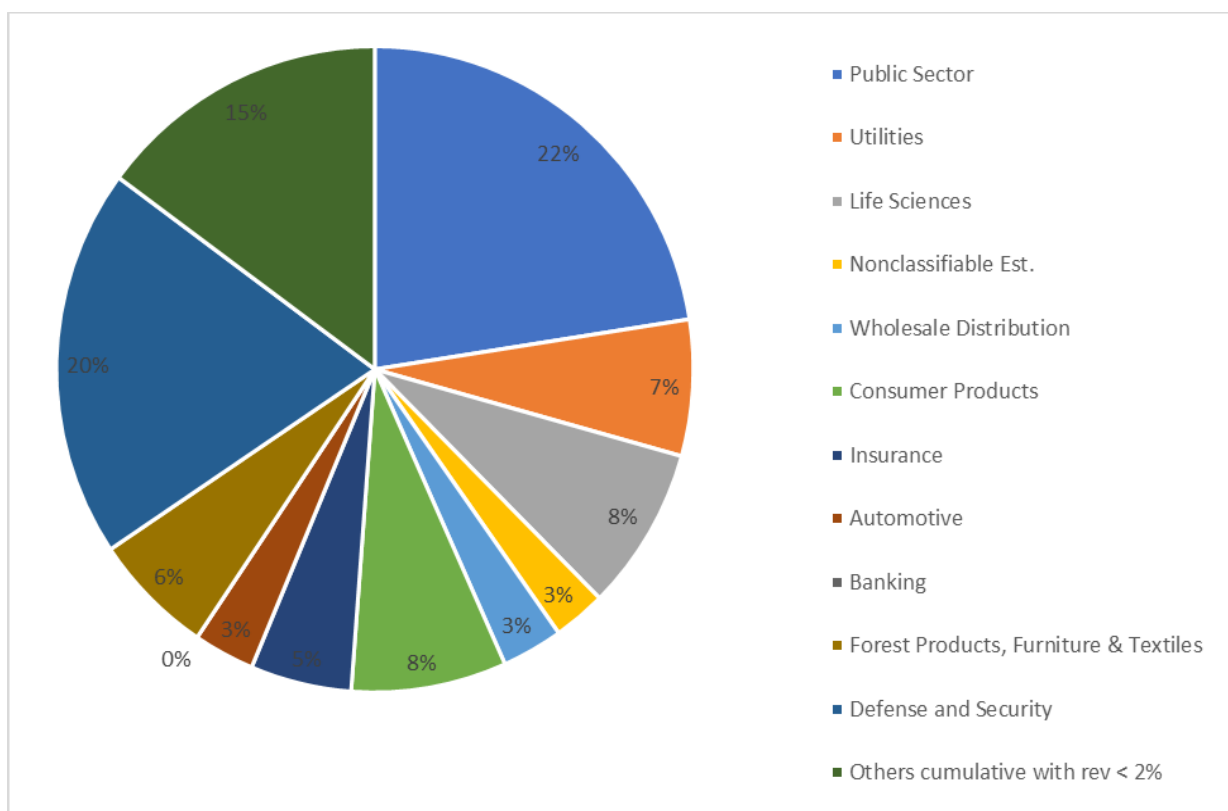
Struktura przychodów wg. wolumenu sprzedaży



Struktura przychodów wg. rodzaju



Struktura przychodów wg. branż



6. Charakterystyka istotnych dokonań i niepowodzeń Emitenta w okresie objętym raportem, wraz z opisem najważniejszych czynników i zdarzeń w szczególności o nietypowym charakterze, mających wpływ na wyniki osiągnięte w okresie objętym raportem

W okresie sprawozdawczym działalność Spółki była tradycyjnie skoncentrowana na realizacji bieżących projektów oraz prowadzeniu i finalizacji procesów sprzedażowych. W bieżącym roku Spółka realizuje szereg projektów wdrożeniowych i rozwojowych, których znaczące rozliczenia planowane są na przełomie trzeciego i czwartego kwartału. Jednocześnie, w związku z dużym zapotrzebowaniem rynkowym na realizowane usługi, w szczególności dotyczące rozwiązania S/4 HANA zintensyfikowane zostały działania rekrutacyjne których część została zrealizowana w bieżącym kwartale. Połączenie znaczącego obciążenia realizowanych prac projektowych wraz z realizowanymi inwestycjami w rozbudowę zespołu obciążają wynik bieżącego kwartału. Spółka spodziewa się koncentracji przychodów i wyniku w ostatnim kwartale b.r., analogicznie do lat ubiegłych.

W dniu 27 maja 2022 r. Spółka zawarła umowę Enterprise Support z Narodowym Bankiem Polskim (NBP). Przedmiotem Umowy jest świadczenie przez Emitenta usługi utrzymania i pomocy technicznej producenta Oprogramowania SAP dla posiadanego przez NBP Oprogramowania SAP wykorzystywanego w platformie analityczno-raportowej (Usługą Maintenance). Wartość podpisanej umowy wynosi 5,56 mln zł brutto, umowa będzie realizowana do 31 maja 2025 r.

Wartość portfela zamówień KBJ (tzw. back-log) na dzień publikacji raportu przekracza łącznie kwotę 100 mln zł. Struktura back-logu zawiera zarówno usługi wdrożeniowe przewidziane do realizacji w zakresie umów ramowych, usługi licencyjne (maintenance i zbliżone) oraz licencje na oprogramowanie.

Usługi licencyjne oraz usługi maintenance oprogramowania obcego i własnego które Spółka świadczy i których zakres jest stale powiększany mają charakter stały o rozliczeniach miesięcznych lub kwartalnych, co powinno przekładać się na dalszą stabilizację przychodów i marżowości w kolejnych okresach. Naturalną konsekwencją sprzedaży licencji oraz usług maintenance na dużą skalę powinien być dalszy wzrost przychodów Spółki. Usługi wdrożeniowe, usługi utrzymania i rozwoju systemów SAP, oprogramowanie własne stanowiąc będzie niezmiennie główny przedmiot działalności KBJ, od 2019 widoczny jest jednocześnie wyraźny wzrost sprzedaży licencji i usług licencyjnych.

Łączna liczba Klientów z którymi Spółka utrzymuje bieżące relacje biznesowe przekracza 250 podmiotów.

Zarząd Emitenta informuje, że w okresie objętym raportem oraz do dnia publikacji niniejszego raportu, nie wystąpiły jakiegokolwiek niepowodzenia dotyczące Emitenta, ani nie miały miejsca zdarzenia nietypowe, które wpłynęły lub mogły mieć wpływ na wyniki Emitenta w okresie objętym raportem lub w przyszłych okresach.

7. Dywidenda i polityka dywidendy

W dniu 10 czerwca 2022 r. Zarząd Emitenta podjął decyzję o odwołaniu polityki dywidendy o której Emitent informował w raporcie bieżącym EBI nr 17/2013 z dnia 22 października 2013 r. Zarząd nie zdecydował się na ustalenie nowej polityki dywidendy, a decyzję o rekomendacji co do podziału zysku w latach przyszłych będzie podejmował w zależności od konkretnej sytuacji w danym roku.

Decyzja została podjęta w związku z przedłużającą się niepewną sytuacją gospodarczą, która co prawda nie wywarła do tej pory istotnych negatywnych skutków na Emitenta, ale z ostrożności skłania Zarząd do rekomendowania zatrzymania wypracowanych zysków w Spółce. Ponadto szybki rozwój Spółki, a co za tym idzie wzrost skali realizowanych kontraktów zwiększa zapotrzebowanie Emitenta na kapitał obrotowy.

Równocześnie Zarząd Spółki podjął decyzję, iż będzie rekomendował Zwyczajnemu Walnemu Zgromadzeniu zysk netto osiągnięty w roku obrotowym 2021 w wysokości 3 167 701,60 zł (trzy miliony sto sześćdziesiąt siedem tysięcy siedemset jeden złotych i 60/100) w całości przeznaczyć na zasilenie kapitału zapasowego.

Zwyczajne Walne Zgromadzenie w dniu 28 czerwca 2022 r. przychyliło się do rekomendacji Zarządu, przeznaczając całość wyniku za 2021 rok na kapitał zapasowy.

8. Stanowisko Zarządu odnośnie możliwości zrealizowania publikowanych prognoz wyników na dany rok w świetle wyników zaprezentowanych w raporcie kwartalnym

Emitent nie publikował prognozy na rok 2022.

9. Informacje o podejmowanych działaniach i inicjatywach nastawionych na wprowadzanie rozwiązań innowacyjnych w przedsiębiorstwie

Emitent, jako przedsiębiorstwo działające w sektorze IT, nieustannie podejmuje szereg intensywnych działań zmierzających do wprowadzenia rozwiązań innowacyjnych, zarówno w przedsiębiorstwie, jak i poszerzania o nowe produkty oferty dla klientów Spółki. Emitent utrzymuje w tym celu stały, silnie zmotywowany i kompetentny zespół pracowników oraz współpracowników, którzy opracowują nowe rozwiązania w obszarach produktowych Spółki.

10. Opis grupy kapitałowej ze wskazaniem podmiotów wchodzących w jej skład

Emitent posiada 80% udziałów w spółce zależnej **Albit Software Sp. z o.o.** (Albit Software) o łącznej nominalnej wartości 80.000 zł. Przedmiotem działalności Albit Software są usługi informatyczno-biznesowe dla podmiotów z sektora publicznego.

Albit Software nie jest bezpośrednio konsolidowana z Emitentem zgodnie z art. 58 ustawy o rachunkowości, w związku ze spełnieniem kryteriów dot. możliwości zastosowania metody praw własności, dlatego Emitent nie sporządził za okres objęty sprawozdaniem skonsolidowanego sprawozdania finansowego, stąd przedstawiony raport jest raportem jednostkowym. Wybrane dane finansowe Albit Software, zawierające podstawowe pozycje sprawozdania finansowego zostały przedstawione w punkcie 3.1 niniejszego raportu.

Emitent posiada 80% udziałów w spółce zależnej **Softy Labs Sp. z o.o.** o łącznej nominalnej wartości 80.000 zł. Przedmiotem działalności Softy Labs jest świadczenie usług programistycznych.

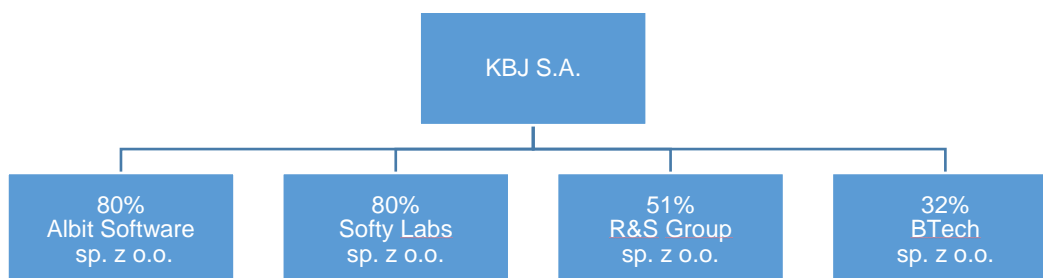
Softy Labs Sp. z o.o. nie jest bezpośrednio konsolidowana z Emitentem zgodnie z art. 58 ustawy o rachunkowości, w związku ze spełnieniem kryteriów dot. możliwości zastosowania metody praw własności, dlatego Emitent nie sporządził za okres objęty sprawozdaniem skonsolidowanego sprawozdania finansowego, stąd przedstawiony raport jest raportem jednostkowym. Wybrane dane finansowe Softy Labs, zawierające podstawowe pozycje sprawozdania finansowego zostały przedstawione w punkcie 3.2 niniejszego raportu.

Emitent posiada 51% udziałów w spółce zależnej **Roemer & Szczepkowski Group Sp. z o.o.** z siedzibą w Plewiskach (R&S Group) o łącznej wartości nominalnej 30.600 zł. Przedmiotem działalności R&S Group jest świadczenie usług SAP w obszarze Digital Supply Chain.

R&S Group nie jest bezpośrednio konsolidowana z Emitentem zgodnie z art. 58 ustawy o rachunkowości, w związku ze spełnieniem kryteriów dot. możliwości zastosowania metody praw własności, dlatego Emitent nie sporządził za okres objęty sprawozdaniem skonsolidowanego sprawozdania finansowego, stąd przedstawiony raport jest raportem jednostkowym. Wybrane dane finansowe R&S Group, zawierające podstawowe pozycje sprawozdania finansowego zostały przedstawione w punkcie 3.3 niniejszego raportu.

Emitent posiada 32% udziałów w spółce zależnej **BTech Sp. z o.o.** (BTech) o łącznej nominalnej wartości 32.000 zł. Przedmiotem działalności BTech jest świadczenie usług programistycznych, integracyjnych oraz dotyczących analityki biznesowej na platformie SAP.

BTech nie jest bezpośrednio konsolidowana z Emitentem zgodnie z art. 58 ustawy o rachunkowości, w związku ze spełnieniem kryteriów dot. możliwości zastosowania metody praw własności, dlatego Emitent nie sporządził za okres objęty sprawozdaniem skonsolidowanego sprawozdania finansowego, stąd przedstawiony raport jest raportem jednostkowym. Wybrane dane finansowe BTech, zawierające podstawowe pozycje sprawozdania finansowego zostały przedstawione w punkcie 3.4 niniejszego raportu.



11. Program motywacyjny

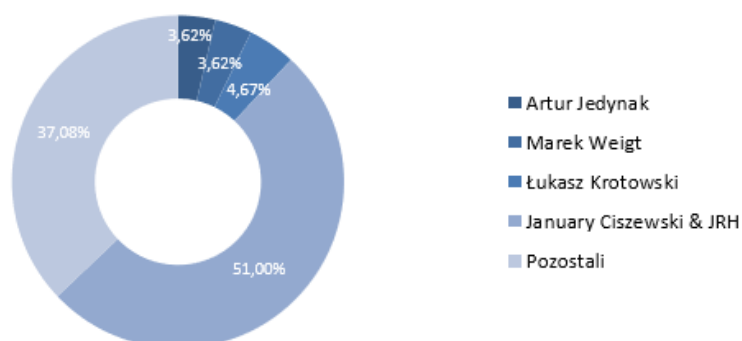
W Spółce nie funkcjonuje program motywacyjny oparty na akcjach.

12. Informacja o strukturze akcjonariatu Emitenta, ze wskazaniem akcjonariuszy posiadających, na dzień sporządzenia raportu, co najmniej 5% głosów na Walnym Zgromadzeniu

Struktura akcjonariatu Emitenta na dzień 30 czerwca 2022 r. oraz na dzień publikacji niniejszego raportu:

Podmiot	Liczba akcji	Udział w kapitale	Liczba głosów	Udział w głosach
Artur Jedynak	64 913	3,62%	64 913	3,62%
Marek Weigt	64 838	3,62%	64 838	3,62%
Łukasz Krotowski	83 696	4,67%	83 696	4,67%
January Ciszewski & JRH	913 304	51,00%	913 304	51,00%
<i>w tym: - January Ciszewski</i>	<i>1 000</i>	<i>0,06%</i>	<i>1 000</i>	<i>0,06%</i>
<i>- JR HOLDING ASI S.A.</i>	<i>912 304</i>	<i>50,94%</i>	<i>912 304</i>	<i>50,94%</i>
Pozostali	664 041	37,08%	664 041	37,08%
Razem:	1 790 792	100,00%	1 790 792	100,00%

Akcyonariat



13. Informacja dotycząca liczby osób zatrudnionych w Spółce w przeliczeniu na pełne etaty


Na dzień 30 czerwca 2022 r. liczba pracowników i stałych współpracowników Spółki wynosiła 133 osoby. Liczba osób zatrudnionych w oparciu o umowę o pracę wyniosła w KBJ S.A. 53 w przeliczeniu na pełne etaty.

14. Oświadczenie Zarządu dotyczące informacji zawartych w niniejszym raporcie


Zarząd KBJ S.A. oświadcza, że według jego najlepszej wiedzy, skrócone sprawozdanie finansowe Spółki zawarte w raporcie za II kwartał 2022 r. oraz dane porównywalne sporządzone zostały zgodnie z przepisami obowiązującymi Spółkę, oraz że informacje dotyczące działalności Spółki w okresie objętym raportem przedstawiają prawdziwy obraz rozwoju i osiągnięć oraz sytuacji KBJ S.A.

Warszawa, dnia 11 sierpnia 2022 r.

W imieniu Zarządu:



Marek Weigt
Członek Zarządu
KBJ S.A.



Artur Jedynak
Prezes Zarządu
KBJ S.A.