

Jednostkowy i Skonsolidowany

Raport Kwartalny

Fachowcy.pl Ventures S.A.

za okres

01.04.2019 – 30.06.2019

Warszawa, dnia 23 sierpnia 2019 roku

SPIS TREŚCI

I.	WYBRANE DANE FINANSOWE.....	3
1.	WYBRANE SKONSOLIDOWANE DANE FINANSOWE	3
2.	KOMENTARZ ZARZĄDU FACHOWCY.PL VENTURES S.A. NA TEMAT CZYNNIKÓW I ZDARZEŃ, W SZCZEGÓLNOŚCI O NIETYPOWYM CHARAKTERZE, KTÓRE MIAŁY WPŁYW NA WYNIKI GRUPY KAPITAŁOWEJ FACHOWCY.PL VENTURES W II KWARTALE 2019 R.	3
3.	WYBRANE JEDNOSTKOWE DANE FINANSOWE	4
4.	KOMENTARZ ZARZĄDU FACHOWCY.PL VENTURES S.A. NA TEMAT CZYNNIKÓW I ZDARZEŃ, W SZCZEGÓLNOŚCI O NIETYPOWYM CHARAKTERZE, KTÓRE MIAŁY WPŁYW NA WYNIKI FACHOWCY.PL VENTURES S.A. W II KWARTALE 2019 R.	4
II.	SPRAWOZDANIE Z DZIAŁALNOŚCI W II KWARTALE 2019 ROKU	4
1.	PODSTAWOWE INFORMACJE O SPÓŁCE	5
2.	ZWIĘZŁA CHARAKTERYSTYKA ISTOTNYCH DOKONAŃ LUB NIEPOWODZEŃ EMITENTA ORAZ GRUPY KAPITAŁOWEJ EMITENTA W II KWARTALE 2019 R., WRAZ Z OPISEM NAJWAŻNIEJSZYCH CZYNNIKÓW I ZDARZEŃ, W SZCZEGÓLNOŚCI O NIETYPOWYM CHARAKTERZE, MAJĄCYCH WPŁYW NA OSIĄGNIĘTE WYNIKI.....	7
3.	OPIS ISTOTNYCH ZDARZEŃ KTÓRE WYSTĄPIŁY PO DNIU BILANSOWYM.....	9
4.	OPIS STANU REALIZACJI DZIAŁAŃ I INWESTYCJI EMITENTA ORAZ GRUPY KAPITAŁOWEJ ORAZ HARMONOGRAMU ICH REALIZACJI O KTÓRYCH EMITENTA INFORMOWAŁ W DOKUMENCIE INFORMACYJNYM.	9
5.	STANOWISKO ZARZĄDU ODNOŚNIE MOŻLIWOŚCI ZREALIZOWANIA PUBLIKOWANYCH PROGNOZ WYNIKÓW FINANSOWYCH NA DANY ROK W ŚWIETLE WYNIKÓW ZAPREZENTOWANYCH W NINIEJSZYM RAPORCIE KWARTALNYM.	10
6.	INICJATYWY NASTAWIONE NA WPROWADZENIE ROZWIĄZAŃ INNOWACYJNYCH	10
7.	OPIS ORGANIZACJI GRUPY KAPITAŁOWEJ EMITENTA, ZE WSKAZANIEM JEDNOSTEK PODLEGAJĄCYCH KONSOLIDACJI.	10
8.	INFORMACJE DOTYCZĄCE LICZBY OSÓB ZATRUDNIONYCH PRZEZ EMITENTA, W PRZELICZENIU NA PEŁNE ETATY.....	16
III.	JEDNOSTKOWE KWARTALNE SKRÓCONE SPRAWOZDANIE FINANSOWE FACHOWCY.PL VENTURES S.A ZA II KWARTAŁ 2019R.	17
1.	JEDNOSTKOWY BILANS.....	17
2.	JEDNOSTKOWY RACHUNEK ZYSKÓW I STRAT	18
3.	JEDNOSTKOWY RACHUNEK PRZEPIŃWÓW PIENIĘŻNYCH	19
4.	JEDNOSTKOWE ZESTAWIENIE ZMIAN W KAPITALE WŁASNYM.....	19
IV.	SKONSOLIDOWANE KWARTALNE SKRÓCONE SPRAWOZDANIE FINANSOWE ZA II KWARTAŁ 2019 R.....	20
1.	SKONSOLIDOWANY BILANS	20
2.	SKONSOLIDOWANY RACHUNEK ZYSKÓW I STRAT	21
3.	SKONSOLIDOWANY RACHUNEK PRZEPIŃWÓW PIENIĘŻNYCH.....	22
4.	SKONSOLIDOWANE ZESTAWIENIE ZMIAN W KAPITALE WŁASNYM	22
V.	INFORMACJE O ZASADACH PRZYJĘTYCH PRZY SPORZĄDZANIU RAPORTU, W TYM INFORMACJE O ZMIANACH STOSOWANYCH ZASAD (POLITYKI) RACHUNKOWOŚCI	23

I. Wybrane dane finansowe
1. Wybrane skonsolidowane dane finansowe

Grupa Fachowcy.pl Ventures	Narastająco od 01.01.2018 do 30.06.2018	Narastająco od 01.01.2019 do 30.06.2019	Za okres od 01.04.2018 do 30.06.2018	Za okres od 01.04.2019 do 30.06.2019
Przychody netto ze sprzedaży	2 208 186,71	1 218 764,95	2 078 244,95	564 200,13
Amortyzacja	268 123,84	0,00	114 557,31	0,00
Zysk/strata na działalności operacyjnej	-1 802 828,30	-286 889,74	-1 756 476,37	-73 657,73
Zysk/strata brutto	-2 711 532,76	-1 004 686,17	-2 270 119,27	-144 292,70
Zysk/strata netto	-2 711 532,76	-1 004 686,17	-2 394 060,27	-144 292,70

Grupa Fachowcy.pl Ventures	Na dzień 30.06.2018	Na dzień 30.06.2019
Kapitał własny	(12 711 126,50)	(16 638 467,80)
Należności długoterminowe	0,00	0,00
Należności krótkoterminowe	3 871 860,33	2 008 960,62
Zobowiązania długoterminowe	103 611,10	97 500,00
Zobowiązania krótkoterminowe	19 503 435,35	19 370 230,17

2. Komentarz Zarządu Fachowcy.pl Ventures S.A. na temat czynników i zdarzeń, w szczególności o nietypowym charakterze, które miały wpływ na wyniki Grupy Kapitałowej Fachowcy.pl Ventures w II kwartale 2019 r.

W ocenie Zarządu jednostki dominującej, w II kwartale 2019 roku nie wystąpiły zdarzenia, w szczególności o nietypowym charakterze, które miały istotny wpływ na kształtowanie się wyników finansowych Grupy Kapitałowej.

3. Wybrane jednostkowe dane finansowe

Fachowcy.pl Ventures S.A.	Narastająco od 01.01.2018 do 30.06.2018	Narastająco od 01.01.2019 do 30.06.2019	Za okres od 01.04.2018 do 30.06.2018	Za okres od 01.04.2019 do 30.06.2019
Przychody netto ze sprzedaży	1 461 720,29	987 852,48	792 656,82	459 982,16
Amortyzacja	91 080,13	0,00	42 003,37	0,00
Zysk/strata na działalności operacyjnej	-1 555 009,54	-285 687,60	-881 230,41	-49 168,03
Zysk/strata brutto	-2 001 399,11	-316 740,53	-1 153 216,21	-68 431,88
Zysk/strata netto	-2 001 399,11	-316 740,53	-1 153 216,21	-68 431,88

Fachowcy.pl Ventures S.A.	Na dzień 30.06.2018	Na dzień 30.06.2019
Kapitał własny	-13 298 447,98	-15 517 942,89
Należności długoterminowe	0,00	0,00
Należności krótkoterminowe	3 104 684,48	2 080 381,03
Zobowiązania długoterminowe	0,00	0,00
Zobowiązania krótkoterminowe	17 793 282,55	18 498 620,73

4. Komentarz Zarządu Fachowcy.pl Ventures S.A. na temat czynników i zdarzeń, w szczególności o nietypowym charakterze, które miały wpływ na wyniki Fachowcy.pl Ventures S.A. w II kwartale 2019 r.

W okresie II kwartału 2019 roku nie wystąpiły czynniki i zdarzenia mające wpływ na wyniki finansowe.

II. Sprawozdanie z działalności w II kwartale 2019 roku

1. Podstawowe informacje o Spółce

1.1. Informacje podstawowe

Firma:	Fachowcy.pl Ventures S.A.
Forma prawna:	spółka akcyjna
Kraj siedziby:	Polska
Siedziba:	Warszawa
Adres:	ul. Grochowska 341 lok. 32, 03-822 Warszawa
Tel./ fax:	+48 22 274 80 40
Internet:	www.fachowcy.pl
E-mail:	info@fachowcy.pl
KRS:0000384607	
REGON:	141679420
NIP:	5213510420

Spółka oferuje platformę automatyzacji marketingu dla small biznesu, co oznacza, że świadczy usługi kompleksowej obecności małych i średnich firm w Internecie w modelu abonamentowym, dostarczając wszystkie niezbędne narzędzia, do optymalnego pozyskiwania zleceń i nowych klientów przy wykorzystaniu algorytmów sztucznej inteligencji. Dzięki autorskim technologiom Emitenta, możliwe było stworzenie unikatowej oferty w zakresie pozyskania zleceń z Internetu, a także budowa długofalowej wartości w postaci baz danych audience o intencjach użytkowników Internetu – gromadząc informacje na temat użytkowników polskiego Internetu. W ramach swojej działalności, Spółka nadal prowadzi katalog internetowy dostępny pod adresem katalog.fachowcy.pl, aczkolwiek obecnie nie wpływa on znacząco na jakąkolwiek przewagę konkurencyjną uzyskiwaną przez Spółkę i jest jedynie źródłem pozyskiwania nowych klientów na usługę abonamentową; klientów dla firm, które wykupiły usługę abonamentową, a także danych audience, które są wykorzystywane przy budowie profili użytkowników.

Strategia spółki idealnie wpisuje się w strategię wyszukiwarki Google, która zakłada że wyszukiwarka ma za zadanie łączyć potrzeby konsumentów bezpośrednio z usługodawcami, pomijając jakichkolwiek pośredników takich jak katalogi internetowe typu: pf.pl, pkt.pl czy znanylekarz.pl. Głównym celem Emitenta jest zatem generowanie samodzielnej obecności firm, będących klientami jej usług abonamentowych, w oparciu o ich własną domenę Internetową oraz responsywną stronę www, zbudowaną z uwzględnieniem indywidualnych potrzeb danego biznesu.

Na dzień sporządzenia niniejszego raportu Emitent świadczy usługi dla klientów głównie na terenie Polski, aczkolwiek działania dla tych klientów wychodzą także poza granice naszego kraju.

W swoim portfolio spółka ma także klientów prowadzących swoje działalności poza granicami kraju m.in. w Anglii, Hiszpanii czy w egzotycznej Tanzanii.

1.2. Zarząd

W skład Zarządu Emitenta wchodzi:

- 1/ Dawid Martynowski - Prezes Zarządu

1.3. Rada Nadzorcza

Na dzień sporządzenia niniejszego raportu, w skład Rady Nadzorczej Emitenta wchodzi:

- 1/ Krzysztof Stępień – Członek Rady Nadzorczej
- 2/ Sławomir Chmielewski – Członek Rady Nadzorczej
- 3/ Tomasz Fąfara - Członek Rady Nadzorczej
- 4/ Maciej Czapiewski - Członek Rady Nadzorczej.

W okresie II kwartału 2019 r. oraz do dnia publikacji niniejszego raportu, nie nastąpiły zmiany w składzie Rady Nadzorczej. Obecnie Rada Nadzorcza funkcjonuje w niepełnym składzie, natomiast Spółka dokłada wszelkich starań w sprawie uzupełnienia jej składu.

1.4. Akcjonariat

Struktura kapitału zakładowego na dzień sporządzenia niniejszego raportu przedstawia się następująco:

Lp.	Seria akcji	Liczba akcji (w szt.)	Udział w kapitale zakładowym (w proc.)	Udział w głosach (w proc.)
1.	A	3 150 000	2,23	2,23
2.	B	1 105 455	0,78	0,78
3.	C	6 305 730	4,47	4,47
4.	D	28 750 000	20,39	20,39
5.	E	10 300 000	7,30	7,30
6.	F	20 132 391	14,28	14,28
7.	G	29 400 000	20,85	20,85
8.	H	10 000 000	7,09	7,09
9.	J	4 998 809	3,54	3,54
10.	K	7 379 337	5,23	5,23

11.	L	10 000 000	7,09	7,09
12.	M	9 500 000	6,75	6,75
Razem		141 021 722	100,00	100,00

Struktura akcjonariatu na dzień sporządzenia niniejszego raportu, ze wskazaniem akcjonariuszy posiadających co najmniej 5 proc. głosów na walnym zgromadzeniu, przedstawia się następująco:

Lp.	Oznaczenie akcjonariusza	Liczba akcji (w szt.)	Udział w kapitale zakładowym (w proc.)	Udział w głosach (w proc.)
1.	NextField Investments Limited	23.030.335	16,33	16,33
5.	Pozostali	117.991.387	83,67	83,67
Razem		141 021 722	100,00	100,00

2. Zwięzła charakterystyka istotnych dokonań lub niepowodzeń Emitenta oraz Grupy Kapitałowej Emitenta w II kwartale 2019 r., wraz z opisem najważniejszych czynników i zdarzeń, w szczególności o nietypowym charakterze, mających wpływ na osiągnięte wyniki.

W trakcie II kwartału 2019 roku spółka dominująca Fachowcy.pl Ventures S.A. kontynuowała restrukturyzację kosztów. W zakresie obniżenia kosztów prowadzonej działalności w okresie II kwartału 2019 roku Emitent dokonał dalszej redukcji zatrudnienia, w wyniku której na dzień sporządzenia niniejszego raportu stan zatrudnienia wynosi 11 osób. Aktualnie Emitent nie zatrudnia przedstawicieli handlowych, nie zawiera nowych umów i skupia swoje działania na przedłużaniu aktualnie funkcjonujących pakietów w ramach dotychczas zawartych umów.

Zakres przeprowadzonej restrukturyzacji kosztowej ma na celu osiągnięcie takiego poziomu kosztów, jaki pozwoliłby na ich pokrycie poprzez wpływy z opłat abonamentowych. Wyżej opisany proces restrukturyzacji kosztów widoczny jest na poziomie kosztów operacyjnych, które za II kwartał 2019 roku w sprawozdaniu skonsolidowanym wyniosły około 637 tys zł i były niższe o 872 tys zł w porównaniu z II kwartałem 2018 roku.

Na koniec czerwca 2019 r. liczba abonentów wyniosła 1317, przy czym w II kwartale 2019 r. Spółka utraciła 260 Klientów netto (po uwzględnieniu rezygnacji). Spółka nie podpisywała nowych umów w II kwartale 2019. Na koniec II kwartału 2019 r. Spółka nie zatrudniała handlowców.

Zgodnie z informacją zamieszczoną w Raporcie bieżącym nr 6/2019, dnia 4 kwietnia 2019r. do Spółki wpłynęły zawiadomienia od Dyrektora Drugiego Oddziału Zakładu Ubezpieczeń Społecznych w Warszawie o zajęciu przez ten organ wierzitelności Spółki z rachunku bankowego i wkładu oszczędnościowego tytułami wykonawczymi dotyczącymi należności pieniężnych z tytułu składek na ubezpieczenia społeczne, ubezpieczenie zdrowotne oraz

Fundusz Pracy i Fundusz Gwarantowanych Świadczeń Pracowniczych. Zajęcia wierzytelności opiewają na łączną kwotę 575.806,40 złotych.

W dniu 5 kwietnia 2019 roku Sąd Rejonowy dla m.st. Warszawy w Warszawie, X Wydział Gospodarczy dla Spraw Upadłościowych i Restrukturyzacyjnych, wydał postanowienie o umorzeniu przyspieszonego postępowania układowego, prowadzonego wobec Spółki pod sygnaturą akt X GRp 6/18. Sąd w wydanym postanowieniu uwzględnił wniosek o umorzenie postępowania, który został złożony przez Nadzorcę Sądowego w dniu 8 stycznia 2019r.

W dniu 10 maja 2019 Spółka otrzymała uzasadnienie wyżej wymienionego postanowienia Sądu z dnia 5 kwietnia 2019 roku o umorzeniu przyspieszonego postępowania układowego, prowadzonego wobec Spółki pod sygnaturą akt X GRp 6/18. W ocenie Sądu postępowanie podlegało umorzeniu na podstawie art. 325 ust. 1 pkt 1 ustawy z dnia 15 maja 2015 roku - Prawo Restrukturyzacyjne, zgodnie z którym Sąd umarza postępowanie w przypadku, gdy jego prowadzenie zmierzałoby do pokrzywdzenia wierzycieli, oraz na podstawie art. 325 ust. 2 wyżej wymienionej ustawy, zgodnie z którym Sąd może umorzyć postępowanie, jeżeli z okoliczności sprawy, w szczególności z zachowania dłużnika, wynika, że układ nie zostanie wykonany.

Mając na względzie interes akcjonariuszy i wierzycieli Spółki Zarząd Spółki złożył w dniu 24 maja 2019 roku w Sądzie Rejonowym dla m.st. Warszawy w Warszawie, X Wydział Gospodarczy dla Spraw Upadłościowych i Restrukturyzacyjnych, uproszczony wniosek o ogłoszenie upadłości Spółki. Powyższy wniosek został złożony przez Zarząd Spółki na podstawie art. 334 ust. 1 Ustawy z dnia 15 maja 2015 r. - Prawo restrukturyzacyjne i jest aktualnie rozpatrywany przez Sąd pod sygnaturą XIX GU 2/19.

Opis zmian i głównych pozycji w rachunku zysków i strat (jednostkowy i skonsolidowany)

W II kwartale 2019 r. skonsolidowane przychody Grupy Kapitałowej Fachowcy.pl wyniosły 564 tys. PLN, co implikuje spadek w stosunku do porównywalnego okresu II kwartału 2018 r. W zakresie kosztów operacyjnych zaobserwować można ich spadek w porównaniu z II kwartałem 2018 roku co jest konsekwencją zakrojonej na szeroką skalę restrukturyzacji kosztowej.

Strata na działalności operacyjnej wyniosła 73 tys. PLN i wynika przede wszystkim ze straty na sprzedaży, która – co warto odnotować – uległa istotnemu obniżeniu w stosunku do II kwartału 2018 roku (strata na sprzedaży za II kwartał 2018 roku wyniosła 291 tys. PLN, natomiast za II kwartał 2019 roku uległa zmniejszeniu do poziomu -73 tys. PLN).

Na koniec II kwartału 2019 r. skonsolidowane kapitały własne wyniosły ok. – 16,6 mln PLN.

Opis zmian i głównych pozycji w bilansie (jednostkowy i skonsolidowany)

W II kwartale 2019 roku nie nastąpiło podwyższenie kapitału akcyjnego Emitenta.

Suma bilansowa w sprawozdaniu jednostkowym spadła o ok. 1, mln zł rok do roku, gdzie zaobserwować można następujące zmiany:

- a) po stronie aktywów – i) zmniejszenie należności krótkoterminowych o kwotę 1,1 mln zł wynikające ze spłaty wierzytelności od jednostek powiązanych oraz dokonanie odpisów aktualizujących należności,
- b) po stronie pasywów – i) spadek kapitałów własnych w kwocie 2,2 mln zł,
ii) wzrostu zobowiązań publicznoprawnych

- c) Na koniec II kwartału 2019 r. jednostkowe kapitały własne były ujemne i wyniosły -15,5 mln PLN i spadły w porównaniu do końca II kwartału 2018 r. o kwotę 2,2 mln PLN.

Główne zmiany w pozycjach skonsolidowanego bilansu:

W zakresie aktywów nastąpiło zmniejszenie aktywów trwałych o kwotę ok 0,5 mln zł, na co wpływ miały następujące czynniki: odpisy aktualizujące, amortyzacja wartości firmy oraz przesunięcie pożyczek z długoterminowych na krótkoterminowe.

W części aktywów obrotowych nastąpił spadek należności krótkoterminowych o kwotę 1 mln zł oraz wzrost inwestycji krótkoterminowych wynikający w głównej mierze z przesunięcia pożyczek z części długoterminowej na krótkoterminową.

Po stronie pasywów, na spadek sumy bilansowej w kwocie 1 mln zł główny wpływ miały: i) zmniejszenie wartości kapitałów własnych w kwocie 2,2 mln zł, ii) wzrost zobowiązań publiczno-prawnych oraz iii) wzrost zobowiązań finansowych w kwocie 1,3 mln zł.

Istotną pozycją w pasywach (zarówno w sprawozdaniu jednostkowym jak i skonsolidowanym), stanowią zobowiązania publiczno-prawne, w tym zobowiązania wobec Zakładu Ubezpieczeń Społecznych (ZUS).

3. Opis istotnych zdarzeń, które wystąpiły po dniu bilansowym

Zgodnie z informacją zamieszczoną w Raporcie bieżącym nr 10/2019, dnia 9 lipca 2019r. do Spółki wpłynęły dwa zawiadomienia o zajęciu wierzytelności Spółki.

Pierwsze zawiadomienie wpłynęło od Naczelnika Drugiego Mazowieckiego Urzędu Skarbowego w Warszawie i dotyczyło zajęcia przez ten organ wierzytelności Spółki z rachunku bankowego i wkładu oszczędnościowego tytułami wykonawczymi dotyczącymi należności pieniężnych z tytułu podatku dochodowego od osób fizycznych oraz zryczałtowanego podatku dochodowego od przychodów z innych źródeł za okres od marca 2018r. do grudnia 2018r. Zajęcia wierzytelności przez ten organ opiewają na łączną kwotę 101.643,25 złotych.

Drugie zawiadomienie wpłynęło od Komornika Sądowego przy Sądzie Rejonowym dla Warszawy Pragi- Południe Ireneusza Grobelnego i dotyczyło zajęcia przez ten organ wierzytelności Spółki z rachunku bankowego na podstawie tytułu wykonawczego - wyroku Sądu Rejonowego w Radomiu, IV Wydział Pracy i Ubezpieczeń Społecznych, z dnia 12 października 2018r., sygn. akt IV P 21/18, zaopatrzonego w klauzulę wykonalności z dnia 16 maja 2019r. Zajęcie wierzytelności przez ten organ dotyczyło, zasądzonej przez wyżej wymieniony Sąd, należności głównej w wysokości 2.168,02 złotych, wraz z odsetkami oraz kosztami egzekucji.

4. Opis stanu realizacji działań i inwestycji emitenta oraz Grupy Kapitałowej oraz harmonogramu ich realizacji, o których Emitenta informował w dokumencie informacyjnym.

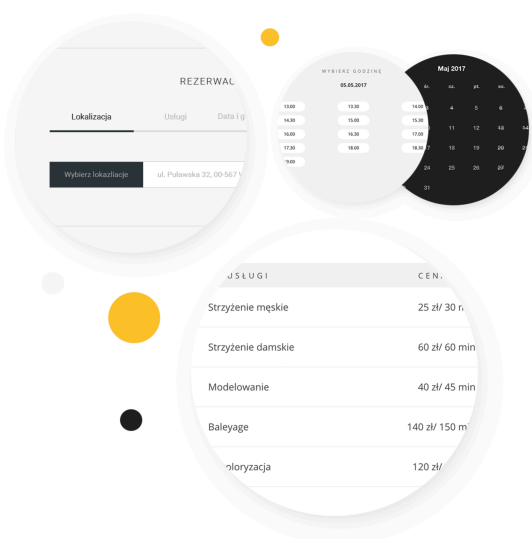
Nie dotyczy.

5. Stanowisko Zarządu odnośnie możliwości zrealizowania publikowanych prognoz wyników finansowych na dany rok w świetle wyników zaprezentowanych w niniejszym raporcie kwartalnym.

Zarząd Fachowcy.pl Ventures S.A. nie podawał do publicznej wiadomości prognoz finansowych na 2019 rok.

6. Inicjatywy nastawione na wprowadzenie rozwiązań innowacyjnych w przedsiębiorstwie

Emitent obecnie w ramach pakietowej oferty abonamentowej oferuje wiele usług, które docelowo mogą stać się osobnymi produktami. Na ten moment Emitent posiada następujące produkty, które zostały zbudowane całkowicie z wykorzystaniem własnych zasobów:



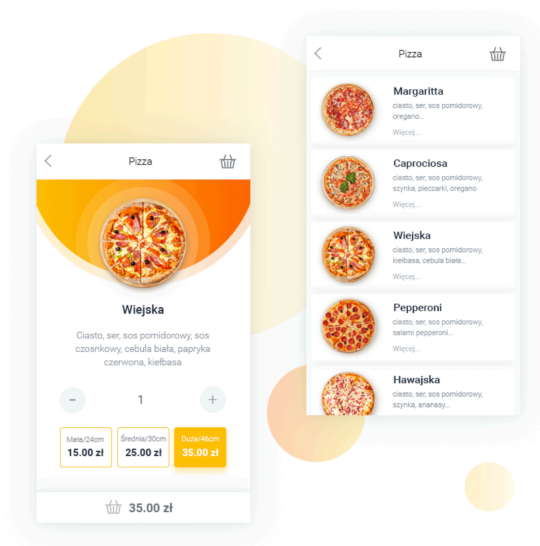
Rezerwacja wizyty online

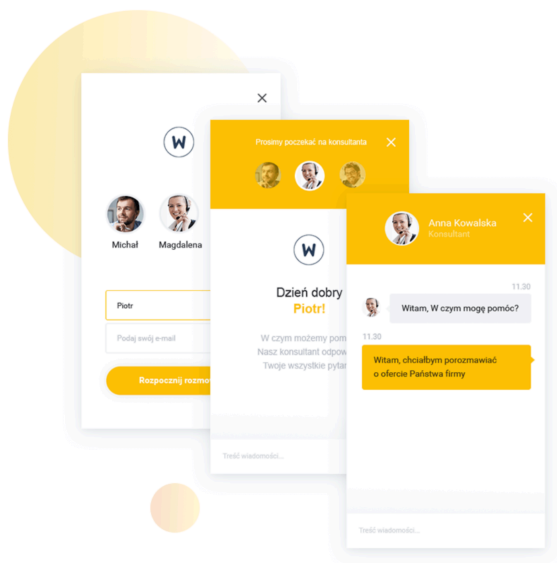
Po co tracić czas na odbieranie telefonów i umawianie wizyt, skoro Klienci sami mogą się wpisać do Twojego kalendarza? Dzięki rewolucyjnej usłudze "Rezerwacji wizyty online" mogą oni wybierać spośród dostępnych terminów i sami zapisać się na wizytę. A Ty możesz skupić się na tym, co robisz najlepiej.

[Dowiedz się więcej](#)

Zamawianie jedzenia online

Zatrudnienie dodatkowej osoby odbierającej telefoniczne zamówienia, to zbędny wydatek dla Twojej restauracji. Dzięki prostemu formularzowi do zamawiania jedzenia on-line nie tylko zaoszczędzisz na dodatkowych etatach, ale ułatwisz Klientom wybór dania, na które akurat mają ochotę.

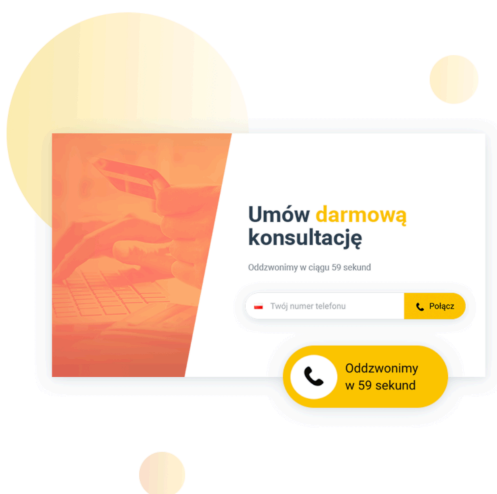




Live-chat na stronie www

Wyjdź naprzeciw swoim Klientom, wykorzystując usługę Chatu - zdecydowanie najszybszej i najwygodniejszej formy kontaktu. Gwarantujemy, że Klienci docenią takie udogodnienie, a Ty zaoszczędzisz czas na telefonach, prowadząc jednocześnie kilka rozmów na chacie.

[Więcej narzędzi kontaktu](#)



Call-back w 59 sekund

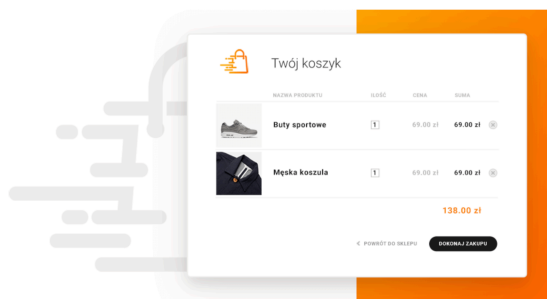
Jak skontaktować się z Klientem w ciągu niecałej minuty od jego interakcji. To proste? Nasza centrala odnotowuje chęć rozmowy, dzwoni na podany przez Ciebie numer, a następnie nawiązuje połączenie między wybranym numerem a Klientem.

[Zobacz przykład działania](#)

Sklep online / Sklep internetowy

Sprzedawaj bezpośrednio ze swojej strony internetowej. Kompleksowe rozwiązanie e-sklepu dostępne w ramach naszej platformy. Integracja z systemami płatności, możliwość wyboru sposobów dostawy, wersja mobilna, wersje językowe i wiele innych dodatkowych funkcjonalności dostępnych w ramach wybranego przez Ciebie pakietu usług Fachowcy.pl

[Dowiedz się więcej](#)





Monitoring Informacji Firmowych w Internecie 24/7

Możesz kontrolować informacje o firmie, konkurencji i branży. Wysłane do Ciebie zostanie powiadomienie na e-mail lub sms w zależności od indywidualnych ustawień. W wypadku dużej liczby alertów na popularne słowa kluczowe są one grupowane i wysłane raz dziennie. Odpowiedni dobór fraz pozwala wykorzystać usługę do pozyskiwania nowych zleceń.

Monitoring Internetu

Więcej na temat poszczególnych usług można dowiedzieć się na stronie <https://www.fachowcy.pl/wtyczki>

7. Opis organizacji grupy kapitałowej Emitenta, ze wskazaniem jednostek podlegających konsolidacji.

W skład Grupy Kapitałowej Emitenta wchodzi następujące podmioty:

1. Way2traffic Polska S.A.;
2. Toxic Software Sp. z o.o.;
3. United Titans Sp. z o.o.;
4. Favore.pl Sp. z o.o.;

Way2traffic Polska S.A. - informacje podstawowe

Na ostatni dzień okresu objętego niniejszym raportem kwartalnym Emitent posiadał 908.108 akcji Way2traffic Polska S.A. reprezentujących 69,32 proc. kapitału zakładowego Way2traffic Polska S.A. oraz 69,32 proc. głosów na walnym zgromadzeniu Way2traffic Polska S.A.

Spółka Way2traffic Polska S.A. posiada technologię umożliwiającą zarządzanie i optymalizację kampanii reklamowych prowadzonych w Internecie. Dodatkowo Way2traffic Polska S.A. jako jedyna firma z Polski posiada podpisaną umowę bezpośrednio z firmą Google na dostęp do powierzchni reklamowej w całej sieci Google DoubleClick Adexchange, co umożliwia kupowanie reklam w modelu RTB, dzięki czemu możliwe są również znaczące optymalizacje w zakresie pozyskania zleceń z Internetu.

Zarząd

W związku ze złożonym oświadczeniem z dnia 4 września 2018r. przez dotychczasowego Prezesa Zarządu o rezygnacji z pełnienia tej funkcji, na dzień sporządzenia niniejszego raportu występuje brak w obsadzie zarządu spółki Way2traffic Polska S.A. Emitent podejmuje działania zmierzające do uzupełnienia powyższego braku.

Adres	ul. Grochowska 306/308, 03-840 Warszawa
Telefon	+48 22 274 80 50
e-mail	info@way2traffic.com
www	www.way2traffic.com
NIP	527-262-34-10
REGON	142253509
KRS	0000391558

Rada Nadzorcza

1/ Piotr Surmacki

2/ Daniel Brodowski

3/ Krzysztof Stępień

Toxic Software Sp. z o.o. - informacje podstawowe

Na ostatni dzień okresu objętego niniejszym raportem kwartalnym Emitent posiadał 100 udziałów Toxic Software Sp. z o.o. reprezentujących 100 proc. kapitału zakładowego tej spółki oraz 100 proc. głosów na zgromadzeniu wspólników tej spółki.

Zarząd

W związku ze złożonym oświadczeniem z dnia 10 kwietnia 2019r. przez dotychczasowego Prezesa Zarządu o rezygnacji z pełnienia tej funkcji, na dzień sporządzenia niniejszego raportu występuje brak w obsadzie zarządu spółki Toxic Software Sp. z o.o. Emitent podejmuje działania zmierzające do uzupełnienia powyższego braku.

Adres	ul. Grochowska 341 lok. 32, 03-822 Warszawa
Telefon	+48 22 247 85 50
e-mail	biuro@toxic-software.pl
www	www.toxic-software.pl
NIP	108-001-03-42
REGON	142811168
KRS	0000378039

United Titans Sp. z o.o. – informacje podstawowe

Na ostatni dzień okresu objętego niniejszym raportem kwartalnym Emitent posiadał 100 proc. kapitału zakładowego tej spółki oraz 100 proc. głosów na zgromadzeniu wspólników tej spółki.

Spółka posiada kompetencje w zakresie realizacji kampanii reklamowych w Internecie w modelu rozliczanym za efekt. Dzięki tym kompetencjom Fachowcy.pl Ventures S.A, których głównym obszarem działalności jest pozyskanie zleceń dla firm z Internetu, mają zasoby do realizacji swoich działań reklamowych nastawionych na pozyskanie zleceń z Internetu dla swoich Klientów. Dodatkowo klienci, którzy posiadają wykupiony pakiet firma.fachowcy.pl, mają możliwość wykupienia dodatkowych działań reklamowych za pośrednictwem spółki United Titans Sp. z o.o., które mogą być rozliczone w modelu efektywnościowym.

Zarząd

1/ Dawid Martynowski – Prezes Zarządu

Adres	ul. Grochowska 341 lok. 32, 03-822 Warszawa
Telefon	+48 22 247 80 40
e-mail	biuro@unitedtitans.com
www	www.unitedtitans.com
NIP	951-210-21-80
REGON	015689116
KRS	0000199351

Favore.pl Sp. z o.o. (dawniej WP Shopping sp. z o.o.) – informacje podstawowe

Spółka jest właścicielem platformy internetowej Favore.pl, przeznaczonej dla małych i średnich przedsiębiorstw. Nabycie 100% udziałów w spółce WP Shopping Sp. z o.o. przez Emitenta nastąpiło w celu poszerzenia bazy potencjalnych klientów Emitenta o klientów spółki WP Shopping Sp. z o.o.

Adres	ul. Grochowska 341 lok. 32, 03-822 Warszawa
Telefon	+48 533 222 799
www	www.favore.pl
NIP	957-075-12-16
REGON	191868204

KRS	0000546914
-----	------------

Zarząd

1/ Klara Dyczkowska – Prezes Zarządu

Zgodnie z przepisami obowiązującymi emitentów rynku NewConnect, emitent będący jednostką dominującą obowiązany jest do sporządzenia i przekazywania skonsolidowanych raportów kwartalnych. W związku z powyższym Emitent dokonał konsolidacji wyników finansowych.

8. Informacje dotyczące liczby osób zatrudnionych przez Emitenta, w przeliczeniu na pełne etaty.

Na koniec okresu sprawozdawczego, Emitent zatrudnił 11 osób, z czego 8 osób było zatrudnionych na pełen etat a trzy osoby w niepełnym wymiarze, co w przeliczeniu stanowi 9,5 etatu.

III. Jednostkowe kwartalne skrócone sprawozdanie finansowe Fachowcy.pl Ventures S.A za
II kwartał 2019 r.
1. Jednostkowy bilans

Pozycja	Na dzień 30.06.2018	Na dzień 30.06.2019
Aktywa		
A. Aktywa trwałe	1 251 453,76	787 458,35
I. Wartości niematerialne i prawne	8 090,35	9 630,35
II. Rzeczowe aktywa trwałe	70 686,85	59 085,40
III. Należności długoterminowe	0,00	0,00
IV. Inwestycje długoterminowe	1 172 676,56	718 742,60
V. Długoterminowe rozliczenia międzyokresowe	0,00	0,00
B. Aktywa obrotowe	3 650 236,41	3 202 566,18
I. Zapasy	44 498,78	0,00
II. Należności krótkoterminowe	3 104 684,48	2 080 381,03
III. Inwestycje krótkoterminowe	464 511,70	1 099 500,57
IV. Krótkoterminowe rozliczenia międzyokresowe	36 541,45	22 684,58
C. Należne wpłaty na kapitał podstawowy	0,00	0,00
D. Udziały (akcje) własne	0,00	0,00
Aktywa razem	4 901 690,17	3 990 024,53
Pasywa		
A. Kapitał (fundusz) własny	-13 298 447,98	-15 517 942,89
I. Kapitał (fundusz) podstawowy	14 102 172,20	14 102 172,20
II. Kapitał (fundusz) zapasowy	12 636 342,88	12 636 342,88
III. Kapitał (fundusz) z aktualizacji wyceny	0,00	0,00
IV. Pozostałe kapitały (fundusze) rezerwowe	0,00	0,00
V. Zysk (strata) z lat ubiegłych	-38 035 563,95	-41 939 717,44
VI. Zysk (strata) netto	-2 001 399,11	-316 740,53
B. Zobowiązania i rezerwy na zobowiązania	18 200 138,15	19 507 967,42
I. Rezerwy na zobowiązania	119 000,00	0,00
II. Zobowiązania długoterminowe	0,00	0,00
III. Zobowiązania krótkoterminowe	17 793 282,55	18 498 620,73
IV. Rozliczenia międzyokresowe	287 855,60	1 009 346,69
Pasywa razem	4 901 690,17	3 990 024,53

2. Jednostkowy rachunek zysków i strat

Pozycja	Narastająco od 01.01.2018 do 30.06.2018	Narastająco od 01.01.2019 do 30.06.2019	Za okres od 01.04.2018 do 30.06.2018	Za okres od 01.04.2019 do 30.06.2019
A. Przychody netto ze sprzedaży i zrównane z nimi w tym:	1 461 720,29	987 852,48	792 656,82	459 982,16
I. Przychody netto ze sprzedaży produktów	1 461 720,29	101 866,26	792 656,82	39 874,74
II. Zmiana stanu produktów	0,00	987 852,48	0,00	49 982,16
III. Koszt wytworzenia produktów na własne	0,00	0,00	0,00	0,00
IV. Przychody ze sprzedaży towarów i mater.	0,00	0,00	0,00	0,00
B. Koszty działalności operacyjnej	2 841 939,38	1 271 777,24	1 485 008,40	508 704,94
I. Amortyzacja	91 080,13	0,00	42 003,37	0,00
II. Zużycie materiałów i energii	54 593,81	6 379,84	36 712,60	2 600,40
III. Usługi obce	1 509 384,58	530 343,03	836 561,91	230 845,43
IV. Podatki i opłaty	30 763,50	1 489,74	21 768,00	804,74
V. Wynagrodzenia	952 530,95	598 230,77	450 235,05	221 431,15
VI. Ubezpieczenia społeczne i inne	176 339,53	124 485,33	83 970,17	46 791,27
VII. Pozostałe koszty rodzajowe	27 246,88	10 848,53	13 757,30	6 231,95
VIII. Wartość sprzedanych towarów i	0,00	0,00	0,00	0,00
C. Zysk (strata) ze sprzedaży	-1 380 219,09	-283 924,76	-692 351,58	-48 722,78
D. Pozostałe przychody operacyjne	75 457,31	186,00	54 089,05	0,00
I. Zysk z tyt. rozchodu niefin. aktywów trwałych	0,00	0,00	0,00	0,00
II. Dotacje	0,00	0,00	0,00	0,00
III. Aktualizacja wartości aktywów	0,00	0,00	0,00	0,00
IV. Inne przychody operacyjne	75 457,31	186,00	54 089,05	0,00
E. Pozostałe koszty operacyjne	250 247,76	1 948,84	242 967,88	445,25
I. Strata z tyt. rozchodu niefin. aktywów	0,00	0,00	0,00	0,00
II. Aktualizacja wartości aktywów	0,00	0,00	0,00	0,00
III. Inne koszty operacyjne	250 247,76	1 948,84	242 967,88	445,25
F. Zysk (strata) z działalności operacyjnej	-1 555 009,54	-285 687,60	-881 230,41	-49 168,03
G. Przychody finansowe	43 233,22	0,00	25 960,45	0,00
I. Dywidendy i udziały w zyskach	0,00	0,00	0,00	0,00
II. Odsetki	43 233,22	0,00	25 960,45	0,00
III. Zysk ze zbycia inwestycji	0,00	0,00	0,00	0,00
IV. Aktualizacja wartości aktywów finansowych	0,00	0,00	0,00	0,00
V. Inne	0,00	0,00	0,00	0,00
H. Koszty finansowe	489 622,79	31 052,93	297 946,25	19 263,85
I. Odsetki	250 688,93	14 616,61	172 676,93	14 445,61
II. Strata ze zbycia inwestycji	0,00	0,00	0,00	0,00
III. Aktualizacja wartości aktywów finansowych	0,00	0,00	0,00	0,00
IV. Inne	238 933,86	16 436,32	125 269,32	4 818,24
I. Zysk (strata) brutto	-2 001 399,11	-316 740,53	-1 153 216,21	-68 431,88
J. Podatek dochodowy	0,00	0,00	0,00	0,00
K. Pozostałe obowiązkowe zmniejszenia zysku (zwiększenia straty)	0,00	0,00	0,00	0,00
L. Zysk (strata) netto	-2 001 399,11	-316 740,53	-1 153 216,21	-68 431,88

3. Jednostkowy rachunek przepływów pieniężnych

Lp.	Wyszczególnienie	Narastająco od 01.01.2018 do 30.06.2018	Narastająco od 01.01.2019 do 30.06.2019	Za okres od 01.04.2018 do 30.06.2018	Za okres od 01.04.2019 do 30.06.2019
A. Przepływy środków pieniężnych z działalności operacyjnej					
I.	Zysk / Strata netto	-2 001 399,11	-316 740,53	-1 153 216,21	-68 431,88
II.	Korekty razem	1 377 380,09	233 527,79	946 990,52	68 517,50
III.	Przepływy pieniężne netto z działalności operacyjnej	-624 019,02	-83 212,74	-206 225,69	85,62
B. Przepływy środków pieniężnych z działalności inwestycyjnej					
I.	Wpływy	448 900,77	0,00	-25 960,45	0,00
II.	Wydatki	2 930,00	6 950,15	2 930,00	0,00
III.	Przepływy pieniężne netto z działalności inwestycyjnej	445 970,77	-6 950,15	-28 890,45	0,00
C. Przepływy środków pieniężnych z działalności finansowej					
I.	Wpływy	146 309,41	0,00	33 770,45	0,00
II.	Wydatki	0,00	0,00	0,00	0,00
III.	Przepływy pieniężne netto z działalności finansowej	146 309,41	0,00	33 770,45	0,00
D.	Przepływy pieniężne netto razem	-31 738,84	-90 162,89	-201 345,69	85,62
E.	Bilansowa zmiana stanu środków pieniężnych	-31 738,84	-90 162,89	-201 345,69	85,62
F.	Środki pieniężne na początek okresu	61 967,29	116 860,02	231 574,14	26 611,51
G.	Środki pieniężne na koniec okresu	30 228,45	26 697,13	30 228,45	26 697,13

4. Jednostkowe zestawienie zmian w kapitale własnym

Zestawienie zmian w kapitale własnym		Narastająco od 01.01.2018 do 30.06.2018	Narastająco od 01.01.2019 do 30.06.2019	Za okres od 01.04.2018 do 30.06.2018	Za okres od 01.04.2019 do 30.06.2019
I.	Kapitał (fundusz) własny na początek okresu (BO)	-11 297 048,87	-15 201 202,36	-12 221 790,77	-15 449 511,01
Ia.	Kapitał (fundusz) własny na początek okresu (BO), po korektach błędów	-11 297 048,87	-15 201 202,36	-12 145 231,77	-15 449 511,01
II.	Kapitał (fundusz) własny na koniec okresu (BZ)	-13 298 447,98	-15 517 942,89	-13 298 447,98	-15 517 942,89
III.	Kapitał (fundusz) własny, po uwzględnieniu proponowanego podziału zysku (pokrycia straty)	-13 298 447,98	-15 517 942,89	-13 298 447,98	-15 517 942,89

**IV. Skonsolidowane kwartalne skrócone sprawozdanie finansowe
za II kwartał 2019 r.**
1. Skonsolidowany bilans

Pozycja	Na dzień 30.06.2018	Na dzień 30.06.2019
Aktywa		
A. Aktywa trwałe	869 491,35	1 542 498,30
I. Wartości niematerialne i prawne	354 734,74	262 150,28
II. Rzeczowe aktywa trwałe	79 899,25	65 533,96
III. Należności długoterminowe	0,00	0,00
IV. Inwestycje długoterminowe	3 250,00	1 012 381,44
V. Długoterminowe rozliczenia międzyokresowe	0,00	0,00
VI. Wartość firmy jednostek podporządkowanych	431 607,36	202 432,62
B. Aktywa obrotowe	6 999 390,61	2 822 033,32
I. Zapasy	422 785,28	9 010,50
II. Należności krótkoterminowe	3 871 860,33	2 008 960,62
III. Inwestycje krótkoterminowe	2 665 792,30	781 377,62
IV. Krótkoterminowe rozliczenia międzyokresowe	38 952,70	22 684,58
C. Należne wpłaty na kapitał podstawowy	0,00	0,00
D. Udziały (akcje) własne	0,00	0,00
Aktywa razem	7 868 881,96	4 364 531,62
Pasywa		
A. Kapitał (fundusz) własny	-12 711 126,50	-16 638 467,80
I. Kapitał (fundusz) podstawowy	14 102 172,20	14 102 172,20
II. Kapitał (fundusz) zapasowy	12 636 342,88	12 636 342,88
III. Kapitał (fundusz) z aktualizacji wyceny	0,00	0,00
IV. Pozostałe kapitały (fundusze) rezerwowe	0,00	0,00
V. Zysk (strata) z lat ubiegłych	-36 738 108,82	-42 372 296,71
VI. Zysk (strata) netto	-2 711 532,76	-1 004 686,17
B. Kapitał mniejszości	0,00	0,00
C. Ujemna wartość firmy jednostek	0,00	0,00
D. Zobowiązania i rezerwy na zobowiązania	20 580 008,46	21 002 999,41
I. Rezerwy na zobowiązania	124 922,55	5 922,55
II. Zobowiązania długoterminowe	103 611,10	97 500,00
III. Zobowiązania krótkoterminowe	19 503 435,35	19 370 230,17
IV. Rozliczenia międzyokresowe	848 039,46	1 529 346,69
Pasywa razem	7 868 881,96	4 364 531,62

2. Skonsolidowany rachunek zysków i strat

Pozycja	Narastająco od 01.01.2018 do 30.06.2018	Narastająco od 01.01.2019 do 30.06.2019	Za okres od 01.04.2018 do 30.06.2018	Za okres od 01.04.2019 do 30.06.2019
A. Przychody netto ze sprzedaży i zrównane z	2 208 186,71	1 218 764,95	1 137 950,84	564 200,13
I. Przychody netto ze sprzedaży produktów	2 162 606,93	1 218 764,95	1 128 480,04	564 200,13
II. Zmiana stanu produktów	0,00	0,00	0,00	0,00
III. Koszt wytworzenia produktów na własne	0,00	0,00	0,00	0,00
IV. Przychody ze sprzedaży towarów i mater.	45 579,78	0,00	9 470,80	0,00
B. Koszty działalności operacyjnej	3 928 307,80	1 509 902,45	2 043 707,60	637 413,12
I. Amortyzacja	268 123,84	0,00	146 351,82	0,00
II. Zużycie materiałów i energii	55 364,19	6 424,04	37 029,86	2 600,40
III. Usługi obce	1 800 302,99	641 291,76	1 017 460,97	310 493,51
IV. Podatki i opłaty	39 061,32	3 489,74	28 660,82	804,74
V. Wynagrodzenia	1 467 516,93	676 192,29	660 102,82	249 141,15
VI. Ubezpieczenia społeczne i inne świadczenia	214 106,17	134 027,50	100 977,13	49 071,12
VII. Pozostałe koszty rodzajowe	71 782,86	48 477,12	41 074,68	25 242,20
VIII. Wartość sprzedanych towarów i materiałów	12 049,50	0,00	12 049,50	0,00
C. Zysk (strata) ze sprzedaży	-1 720 121,09	-291 137,50	-905 756,76	-73 212,99
D. Pozostałe przychody operacyjne	216 973,65	6 688,11	166 541,39	2,11
I. Zysk z tyt. rozchodu niefin. aktywów trwałych	0,00	0,00	0,00	0,00
II. Dotacje	0,00	0,00	0,00	0,00
III. Aktualizacja wartości aktywów niefinansowych	0,00	0,00	0,00	0,00
IV. Inne przychody operacyjne	216 973,65	6 688,11	166 541,39	2,11
E. Pozostałe koszty operacyjne	299 680,86	2 440,35	292 303,45	446,85
I. Strata z tyt. rozchodu niefin. aktywów trwałych	0,00	0,00	0,00	0,00
II. Aktualizacja wartości aktywów niefinansowych	0,00	0,00	0,00	0,00
III. Inne koszty operacyjne	299 680,86	2 440,35	292 303,45	446,85
F. Zysk (strata) z działalności operacyjnej	-1 802 828,30	-286 889,74	-1 031 518,82	-73 657,73
G. Przychody finansowe	57 153,49	10 772,39	28 119,00	19,31
I. Dywidendy i udziały w zyskach	0,00	0,00	0,00	0,00
II. Odsetki	48 337,47	10 772,39	19 336,46	19,31
III. Zysk z tytułu rozchodu aktywów finansowych	0,00	0,00	0,00	0,00
IV. Aktualizacja wartości aktywów finansowych	0,00	0,00	0,00	0,00
V. Inne	8 816,02	0,00	8 782,54	0,00
H. Koszty finansowe	509 052,59	42 588,72	289 947,32	19 705,21
I. Odsetki	268 641,66	25 254,73	163 702,21	14 886,97
II. Strata z tytułu rozchodu aktywów finansowych	0,00	0,00	0,00	0,00
III. Aktualizacja wartości aktywów finansowych	0,00	0,00	0,00	0,00
IV. Inne	240 410,93	17 333,99	126 245,11	16 436,32
I. Zysk/ (strata) na sprzedaży udziałów jednostek	0,00	0,00	0,00	0,00
J. Zysk (strata) z działalności gospodarczej	-2 254 727,40	-318 706,07	-1 293 347,14	-93 443,63
K. Odpis wartości firmy	456 805,36	685 980,10	228 402,68	50 949,07
L. Odpis ujemnej wartości firmy	0,00	0,00	0,00	0,00
M. Zysk (strata) z udziałów w jednostkach	0,00	0,00	0,00	0,00
N. Zysk (strata) brutto	-2 711 532,76	-1004 686,17	-1 521 749,82	-144 292,70
O. Podatek dochodowy	0,00	0,00	0,00	0,00
P. Pozostałe obowiązkowe obciążenia wyniku	0,00	0,00	0,00	0,00
Q. Zyski(straty) mniejszości	0,00	0,00	0,00	0,00
R. Zysk (strata) netto	-2 711 532,76	-1 004 686,17	-1 521 749,82	-144 292,70

3. Skonsolidowany rachunek przepływów pieniężnych

Lp.	Wyszczególnienie	Narastająco od 01.01.2018 do 30.06.2018	Narastająco od 01.01.2019 do 30.06.2019	Za okres od 01.04.2018 do 30.06.2018	Za okres od 01.04.2019 do 30.06.2019
A. Przepływy środków pieniężnych z działalności operacyjnej					
I.	Zysk / Strata netto	-2 711 532,76	-1 004 686,17	-1 521 749,82	-144 292,70
II.	Korekty razem	1 905 097,62	928 225,06	1 447 196,05	146 881,15
III.	Przepływy pieniężne netto z działalności operacyjnej	-806 435,13	-76 461,11	-74 050,18	2 588,45
B. Przepływy środków pieniężnych z działalności inwestycyjnej					
I.	Wpływy	448 900,77	0,00	-25 960,45	0,00
II.	Wydatki	11 658,26	0,00	11 658,26	0,00
III.	Przepływy pieniężne netto z działalności inwestycyjnej	437 242,51	0,00	-37 618,71	0,00
C. Przepływy środków pieniężnych z działalności finansowej					
I.	Wpływy	296 039,32	2 000,00	-112 887,35	0,00
II.	Wydatki	0,00	0,00	0,00	0,00
III.	Przepływy pieniężne netto z działalności finansowej	296 039,32	2 000,00	-112 887,35	0,00
D.	Przepływy pieniężne netto razem	-73 153,30	-74 461,12	-224 556,25	2 588,46
E.	Bilansowa zmiana stanu środków pieniężnych	-73 153,30	-74 461,12	-224 556,25	2 588,45
F.	Środki pieniężne na początek okresu	157 709,21	127 863,57	309 112,15	50 814,00
G.	Środki pieniężne na koniec okresu	84 555,91	53 402,45	84 555,91	53 402,45

4. Skonsolidowane zestawienie zmian w kapitale własnym

Zestawienie zmian w kapitale własnym		Narastająco od 01.01.2018 do 30.06.2018	Narastająco od 01.01.2019 do 30.06.2019	Za okres od 01.04.2018 do 30.06.2018	Za okres od 01.04.2019 do 30.06.2019
I.	Kapitał (fundusz) własny na początek okresu (BO)	-9 999 593,53	-14 206 261,78	-11 068 877,78	-16 494 175,10
Ia.	Kapitał (fundusz) własny na początek okresu (BO), po korektach błędów	-9 999 593,53	-14 206 261,78	-11 189 376,68	-16 494 175,10
II.	Kapitał (fundusz) własny na koniec okresu (BZ)	-12 711 126,50	-16 638 467,80	-12 711 126,50	-16 638 467,80
III.	Kapitał (fundusz) własny, po uwzględnieniu proponowanego podziału zysku (pokrycia straty)	-12 711 126,50	-16 638 467,80	-12 711 126,50	-16 638 467,80

V. Informacje o zasadach przyjętych przy sporządzaniu raportu, w tym informacje o zmianach stosowanych zasad (polityki) rachunkowości

Sprawozdanie finansowe sporządzone zostało w oparciu o zasady rachunkowości wynikające z przepisów ustawy z dnia 29 września 1994 r. o rachunkowości.

Zasady (polityki) rachunkowości stosowane przez Emitenta, w tym metody wyceny aktywów i pasywów (także amortyzacji), pomiaru wyniku finansowego oraz sposobu sporządzenia sprawozdania finansowego w zakresie, w jakim ustawa pozostawia jednostce prawo wyboru:

W zakresie ewidencji wartości niematerialnych i prawnych:

Wartości niematerialne i prawne podlegają amortyzacji metodą liniową przy zastosowaniu stawek odpowiadających przewidywanemu okresowi użytkowania poszczególnych składników wartości niematerialnych i prawnych. Wartości niematerialne i prawne o wartości mniejszej niż 3.500 złotych są umarzane jednorazowo w miesiącu nabycia lub rozpoczęcia pobierania korzyści z wykorzystywania tych praw. W innych kwestiach dotyczących wyceny, o ile to możliwe można stosować zasady określone dla środków trwałych.

W zakresie ewidencji środków trwałych:

Środki trwałe w ciągu roku wyceniane są w cenie nabycia lub koszcie wytworzenia po aktualizacji wyceny składników majątku pomniejszonych o dokonywane odpisy amortyzacyjne oraz dokonane odpisy aktualizujące ich wartość.

Środki trwałe amortyzuje się metodą liniową począwszy od następnego miesiąca po przyjęciu środków trwałych do użytkowania przy zastosowaniu najwyższych stawek przewidzianych w przepisach podatkowych. Możliwe jest w uzasadnionych przypadkach skracanie lub wydłużanie okresu amortyzacji jeżeli przewidywany okres użytkowania jest dłuższy lub krótszy niż wynikający z zastosowania przepisów podatkowych. Odpisów dokonuje się w równych ratach co miesiąc, a gdy środki trwałe są użytkowane sezonowo tylko – za okres ich wykorzystania. Wysokość odpisu miesięcznego stanowi w takim wypadku iloraz wynikający z przeliczenia rocznej kwoty amortyzacji: przez liczbę miesięcy w sezonie.

Amortyzacja niskocennych środków trwałych o wartości nie przekraczającej 3.500 zł dokonywana jest jednorazowo w miesiącu przyjęcia środków trwałych do użytkowania.

W przypadku zmiany technologii, wycofania z użytkowania lub innych przyczyn powodujących trwałą utratę wartości dokonuje się w ciężar pozostałych kosztów operacyjnych odpisów aktualizujących wartość środka trwałego.

W zakresie ewidencji środków trwałych w budowie:

Środki trwałe w budowie wycenia się w wysokości ogółu kosztów pozostających w bezpośrednim związku z ich nabyciem lub wytworzeniem, pomniejszonych o odpisy z tytułu trwałej utraty wartości. W uzasadnionych przypadkach do ceny nabycia lub kosztu wytworzenia środków trwałych w budowie zalicza się różnice kursowe z wyceny należności i zobowiązań powstałe na dzień bilansowy oraz odsetki od zobowiązań finansujących wytworzenie lub nabycie środków trwałych.

W zakresie inwestycji długoterminowych:

Udziały lub akcje, w tym od jednostek podporządkowanych wycenia się według ceny nabycia pomniejszonej o odpisy z tytułu trwałej utraty wartości.

W zakresie aktywów finansowych i zobowiązań finansowych:

Aktywa finansowe uznaje się za nabyte, a zobowiązania finansowe za powstałe w przypadku zawarcia przez jednostkę kontraktu, który powoduje powstanie aktywów finansowych u jednej ze stron i zobowiązania finansowego albo instrumentu kapitałowego u drugiej ze stron.

W zakresie rzeczowych składników aktywów obrotowych:

Rzeczowe składniki aktywów obrotowych wycenia się według cen nabycia lub kosztów wytworzenia nie wyższych od ich cen sprzedaży netto na dzień bilansowy.

Poszczególne grupy zapasów wyceniane są w następujący sposób:

- a) materiały - w cenie zakupu
- b) półprodukty i produkty w toku - w rzeczywistym koszcie wytworzenia
- c) produkty gotowe - w rzeczywistym koszcie wytworzenia
- d) towary - w cenie zakupu

Odpisy aktualizujące wartość rzeczowych składników majątku obrotowego dokonane w związku z trwałą utratą ich wartości lub spowodowane wyceną doprowadzającą ich wartość do cen sprzedaży netto możliwych do uzyskania pomniejszają wartość pozycji w bilansie i zalicza się je odpowiednio do pozostałych kosztów operacyjnych lub kosztów wytworzenia sprzedanych produktów lub usług lub kosztów sprzedaży.

Stosowane metody rozchodu - przyjmuje się, że rozchód składnika aktywów wycenia się kolejno po cenach (kosztach) tych składników aktywów, które jednostka najwcześniej nabyła (wytworzyła).

W zakresie ewidencji należności:

Należności wyceniane są w ciągu roku obrotowego w wartości nominalnej. Należności są wyceniane zgodnie z zasadą ostrożności z uwzględnieniem odpisów aktualizujących dotyczących należności wątpliwych.

W zakresie ewidencji środków pieniężnych:

Krajowe środki pieniężne i kredyty bankowe wykazuje się w księgach rachunkowych w wartości nominalnej. Środki pieniężne i kredyty w walutach obcych wykazuje się w księgach rachunkowych zgodnie z obecnie obowiązującymi przepisami.

Znajdujące się w kasach środki pieniężne muszą być inwentaryzowane w drodze spisu z natury na ostatni dzień każdego roku obrotowego, natomiast zgromadzone na rachunkach bankowych w drodze uzyskania od banków potwierdzenia ich stanu.

W zakresie kapitałów (funduszy) własnych:

Kapitały (fundusze) własne ujmuje się w księgach rachunkowych w wartości nominalnej według ich rodzajów i zasad określonych przepisami prawa, statutu lub umowy spółki.

Kapitał zapasowy tworzony jest z podziału zysku, przeniesienia z kapitału rezerwowego z aktualizacji wyceny oraz nadwyżki wartości emisyjnej akcji powyżej ich wartości nominalnej pomniejszonej o koszty tej emisji. Pozostała część kosztów emisji zaliczana jest do kosztów finansowych.

Kapitał rezerwowo z aktualizacji wyceny rzeczowych aktywów jest to kapitał powstały na skutek aktualizacji wyceny aktywów trwałych. W przypadku zbycia lub likwidacji składnika majątku odpowiednia część kapitału rezerwowego z aktualizacji wyceny jest przenoszona na kapitał zapasowy. Odpis z tytułu trwałej utraty wartości aktywów trwałych, które uprzednio podlegały aktualizacji wyceny, pomniejsza kapitał z aktualizacji do wysokości części kapitału, która dotyczy tego składnika majątku trwałego.

Kapitał (fundusz) rezerwowo z aktualizacji wyceny zwiększają również skutki przeszacowania inwestycji zaliczonych do aktywów trwałych powodujące wzrost ich wartości do poziomu cen rynkowych. Kapitał (fundusz) z aktualizacji wyceny zmniejszają do wysokości kwoty, o którą podwyższono z tego tytułu kapitał (fundusz) z aktualizacji wyceny, skutki obniżenia wartości inwestycji uprzednio przeszacowanej, jeżeli kwota różnicy z przeszacowania nie była rozliczona do dnia wyceny. Skutki obniżenia wartości inwestycji w części przekraczającej utworzoną uprzednio część kapitału z aktualizacji zalicza się w koszty finansowe okresu sprawozdawczego.

W zakresie rezerw:

Rezerwy tworzy się na pewne lub o dużym stopniu prawdopodobieństwa przyszłe zobowiązania i wycenia się je na dzień bilansowy w wiarygodnie oszacowanej wartości. Rezerwy zalicza się odpowiednio do pozostałych kosztów operacyjnych, kosztów finansowych lub strat nadzwyczajnych, zależnie od okoliczności, z którymi przyszłe zobowiązania się wiążą.

Rezerwy tworzone są m.in. na skutki toczących się postępowań sądowych i odwoławczych.

W zakresie ewidencji zobowiązań:

Zobowiązania wycenia się na dzień bilansowy w kwocie wymagającej zapłaty z wyjątkiem zobowiązań, których uregulowanie zgodnie z umową następuje przez wydanie innych niż środki pieniężne aktywów finansowych lub wymiany na instrumenty finansowe - które wycenia się według wartości godziwej.

Jeżeli termin wymagalności przekracza jeden rok od daty bilansowej, salda tych zobowiązań, z wyjątkiem zobowiązań z tytułu dostaw i usług, wykazuje się jako długoterminowe. Pozostałe części sald wykazywane są jako krótkoterminowe.

W zakresie rozliczeń międzyokresowych - w pasywach:

Rozliczenia międzyokresowe kosztów dokonywane są w wysokości prawdopodobnych zobowiązań przypadających na bieżący okres sprawozdawczy.

Do biernych rozliczeń międzyokresowych kosztów zalicza się m.in.:

- a) rezerwę z tytułu napraw gwarancyjnych i rękojmi,
- b) wartość wykonanych na rzecz jednostki świadczeń, które nie zostały zafakturowane, a na mocy umowy wykonawca nie był zobowiązany do jej zafakturowania,
- c) otrzymanych od klientów wpłat z tytułu świadczenia usług, jakie zostaną zaliczone w poczet przychodów w następnych okresach rozliczeniowych.

W zakresie ewidencji przychodów:

Przychody ze sprzedaży obejmują niewątpliwie należne lub uzyskane kwoty netto ze sprzedaży, pomniejszone o należny podatek od towarów i usług ujmowane w okresach, których dotyczą.

W związku ze zmianą w połowie 2017 roku cennika, jak również sposobu fakturowania klientów z tytułu wygenerowanych pakietów, zmianie uległ moment rozpoznawania przychodów. Wcześniej, Emitent rozpoznawał przychody z tytułu opublikowanych abonamentów za rok 'z góry', w związku z fakturowaniem z tytułu utrzymania obecności

w internecie na poziomie bliskim zeru (fakturowano głównie usługi związane z budową strony internetowej wraz z kompletem funkcjonalności).

Nowy cennik różnicuje budowę strony i utrzymanie obecności w internecie powodując, iż usługa budowy strony internetowej rozpoznawana jest w przychodach w momencie jej wykonania, natomiast utrzymanie obecności w internecie rozpoznawane jest proporcjonalnie, w trakcie trwania abonamentu.

W przypadku klientów, którzy zapłacą za usługę utrzymania obecności w internecie za rok z góry, wówczas wartość przychodów prezentowana jest w rozliczeniach międzyokresowych w pasywach i rozliczana proporcjonalnie w trakcie trwania umowy.

W zakresie ewidencji kosztów:

Spółka prowadzi koszty w układzie porównawczym.

Na wynik finansowy Spółki wpływają ponadto:

- a) pozostałe przychody i koszty operacyjne pośrednio związane z działalnością Spółki w zakresie m.in. zysków i strat ze zbycia niefinansowych aktywów trwałych, aktualizacji wyceny aktywów niefinansowych, utworzenia i rozwiązania rezerw na przyszłe ryzyko kar, grzywien i odszkodowań, otrzymania lub przekazania darowizn,
- b) przychody finansowe z tytułu dywidend (udziałów w zyskach), odsetek, zysków ze zbycia inwestycji, aktualizacji wartości inwestycji, nadwyżki dodatnich różnic kursowych nad ujemnymi,
- c) koszty finansowe z tytułu odsetek, strat ze zbycia inwestycji, aktualizacji wartości inwestycji, nadwyżki ujemnych różnic kursowych nad dodatnimi.

W zakresie opodatkowania:

Wynik brutto korygują:

- a) bieżące zobowiązania z tytułu podatku dochodowego od osób prawnych,
- b) aktywa oraz rezerwy z tytułu odroczonego podatku dochodowego.

W zakresie podatku dochodowego odroczonego:

Aktywa z tytułu odroczonego podatku dochodowego ustala się w wysokości kwoty przewidzianej w przyszłości do odliczenia od podatku dochodowego, w związku z ujemnymi różnicami przejściowymi, które spowodują w przyszłości zmniejszenia podstawy obliczenia podatku dochodowego oraz straty podatkowej możliwej do odliczenia, ustalonej przy uwzględnieniu zasady ostrożności.

Rezerwę z tytułu odroczonego podatku dochodowego tworzy się w wysokości kwoty podatku dochodowego, wymagającej w przyszłości zapłaty, w związku z występowaniem dodatnich różnic przejściowych, to jest różnic, które spowodują zwiększenie podstawy obliczenia podatku dochodowego w przyszłości.

Rezerwy i aktywa z tytułu odroczonego podatku dochodowego, dotyczące operacji rozliczanych z kapitałem (funduszem) własnym, odnosi się również na kapitał (fundusz) własny.

Dawid Martynowski

Prezes Zarządu