



GRUPA KAPITAŁOWA INTROL

SPRAWOZDANIE ZARZĄDU Z DZIAŁALNOŚCI
GRUPY ZA I PÓŁROCZE 2023 ROKU

Katowice, 5 września 2023 r

SPIS TREŚCI

1.	PODSTAWOWE INFORMACJE O GRUPIE	7
1.1	SKŁAD GRUPY KAPITAŁOWEJ	7
1.2	ZMIANY W STRUKTURZE GRUPY KAPITAŁOWEJ I SKUTKI TYCH ZMIAN	8
1.3	JEDNOSTKI OBJĘTE KONSOLIDACJĄ	9
1.4	SKŁAD ORGANÓW ZARZĄDZAJĄCYCH I NADZORUJĄCYCH JEDNOSTKI DOMINUJĄCEJ	9
1.5	ZMIANY W STRUKTURZE GRUPY KAPITAŁOWEJ PO ZAKOŃCZENIU OKRESU SPRAWOZDAWCZEGO	10
1.6	ROZMIESZCZENIE GEOGRAFICZNE SPÓŁEK GRUPY INTROL	10
1.7	CHARAKTERYSTYKA SPÓŁEK ZALEŻNYCH GRUPY INTROL	10
2.	OMÓWIENIE WYNIKÓW FINANSOWYCH	14
2.1	SPRAWOZDANIE Z ZYSKÓW LUB STRAT I INNYCH CAŁKOWITYCH DOCHODÓW GRUPY KAPITAŁOWEJ INTROL	14
2.2	SPRAWOZDANIE Z SYTUACJI FINANSOWEJ GRUPY KAPITAŁOWEJ INTROL	15
2.3	SPRAWOZDANIE Z PRZEPŁYWÓW PIENIĘŻNYCH GRUPY KAPITAŁOWEJ INTROL	16
2.4	WYBRANE WSKAŹNIKI FINANSOWE GRUPY KAPITAŁOWEJ INTROL	16
2.5	INFORMACJE O PODSTAWOWYCH PRODUKTACH, TOWARACH I USŁUGACH	18
2.6	INFORMACJE O RYNKACH ZBYTU, Z UWZGLĘDNIENIEM PODZIAŁU NA RYNKI KRAJOWE I ZAGRANICZNE	20
2.7	INFORMACJE O WPŁYWIE WDROŻENIA MSSF16 NA WYNIKI GRUPY	20
2.8	WYBRANE PODMIOTY KONKURENCYJNE A GRUPA INTROL	21
3.	ISTOTNE ZDARZENIA I CZYNNIKI	24
3.1	CZYNNIKI MAJĄCE WPŁYW NA WYNIKI FINANSOWE GRUPY INTROL	24
3.2	CZYNNIKI MAJĄCE WPŁYW NA WYNIKI FINANSOWE INTROL S.A.	24
3.3	WAŻNE WYDARZENIA W CIĄGU I PÓŁROCZA 2023 R.	24
3.4	ZDARZENIA PO ZAKOŃCZENIU OKRESU SPRAWOZDAWCZEGO	29
3.5	WPŁYW PANDEMII KORONAWIRUSA NA DALSZĄ DZIAŁALNOŚĆ GRUPY INTROL	31
3.6	WPŁYW WOJNY NA UKRAINIE NA DALSZĄ DZIAŁALNOŚĆ GRUPY INTROL	32
3.7	KWESTIA ZMIAN KLIMATYCZNYCH I ICH WPŁYW NA DZIAŁALNOŚĆ GRUPY INTROL	34
4.	PERSPEKTYWY ROZWOJU I STRATEGIA GRUPY	35
4.1	OTOCZENIE I TENDENCJE RYNKOWE.....	35
4.2	GRUPA INTROL – NAJWAŻNIEJSZE FAKTY	36
4.3	STRATEGIA ROZWOJU	36
4.4	GRUPA INTROL – PERSPEKTYWICZNE RYNKI.....	37
5.	OPIS ISTOTNYCH CZYNNIKÓW RYZYKA I ZAGROŻEŃ	37
5.1	CZYNNIKI ZEWNĘTRZNE	38
5.2	CZYNNIKI WEWNĘTRZNE	46
5.3	CZYNNIKI RYZYKA ZWIĄZANE Z NABYWANIEM PAPIERÓW WARTOŚCIOWYCH SPÓŁKI	47
6.	INFORMACJE O UDZIELONYCH I OTRZYMANYCH W DANYM ROKU OBROTOWYM PORĘCZENIACH I GWARANCJACH, ZE SZCZEGÓLNYM UWZGLĘDNIENIEM PORĘCZEŃ I GWARANCJI UDZIELONYCH PODMIOTOM POWIĄZANYM EMITENTA	48
6.1	UDZIELONE PRZEZ EMITENTA PORĘCZENIA DLA SPÓŁEK GRUPY	48
6.2	UDZIELONE PRZEZ SPÓŁKĘ ZALEŻNĄ PORĘCZENIE DLA EMITENTA	48
6.3	PORĘCZENIA W FORMIE GWARANCJI DLA PODMIOTÓW ZEWNĘTRZNYCH	48
6.4	UDZIELONE PRZEZ PODMIOTY ZEWNĘTRZNE PORĘCZENIA I GWARANCJE DLA EMITENTA	51
7.	INFORMACJA NA TEMAT PROGNOZ PUBLIKOWANYCH PRZEZ GRUPĘ INTROL	51
7.1	STANOWISKO ZARZĄDU ODNOŚNIE MOŻLIWOŚCI ZREALIZOWANIA WCZEŚNIEJ PUBLIKOWANYCH PROGNOZ WYNIKÓW NA DANY ROK, W ŚWIETLE WYNIKÓW ZAPREZENTOWANYCH W RAPORCIE PÓŁROCZNYM W STOSUNKU DO WYNIKÓW PROGNOZOWANYCH.....	51

8.	AKCJONARIUSZE INTROL S.A. I PODSTAWOWE DANE O AKCJACH	52
8.1	OKREŚLENIE ŁĄCZNEJ LICZBY I WARTOŚCI NOMINALNEJ WSZYSTKICH AKCJI (UDZIAŁÓW) EMITENTA ORAZ AKCJI I UDZIAŁÓW W JEDNOSTKACH POWIĄZANYCH EMITENTA, BĘDĄCYCH W POSIADANIU OSÓB ZARZĄDZAJĄCYCH I NADZORUJĄCYCH EMITENTA (DLA KAŻDEJ OSOBY ODDZIELNIE).....	52
8.2	WSKAZANIE AKCJONARIUSZY POSIADAJĄCYCH BEZPOŚREDNIO LUB POŚREDNIO PRZEZ PODMIOTY ZALEŻNE CO NAJMNIEJ 5% OGÓLNEJ LICZBY GŁOSÓW NA WALNYM ZGROMADZENIU NA DZIEŃ 30 CZERWCA 2023 R.	53
8.3	WSKAZANIE AKCJONARIUSZY POSIADAJĄCYCH BEZPOŚREDNIO LUB POŚREDNIO PRZEZ PODMIOTY ZALEŻNE CO NAJMNIEJ 5% OGÓLNEJ LICZBY GŁOSÓW NA WALNYM ZGROMADZENIU NA DZIEŃ 24 MAJA 2023 R. (DATA PRZEKAZANIA RAPORTU ZA I KWARTAŁ 2023 R.).....	54
8.4	WSKAZANIE AKCJONARIUSZY POSIADAJĄCYCH BEZPOŚREDNIO LUB POŚREDNIO PRZEZ PODMIOTY ZALEŻNE CO NAJMNIEJ 5% OGÓLNEJ LICZBY GŁOSÓW NA WALNYM ZGROMADZENIU NA DZIEŃ 5 WRZEŚNIA 2023 R. (DATA PRZEKAZANIA RAPORTU ZA I PÓŁROCZE 2023 R.).....	55
8.5	GRUPA INTROL – PODSTAWOWE DANE NT. AKCJI NA 30.06.2023 R.	56
8.6	GRUPA INTROL – KONTAKT W ZAKRESIE RELACJI INWESTORSKICH	56
8.7	GRUPA INTROL – NOTOWANIA AKCJI	57
8.8	ZESTAWIENIE STANU POSIADANIA AKCJI EMITENTA LUB UPRAWNIEŃ DO NICH (OPCJI) PRZEZ OSOBY ZARZĄDZAJĄCE I NADZORUJĄCE	58
9.	WYPŁACONE DYWIDENDY (ŁĄCZNIE W PRZELICZENIU NA JEDNĄ AKCJĘ) W PODZIALE NA AKCJE ZWYKŁE I POZOSTAŁE AKCJE	59
10.	WSKAZANIE ISTOTNYCH POSTĘPOWAŃ TOCZĄCYCH SIĘ PRZED SĄDEM, ORGANEM WŁAŚCIWYM DLA POSTĘPOWANIA ARBITRAŻOWEGO LUB ORGANEM ADMINISTRACJI PUBLICZNEJ	59
11.	POZOSTAŁE INFORMACJE	62
11.1	INFORMACJE O ISTOTNYCH TRANSAKCJACH ZAWARTYCH PRZEZ EMITENTA LUB JEDNOSTKĘ OD NIEGO ZALEŻNĄ Z PODMIOTAMI POWIĄZANYMI NA INNYCH WARUNKACH NIŻ RYNKOWE, WRAZ Z ICH KWOTAMI ORAZ INFORMACJAMI OKREŚLAJĄCYMI CHARAKTER TYCH TRANSAKCJI	62
11.2	INNE INFORMACJE, KTÓRE ZDANIEM EMITENTA SĄ ISTOTNE DLA OCENY JEGO SYTUACJI KADROWEJ, MAJĄTKOWEJ I FINANSOWEJ, WYNIKU FINANSOWEGO I ICH ZMIAN, ORAZ INFORMACJE, KTÓRE SĄ ISTOTNE DLA OCENY MOŻLIWOŚCI REALIZACJI ZOBOWIĄZAŃ PRZEZ EMITENTA	62
11.3	WSKAZANIE CZYNNIKÓW, KTÓRE W OCENIE EMITENTA BĘDĄ MIAŁY WPŁYW NA OSIĄGNIĘTE PRZEZ NIEGO WYNIKI W PERSPEKTYWIE CO NAJMNIEJ KOLEJNEGO KWARTAŁU	62
11.4	SEZONOWOŚĆ LUB CYKLICZNOŚĆ DZIAŁALNOŚCI W OKRESIE	63
11.5	RODZAJ ORAZ KWOTY POZYCJI WPŁYWAJĄCYCH NA AKTYWA, ZOBOWIĄZANIA, KAPITAŁ, WYNIK FINANSOWY NETTO LUB PRZEPIŁYWY ŚRODKÓW PIENIĘŻNYCH, KTÓRE SĄ NIETYPOWE ZE WZGLĘDU NA ICH RODZAJ, WIĘKSZOŚĆ LUB CZĘSTOTLIWOŚĆ	63
11.6	EMISJA, WYKUP I SPŁATY DŁUŻNYCH I KAPITAŁOWYCH PAPIERÓW WARTOŚCIOWYCH	63
11.7	SKUTKI ZMIAN STRUKTURY JEDNOSTKI W CIĄGU OKRESU, W TYM WYNIKAJĄCE Z POŁĄCZENIA JEDNOSTEK, PRZEJĘCIA LUB SPRZEDAŻY JEDNOSTEK ZALEŻNYCH I INWESTYCJI DŁUGOTERMINOWYCH, RESTRUKTURYZACJI I ZANIECHANIA DZIAŁALNOŚCI	63
12.	OŚWIADCZENIA ZARZĄDU	64
12.1	PRAWIDŁOWOŚĆ EWIDENCJI	64
12.2	WYBOR FIRMY AUDYTORSKIEJ.....	64
13.	PODPISY CZŁONKÓW ZARZĄDU	64

WPROWADZENIE DO SKONSOLIDOWANEGO RAPORTU PÓŁROCZNEGO

Skonsolidowany raport półroczny Grupy Kapitałowej INTROL za I półrocze 2023 roku zawiera informacje określone w § 69 Rozporządzenia Ministra Finansów z dnia 29 marca 2018 r. w sprawie informacji bieżących i okresowych przekazywanych przez emitentów papierów wartościowych oraz warunków uznawania za równoważne informacji wymaganych przepisami prawa państwa niebędącego państwem członkowskim” *Dz.U. z 2018 r. poz. 757 („Rozporządzenie”)* oraz z MSR 34.

Niniejszy skonsolidowany raport półroczny Grupy Kapitałowej INTROL za I półrocze 2023 r. zawiera:

- Wybrane skonsolidowane dane finansowe Grupy Kapitałowej INTROL,
- Wybrane dane finansowe INTROL S.A.,
- Sprawozdanie Zarządu INTROL S.A. z działalności Grupy Kapitałowej INTROL, sporządzone na dzień 30 czerwca 2023 r.

Integralną częścią skonsolidowanego raportu półrocznego Grupy Kapitałowej INTROL za I półrocze 2023 r. są następujące załączniki:

- Skrócone skonsolidowane sprawozdanie finansowe Grupy Kapitałowej INTROL, sporządzone na dzień 30 czerwca 2023 roku według Międzynarodowych Standardów Sprawozdawczości Finansowej,
- Skrócone sprawozdanie finansowe INTROL S.A., sporządzone na dzień 30 czerwca 2023 r. według Międzynarodowych Standardów Sprawozdawczości Finansowej,
- Raport Biegłego Rewidenta z przeglądu skróconego półrocznego skonsolidowanego sprawozdania finansowego,
- Raport Biegłego Rewidenta z przeglądu skróconego półrocznego jednostkowego sprawozdania finansowego.

SKONSOLIDOWANE WYBRANE DANE FINANSOWE PRZELICZONE NA EURO - KURSY WYMIANY ŻŁOTEGO W OKRESIE OBJĘTYM SPRAWOZDANIEM

Przyjęto średnie kursy wymiany złotego w stosunku do euro w okresach objętych sprawozdaniem finansowym w celu uzyskania porównywalnych danych finansowych - kursy ustalane przez Narodowy Bank Polski.
Ogłoszone przez Narodowy Bank Polski średnie kursy wymiany złotego w stosunku do euro wyniosły w okresach objętych skonsolidowanym sprawozdaniem finansowym:

Okres	Średnie kursy w każdym okresie*	Minimalny kurs w okresie	Maksymalny kurs w okresie	Kurs na ostatni dzień okresu
01.01.2023 - 30.06.2023	4,6130	4,4286	4,7895	4,4503
01.01.2022 - 31.12.2022	4,6883	4,4879	4,9647	4,6899
01.01.2022 - 30.06.2022	4,6427	4,4879	4,9647	4,6806

*) Średnia kursów obowiązujących na ostatni dzień każdego miesiąca w danym okresie

SKONSOLIDOWANE WYBRANE DANE FINANSOWE	w tys. PLN		w tys. EUR	
	01.01.2023 30.06.2023	01.01.2022 30.06.2022	01.01.2023 30.06.2023	01.01.2022 30.06.2022
I. Przychody netto ze sprzedaży produktów, towarów i materiałów	327 078	256 636	70 903	55 277
II. Zysk z działalności operacyjnej	22 941	15 824	4 973	3 408
III. Zysk brutto	19 357	12 664	4 196	2 728
IV. Zysk netto	14 775	7 826	3 203	1 686
V. Zysk netto przypadający na akcjonariuszy jednostki dominującej	14 167	7 860	3 071	1 693
VI. Przepływy pieniężne netto z działalności operacyjnej	9 843	(13 239)	2 134	(2 852)
VII. Przepływy pieniężne netto z działalności inwestycyjnej	(4 856)	(8 873)	(1 053)	(1 911)
VIII. Przepływy pieniężne netto z działalności finansowej	(9 239)	6 526	(2 003)	1 406
IX. Przepływy pieniężne netto, razem	(4 252)	(15 586)	(922)	(3 357)
X. Średnia ważona liczba akcji zwykłych	25 704 018	25 704 018	25 704 018	25 704 018
XI. Średnia ważona rozwodniona liczba akcji	25 704 018	25 704 018	25 704 018	25 704 018
XII. Zysk przypadający na akcjonariuszy jednostki dominującej na jedną akcję zwykłą (w PLN/ EUR)	0,55	0,31	0,12	0,07
XIII. Rozwodniony zysk na jedną akcję zwykłą (w PLN/EUR)	0,55	0,31	0,12	0,07
	30.06.2023	31.12.2022	30.06.2023	31.12.2022
XIV. Aktywa, razem	489 525	468 569	109 998	99 910
XV. Zobowiązania i rezerwy na zobowiązania	323 679	320 173	72 732	68 269
XVI. Zobowiązania długoterminowe	82 458	84 712	18 529	18 063
XVII. Zobowiązania krótkoterminowe	241 221	235 461	54 203	50 206
XVIII. Kapitał własny	165 846	148 396	37 266	31 642
XIX. Kapitał podstawowy	5 141	5 141	1 155	1 096
XX. Wartość księgowa na jedną akcję (w PLN/EUR)	6,45	5,77	1,45	1,23
XXI. Rozwodniona wartość księgowa na jedną akcję (w PLN/EUR)	6,45	5,77	1,45	1,23

- Pozycje sprawozdania z zysków lub strat i innych całkowitych dochodów oraz sprawozdania z przepływów pieniężnych przeliczono według kursu stanowiącego średnią arytmetyczną średnich kursów ogłaszanych przez NBP, obowiązujących na ostatni dzień każdego miesiąca, który wyniósł odpowiednio na koniec czerwca 2023 r.: (1 EUR = 4,6130 PLN) i na koniec czerwca 2022 r.: (1 EUR = 4,6427 PLN).
- Pozycje sprawozdania z sytuacji finansowej przeliczono według średniego kursu ogłoszonego przez NBP, obowiązującego na koniec okresu sprawozdawczego, który wyniósł odpowiednio na koniec czerwca 2023 r.: (1 EUR = 4,4503 PLN) oraz na koniec poprzedniego roku obrotowego (31.12.2022): (1 EUR = 4,6899 PLN).

WYBRANE DANE FINANSOWE INTROL S.A.	w tys. PLN		w tys. EUR	
	01.01.2023 30.06.2023	01.01.2022 30.06.2022 (dane przekształcone)	01.01.2023 30.06.2023	01.01.2022 30.06.2022 (dane przekształcone)
I. Przychody netto ze sprzedaży produktów, towarów i materiałów	8 095	6 818	1 755	1 469
II. Zysk z działalności operacyjnej	1 893	1 203	410	259
III. Zysk brutto	19 416	12 709	4 209	2 737
IV. Zysk netto	18 934	11 952	4 104	2 574
V. Przepływy pieniężne netto z działalności operacyjnej	1 871	2 555	406	550
VI. Przepływy pieniężne netto z działalności inwestycyjnej	5 380	(3 863)	1 166	(832)
VII. Przepływy pieniężne netto z działalności finansowej	(9 706)	(2 330)	(2 104)	(502)
VIII. Przepływy pieniężne netto, razem	(2 455)	(3 638)	(532)	(784)
IX. Średnia ważona liczba akcji zwykłych	25 704 018	25 704 018	25 704 018	25 704 018
X. Średnia ważona rozwodniona liczba akcji	25 704 018	25 704 018	25 704 018	25 704 018
XI. Zysk na jedną akcję zwykłą (w PLN/ EUR)	0,74	0,46	0,16	0,10
XII. Rozwodniony zysk na jedną akcję zwykłą (w PLN/EUR)	0,74	0,46	0,16	0,10
	30.06.2023	31.12.2022	30.06.2023	31.12.2022
XIII. Aktywa, razem	170 267	160 912	38 260	34 310
XIV. Zobowiązania i rezerwy na zobowiązania	43 385	47 554	9 749	10 140
XV. Zobowiązania długoterminowe	27 547	31 511	6 190	6 719
XVI. Zobowiązania krótkoterminowe	15 838	16 043	3 559	3 421
XVII. Kapitał własny	126 882	113 358	28 511	24 171
XVIII. Kapitał podstawowy	5 141	5 141	1 155	1 096
XIX. Wartość księgową na jedną akcję (w PLN/EUR)	4,94	4,41	1,11	0,94
XX. Rozwodniona wartość księgową na jedną akcję (w PLN/EUR)	4,94	4,41	1,11	0,94

- Pozycje sprawozdania z zysków lub strat i innych całkowitych dochodów oraz sprawozdania z przepływów pieniężnych przeliczono według kursu stanowiącego średnią arytmetyczną średnich kursów ogłaszanych przez NBP, obowiązujących na ostatni dzień każdego miesiąca, który wyniósł odpowiednio na koniec czerwca 2023 r.: (1 EUR = 4,6130 PLN) i na koniec czerwca 2022 r.: (1 EUR = 4,6427 PLN).
- Pozycje sprawozdania z sytuacji finansowej przeliczono według średniego kursu ogłoszonego przez NBP, obowiązującego na koniec okresu sprawozdawczego, który wyniósł odpowiednio na koniec czerwca 2023 r.: (1 EUR = 4,4503 PLN) oraz na koniec poprzedniego roku obrotowego (31.12.2022): (1 EUR = 4,6899 PLN).

1. PODSTAWOWE INFORMACJE O GRUPIE

1.1 SKŁAD GRUPY KAPITAŁOWEJ

Grupa Kapitałowa INTROL („Grupa INTROL” „Grupa”) na dzień 30 czerwca 2023 r. składa się z 18 podmiotów, a jej jednostką dominującą jest INTROL S.A. („Emitent”, „INTROL S.A.”, „Spółka”, „jednostka dominująca”) z siedzibą w Katowicach, przy ul. Kościuszki 112.

INTROL S.A. została utworzona aktem notarialnym z dnia 10 grudnia 1997 r., w wyniku przekształcenia „INTROL – POLON” Sp. z o.o. w spółkę akcyjną.

Jednostka dominująca jest wpisana do rejestru przedsiębiorców Krajowego Rejestru Sądowego prowadzonego przez Sąd Rejonowy, Katowice-Wschód, VIII Wydział Gospodarczy Krajowego Rejestru Sądowego, pod numerem KRS 0000100575. Kapitał zakładowy wynosi 5 140 803,60 PLN (w całości wpłacony).

Jednostce dominującej nadano numer statystyczny REGON 272043375.

Czas trwania jednostki dominującej oraz jednostek wchodzących w skład Grupy Kapitałowej jest nieoznaczony.

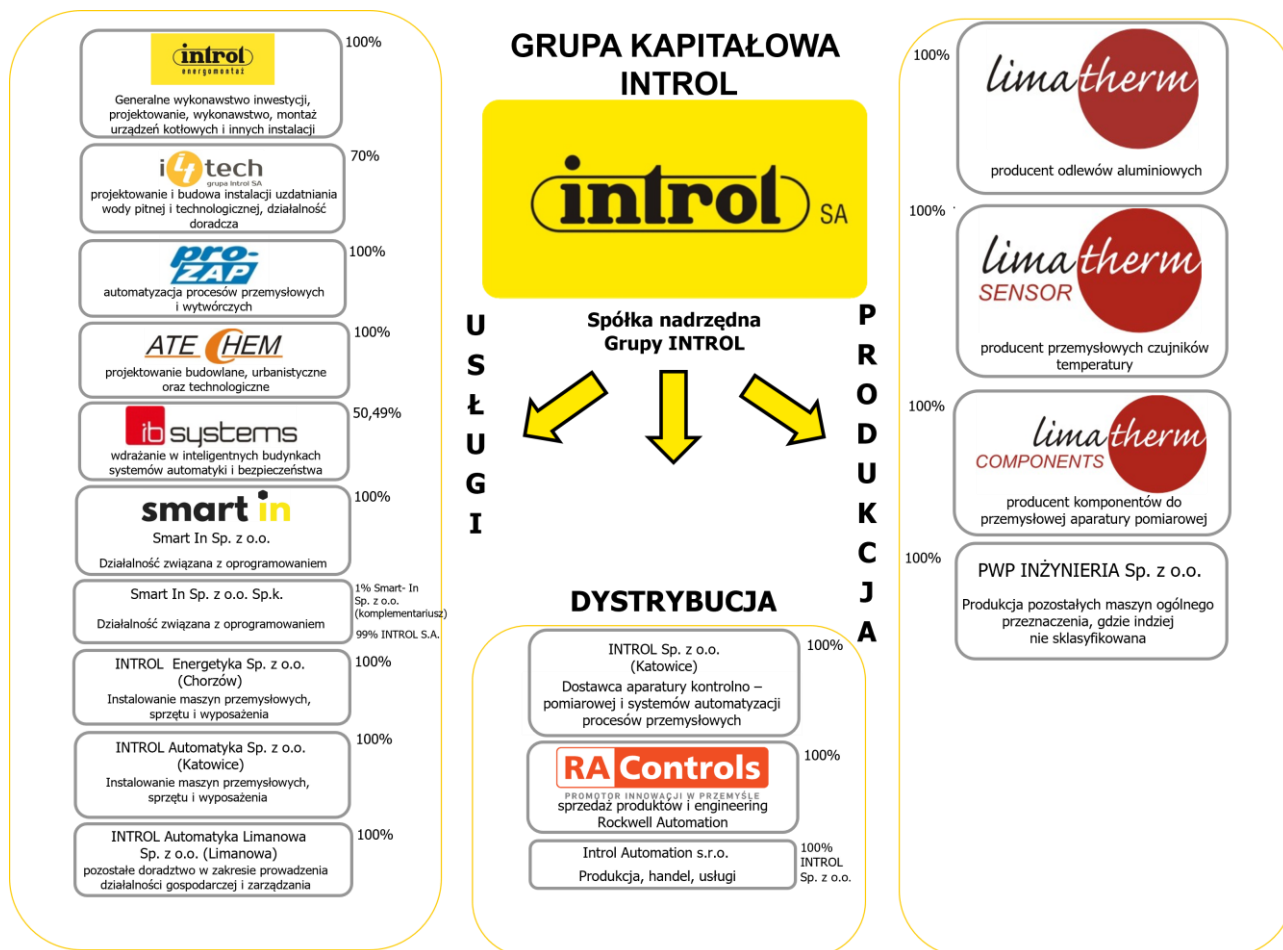
Grupa INTROL to dynamicznie rozwijający się holding 18 spółek, działający w bardzo wielu branżach gospodarki, który dostarcza zaawansowane rozwiązania m.in. w zakresie automatyki, pomiarów przemysłowych, i innych instalacji technologicznych dla wielu branż, w tym przede wszystkim dla energetyki ogólnej, energetyki zawodowej, motoryzacji, ochrony środowiska, budownictwa, górnictwa.

Działalność Grupy opiera się na trzech filarach: usługach, produkcji i dystrybucji, których udział w przychodach ogółem Grupy kształtuje się na poziomie odpowiednio 40%-55%, 20%-30% i 25%-40%. W ramach świadczenia usług spółki Grupy oferują głównie generalne wykonawstwo inwestycji, usługi w zakresie instalacji Aparatury Kontrolno-Pomiarowej i Automatyki (AKPiA), instalacji elektrycznych, kotłowych, rurociągowych, utrzymania ruchu i ochrony środowiska. Działalność produkcyjna obejmuje m.in. wytwarzanie przyrządów do pomiaru temperatury, w tym szczególnie wszelkiego rodzaju przemysłowych czujników temperatury, szerokiej gamy głowic pomiarowych oraz innych elementów automatyki, a także urządzeń do oczyszczalni ścieków. Działalność dystrybucyjna obejmuje głównie dystrybucję aparatury kontrolno-pomiarowej (m.in. inteligentnych układów pomiarowo-rejestrujących i przemysłowych systemów komunikacji) i automatyki. Tak duże zdywersyfikowanie zakresu działalności przekłada się na zwiększenie bezpieczeństwa funkcjonowania.

Zdecydowana większość (blisko 80%) sprzedaży realizowana jest na rynku krajowym. Grupa zatrudnia ponad 1600 osób.

Strategia rozwoju Grupy INTROL zakłada koncentrację na najbardziej zaawansowanych technologiach i rozwiązaniach w przemyśle oraz wypracowywanie i utrzymywanie przewagi konkurencyjnej, stawiając na nowe, perspektywiczne branże i sektory. Grupa stale dąży do dalszego rozwoju produktów, przyjmując jako priorytet wysoką jakość, szeroki asortyment oraz sprawną obsługę. Celem strategicznym Grupy jest dynamiczny, długotrwały i rentowny rozwój.

Strukturę Grupy Kapitałowej INTROL na dzień 30 czerwca 2023 r. przedstawia poniższy schemat:



W okresie między 30 czerwca 2023 r. (dniem bilansowym) a 5 września 2023 r. (tj. dniem publikacji Raportu) nie doszło do zmian w strukturze Emitenta.

1.2 ZMIANY W STRUKTURZE GRUPY KAPITAŁOWEJ I SKUTKI TYCH ZMIAN

Zawieszenie działalności INTROL Automatyka Limanowa Sp. z o.o.

23 grudnia 2022 r. Zarząd INTROL Automatyka Limanowa Sp. z o.o. podjął uchwałę o zawieszeniu działalności spółki od dnia 1 stycznia 2023 r. Natomiast 3 marca 2023 r. informacja o zwieszeniu została zarejestrowana w Krajowym Rejestrze Sądowym.

Zwrot części dopłat wniesionych do INTROL Sp. z o.o. przez INTROL S.A.

15 lutego 2023 r. wspólnicy spółki INTROL Sp. z o.o. podjęli uchwałę nr 1 w sprawie zwrotu dopłat. Na mocy ww. uchwały zdecydowano o zwrocie wniesionych do INTROL Sp. z o.o. przez INTROL S.A. dopłat w kwocie 1 500 000 zł w części (1/3), tj. w kwocie 500 000 zł. Zwrot części dopłaty został dokonany na rzecz jedynego wspólnika INTROL Sp. z o.o., tj. INTROL S.A.

1.3 JEDNOSTKI OBJĘTE KONSOLIDACJĄ

Na dzień 30 czerwca 2023 r. jednostka dominująca objęła konsolidacją następujące jednostki zależne:

- INTROL Automatyka Sp. z o.o.
- Limatherm S.A.,
- Limatherm Sensor Sp. z o.o.,
- INTROL - Energomontaż Sp. z o.o.,
- Limatherm Components Sp. z o.o.,
- I4TECH Sp. z o.o.,
- RAControls Sp. z o.o.,
- Biuro Inżynierskie Atechem Sp. z o.o.,
- INTROL Pro - ZAP Sp. z o.o.,
- IB Systems Sp. z o.o.,
- Smart In Sp. z o.o. Sp.k.,
- INTROL Sp. z o.o.,
- PWP Inżynieria Sp. z o.o.,
- INTROL Energetyka Sp. z o.o.,
- INTROL Automatyka Limanowa Sp. z o.o.

Na dzień 30 czerwca 2023 r. Smart In Sp. z o.o., INTROL Automation s.r.o, nie były konsolidowane ze względu na nieistotność.

W analogicznym okresie sprawozdawczym (tj. na dzień 30 czerwca 2022 r.) jednostka dominująca objęła konsolidacją 15 jednostek zależnych, tj. wszystkie spółki konsolidowane na dzień 30 czerwca 2023 r.

Na dzień 30 czerwca 2022 r. Smart In Sp. z o.o., INTROL Automation s.r.o nie były konsolidowane ze względu na nieistotność.

1.4 SKŁAD ORGANÓW ZARZĄDZAJĄCYCH I NADZORUJĄCYCH JEDNOSTKI DOMINUJĄCEJ

Na dzień 30 czerwca 2023 r. skład osobowy Zarządu INTROL S.A. przedstawiał się następująco:

- Józef Bodziony – Prezes Zarządu,
- Dariusz Bigaj – Wiceprezes Zarządu.

Do dnia przekazania niniejszego sprawozdania skład osobowy Zarządu INTROL S.A. nie uległ zmianie.

Na dzień 30 czerwca 2023 r. skład osobowy Rady Nadzorczej INTROL S.A. przedstawiał się następująco:

- Wiesław Kapral – Przewodniczący Rady Nadzorczej,
- Krzysztof Zyguła – Zastępca Przewodniczącego Rady Nadzorczej,
- Piotr Dudek – Członek Rady Nadzorczej,
- Katarzyna Kapral – Członek Rady Nadzorczej,
- Marian Ciaciura – Członek Rady Nadzorczej,
- Michał Szafranski – Członek Rady Nadzorczej,
- Katarzyna Bodziony – Szweda – Członek Rady Nadzorczej.

Do dnia przekazania niniejszego sprawozdania skład osobowy Rady Nadzorczej INTROL S.A. nie uległ zmianie.

Więcej informacji o członkach Zarządu i Rady Nadzorczej jednostki dominującej (w tym przebieg ich kariery zawodowej) można znaleźć na stronie internetowej INTROL S.A.

<http://www.introlsa.pl/relacje-inwestorskie/o-grupie-introl/zarzad/>
<http://www.introlsa.pl/relacje-inwestorskie/o-grupie-introl/rada-nadzorcza/>

1.5 ZMIANY W STRUKTURZE GRUPY KAPITAŁOWEJ PO ZAKOŃCZENIU OKRESU SPRAWOZDAWCZEGO

-

1.6 ROZMIESZCZENIE GEOGRAFICZNE SPÓŁEK GRUPY INTROL

Poniższy schemat przedstawia rozmieszczenie geograficzne spółek Grupy INTROL na dzień 30 czerwca 2023 r.



Lokalizacja pozostałych spółek:

Katowice: Smart In Sp. z o.o.

Ostrawa (Czechy): INTROL Automation s.r.o.

1.7 CHARAKTERYSTYKA SPÓŁEK ZALEŻNYCH GRUPY INTROL

INTROL S.A.

Podmiot dominujący w Grupie INTROL. INTROL S.A. swoją podstawową działalność koncentruje na nadzorze, działalności usługowej, kontroli, bieżącym monitoringu funkcjonowania spółek Grupy, zapewnianiu ew. finansowania ich planów i inwestycji oraz innych działań, wynikających z bieżącego zapotrzebowania.

INTROL – Energomontaż Sp. z o.o.

Przedmiotem działania spółki jest działalność instalacyjno-montażowa, należąca do budownictwa specjalistycznego, skierowanego przede wszystkim na potrzeby sektora górnictwa, energetyki zawodowej (zakłady energetyki cieplnej, elektrownie, elektrociepłownie), chemicznego (zakłady azotowe), a także budowa obiektów związanych z ochroną środowiska i tzw. czystą energią (silniki gazowe z generatorami energii elektrycznej, instalacje biomasy, instalacje

odsierczania spalin, spalanie śmieci, biogazownie).

Misją firmy jest zmiana oblicza ciepłownictwa i energetyki przemysłowej w kraju. INTROL – Energomontaż Sp. z o.o. pragnie, by dzięki najnowszym technologiom dostępnym na rynku światowym sektory te stały się efektywne, konkurencyjne, niezawodne i przyjazne środowisku. Firma buduje, modernizuje i remontuje obiekty oraz instalacje energetyczne o mocy do 50 MW.

Firma specjalizująca się w generalnym wykonawstwie inwestycji, w tym generalnym wykonawstwie instalacji kogeneracyjnych oraz projektowaniu, remontach, montażu i wykonawstwie elementów urządzeń kotłowych, instalacji rurociągowych, instalacji oczyszczania spalin, stacji wymienników ciepła i węzłów cieplnych, wentylatorów, pomp, instalacji i urządzeń elektrycznych i elektroenergetycznych oraz aparatury kontrolno-pomiarowej i automatyki. W obszarze jej zainteresowań znajdują się różnorodne zlecenia; przede wszystkim wymagające szczególnych umiejętności i zaawansowanej wiedzy inżynierskiej, między innymi nowych inwestycji w zakresie projektowania i budowy instalacji energetycznego wykorzystania odpadów.

Przedsiębiorstwo jest w stanie własnymi siłami zrealizować najbardziej skomplikowane kontrakty z obszaru energetyki, ochrony środowiska i przemysłu - spółka posiada uprawnienia, doświadczenie oraz specjalistyczny sprzęt.

Firma prowadzi również montaż, remonty i modernizacje urządzeń spoza branży energetycznej w zakresie konstrukcji stalowych, rurociągów przemysłowych (ciepłowniczych, gazowych, sanitarnych, przeciwpożarowych oraz sprężonego powietrza).

W ramach przedsiębiorstwa funkcjonuje również Biuro Techniki Izotopowej i Systemów Sygnalizacji. Ww. komórka realizuje wszelkie usługi związane tematycznie z instalowaniem, obsługą urządzeń zawierających źródła promieniotwórcze, obrót tymi urządzeniami, transportem odpadów promieniotwórczych w postaci zużytych zamkniętych źródeł promieniotwórczych oraz ich przechowywaniu. Jednocześnie Biuro świadczy usługi w zakresie projektowania, wykonawstwa, uruchamiania i konserwacji systemów sygnalizacji pożaru, włamania i napadu, monitoringu.

I4TECH Sp. z o.o.

Firma technologiczna, której zakres działalności obejmuje projektowanie oraz realizację kompletnych instalacji (w tym m.in. do uzdatniania wody pitnej i technologicznej, oczyszczania ścieków przemysłowych i poprodukcyjnych, gospodarki osadowej i oczyszczania powietrza oraz spalin) i obiektów w obszarze związanym z szeroko pojętą ochroną i inżynierią środowiska we wszystkich gałęziach przemysłu, a w szczególności w energetyce, gospodarce ściekami, hutnictwie, górnictwie, przemyśle chemicznym oraz w pozostałych branżach przemysłowych gdzie występuje potrzeba budowy lub modernizacji instalacji przemysłowych.

I4TECH Sp. z o.o. prowadzi ponadto działalność doradczą w zakresie ochrony środowiska i energetyki oraz rozwija kontakty z firmami partnerskimi polskimi i zagranicznymi. Spółka działa szczególnie w tematach niszowych oraz wymagających rozwiązań innowacyjnych (w tym prac badawczych i koncepcyjnych), gdzie istnieje mała konkurencja a zastosowanie nietypowych czy kombinowanych rozwiązań technologicznych jest niezbędne.

INTROL Pro – ZAP Sp. z o.o.

Firma zajmująca się projektowaniem technologii i automatyki, a także świadcząca usługi w zakresie automatyzacji procesów przemysłowych. Jako przedsiębiorstwo systemów automatyki, INTROL Pro – ZAP dostarcza gotowe rozwiązania dla dowolnych aplikacji procesów ciągłych oraz procesów wytwórczych. Ponadto w ofercie firmy znajdują się zautomatyzowane urządzenia, będące częścią składową procesów produkcyjnych (m.in. stanowiska montażowe i kontrolne, linie produkcyjne, stanowiska zrobotyzowane, stanowiska testujące, maszyny pakujące). Uzupełnieniem oferty są systemy monitoringu oraz systemy telemetryczne.

Biuro Inżynierskie Atechem Sp. z o.o.

Podstawową działalnością spółki są usługi inżynierskie w zakresie projektowania i ekspertyz technicznych dla potrzeb przemysłu. Przedsiębiorstwo działa przede wszystkim na rynku lokalnym w przemyśle chemicznym. Rynek ten cechuje się skupieniem produkcji w kilku dużych koncernach chemicznych. Działalność spółki oparta jest na świadczeniu wysoce specjalistycznych usług projektowych dla przemysłu chemicznego w oparciu o wieloletnie doświadczenie kadry projektowej.

IB Systems Sp. z o.o.

Działalność spółki jest skoncentrowana na projektowaniu, wdrażaniu, integracji oraz utrzymaniu systemów teletechniki, bezpieczeństwa i automatyki w inteligentnych budynkach różnego typu: biurach, centrach handlowych, obiektach przemysłowych, budynkach użyteczności publicznej itp. IB Systems Sp. z o.o. swoją działalnością obejmuje także instalacje elektryczne, dzięki czemu oferta firmy ma charakter kompleksowy (od projektu poprzez wykonawstwo, eksploatację i serwis instalacji). Spółka działa na rynku budowlanym, w branży specjalistycznych systemów budowlanych. Swe zlecenia realizuje jako podwykonawca największych grup budowlanych w Polsce, jak również generalny wykonawca. Atutami spółki są specjalistyczna wiedza, innowacyjność, relacje partnerskie w branży i w konsekwencji realizacja zlecenia w sposób kompleksowy, przy zachowaniu odpowiedniej jakości świadczonych usług i dostarczanych produktów.



Smart In Sp. z o.o., Smart In Sp. z o.o. Sp.k.

Przedmiotem działalności jest działalność związana z oprogramowaniem.

INTROL – Energetyka Sp. z o.o. (z siedzibą w Chorzowie)

Przedmiotem działalności jest instalowanie maszyn przemysłowych, sprzętu i wyposażenia.

INTROL Automatyka Sp. z o.o.

Firma świadcząca usługi w zakresie systemów automatyki, modernizacji maszyn i linii produkcyjnych. Jest najwyższym Partnerem firmy Rockwell Automation w programie Recognized System Integrator w dwóch dziedzinach – Power i Control. W ramach prowadzonej działalności spółka zajmuje się m. in integracją systemów automatyki, automatyzacją procesów, modernizacją urządzeń i linii technologicznych, dostawą, serwisem i modernizacją układów napędowych niskiego i średniego napięcia, budową prototypowych stanowisk testowych, dostawą kompletnych rozwiązań systemów wagowych i systemów detekcji gazów, dostawą kompletnych rozwiązań dla branży farmaceutycznej jak również rozwiązań chmurowych "Introl Hub" związanych z Dyrektywą Fałszywkową. Spółka rozszerzyła swoją działalność o instalacje wysokosprawnej kogeneracji, opartej o silniki gazowe z układami odzysku ciepła oraz realizacje związane z instalacjami fotowoltaicznymi.

INTROL Automatyka Limanowa Sp. z o.o. (z siedzibą w Limanowej)

Przedmiotem działalności jest pozostałe doradztwo w zakresie prowadzenia działalności gospodarczej i zarządzania.

INTROL Sp. z o.o. z siedzibą w Katowicach

INTROL Sp. z o.o. to obecnie czołowy polski dostawca aparatury kontrolno-pomiarowej i systemów automatyzacji procesów przemysłowych. Jedną z najszerszych ofert na rynku to zarówno urządzenia powszechnie stosowane, jak i aparatura specjalistyczna, dedykowana do konkretnych warunków lub nietypowych instalacji. Spółka jest dystrybutorem i/lub przedstawicielem czołowych producentów z całego świata, głównie z Europy Zachodniej i USA. INTROL Sp. z o.o. oferuje dodatkowo usługi doradcze, projektowe, montaż i uruchomienia aparatury, a także usługi serwisu i wzorcowania przyrządów przez akredytowane Laboratorium Pomiarowe. Spółka posiada rozbudowaną siatkę przedstawicieli regionalnych, mających stały, bezpośredni kontakt z odbiorcami ze wszystkich gałęzi przemysłu.

RAControls Sp. z o.o.

RAControls Sp. z o.o. jest autoryzowanym dystrybutorem rozwiązań i urządzeń marki Allen-Bradley oraz oprogramowania FactoryTalk największego na świecie producenta systemów i komponentów automatyki przemysłowej – firmy Rockwell Automation, na terenie Polski i Ukrainy. Jako jedna z nielicznych w regionie EMEA RAControls Sp. z o.o. posiada status partnera biznesowego „Value Add Service Provider” oraz „Market Maker” uprawniający do sprzedaży wszystkich produktów oraz powiązanych usług Rockwell Automation (w tym m.in. systemów sterowania, systemów bezpieczeństwa, napędów, osprzętu elektrycznego, wsparcia technicznego, audytów i wdrożeń poaudytowych). Ponadto, status Autoryzowanego Centrum Szkoleniowego Rockwell Automation uprawnia firmę do oferowania certyfikowanych szkoleń technicznych i serwisowych.

W ofercie RAControls Sp. z o.o. dostępne są również liczne produkty komplementarne znanych na całym świecie producentów takich jak Cisco, HMS Ewon, Prosoft, Stratus, Hilscher, nVent HOFFMAN, rf IDEAS, DYNICS, Spectrum Controls czy hhb Electronic, co pozwala na łączenie różnych technologii i dostarczanie klientom kompletnych, zintegrowanych rozwiązań.

Doświadczona kadra inżynierska RAControls Sp. o.o. oferuje klientom kompleksowe wsparcie w zakresie konsultacji, opracowywania planów, doboru urządzeń, komponentów i oprogramowania, instalacji, konfiguracji oraz uruchomień. Lokalny magazyn firmy w Chorzowie jest gwarancją efektywnej obsługi logistycznej i pozwala na sprawną realizację nawet najbardziej wymagających projektów.

RAControls Sp. z o.o. to solidny i wyjątkowy dystrybutor dzięki posiadanym kompetencjom technicznym. Spółka współpracuje regularnie z grupą kilkuset integratorów systemów z Polski i Ukrainy, a pełna baza partnerów to kilka tysięcy producentów i użytkowników maszyn z różnych branż. Oferta spółki jest skierowana przede wszystkim do integratorów automatyki przemysłowej, producentów oraz użytkowników urządzeń, linii technologicznych i fabryk.

INTROL Automation s.r.o.

Przedmiotem działalności jest handel i usługi niewymienione w załącznikach 1 do 3 Ustawy o działalności gospodarczej Republiki Czeskiej. Spółka została założona w celu poszerzenia rynków zbytu na aparaturę kontrolno-pomiarową oraz związane z nią usługi o terytorium Republiki Czeskiej i Słowacji. Firma powstała jako przedstawicielstwo INTROL Sp. z o.o. na terytorium ww. państw i oferuje zarówno produkty dostawców firmy INTROL Sp. z o.o., jak również posiada własne umowy dystrybucyjne. Spółka dostarcza rozwiązania pozwalające na zwiększenie kontroli procesów przemysłowych, a co za tym idzie zwiększenia powtarzalności i efektywności produkcji, redukcji kosztów awarii oraz bezpieczeństwa obsługi technicznej. Dodatkowo firma oferuje usługi serwisowe w oparciu o dział serwisu firmy INTROL Sp. z o.o.

Limatherm S.A.

Uznany na świecie producent odlewów ciśnieniowych dla przemysłu samochodowego, elektromaszynowego, chemicznego oraz paliwowo-energetycznego. W katalogu produktów znajdują się m.in. obudowy dla stref zagrożonych wybuchem, używane głównie w czujnikach gazu, poziomu i przepływomierzach. Znacząca część produkcji trafia do odbiorców w Europie Zachodniej i USA.

Limatherm Sensor Sp. z o.o.

Firma z 50-letnim doświadczeniem w produkcji przemysłowych czujników temperatury. Oferta obejmuje następujące produkty: przemysłowe czujniki temperatury, przetworniki temperatury, przetworniki wilgotności, przetworniki ciśnienia, przetworniki poziomu, manometry, presostaty, sygnalizatory poziomu, sygnalizatory przepływu, przenośne mierniki wilgotności, wskaźniki, regulatory, przekaźniki półprzewodnikowe, rejestratory, pirometry, kalibratory, grzałki elektryczne, grzałki ATEX-EX, oprogramowania do wizualizacji procesów produkcyjnych. Wybrane urządzenia posiadają potwierdzenia jakości: ATEX (Exi, Exd), EMC, PZH wydane przez zewnętrzne instytucje. Projektowanie oraz produkcja aparatury kontrolno-pomiarowej opiera się o wdrożony i stosowany System Zarządzania Jakością wg EN ISO 9001:2015. W organizacji funkcjonuje Laboratorium Pomiarowe posiadające Certyfikat Akredytowanego Laboratorium Wzorcującego PCA nr AP 108, działające w oparciu o normę PN-EN ISO/IEC 17025. Wzorcowania wykonuje stacjonarnie w siedzibie organizacji, jak również wyjazdowe u Klienta na obiekcie.

Limatherm Components Sp. z o.o.

Podstawową działalnością spółki jest produkcja i sprzedaż elementów aparatury kontrolno-pomiarowej, w tym głowic przyłączeniowych do termoelementów i obudów instrumentów, kostek przyłączeniowych, głowic przeciwybuchowych przeznaczonych do pracy w strefach zagrożonych wybuchem, wykonywanych z aluminium, stali nierdzewnej i tworzyw sztucznych; sporadycznie sprzedaż usług administracyjnych związanych z refakturą kosztów poniesionych na opłacenie pozwoleń i certyfikatów wymaganych dodatkowo dla konkretnego odbiorcy; usługi transportu.

PWP Inżynieria Sp. z o.o.

Działalność przedsiębiorstwa podzielona została na pięć segmentów:

Pierwszy - roboty instalacyjne w zakresie których wchodzi: prace projektowe instalacji elektrycznych, niskoprądowych i sanitarnych, montaż instalacji elektrycznych ŚN i NN, instalacji fotowoltaicznych, instalacji niskoprądowych, systemów zabezpieczeń, monitoringu i AKPiA, instalacji wodnych i kanalizacyjnych, instalacji HVAC, kompleksowa obsługa inwestycji w ramach programu OZE.

Drugi - roboty warsztatowe w zakresie których wchodzi: prefabrykacja i montaż konstrukcji stalowych, produkcja i montaż urządzeń przemysłowych, montaż instalacji technologicznych i przemysłowych.

Trzeci - serwis urządzeń wentylacyjnych i klimatyzacyjnych oraz roboty warsztatowe.

Czwarty - dostawa wysokiej jakości urządzeń do mechanicznego oczyszczania ścieków, zagęszczania i odwadniania osadu, przepompowni ścieków i pomp.

Piąty - obsługa serwisowa segmentu czwartego - ta świadczona jest przez własne zespoły serwisowe oraz autoryzowanych przedstawicieli, pokrywając obszar całego kraju. Obok oczyszczalni ścieków jej klientami są również zakłady przemysłowe.

2. OMÓWIENIE WYNIKÓW FINANSOWYCH

2.1 SPRAWOZDANIE Z ZYSKÓW LUB STRAT I INNYCH CAŁKOWITYCH DOCHODÓW GRUPY KAPITAŁOWEJ INTROL

Lp.	Opis pozycji (wartości w tys. PLN)	01.01.2023 30.06.2023	01.01.2022 30.06.2022	Zmiana 2023 do 2022
1.	Przychody ze sprzedaży produktów, towarów i materiałów	327 078	256 636	27,4%
2.	Zysk brutto ze sprzedaży	62 695	48 643	28,9%
3.	Marża brutto na sprzedaży	19,2%	19,0%	0,2 p.p.
4.	Koszty sprzedaży i koszty ogólnego zarządu	40 039	34 965	14,5%
5.	Zysk na działalności operacyjnej (EBIT) ⁽¹⁾	22 941	15 824	45,0%
6.	Rentowność operacyjna EBIT ⁽²⁾	7,0%	6,2%	0,8 p.p.
7.	EBITDA ⁽³⁾	31 375	23 179	35,4%
8.	Rentowność EBITDA ⁽⁴⁾	9,6%	9,0%	0,6%
9.	Zysk brutto	19 357	12 664	52,9%
10.	Zysk netto	14 775	7 826	88,8%
11.	Rentowność sprzedaży netto (zysku) ⁽⁵⁾	4,5%	3,0%	1,5 p.p.

(1) EBIT - zysk na działalności operacyjnej przed opodatkowaniem i odsetkami,

(2) Rentowność operacyjna EBIT – stosunek zysku operacyjnego przed opodatkowaniem i odsetkami do przychodów ze sprzedaży produktów, towarów i materiałów wyrażony w procentach,

(3) EBITDA - zysk operacyjny przed opodatkowaniem i odsetkami, powiększony o amortyzację,

(4) Rentowność EBITDA – stosunek zysku operacyjnego przed opodatkowaniem i odsetkami powiększonego o amortyzację do przychodów ze sprzedaży produktów, towarów i materiałów wyrażony w procentach,

(5) Rentowność sprzedaży netto (zysku) - iloraz zysku netto i przychodów ze sprzedaży produktów, towarów i materiałów.

W I półroczu 2023 r. Grupa INTROL zanotowała dobre wyniki finansowe. Skonsolidowane przychody ze sprzedaży produktów, towarów i materiałów wyniosły 327 078 tys. zł i były o 70 442 tys. zł, tj. o 27,4% wyższe od osiągniętych w analogicznym okresie 2022 r.

Wzrost sprzedaży poza Grupę r/r w I półroczu 2023 r. odnotowały m.in. spółki: INTROL Pro-ZAP Sp. z o.o. (o 17 126 tys. zł), RAControls Sp. z o.o. (o 16 337 tys. zł), INTROL - Energomontaż Sp. z o.o. (o 15 049 tys. zł), IB Systems Sp. z o.o. (o 9 135 tys. zł), I4TECH Sp. z o.o. (o 7 552 tys. zł) oraz INTROL Sp. z o.o. (o 5 681 tys. zł).

Spadek sprzedaży poza Grupę r/r w I półroczu 2023 r. zanotowały m.in. Limatherm Components Sp. z o.o. (o 2 650 tys. zł) oraz PWP Inżynieria Sp. z o.o. (o 1 413 tys. zł).

Zysk brutto ze sprzedaży Grupy INTROL w I półroczu 2023 r. uległ zwiększeniu r/r o 14 052 tys. zł, wzrost ten wynikał ze wzrostu przychodów Grupy oraz osiągnięcia nieznacznie wyższej średniej marży brutto wyrażonej w %.

W stosunku do roku ubiegłego koszty sprzedaży zwiększyły się o 2 428 tys. zł (czyli o 13,1%), natomiast koszty ogólnego zarządu zwiększyły się o 2 646 tys. zł (czyli o 16,1%).

Wzrost kosztów sprzedaży wynika m.in. z wyższych kosztów poniesionych przez spółki RAControls Sp. z o.o. oraz INTROL Sp. z o.o. Natomiast wzrost kosztów ogólnego zarządu to konsekwencja wyższych kosztów odnotowanych w większości spółek z Grupy.

Strata z tyt. utraty wartości wyniosła 2 220 tys. zł (w okresie porównawczym było to odwrócenie straty na poziomie 326 tys. zł) i dotyczyła utworzonych odpisów z tyt. oczekiwanych strat tj. odpisów na należności m.in. w spółkach RAControls Sp. z o.o. oraz INTROL - Energomontaż Sp. z o.o.

Na wynik na pozostałej działalności operacyjnej (pozostałe przychody operacyjne pomniejszone o pozostałe koszty operacyjne), który wyniósł w I półroczu 2023 r. 2 505 tys. zł zysku (wzrost r/r o 685 tys. zł), największy pozytywny wpływ miały:

- rozwiązania rezerw na świadczenia pracownicze per saldo 2 393 tys. zł (wzrost o 967 tys. zł r/r),
- wynik na sprzedaży środków trwałych oraz wartości niematerialnych i prawnych 412 tys. zł (wzrost o 250 tys. zł r/r),
- dotacje ujęte w pozostałych przychodach na kwotę 281 tys. zł (spadek o 108 tys. zł r/r).

Negatywnie na ww. wynik wpłynęły natomiast:

- wzrost odpisów aktualizujących na zapasy o 455 tys. zł (zmiana o 362 tys. zł r/r),
- likwidacje zapasów na łączną kwotę 245 tys. zł (wzrost o 42 tys. zł r/r).

W efekcie powyższych zmian zyski operacyjne EBIT i EBITDA wzrosły w I półroczu 2023 r. odpowiednio o 7 117 tys. zł (tj. 45,0%) r/r oraz o 8 196 tys. zł (tj. 35,4%). Wskaźnik rentowności EBIT wzrósł o 0,8 p.p. (do 7,0%), natomiast EBITDA o 0,6 p.p. (do 9,6%) porównując I półrocze 2023 r. z I półroczem 2022 r.

Wynik na przychodach i kosztach finansowych był niższy w I półroczu 2023 r. od wyniku osiągniętego w I półroczu 2022 r. tj. (3 584 tys. zł) w stosunku do (3 160 tys. zł), zmiana o 424 tys. zł. Największe zmiany w stosunku do porównywalnego okresu w roku ubiegłym obejmowały wzrost per saldo kosztów odsetek o 458 tys. zł, do poziomu 3 094 tys. zł, największy wzrost dotyczył odsetek bankowych i faktoringowych.

Zysk netto Grupy INTROL w I półroczu 2023 r. ukształtował się na poziomie 14 775 tys. zł, co oznacza wzrost o 6 949 tys. zł r/r.

2.2 SPRAWOZDANIE Z SYTUACJI FINANSOWEJ GRUPY KAPITAŁOWEJ INTROL

Lp.	Opis pozycji (wartości w tys. PLN)	30.06.2023	31.12.2022	Zmiana 30.06.2023 do 31.12.2022	30.06.2022	Udział w sumie 30.06.2023	Udział w sumie 31.12.2022	Udział w sumie 30.06.2022
1.	Aktywa trwałe	178 377	168 517	5,9%	172 716	36,4%	36,1%	43,1%
2.	Aktywa obrotowe	311 148	300 052	3,7%	228 298	63,6%	63,9%	56,9%
3.	Kapitał własny	165 846	148 396	11,8%	126 199	33,9%	31,7%	31,5%
4.	Zobowiązania i rezerwy krótkoterminowe	241 221	235 461	2,4%	190 503	49,3%	50,3%	47,5%
5.	Zobowiązania i rezerwy długoterminowe	82 458	84 712	(2,7%)	84 312	16,8%	18,0%	21,0%

Na koniec czerwca 2023 r. wartość aktywów trwałych Grupy INTROL zwiększyła się o 9 860 tys. zł r/r (tj. o 5,9%). Wzrost ten wynika przede wszystkim z wzrostu aktywów z tyt. praw do użytkowania o 6 091 tys. zł do kwoty 45 731 tys. zł (m.in. w skutek zawarcia nowych umów leasingu maszyn i urządzeń w Limatherm S.A.) oraz z wzrostu aktywa z tyt. podatku odroczonego o 2 036 tys. zł do kwoty 14 877 tys. zł (m.in. w wyniku wzrostu różnic przejściowych związanych z wyceną kontraktów długoterminowych, jak również wzrostem aktywa w związku z powstaniem strat podatkowych do rozliczenia w przyszłych okresach).

Aktywa obrotowe w I półroczu 2023 r. zwiększyły się w stosunku do końca 2022 r. o 11 096 tys. zł (tj. o 3,7%), głównie ze względu na wzrost aktywa z tyt. umów z klientami o 14 122 tys. zł (w tym w INTROL Pro - ZAP Sp. z o.o. o 21 577 tys. zł, skompensowany częściowo spadkiem aktywa w Spółce IB Systems o 8 732 tys. zł) oraz wzrost krótkoterminowych aktywów stanowiących zabezpieczające instrumenty pochodne o 4 505 tys. zł. Wzrosty te zostały skompensowane spadkiem poziomu środków pieniężnych i ich ekwiwalentów o 4 252 tys. zł oraz zapasów o 2 239 tys. zł.

Kapitał własny w I półroczu 2023 r. zwiększył się o 17 450 tys. zł wobec ubiegłego roku (tj. o 11,8%). Było to m.in. wynikiem wypracowania zysku netto na poziomie 14 775 tys. zł oraz wzrostem kapitału rezerwowego z tyt. zabezpieczenia przepływów pieniężnych o 8 788 tys. zł w związku ze zmianą wyceny transakcji forward i IRS. Wzrost został częściowo skompensowany uchwaloną dywidendą na łączną kwotę 6 114 tys. zł (w tym do akcjonariuszy INTROL S.A. 5 141 tys. zł).

Zobowiązania i rezerwy krótkoterminowe zwiększyły się w stosunku do końca 2022 r. o 5 760 tys. zł (tj. o 2,4%) głównie w konsekwencji wzrostu poziomu: kredytów bankowych i pożyczek o 13 827 tys. zł oraz zobowiązań z tytułu umów z klientami o 19 959 tys. zł, skompensowanego obniżeniem m.in. salda zobowiązań z tytułu dostaw i usług oraz pozostałych zobowiązań o 23 349 tys. zł.

W okresie sprawozdawczym zobowiązania i rezerwy długoterminowe zmniejszyły się w stosunku do grudnia 2022 r. o 2 254 tys. zł, m.in. ze względu na zmniejszenie salda kredytów bankowych i pożyczek o 8 857 tys. zł, częściowo skompensowanego m.in. zwiększeniem rezerwy z tytułu odroczonego podatku dochodowego o 4 972 tys. zł, głównie w wyniku wzrostu różnic przejściowych związanych z wyceną kontraktów długoterminowych.

2.3 SPRAWOZDANIE Z PRZEPLYWÓW PIENIĘŻNYCH GRUPY KAPITAŁOWEJ INTROL

Lp.	Opis pozycji (wartości w tys. PLN)	01.01.2023 30.06.2023	01.01.2022 30.06.2022	Zmiana 2023 do 2022
1.	Przepływy pieniężne z działalności operacyjnej	9 843	(13 239)	174,3%
2.	Przepływy pieniężne z działalności inwestycyjnej	(4 856)	(8 873)	45,3%
3.	Przepływy pieniężne z działalności finansowej	(9 239)	6 526	(241,6%)
4.	Przepływy pieniężne z działalności razem	(4 252)	(15 586)	72,7%

W I półroczu 2023 r. Grupa INTROL osiągnęła dodatnie przepływy operacyjne, było to głównie konsekwencją osiągnięcia wyższych zysków niż to miało miejsce w roku ubiegłym, przy równoczesnym wzroście amortyzacji o 1 079 tys. zł i kosztów odsetek o 1 158 tys. zł. Pozytywnie na przepływy z działalności operacyjnej wpłynęło m.in. obniżenie poziomu zapasów o 2 240 tys. zł, negatywnie wpłynął natomiast wzrost stanu należności i rozliczeń międzyokresowych o 12 735 tys. zł.

Grupa zanotowała ujemne przepływy z działalności inwestycyjnej. Ujemne przepływy były wynikiem poniesienia wydatków na nabycie rzeczowych aktywów i wartości niematerialnych w wysokości 5 179 tys. zł (przede wszystkim dotyczące inwestycji realizowanych na potrzeby spółki Limatherm S.A.), częściowo skompensowanych m.in. wpływami ze sprzedaży środków trwałych i wartości niematerialnych oraz odsetek.

Ujemne przepływy z działalności finansowej w I półroczu 2023 r. były spowodowane przede wszystkim płatnościami z tytułu leasingu w wysokości 5 136 tys. zł, wypłatą dywidend na kwotę 6 114 tys. zł oraz płatnościami z tyt. odsetek w wysokości 3 540 tys. zł, częściowo skompensowane wpływami netto z kredytów i pożyczek w wysokości 4 971 tys. zł.

2.4 WYBRANE WSKAŹNIKI FINANSOWE GRUPY KAPITAŁOWEJ INTROL

Alternatywne pomiary wyników

Grupa w procesie bieżącej działalności posługuje się miernikami rentowności, płynności oraz kapitału pracującego. W ocenie Zarządu, wskaźniki te mogą być istotne dla inwestorów, ponieważ stanowią wyznacznik pozycji i wyników finansowych działalności Grupy, a także jej zdolności do finansowania wydatków i zaciągania oraz obsługi zobowiązań.

Przedstawione w niniejszym punkcie wskaźniki stanowią Alternatywne Pomiary Wyników (APM – Alternative Performance Measures) w rozumieniu Wytycznych ESMA dotyczących Alternatywnych Pomiarów Wyników. Dane te nie podlegały badaniu ani przeglądowi przez niezależnego biegłego rewidenta.

Alternatywne pomiary wyników nie są miernikiem wyników finansowych zgodnie z Międzynarodowymi Standardami Sprawozdawczości Finansowej, ani nie powinny być traktowane jako mierniki wyników finansowych lub przepływów pieniężnych. Wskaźniki te nie są jednolicie definiowane i mogą nie być porównywalne do wskaźników prezentowanych przez inne spółki, w tym spółki prowadzące działalność w tym samym sektorze, co Grupa INTROL.

Alternatywne pomiary wyników powinny być analizowane wyłącznie jako dodatkowe, nie zaś zastępujące informacje finansowe prezentowane w skonsolidowanych sprawozdaniach finansowych Grupy INTROL. Dane te powinny być rozpatrywane łącznie ze skonsolidowanymi sprawozdaniami finansowymi Grupy. INTROL prezentuje wybrane wskaźniki APM, ponieważ w jego opinii są one źródłem dodatkowych (oprócz danych prezentowanych w sprawozdaniach finansowych), informacji o sytuacji finansowej i operacyjnej Grupy, jak również ułatwiają analizę i ocenę osiągniętych przez Grupę wyników finansowych na przestrzeni poszczególnych okresów sprawozdawczych. Emitent prezentuje te konkretne alternatywne pomiary wyników, ponieważ stanowią one standardowe miary i wskaźniki powszechnie stosowane w analizie finansowej. Dobór alternatywnych pomiarów wyników został poprzedzony analizą ich przydatności pod kątem dostarczenia inwestorom przydatnych informacji na temat sytuacji finansowej, przepływów pieniężnych i efektywności finansowej Grupy INTROL i w opinii Zarządu pozwala na optymalną ocenę osiągniętych wyników finansowych. Wynikom nie należy przypisywać wyższego poziomu istotności niż pomiarom bezpośrednio wynikającym ze skonsolidowanego sprawozdania finansowego Grupy INTROL.

Lp.	Opis pozycji	30.06.2023	30.06.2022
1.	Rentowność aktywów (ROA) ⁽¹⁾	6,5%	6,5%
2.	Rentowność kapitałów własnych (ROE) ⁽²⁾	19,9%	19,4%
3.	Wskaźnik ogólnego zadłużenia ⁽³⁾	66,1%	68,5%
4.	Wskaźnik zadłużenia kapitałów własnych ⁽⁴⁾	195,2%	217,8%
5.	Wskaźnik płynności bieżącej ⁽⁵⁾	1,29	1,20
6.	Wskaźnik płynności szybkiej ⁽⁶⁾	1,00	0,87
7.	Cykl rotacji należności ⁽⁷⁾	104,0	96,3
8.	Cykl rotacji zobowiązań ⁽⁸⁾	93,1	82,9
9.	Stan kapitału obrotowego netto na koniec okresu jako % dwunastomiesięcznych przychodów ⁽⁹⁾	10,5%	7,2%
10.	Dług finansowy netto/EBITDA za 12 miesięcy ⁽¹⁰⁾	1,27	1,75

- (1) Rentowność aktywów (ROA) - stosunek zysku netto spółki za 12 miesięcy do wartości jej aktywów (średni stan w okresie),
(2) Rentowność kapitałów własnych (ROE) - stosunek zysku netto za 12 miesięcy do kapitałów własnych (średni stan w okresie),
(3) Wskaźnik ogólnego zadłużenia - stosunek zobowiązań (długo- i krótkoterminowych) do sumy bilansowej pasywów,
(4) Wskaźnik zadłużenia kapitałów własnych - stosunek zobowiązań (długo- i krótkoterminowych) do kapitałów własnych,
(5) Wskaźnik płynności bieżącej - stosunek aktywów obrotowych do zobowiązań krótkoterminowych,
(6) Wskaźnik płynności szybkiej - stosunek aktywów obrotowych pomniejszonych o zapasy do zobowiązań krótkoterminowych,
(7) Cykl rotacji należności - stosunek średniego stanu należności krótkoterminowych, aktywów z tyt. umów z klientami i rozliczeń międzyokresowych do sprzedaży netto razy liczba dni w okresie (181 dni),
(8) Cykl rotacji zobowiązań - stosunek średniego stanu zobowiązań krótkoterminowych, zobowiązań z tyt. umów z klientami i rozliczeń międzyokresowych do kosztów działalności operacyjnej razy liczba dni w okresie (181 dni),
(9) Stan kapitału obrotowego netto na koniec okresu jako % dwunastomiesięcznych przychodów - stosunek kapitału obrotowego netto (aktywa obrotowe pomniejszone o zobowiązania krótkoterminowe) na koniec kwartału wyrażony w procentach dwunastomiesięcznych przychodów,
(10) Stosunek długu finansowego netto do wartości EBITDA za 12 miesięcy (wynik na działalności operacyjnej przed opodatkowaniem i odsetkami, powiększony o amortyzację).

Uzgodnienie długu finansowego netto

Lp.	Opis pozycji (wartości w tys. PLN)	I półrocze 2023	I półrocze 2022
1.	Długoterminowe kredyty i pożyczki	23 957	38 254
2.	Krótkoterminowe kredyty i pożyczki	58 658	37 286
3.	Długoterminowe zobowiązania związane z prawami do użytkowania (grunty, budynki, lokale i budowle) - MSSF 16 Leasing	17 627	18 961
4.	Długoterminowe zobowiązania związane z prawami do użytkowania (pozostałe) - MSSF 16 Leasing	12 112	9 412
5.	Krótkoterminowe zobowiązania związane z prawami do użytkowania (grunty, budynki, lokale i budowle) - MSSF 16 Leasing	3 527	2 756
6.	Krótkoterminowe zobowiązania związane z prawami do użytkowania (pozostałe) - MSSF 16 Leasing	5 386	4 290
7.	Pozostałe długoterminowe zobowiązania finansowe	365	604
8.	Pozostałe krótkoterminowe zobowiązania finansowe	2 509	1 222
9.	Dług finansowy brutto (suma poz.1-8)	124 141	112 785
10.	Środki pieniężne i ekwiwalenty	40 639	21 125
11.	Dług finansowy netto	83 502	91 660

Uzgodnienie skonsolidowanej EBITDA za 12 miesięcy

Lp.	Opis pozycji (wartości w tys. PLN)	I półrocze 2023	I półrocze 2022
1.	Zysk (strata) na działalności operacyjnej	22 941	15 824
2.	Amortyzacja	8 434	7 355
3.	EBITDA	31 375	23 179
4.	EBITDA za 12 miesięcy	65 811	52 339

Przy użyciu analizy wskaźnikowej dokonano syntetycznej oceny sytuacji ekonomiczno-finansowej Grupy INTROL. Wybrane zostały podstawowe wskaźniki z obszaru rentowności, płynności, sprawności działania (efektywności) oraz struktury kapitałowej (zadłużenia).

Rentowność i wskaźniki sprawności działania

Zannualizowane wskaźniki rentowności za I półrocze 2023 roku takie jak: rentowności majątku (ROA) i kapitału własnego (ROE) osiągnęły poziomy wyższe niż w okresie porównawczym roku ubiegłego- poprawa ww. wskaźników wynika z głównie z wyższego zysku netto osiągniętego w bieżącym okresie. W porównywalnym okresie roku poprzedniego dokonano jednorazowej korekty aktywów na podatek odroczony, głównie spowodowaną zmianą szacunków co do możliwości wykorzystania strat podatkowych w przyszłości przez INTROL S.A., co spowodowało niski poziom zysku. Wskaźniki sprawności działania (rotacji należności i zobowiązań handlowych) uległy pogorszeniu, w związku z zwiększonym zaangażowaniem w kontrakty długoterminowe. Wskaźniki sprawności działania nie mogą być analizowane w oderwaniu od specyfiki przedsiębiorstwa. Efektywność zarządzania kapitałem obrotowym netto na akceptowalnym poziomie (stan kapitału obrotowego na koniec okresu jako % dwunastomiesięcznych przychodów).

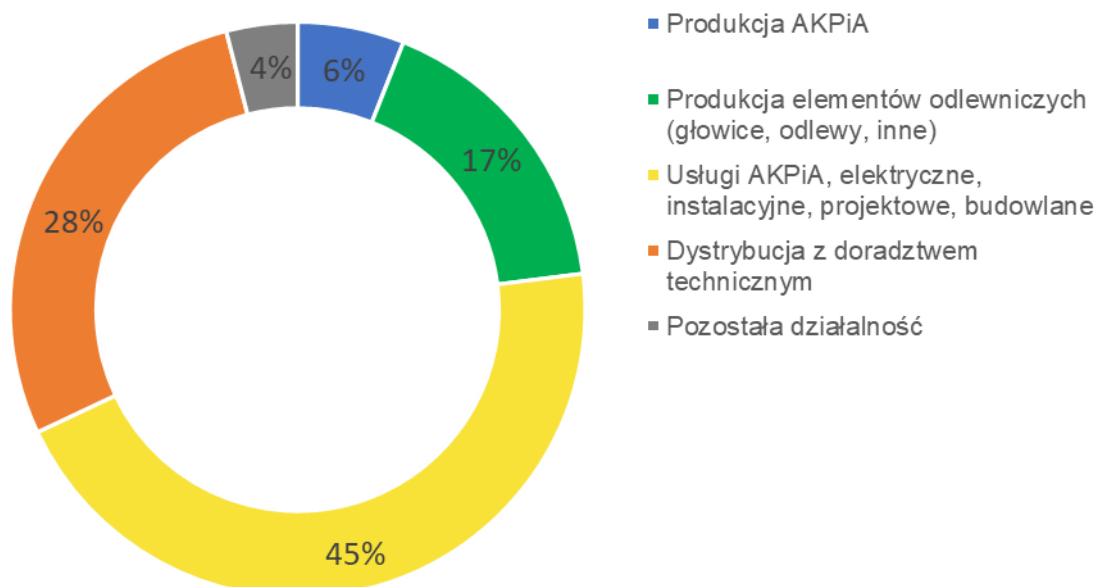
Płynność i zadłużenie

Wskaźniki płynności bieżącej oraz płynności szybkiej na koniec I półrocza 2023 roku osiągnęły poziomy niższe niż te z porównywalnego okresu roku poprzedniego. Wskaźniki płynności nie mogą być analizowane w oderwaniu od specyfiki przedsiębiorstwa. Każda spółka identyfikuje się różnymi wartościami pozycji w bilansie wpływającymi na jego wielkość. Oceniając spółkę pod kątem wskaźnika, należy mieć na uwadze jej sytuację finansową, otoczenie zewnętrzne i wewnętrzne przedsiębiorstwa, a także jej strategię finansową. Na koniec okresu sprawozdawczego dług netto w Grupie INTROL wynosił 83 502 tys. zł, natomiast EBITDA dwunastomiesięczna 65 811 tys. zł. Wskaźnik dług netto/EBITDA na koniec I półrocza 2023 roku wyniósł 1,27. Jest to poziom w pełni bezpieczny i akceptowalny przez instytucje finansowe.

Grupa na koniec I półrocza 2023 roku nie odnotowała problemów związanych z płynnością, a wartość dostępnych (wolnych) limitów kredytów w rachunku bieżącym wyniosła 46 992 tys. zł.

2.5 INFORMACJE O PODSTAWOWYCH PRODUKTACH, TOWARACH I USŁUGACH

Skonsolidowana sprzedaż Grupy INTROL w okresie I półrocza 2023 r.



Lp.	Opis pozycji (wartości w tys. PLN)	01.01.2023 30.06.2023	Udział	01.01.2022 30.06.2022	Udział	Zmiana 2023 do 2022 w tys. PLN	Zmiana 2023 do 2022
1.	Produkcja AKPiA	21 029	6%	23 645	9%	(2 616)	(11%)
2.	Produkcja elementów odlewniczych (głowice, odlewy, inne)	57 011	17%	52 177	20%	4 834	9%
3.	Usługi AKPiA, elektryczne, instalacyjne, projektowe, budowlane	145 754	45%	93 942	37%	51 812	55%
4.	Dystrybucja z doradztwem technicznym	90 229	28%	75 387	29%	14 842	20%
5.	Pozostała działalność	13 055	4%	11 485	5%	1 570	14%
	Razem sprzedaż	327 078	100%	256 636	100%	70 442	27%

Udział w przychodach ze sprzedaży produkcji AKPiA w I półroczu 2023 r. obniżył się o 3 p.p. r/r, przy spadku poziomu sprzedaży o 2 616 tys. zł w porównaniu z 2022 r. Sprzedaż ta świadczona jest przez spółki Limatherm Components Sp. z o.o. (12 417 tys. zł) oraz Limatherm Sensor Sp. z o.o. (8 613 tys. zł). Zmiana sprzedaży dla wskazanych spółek wynosiła odpowiednio -17% i -1% r/r.

Produkcja elementów odlewniczych świadczona jest przez spółkę Limatherm S.A. W I półroczu 2023 r. jej sprzedaż wzrosła wobec roku 2022 r. o 4 834 tys. zł, tj. o 9%. Mimo wzrostu sprzedaży, udział tego segmentu w sprzedaży całej Grupy obniżył się o 3 p.p.

W I półroczu 2023 r. Grupa INTROL największe skonsolidowane przychody odnotowała z usług AKPiA, elektrycznych, instalacyjnych, projektowych i budowlanych w wysokości 145 754 tys. zł, które stanowiły 45% całkowitych przychodów Grupy. Największe przychody w tym segmencie osiągnęły spółki: INTROL Pro - ZAP Sp. z o.o. (49 110 tys. zł, wzrost o 17 126 tys. zł), INTROL - Energomontaż Sp. z o.o. (45 707 tys. zł, wzrost o 14 445 tys. zł), IB Systems Sp. z o.o. (18 781 tys. zł, wzrost o 7 383 tys. zł), I4TECH Sp. z o.o. (11 957 tys. zł, wzrost o 7 552 tys. zł) oraz INTROL Automatyka Sp. z o.o. Sp. k. (8 591 tys. zł, wzrost o 2 282 tys. zł). Udział tego segmentu w sprzedaży wzrósł o 8 p.p. w stosunku do porównywalnego okresu w roku ubiegłym.

Udział segmentu „dystrybucji z doradztwem technicznym” w skonsolidowanych przychodach Grupy obniżył się o 1 p.p. w porównaniu do ubiegłego roku, przy wartościowym wzroście sprzedaży o 14 843 tys. zł. Największe przychody w tym segmencie zrealizowały spółki: RAControls Sp. z o.o. (65 093 tys. zł, wzrost o 15 778 tys. zł), INTROL Sp. z o.o. (18 227 tys. zł, wzrost o 3 340 tys. zł). Większy spadek w tym segmencie zanotowała Limatherm S.A. (1 991 tys. zł, spadek o 5 918 tys. zł).

Pozostała działalność Grupy INTROL, w tym produkcja urządzeń ochrony środowiska oraz usługi utrzymania ruchu i serwis w skonsolidowanej sprzedaży zmniejszyła swój udział w przychodach grupy o 1 p.p. Największą część stanowią przychody spółki PWP Inżynieria Sp. z o.o. w ramach produkcji urządzeń ochrony (2 017 tys. zł, spadek o 1 624 tys. zł), przychody spółki IB Systems Sp. z o.o. w ramach usług utrzymania ruchu i serwisu (4 404 tys. zł, wzrost o 1 598 tys. zł) oraz przychody INTROL - Energomontaż Sp. z o.o. (1 927 tys. zł, wzrost o 604 tys. zł) w ramach pozostałej działalności.

Wszystkie podane powyżej informacje dotyczą sprzedaży generowanej przez spółki Grupy INTROL poza Grupę.

Prezentacja zmian marż osiągniętych w poszczególnych segmentach została zaprezentowana poniżej:

Lp.	Wysokość marż (wartości w %)	01.01.2023 30.06.2023	01.01.2022 30.06.2022	Zmiana 2023 do 2022 w %
1.	Produkcja AKPiA	32%	38%	(6 p.p.)
2.	Produkcja elementów odlewniczych (głowice, odlewy, inne)	17%	15%	2 p.p.
3.	Usługi AKPiA, elektryczne, instalacyjne, projektowe, budowlane	16%	17%	(1 p.p.)
4.	Dystrybucja z doradztwem technicznym	25%	22%	3 p.p.
5.	Pozostała działalność	5%	(7%)	12 p.p.
	Łącznie średnia marża	19%	19%	-

Marża w segmencie produkcja AKPiA obniżyła się do 32% tj. o 6 p.p., w wyniku niższych średnich marż zrealizowanych w spółce Limatherm Components Sp. z o.o. Marża w segmencie produkcja elementów odlewniczych wzrosła o 2 p.p.

Marża w segmencie usługi AKPiA, elektryczne, instalacyjne, projektowe, budowlane obniżyła się w stosunku do 2022 r. o 1 p.p., obniżenie wynikało m.in. z większej sprzedaży zrealizowanej przez spółki osiągające niższe średnie marże (INTROL – Energomontaż Sp. z o.o.).

Marża w segmencie dystrybucja z doradztwem technicznym wzrosła o 3 p.p. w stosunku do roku ubiegłego.

Marża w segmencie pozostała działalność poprawiła się w stosunku do analogicznego okresu roku ubiegłego o 12 p.p., głównie w wyniku lepszych wyników osiągniętych przez IB Systems oraz RAControls w ramach pozostałej działalności.

Marże w poszczególnych segmentach mogą różnić się od marż uzyskanych w porównywalnym okresie roku ubiegłego także ze względu na specyfikę aktualnie realizowanych zamówień i kontraktów.

2.6 INFORMACJE O RYNKACH ZBYTU, Z UWZGLĘDNIENIEM PODZIAŁU NA RYNKI KRAJOWE I ZAGRANICZNE

Lp.	Opis pozycji (wartości w tys. PLN)	01.01.2023 30.06.2023	01.01.2022 30.06.2022	Zmiana 2023 do 2022
1.	Suma sprzedaży	327 078	256 636	27,4%
2.	Sprzedaż krajowa	260 658	193 093	35,0%
3.	Sprzedaż zagraniczna	66 420	63 543	4,5%
4.	Udział sprzedaży krajowej w ogółem	79,7%	75,2%	4,5 p.p.
5.	Udział sprzedaży zagranicznej w ogółem	20,3%	24,8%	(4,5 p.p.)

Zdecydowana większość sprzedaży Grupy INTROL realizowana jest na rynku krajowym. W I półroczu 2023 r. sprzedaż ta stanowiła 79,7% całości sprzedaży. W stosunku do analogicznego okresu w roku 2022, nastąpił nominalny wzrost przychodów ze sprzedaży na rynku krajowym o 67 565 tys. zł, tj. o 35,0%.

Na skutek wzrostu wartości sprzedaży zagranicznej m.in. INTROL Pro-ZAP Sp. z o.o. (o 5 075 tys. zł) wzrosła sprzedaż kierowana na rynki zagraniczne (o 2 877 tys. zł, tj. o 4,5%). W I półroczu 2023 r. udział sprzedaży zagranicznej w sprzedaży ogółem kształtował się na poziomie 20,3%.

W sprzedaży krajowej Grupa świadczy usługi na rzecz zdywersyfikowanej grupy odbiorców. Najważniejszym sektorem (szczególnie w ostatnich latach funkcjonowania Grupy) jest branża ochrony środowiska oraz energetyki. Ważną grupą klientów Grupy INTROL jest również sektor procesów przemysłowych, do którego zalicza się m.in. przemysł chemiczny, petrochemiczny, motoryzacyjny i spożywczy. Występowanie uzależnienia od jednego dostawcy ma charakter incydentalny i wiąże się z realizacją znacznych w skali działania Grupy kontraktów. Większość realizowanych kontraktów zamyka się w przedziale czasowym od kilku do kilkunastu miesięcy.

2.7 INFORMACJE O WPŁYWIE WDRÓŻENIA MSSF16 NA WYNIKI GRUPY

W roku 2019, zmienił się standard dotyczący leasingów. Wdrożenie standardu MSSF 16 spowodowało zwiększenie poziomu zadłużenia wykazywanego przez Grupę, w stosunku do poprzednich zasad rachunkowości, w szczególności w związku z ujęciem zobowiązań z tyt. umów najmu i użytkowania wieczystego, jak również wzrost aktywów trwałych Grupy.

Wartość dodatkowych zobowiązań związanych z prawami do użytkowania związanych z umowami w zakresie gruntów, budynków, lokali i budowli na 30 czerwca 2023 r. wyniosła 21 154 tys. zł, wartość odpowiadających zobowiązaniom aktywów na 30 czerwca 2023 r. wyniosła 20 742 tys. zł.

Równocześnie wdrożenie MSSF 16 wpłynęło na dotychczas prezentowane wyniki i wskaźniki EBIT I EBITDA Grupy.

Poniżej prezentujemy wpływ MSSF16 na wynik finansowy Grupy:

NA RACHUNEK ZYSKÓW I STRAT	30.06.2023	30.06.2022
Amortyzacja (+)	1 867	1 580
Koszty usług obcych (najmu) oraz koszty podatków i opłat (opłaty za użytk. wieczyste) (-)	(2 207)	(1 890)
Wynik z działalności operacyjnej (EBIT)	340	310
Koszty finansowe (+)	426	404
Wynik brutto	(86)	(94)

Poniżej prezentujemy skorygowane wskaźniki EBIT i EBITDA:

Opis pozycji (wartości w tys. PLN)	01.01.2023 30.06.2023	Korekta o wpływ wdrożenia MSSF 16	01.01.2023 30.06.2023 (skorygowany o wpływ wdrożenia MSSF 16)
Zysk na działalności operacyjnej (EBIT)	22 941	(340)	22 601
Rentowność operacyjna EBIT	7,0%	(0,1 p.p.)	6,9%
EBITDA	31 375	(2 207)	29 168
Rentowność EBITDA	9,6%	(0,7 p.p.)	8,9%

Opis pozycji (wartości w tys. PLN)	01.01.2022 30.06.2022	Korekta o wpływ wdrożenia MSSF 16	01.01.2022 30.06.2022 (skorygowany o wpływ wdrożenia MSSF 16)
Zysk na działalności operacyjnej (EBIT)	15 824	(310)	15 514
Rentowność operacyjna EBIT	6,2%	(0,2 p.p.)	6,0%
EBITDA	23 179	(1 890)	21 289
Rentowność EBITDA	9,0%	(0,7 p.p.)	8,3%

2.8 WYBRANE PODMIOTY KONKURENCYJNE A GRUPA INTROL

Wśród polskich podmiotów najbardziej porównywalnymi podmiotami konkurencyjnymi są m.in.:

Spinko Sp. z o.o. – spółka jest producentem precyzyjnych aluminiowych odlewów wysokociśnieniowych wraz z obróbką CNC i montażem oraz obrobionych i zmontowanych żeliwnych korpusów dla przemysłu motoryzacyjnego. Odlewnia wysokociśnieniowa spółki to nowoczesny park maszynowy, w skład którego wchodzi poziome, zimnokomorowe cele odlewnicze o sile zwarcia do 1050 ton, pozwalające na produkcję skomplikowanych i wysokiej jakości odlewów wysokociśnieniowych z aluminium. Obróbka skrawaniem odlewów aluminiowych i korpusów żeliwnych wykonywana jest na wysokowydajnych obrabiarkach CNC. Spinko proponuje montaż podzespołów oraz testowanie ich funkcjonalności. Odbywa się to na dedykowanych, w pełni zautomatyzowanych i zrobotyzowanych liniach. Od ponad 20 lat firma Spinko jest wiodącym dostawcą części aluminiowych i żeliwnych do światowych liderów w produkcji turbosprężarek oraz układów hamulcowych.

Spółka zorientowana jest na rynek motoryzacyjny oraz budownictwo (klamki aluminiowe).

(podmiot nienotowany na GPW, opis opracowany na podstawie serwisu internetowego Spinko Sp. z o.o.).

Lumel S.A. - od 1953 r. marka LUMEL znana jest na całym świecie z produkcji urządzeń automatyki przemysłowej. Spółka produkuje urządzenia automatyki przemysłowej przeznaczone do pomiarów, przetwarzania, regulacji, rejestracji oraz transmisji i wizualizacji procesów przemysłowych. Oferuje też usługi w zakresie EMS, projektowania i wykonawstwa systemów automatyki. Siostrzana spółka Lumel Alucast Sp. z o.o., oprócz produkcji i obróbki odlewów wysokociśnieniowych ze stopów aluminium zajmuje się projektowaniem i wykonawstwem form oraz narzędzi, a także obróbką mechaniczną (CNC), powierzchniową, lakierowaniem i montażem.

W 2020 r. Lumel uznany został za jednego ze światowych liderów w produkcji przetworników, analizatorów parametrów sieci i mierników analogowych. Spółka należy do międzynarodowej grupy kapitałowej Rishabh Instruments Pvt Ltd., w skład której wchodzi LUMEL S.A., LUMEL ALUCAST Sp. z o.o.; Rishabh Instruments Pvt. Ltd., Sifam Tinsley US, Sifam Tinsley UK.

(podmiot nienotowany na GPW, opis opracowany na podstawie serwisu internetowego Lumel S.A. oraz materiałów prasowych).

Element Sp. z o.o. - to spółka inżynieryjno-budowlana, która oferuje kompleksową obsługę w obszarach energetyki, przemysłu i ochrony środowiska. Od ponad 30 lat realizuje projekty w energetyce i przemyśle.

Spółka specjalizuje się w realizacji dużych inwestycji związanych z transformacją energetyczną kraju. Jako generalny wykonawca posiada doświadczenie w projektach „pod klucz”, budując kompleksowo nowoczesne instalacje kogeneracyjne i elektrociepłownie w oparciu o silniki, turbiny i kotły gazowe. Element Sp. z o.o. wdraża nowoczesne technologie oczyszczania spalin, odzysku i magazynowania energii, uzdatniania wody oraz budowy instalacji termicznego przekształcania odpadów. W fazie opracowania istnieją projekty kogeneracyjne oparte o spalanie wodoru.

(podmiot nienotowany na GPW, opis opracowany na podstawie serwisu internetowego Element Sp. z o.o.).

Mostostal Warszawa S.A. – jedna z największych firm budowlanych w Polsce. Występując w roli generalnego wykonawcy, realizuje inwestycje we wszystkich kluczowych sektorach rynku budowlanego w kraju i poza granicą. Mostostal Warszawa S.A. realizuje obiekty z zakresu budownictwa: ogólnego, przemysłowego, ekologicznego, energetycznego, infrastrukturalnego i drogowego. Przez lata aktywności firma zdobyła szerokie doświadczenie w tworzeniu konstrukcji stalowych i instalacji technologicznych dla przemysłu petrochemicznego i chemicznego. Głównym akcjonariuszem spółki jest Acciona Construcción S.A., hiszpańska spółka koncernu Acciona, działającego w ponad 40 krajach na świecie w sektorze infrastruktury, energetyki odnawialnej, czystych technologii oraz gospodarki wodnej.

(podmiot notowany na GPW, opis opracowany na podstawie serwisu internetowego Mostostal Warszawa S.A. oraz raportów okresowych spółki).

Aplisens S.A. - grupę tworzą spółki o profilu projektowo - wykonawczym i dystrybucyjnym. Podstawową działalnością Grupy jest produkcja aparatury kontrolno-pomiarowej i elementów automatyki, a także kompleksowe doradztwo w zakresie projektowania oraz opracowania zastosowań produktów znajdujących się w ofercie. Grupa oferuje szeroką gamę urządzeń do pomiaru, regulacji i przetwarzania ciśnienia, wykorzystywanych w wielu gałęziach przemysłu od energetyki po przemysł chemiczny, rafineryjny, farmaceutyczny czy spożywczy. Wśród produktów firmy występuje kilkadziesiąt typów różnego rodzaju przetworników i czujników ciśnienia, różnicy ciśnień i poziomu, sond głębokości i poziomu, czujników i przetworników temperatury, przepływomierzy elektromagnetycznych oraz wiele innych urządzeń. Produkcja obejmuje również elementy systemów zabezpieczających pojazdy przed kradzieżą paliwa (między innymi sondy do pomiaru poziomu paliwa) wykorzystywane w branży transportowej (TIR-y, lokomotywy, maszyny robocze). Głównymi grupami produktowymi są inteligentne i analogowe przetworniki ciśnienia i temperatury, sondy głębokości i poziomu, przepływomierze elektromagnetyczne oraz elementy zabezpieczające pojazdy przed kradzieżą paliwa.

Sonel S.A. – jeden z największych polskich producentów wysokiej jakości przyrządów pomiarowych. Firma projektuje i produkuje różnego rodzaju mierniki wielofunkcyjne, testery, lokalizatory przewodów, analizatory jakości zasilania, kamery termowizyjne, mierniki cęgowe, multimetry, pirometry i luksomierze. W ofercie szczególnie szeroki wybór posiadają linie przyrządów m.in. do pomiaru rezystancji izolacji, rezystancji uziemienia i rezystywności gruntu, impedancji pętli zwarcia, zabezpieczeń różnicowoprądowych oraz bezpieczeństwa sprzętu elektrycznego. Firma działa w branży energetycznej, w sektorach przemysłu, budownictwa oraz telekomunikacji.

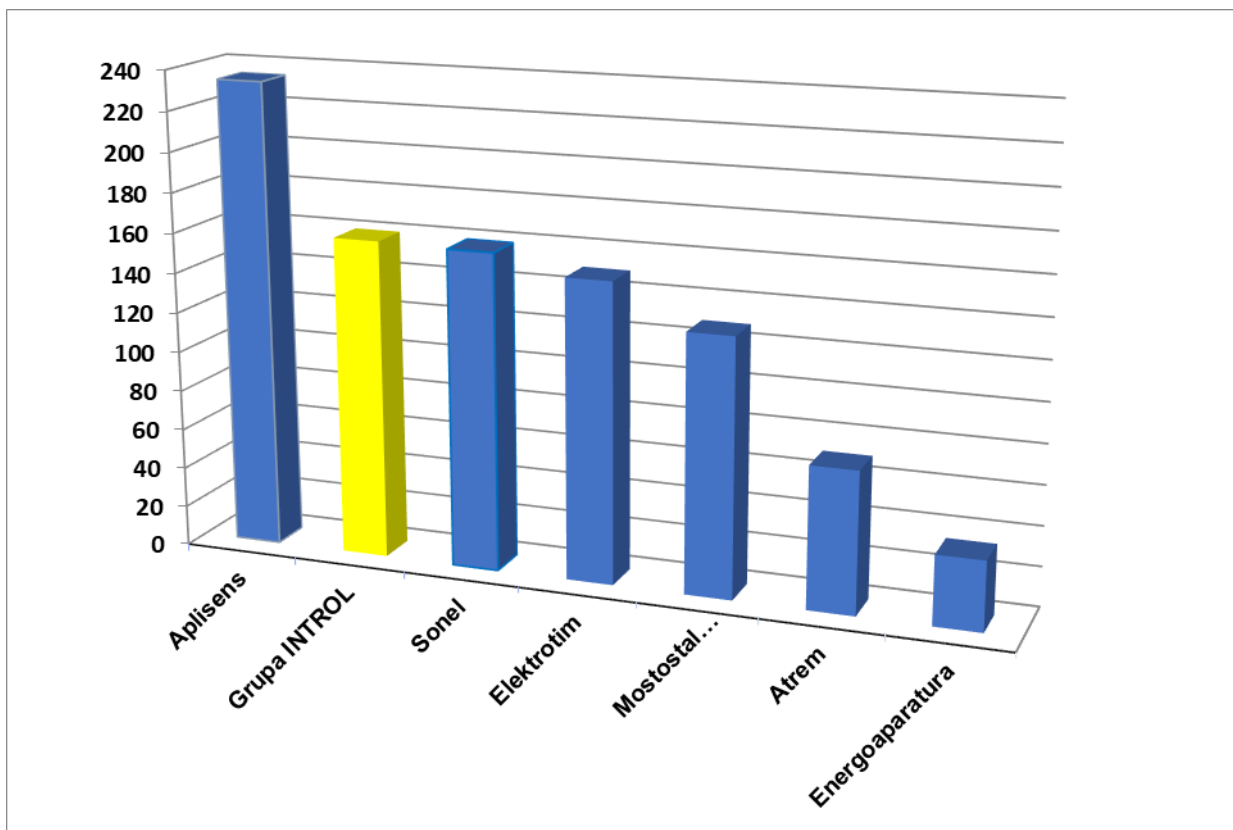
Elektrotim S.A. - przedsiębiorstwo wykonuje instalacje i sieci elektryczne oraz elektroenergetyczne, systemy automatyki dla budownictwa, przemysłu i energetyki. Spółka oferuje szeroki zakres produktów, które wymagają zarówno kompetencji technicznych jak i organizacyjnych. Produkty, które dostarcza powstają w oparciu o własne prace badawczo-rozwojowe oraz w wyniku ciągłej wymiany poglądów między pracownikami a klientami. Elektrotim podejmuje się realizacji różnorodnych zadań. Wykonuje projekty, które w zależności od potrzeb bazują na rozwiązaniach gotowych lub wymagają wykonania elementów niestandardowych. Firma oferuje takie grupy produktowe, jak: instalacje i sieci elektryczne, zarządzanie inwestycjami drogowymi, zarządzanie inwestycjami kubaturowymi, linie wysokich napięć, stacje elektroenergetyczne, rozdzielnice elektryczne, inżynierię ruchu drogowego, instalacje słaboprądowe, projekty budowlane i wykonawcze, sieci teletechniczne, sieci sanitarne, automatykę przemysłową, automatykę elektroenergetyczną, serwis sygnalizacji i oświetlenia, serwis elektryki i automatyki.

Atrem S.A. - podstawowym przedmiotem działania Grupy jest świadczenie kompleksowych usług w zakresie szeroko rozumianego zaplecza inżynierskiego dużych projektów infrastrukturalnych i budowlanych, tj. instalacji elektrycznych i elektroenergetycznych, automatyki, telemetrii, regulacji, elektroniki, informatyki oraz klimatyzacji i wentylacji. Grupa działa w branży inżynierskiej i wykonuje prace związane z automatyką przemysłową, elektroenergetyką oraz budową systemów lotniskowych i logistycznych. Grupa realizuje zlecenia zarówno jako generalny wykonawca inwestycji, jak również podwykonawca największych grup budowlanych w Polsce. Spółka uzyskała wiele certyfikatów i uprawnień branżowych. Tym, co wyróżnia Grupę Atrem, jest model biznesowy, który polega na kompleksowej realizacji zleceń – od projektu, przez wykonawstwo, po eksploatację i serwis instalacji.

Energoaparatura S.A. – firma o ugruntowanej pozycji na rynku specjalistycznych usług budowlano – montażowych: świadczy kompleksowe usługi w branży elektrycznej, elektroenergetycznej, AKPiA oraz górnictwa. W ciągu swej ponad 60-letniej historii Energoaparatura S.A. brała udział w budowie i modernizacji niemal wszystkich obiektów energetycznych i przemysłowych. Od początku swego istnienia spółka działa w branży energetycznej, która do dziś pozostaje obszarem działalności podstawowej. Ponadto działa w branżach: petrochemicznej, chemicznej, papierniczej, cementowej i górnictwa. Spółka świadczy usługi w zakresie prac elektrycznych, elektroenergetycznych oraz aparatury kontrolno-pomiarowej i automatyki.



2.8.1 KAPITALIZACJA NA GPW W WARSZAWIE NA DZIEŃ 30 CZERWCA 2023 R. (W MLN PLN)



3. ISTOTNE ZDARZENIA I CZYNNIKI

3.1 CZYNNIKI MAJĄCE WPŁYW NA WYNIKI FINANSOWE GRUPY INTROL

Na wyniki uzyskane w okresie I półrocza 2023 r. istotny wpływ miały następujące zdarzenia i czynniki:

- wzrost marży brutto na sprzedaży w segmentach usługi AKPiA, elektryczne, instalacyjne, projektowe i budowlane oraz dystrybucja z doradztwem technicznym odpowiednio o 7,2 mln zł oraz 5,9 mln zł, przy wzroście sprzedaży o 51,8 mln zł oraz 14,8 mln zł,
- wzrost kosztów sprzedaży o 2,4 mln zł głównie dotyczący realizujących sprzedaż w segmencie dystrybucji z doradztwem technicznym, które to spółki odnotowały równocześnie wzrost sprzedaży w analizowanym okresie,
- wzrost kosztów ogólnego zarządu o 2,6 mln zł w związku ogólnym wzrostem kosztów prowadzenia działalności,
- utworzone odpisy aktualizujące na należności na kwotę 2,2 mln zł.

3.2 CZYNNIKI MAJĄCE WPŁYW NA WYNIKI FINANSOWE INTROL S.A.

Na wyniki uzyskane w okresie I półrocza 2023 r. istotny wpływ miały następujące zdarzenia i czynniki:

- przychody z dywidend od spółek zależnych w wysokości 17 927 tys. zł,
- koszty obsługi kredytów i pożyczek długoterminowych 796 tys. zł,
- przychody z tytułu rozliczenia IRS 266 tys. zł,
- przychody z tytułu dodatniego salda na koncie bankowym 258 tys. zł,
- utworzone rezerwy 307 tys. zł.

3.3 WAŻNE WYDARZENIA W CIĄGU I PÓŁROCZA 2023 R.

3.3.1 TRANSAKCJE WALUTOWE TYPU FORWARD (W TYS.)

INTROL Pro – ZAP Sp. z o.o. – zawarcie transakcji walutowej typu forward w ING Bank Śląsk S.A.

Data	Pozycja zabezpieczana	Średni kurs wymiany	Zabezpieczana wartość nominalna	Waluta	Wartość umowna w tys. PLN	Termin zapadalności
10.02.2023	Sprzedaż	4,951	3 000	EUR	14 853	19.01.2024

O niniejszym wydarzeniu Emitent poinformował raportem bieżącym 3/2023 z dnia 14 lutego 2023 r.

3.3.2 UMOWY ISTOTNE

INTROL Pro – ZAP Sp. z o.o. - zawarcie zamówień o istotnej wartości przez jednostkę zależną od Emitenta

Zarząd INTROL S.A. 11 stycznia 2023 r. powziął informację o złożeniu zamówienia w INTROL Pro – ZAP Sp. z o.o. z siedzibą w Ostrowie Wielkopolskim (spółka ze 100% udziałem Emitenta) na wartość istotną z punktu widzenia Grupy INTROL.

Zamówienie zostało złożone przez międzynarodowy koncern branży motoryzacyjnej, specjalizujący się w oferowaniu rozwiązań w dziedzinie układów napędowych.

Przedmiotem ww. zamówienia jest wykonanie specjalistycznej linii montażowej przez INTROL Pro - ZAP Sp. z o.o. Wartość zamówienia wynosi 4 420 000 EURO netto.

Termin realizacji przedmiotu zamówienia ustalono na 11 grudnia 2023 r. Pozostałe warunki zamówienia również nie odbiegają w istotny sposób od standardów rynkowych.

O niniejszym wydarzeniu Emitent poinformował raportem bieżącym 1/2023 z dnia 11 stycznia 2023 r.

Zarząd INTROL S.A. ("Emitent") w dniu 6 kwietnia 2023 r. powziął informację o złożeniu zamówienia w INTROL Pro – ZAP Sp. z o.o. z siedzibą w Ostrowie Wielkopolskim (spółka ze 100% udziałem Emitenta) na wartość istotną z punktu widzenia Grupy INTROL.

Zamówienie zostało złożone przez międzynarodowy koncern branży motoryzacyjnej, specjalizujący się w oferowaniu rozwiązań dla samochodów elektrycznych. Przedmiotem ww. zamówienia jest wykonanie specjalistycznej końcowej linii

montażowej, zgodnie z profilem działalności INTROL Pro - ZAP Sp. z o.o.

Wartość zamówienia wynosi ok. 7 000 000 EURO netto. Termin realizacji przedmiotu zamówienia ustalono na 15 sierpnia 2024 r. Pozostałe warunki zamówienia również nie odbiegają w istotny sposób od standardów rynkowych.

O niniejszym wydarzeniu Emitent poinformował raportem bieżącym 10/2023 z dnia 6 kwietnia 2023 r.

Zawarcie aneksu do umowy o Multiliniję z Santander Bank Polska S.A.

27 czerwca 2023 r. podpisano aneks do umowy o Multiliniję pomiędzy następującymi spółkami Grupy INTROL:

- INTROL S.A. z siedzibą w Katowicach,
- INTROL Automatyka Sp. z o.o. z siedzibą w Katowicach,
- Limatherm Sensor Sp. z o.o. z siedzibą w Limanowej,
- INTROL - Energomontaż Sp. z o.o. z siedzibą w Chorzowie,
- I4TECH Sp. z o.o. z siedzibą w Chorzowie,
- Limatherm Components Sp. z o.o. z siedzibą w Chorzowie,
- RAControls Sp. z o.o. z siedzibą w Katowicach,
- Biurem Inżynierskim ATECHEM Sp. z o.o. z siedzibą w Kędzierzynie – Koźlu,
- IB Systems Sp. z o.o. z siedzibą w Poznaniu,
- PWP Inżynieria Sp. z o.o. z siedzibą w Mysłowicach,
- Smart In Sp. z o.o. Sp. k. z siedzibą w Katowicach,
- INTROL Sp. z o.o. z siedzibą w Katowicach,
- INTROL Energetyka Sp. z o.o. z siedzibą w Chorzowie.

zwanymi dalej „Klientem”

a

Santander Bank Polska S.A. z siedzibą w Warszawie („Bankiem”).

Na podstawie zapisu ww. aneksu, dzień spłaty kredytów i wszelkich innych należności Banku wynikających z umowy ustalono na:

- dla kredytu w rachunku bieżącym i walutowym: 30 czerwca 2025 r.
- dla kredytu obrotowego:

- Transza 1 – 31 października 2024 r.,
- Transza 2 – 31 maja 2025 r.,
- Transza 3 – 31 lipca 2026 r.,
- Transza 5 - 29 lutego 2028 r.,
- Transza 6 - maksymalnie 60 miesięcy od uruchomienia poszczególnej transzy w ramach Transzy 6.

Transza 4 kredytu obrotowego została spłacona w lutym 2023 r.

- dla kredytu na akredytywy: 31 grudnia 2026 r.

Kwota udzielonej Kredytobiorcy Multilinii wynosi łącznie nie więcej niż 95 000 000 PLN, do której Kredytobiorcy mogą zaciągać łącznie zobowiązania.

W ramach Umowy Bank dopuszcza wystawianie gwarancji z maksymalnym terminem zapadalności do 63 miesięcy.

Zabezpieczenia Umowy kredytowej nie uległy zmianie.

Pozostałe warunki ustalone Aneksem, w tym warunki finansowe, nie odbiegają od powszechnie stosowanych warunków dla tego typu umów. Nie występują powiązania pomiędzy Spółką i osobami zarządzającymi Spółką lub nadzorującymi Spółkę, a Bankiem i osobami tym Bankiem zarządzającymi.

O niniejszym wydarzeniu Emitent poinformował raportem bieżącym 19/2023 z dnia 28 czerwca 2023 r.

3.3.3 WYBRANE ZDARZENIA ZE SPÓŁEK GRUPY

INTROL S.A.

Nadzwyczajne Walne Zgromadzenie Akcjonariuszy

27 marca 2023 r. w siedzibie INTROL S.A. odbyło się Nadzwyczajne Walne Zgromadzenie. Podczas Zgromadzenia pod głosowanie poddano uchwałę w sprawie częściowego rozwiązania kapitału rezerwowego i wypłacie dywidendy.

O niniejszym wydarzeniu Emitent poinformował następującymi raportami bieżącymi: 7/2023 i 8/2023 z dnia 27 marca 2023 r.

Wypłata dywidendy

6 kwietnia 2023 r. wypłacono dywidendę w wysokości 5 140 803,60 zł, na mocy uchwały nr 4 Nadzwyczajnego Walnego Zgromadzenia Akcjonariuszy INTROL S.A. z dnia 27 marca 2023 r. Ustalenie prawa do wypłaty dywidendy wyznaczono na dzień 3 kwietnia 2023 r. (dzień dywidendy). Źródłem finansowania dywidendy był kapitał rezerwowy utworzony z przeznaczeniem na wypłatę dywidendy w późniejszym okresie. Wypłacona dywidenda wyniosła 0,20 zł brutto w przeliczeniu na jedną akcję. Dywidendą objęte były akcje Spółki w liczbie 25 704 018 akcji. W Spółce nie funkcjonują akcje uprzywilejowane co do wypłaty dywidendy.

Zwyczajne Walne Zgromadzenie Akcjonariuszy

20 czerwca 2023 r. w siedzibie INTROL S.A. odbyło się Zwyczajne Walne Zgromadzenie Akcjonariuszy. Podczas Zgromadzenia pod głosowanie poddane były następujące uchwały: w sprawie zatwierdzenia sprawozdania Zarządu z działalności Spółki za rok obrotowy 2022, w sprawie zatwierdzenia sprawozdania finansowego Spółki za rok obrotowy 2022, w sprawie przeznaczenia zysku wypracowanego za rok obrotowy 2022, w sprawie zatwierdzenia sprawozdania Rady Nadzorczej z działalności w roku obrotowym 2022, w sprawie udzielenia absolutorium Członkom Zarządu i Rady Nadzorczej, w sprawie zatwierdzenia sprawozdania Zarządu z działalności Grupy Kapitałowej INTROL w roku obrotowym 2022, w sprawie zatwierdzenia skonsolidowanego sprawozdania finansowego Grupy Kapitałowej INTROL za rok obrotowy 2022, w sprawie zaopiniowania Sprawozdania Rady Nadzorczej o wynagrodzeniach Członków Zarządu i Rady Nadzorczej za rok obrotowy 2022, w sprawie zmiany Statutu Spółki.

O niniejszym wydarzeniu Emitent poinformował raportem bieżącym 17/2023 w dniu 20 czerwca 2023 r.

I4TECH Sp. z o.o.

Działania promocyjno - marketingowe

W pierwszym półroczu 2023 r. spółka skupiała się na pozyskiwaniu zleceń na wykonanie prac realizacyjnych, projektowych i koncepcyjnych.

I4TECH Sp. z o.o. ponadto uczestniczył w kilku imprezach targowych, podczas których miał okazję zaprezentować swoją ofertę, w tym: XVI konferencji naukowo – technicznej „Remonty i utrzymanie ruchu w przemyśle chemicznym”, jak również II konferencji Energopomiaru „Energetyczna transformacja w praktyce”.

INTROL Automation s.r.o.

Ważne projekty

W I półroczu 2023 r. spółka zajmowała się głównie działalnością operacyjną, tj. dostarczaniem sprzętów i urządzeń na potrzeby energetyki atomowej, w tym dostawą przepływomierzy i sygnalizatorów i innych urządzeń pomiarowych. Trwają rozmowy na temat poszerzenia oferty przedsiębiorstwa o analizatory biogazu, urządzenia pomiarowe dla energetyki atomowej, jak wypożyczanie przepływomierzy do badań kontrolnych.

INTROL Automatyka Sp. z o.o.

Istotne realizacje i działania marketingowe

W okresie sprawozdawczym spółka zrealizowała m.in. dwa kontrakty dla międzynarodowego koncernu branży spożywczej (w Polsce i za granicą), związane z modernizacją zakładów produkcyjnych pod kątem specyfiki działalności przedsiębiorstwa.

Prócz tego zajmowano się działalnością promocyjno – marketingową, w tym m.in. udziałem w targach PCI Days (czerwiec 2023 r.), jak również promocją własnych usług: w zakresie projektowania i budowy instalacji PV oraz

wykonywania audytów energetycznych.

IB Systems Sp. z o.o.

Najciekawsze projekty

W okresie I półrocza 2023 r. spółka zajmowała się realizacją wielu projektów. Poniżej najważniejsze z nich:

- wykonanie instalacji oddymiania i przewietrzania w budynku kotłowni na terenie Elektrociepłowni Siekierki (Warszawa),
- prace techniczne i instalacyjne w ramach projektu „Hala produkcyjna wraz z częścią socjalną, magazyn wysokiego składowania, zewnętrzne zbiorniki i pompownia ppoż, przebudowa pomieszczeń na kotłownię gazową o mocy do 2 MW” dla Blum Polska Sp. z o.o.,
- przegląd i konserwacja systemu sygnalizacji pożaru i sterowania gaszeniem, zainstalowanego na blokach i obiektach Elektrowni Opole (PGE GiEK S.A.),
- przegląd, konserwacja i naprawa Systemu DTS – system monitorowania temperatur elementów wirujących przenośników węgla układu nawęglania, oddział Elektrowni Opole (PGE GiEK S.A.)

INTROL – Energomontaż Sp. z o.o.

Istotne kontrakty

W okresie I półrocza 2023 r. spółka realizowała m.in. następujące projekty:

- przebudowa głównego węzła ciepła w ZC „Czeczott” w Woli (dla Węglokoks Energia NSE Sp. z o.o.),
- przebudowa stacji uzdatniania wody kotłowej w ZC „Piast” i ZC „Ziemowit” (dla Węglokoks Energia NSE Sp. z o.o.),
- dostawa i montaż instalacji elektrycznych i niskoprądowych (dla Mostostal Warszawa S.A.),
- utrzymanie bieżące urządzeń pomocniczych w maszynowni PGE GiEK S.A., (o. Elektrownia Rybnik).

Dodatkowo w okresie sprawozdawczym INTROL – Energomontaż Sp. z o.o. uczestniczyła w następujących konferencjach i imprezach targowych:

- konferencja „Kogeneracja” – luty 2023 r., Siedlce,
- konferencja „Wiosenne Spotkanie Ciepłowników” – kwiecień 2023 r., Zakopane,
- konferencja „Paliwa z Odpadów” – czerwiec 2023 r., Olsztyn.

INTROL Sp. z o.o.

Dokonania promocyjno – marketingowe

W pierwszym półroczu 2023 r. INTROL Sp. z o.o. brał udział w targach EXPOGAS 2023, gdzie prezentował swoje rozwiązanie pomiarowe dla branży gazowniczej. Spółka brała ponadto udział w szeregu konferencji i szkoleń z zakresu pomiarów przemysłowych i diagnostyki, między innymi w konferencjach z cyklu "Niezwodność i utrzymanie ruchu", na których inżynierowie spółki promowali swoje rozwiązania do diagnostyki maszyn i urządzeń.

INTROL Sp. z o.o. był także organizatorem dwóch szkoleń dla swoich klientów. Sporym sukcesem okazało się kilkugodzinne szkolenie z cyklu „Lunch & Learn”, które przedsiębiorstwo zorganizowało we Wrocławiu. Na szkoleniu skoncentrowanym na pomiarach przepływu i pomiarach fizykochemicznych brało udział trzydziestu przedstawicieli klientów spółki. Drugie, tym razem trzydniowe szkolenie „Pomiary w przemyśle” INTROL Sp. z o.o. zorganizował w Tleniu. Udział w nim wzięło ponad trzydziestu przedstawicieli kluczowych klientów spółki.

Przedsiębiorstwo wydało także nową broszurę promocyjną o nowych rozwiązaniach pomiarowych w branży spożywczej, równolegle prowadząc kampanię promocyjną na portalach społecznościowych.

Wśród innych działań marketingowych spółki warto wspomnieć o kampanii e-mail marketingowej skierowanej do zakładów odlewnictwa. Spółka promowała w ten sposób swoje rozwiązania optymalizujące pomiar temperatury w procesach odlewania metali.

Limatherm Components Sp. z o.o.

Dokonania promocyjno - marketingowe

W maju 2023 r. spółka wzięła udział jako wystawca w targach „Sensor Plus Test” w Norymberdze. W trakcie trzydniowej imprezy targowej miało miejsce kilkadziesiąt spotkań z obecnymi i potencjalnymi klientami. Pokazano wyroby z grupy Ex, również w postaci animacji komputerowych 3D. Spółka zaprezentowała również bieżącą ofertę, a także nowe produkty przygotowywane do wprowadzenia na rynek w 2023 r. Pozyskano kontakty do ponad dwudziestu nowych potencjalnych klientów.

W I półroczu 2023 r. Limatherm Components Sp. z o.o. prowadziła również prace nad nowymi produktami możliwymi do wdrożenia do produkcji i sprzedaży jeszcze w 2023 r. Jednym z produktów jest nowy typ głowicy przyłączeniowej, a dwa kolejne to urządzenia elektroniczne do odczytu.

Limatherm S.A.

Dokonania promocyjno - marketingowe

Działania marketingowe Limatherm S.A. w I półroczu 2023 r. polegały przede wszystkim na regularnych kontaktach z klientami oraz nawiązywaniu nowych relacji biznesowych.

W I półroczu 2023 trwały ponadto prace związane z przygotowaniem do targów odlewniczych „Euroguss 2024” w Norymberdze. W tym okresie spółkę odwiedzili również przedstawiciele dwóch potencjalnych i trzech aktywnych kontrahentów.

Limatherm Sensor Sp. z o.o.

Dokonania promocyjno - marketingowe

W okresie sprawozdawczym spółka wzięła udział w następujących konferencjach i imprezach targowych:

- konferencje „Utrzymanie Ruchu” (marzec 2023 r. – Bydgoszcz, maj 2023 r. – Zielona Góra, czerwiec 2023 r. – Szczecin),
- Targi „Warsaw Industry Automatica” (maj 2023 r.).

INTROL Pro – ZAP Sp. z o.o.

Ważne realizacje oraz dokonania promocyjno - marketingowe

Spółka w okresie sprawozdawczym pozyskała dwa nowe projekty dla klientów z branży automotive, Przedmiotem ww. realizacji jest zaprojektowanie i zbudowanie linii produkcyjnych do montażu oraz kontroli części samochodowych. Przy projektach wykorzystane zostaną wypracowane przy poprzednich kontraktach standardy i rozwiązania, co pozwoli na ich sprawną i terminową realizację. Planowane zakończenie projektów to trzeci kwartał 2024 r.

W pierwszym półroczu 2023 r. zakończono również prace nad nowym filmem reklamowym o spółce. Film wykonany został z wykorzystaniem nowoczesnych technik przekazu, co czyni go interesującym dla klientów, prezentując duże możliwości wytwórcze przedsiębiorstwa. Film wykonany został w trzech wersjach językowych.

PWP Inżynieria Sp. z o.o.

Ważne realizacje

Wartym przytoczenia kontraktem, który realizowano w okresie sprawozdawczym była dostawa maszyny CNC wraz z urządzeniami - fabrycznie nowymi, o parametrach technicznych i warunkach określonych w zapytaniu ofertowym i złożonej ofercie, w ramach realizacji następującej inwestycji: „Utworzenie Akademii Nauk Empirycznych AVATAR na terenie Zamku w dzielnicy Tarnowskich Gór - Tarnowicach Starych poprzez remont i renowację obiektu dziedzictwa narodowego, jakim jest budynek Oranżerii celem przywrócenie świetności obiektu oraz nadanie funkcji społeczno - kulturalnych w ramach Regionalnego Programu Operacyjnego Województwa Śląskiego na lata 2014 – 2020”.

RAControls Sp. z o.o.

Dokonania promocyjno - marketingowe

W okresie sprawozdawczym spółka opublikowała cyfrowy katalog rozwiązań oraz szkoleń w formie interaktywnej

broszury. Ww. katalogi przybliżają portfolio i szeroki wachlarz szkoleń oferowanych klientom przez RAControls Sp. z o.o. W pierwszym tygodniu marca 2023 r., we współpracy z firmą SMC Industrial Automation Polska, spółka zorganizowała dla klientów spotkanie z cyklu Lunch & Learn. Szkolenie poświęcone było zagadnieniu oszczędności energetycznych oraz najnowszych rozwiązań dedykowanych cyfrowej transformacji przemysłu. W tym samym miesiącu przeprowadzono również coroczne badanie opinii i doświadczeń klientów, we współpracy z firmą Rockwell Automation. Pod koniec pierwszego kwartału 2023 r. działania marketingowe spółki skupiały się na przygotowaniu do wydarzeń i publikacji planowanych na nadchodzące miesiące.

Działania marketingowe spółki w drugim kwartale 2023 r. skupiały się na organizacji czerwcowego wydarzenia „Product Update”. W ramach dwudniowego spotkania uczestnicy mogli skorzystać z licznych sesji ćwiczeniowych, prezentacji oraz konsultacji z ekspertami RAControls Sp. z o.o. oraz firm partnerskich. Dodatkowo w mediach społecznościowych oraz na stronie internetowej spółki opublikowano szereg materiałów marketingowych i poradników poświęconych m.in. przydatnym narzędziom i oprogramowaniu dla automatyków, zagadnieniom z obszaru modernizacji zakładów produkcyjnych oraz przetwarzania brzegowego. Pod koniec drugiego kwartału 2023 r. rozpoczęto także pierwsze działania związane z przygotowaniem (planowanego na drugą część 2023 r.) seminarium online, poświęconego zagadnieniu bezpieczeństwa systemów automatyki i pneumatyki w zakładach przemysłowych.

3.4 ZDARZENIA PO ZAKOŃCZENIU OKRESU SPRAWOZDAWCZEGO

3.4.1 TRANSAKCJE WALUTOWE TYPU FORWARD (W TYS.)

-

3.4.2 UMOWY ISTOTNE

Zawarcie aneksu do umowy faktoringowej przez Limatherm S.A.

Zarząd INTROL S.A. 12 lipca 2023 r. powziął informację o podpisaniu aneksu do umowy faktoringowej pomiędzy BNP Paribas Faktoring Sp. z o.o. z siedzibą w Warszawie a Limatherm S.A. z siedzibą w Limanowej („Klient” - spółka zależna ze 100% udziałem Emitenta). Ww. umowa ma charakter faktoringu pełnego ubezpieczonego z polisą Klienta. Na podstawie zapisów ww. aneksu:

- kwotę limitu umowy ustalono na 3 500 000 Euro (limit ustalony na podstawie poprzedniego aneksu wynosił 2 500 000 Euro),
- umowa zawarta jest na czas nieokreślony.

Zabezpieczeniem ww. umowy jest:

- weksel in blanco z deklaracją wekslową,
- trójstronne porozumienie zawarte między Limatherm S.A., BNP Paribas Faktoring Sp. z o.o. oraz ubezpieczycielem - Atradius Crédito y Caución S.A. de Seguros y Reaseguros S.A.,
- zastaw finansowy na wybranych rachunkach Limatherm S.A.

O niniejszym wydarzeniu Emitent poinformował raportem bieżącym 21/2023 z dnia 12 lipca 2023 r.

Zawarcie aneksu do umowy o limit wierzytelności przez Limatherm S.A.

Zarząd INTROL S.A. 26 lipca 2023 r. powziął informację o podpisaniu aneksu do umowy o limit wierzytelności pomiędzy BNP Paribas Bank Polska S.A. z siedzibą w Warszawie („Bank”) a Limatherm S.A. z siedzibą w Limanowej („Kredytobiorca” - spółka zależna ze 100% udziałem Emitenta).

Na podstawie zapisów ww. aneksu:

- kwotę limitu linii głównej ustalono na 3 500 000 Euro (limit ustalony na podstawie poprzedniego aneksu wynosił 15 000 000 zł),
- celem kredytowania jest finansowanie bieżącej działalności Kredytobiorcy, wystawianie gwarancji bankowych, otwieranie akredytyw dokumentowych,
- okres kredytowania: do dnia 11 września 2030 roku,
- bieżący okres udostępnienia limitu: do dnia 4 sierpnia 2025 roku.

Pozostałe warunki ustalone aneksem, w tym warunki finansowe, nie odbiegają od powszechnie stosowanych warunków dla tego typu umów.

O niniejszym wydarzeniu Emitent poinformował raportem bieżącym 25/2023 z dnia 26 lipca 2023 r.

3.4.3 WYBRANE ZDARZENIA ZE SPÓŁEK GRUPY

INTROL S.A.

Wybór firmy audytorskiej

17 lipca 2023 r. Rada Nadzorcza - organ uprawniony na podstawie § 12 ust. 2 pkt. j) Statutu Emitenta, po zapoznaniu się z rekomendacją Komitetu Audytu podjęła uchwałę o wyborze firmy audytorskiej: Kancelarii Porad Finansowo – Księgowych dr Piotr Rojek Sp. z o.o. z siedzibą w Katowicach, do:

- przeglądu jednostkowego sprawozdania finansowego Spółki sporządzonego na dzień 30 czerwca 2023 r. wg MSR i MSSF,
- przeglądu skonsolidowanego sprawozdania finansowego Grupy Kapitałowej INTROL sporządzonego na dzień 30 czerwca 2023 r. wg MSR i MSSF,
- badania jednostkowego sprawozdania finansowego Spółki sporządzonego na dzień 31 grudnia 2023 r. wg MSR i MSSF,
- badania skonsolidowanego sprawozdania finansowego Grupy Kapitałowej INTROL sporządzonego na dzień 31 grudnia 2023 r. wg MSR i MSSF,
- przeglądu jednostkowego sprawozdania finansowego Spółki sporządzonego na dzień 30 czerwca 2024 r. wg MSR i MSSF,
- przeglądu skonsolidowanego sprawozdania finansowego Grupy Kapitałowej INTROL sporządzonego na dzień 30 czerwca 2024 r. wg MSR i MSSF,
- badania jednostkowego sprawozdania finansowego Spółki sporządzonego na dzień 31 grudnia 2024 r. wg MSR i MSSF,
- badania skonsolidowanego sprawozdania finansowego Grupy Kapitałowej INTROL sporządzonego na dzień 31 grudnia 2024 r. wg MSR i MSSF.

Wybór firmy audytorskiej był zgodny z rekomendacją Komitetu Audytu Rady Nadzorczej Spółki, wydaną na podstawie art. 130 ust. 2 Ustawy z dnia 11 maja 2017 r. o biegłych rewidentach, firmach audytorskich oraz nadzorze publicznym (tj. Dz.U. z 2023 r. poz. 1015).

O niniejszym wydarzeniu Emitent poinformował raportem bieżącym 22/2023 z dnia 17 lipca 2023 r.

Nadzwyczajne Walne Zgromadzenie Akcjonariuszy

16 sierpnia 2023 r. w siedzibie INTROL S.A. odbyło się Nadzwyczajne Walne Zgromadzenie. Podczas Zgromadzenia pod głosowanie poddano uchwały w sprawie częściowego rozwiązania kapitału rezerwowego i wypłaty dywidendy oraz w sprawie zmiany zasad wynagradzania Członków Rady Nadzorczej.

O niniejszym wydarzeniu Emitent poinformował następującymi raportami bieżącymi: 27/2023 i 28/2023 z dnia 16 sierpnia 2023 r.

Wypłata dywidendy

25 sierpnia 2023 r. wypłacono dywidendę w wysokości 8 739 366,12 zł, na mocy uchwały nr 4 Nadzwyczajnego Walnego Zgromadzenia Akcjonariuszy INTROL S.A. z dnia 16 sierpnia 2023 r. Ustalenie prawa do wypłaty dywidendy wyznaczono na dzień 22 sierpnia 2023 r. (dzień dywidendy). Źródłem finansowania dywidendy był kapitał rezerwowo utworzony z przeznaczeniem na wypłatę dywidendy w późniejszym okresie. Wypłacona dywidenda wyniosła 0,34 zł brutto w przeliczeniu na jedną akcję. Dywidendą objęte były akcje Spółki w liczbie 25 704 018 akcji. W Spółce nie funkcjonują akcje uprzywilejowane co do wypłaty dywidendy.

INTROL – Energomontaż Sp. z o.o.

Plany rozwojowe

W najbliższych miesiącach spółka planuje skupić swoje działania na pozyskiwaniu kontraktów na rynku kogeneracji gazowej, jak również budowie instalacji termicznego przekształcania odpadów.

INTROL Sp. z o.o.

Plany na najbliższe kwartały

W kolejnych kwartałach 2023 r. INTROL Sp. z o.o. planuje organizację kolejne szkolenia w formacie „Lunch & Learn”, a także kolejne wyjazdowe szkolenie „Pomiary w przemyśle” dla kluczowych klientów. Spółka zamierza również wziąć udział w targach „Energetab 2023” oraz „SYMAS 2023”. Już w chwili obecnej INTROL Sp. z o.o. gromadzi uczestników na jesienny cykl szkoleń „Akademia AKP”, które odbędą się w katowickiej siedzibie spółki. W zakresie marketingu cyfrowego INTROL Sp. z o.o. rozpoczął prace nad przebudową własnego serwisu internetowego, tak, aby jeszcze lepiej wychodzić naprzeciw oczekiwaniom klientów i skuteczniej pozycjonować się w wyszukiwarkach internetowych.

Limatherm Components Sp. z o.o.

Plany rozwojowe

W III kwartale roku 2023 spółka przewiduje kontynuowanie bieżącej działalności produkcyjnej i sprzedażowej. W okresie wakacyjnym nie odbywają się imprezy targowe i nie ma planów dotyczących spotkań z klientami w tym okresie. W wrześniu 2023 r. wstępnie planowane są wizyty u kilku klientów w Niemczech i we Włoszech.

Limatherm S.A.

Przygotowania do imprezy targowej

W kolejnych miesiącach 2023 r. planowane są spotkania z potencjalnymi klientami w celu pozyskania perspektywicznych projektów, jak również kontynuacja przygotowań do targów odlewniczych „Euroguss 2024”.

Limatherm Sensor Sp. z o.o.

Imprezy targowe

W najbliższych miesiącach 2023 r. spółka planuje udział w następujących konferencjach i imprezach targowych:

- Energetab (Bielsko – Biała), wrzesień 2023 r.,
- Trako (Gdańsk), wrzesień 2023 r.,
- Warsaw Industry Week, wrzesień 2023 r.
- Konferencja „Utrzymanie Ruchu” (Września), wrzesień 2023 r., (Częstochowa), październik 2023 r., (Trójmiasto), październik 2023 r.
- Konferencja Koksowników (Karpacz), data jeszcze nieustalona.

INTROL Pro – ZAP Sp. z o.o.

Korzyści z nowej hali montażowej oraz plany rozwojowe

W I półroczu 2023 r. oddana została do użytku nowa hala montażowa o powierzchni ponad tysiąc metrów kwadratowych. Inwestycja ta miała na celu poprawę warunków pracy, ładunku oraz wizerunku firmy przed klientami, a także zwiększenie możliwości przerobowych. Równolegle uruchomiona została dodatkowa wynajęta hala o powierzchni ponad tysiąc metrów kwadratowych, przeznaczona na obróbkę mechaniczną tzw. brudną, to jest cięcie materiałów, spawanie, szlifowanie oraz obróbkę CNC.

Kolejnym planowanym krokiem organizacyjnym będzie przeniesienie działu montażu elektrycznego na halę zwolnioną przez narzędziownię. W tym celu wykonano remont tego pomieszczenia. Następnie zwolnione powierzchnie po montażu elektrycznym zostaną wyremontowane i przeznaczone na biura dla działów konstrukcji mechanicznej oraz programowania. Pozwoli to na zatrudnienie dodatkowych specjalistów do powyższych działów, co jest pożądane na obecnym etapie rozwoju spółki.

3.5 WPŁYW PANDEMII KORONAWIRUSA NA DALSZĄ DZIAŁALNOŚĆ GRUPY INTROL

Z uwagi na stan epidemii COVID-19 na terenie Polski, pracownicy INTROL S.A. od 12 marca 2020 r. pracowali w trybie home – office (praca zdalna). Katowicka siedziba Spółki funkcjonowała w trybie dyżurów. Od maja 2022 r. katowicka siedziba INTROL S.A. pracuje w trybie hybrydowym. Na dzień publikacji raportu Emitent nie odnotował zauważalnego wpływu koronawirusa na przychody i nie przewiduje masowych zwolnień pracowników.

COVID-19 nie wpłynął znacząco na wyniki Grupy INTROL w I półroczu 2023 r. Pandemia jednakże nadal wywiera

wpływ na kształtowanie rynku. Występują zakłócenia w dostawach komponentów w związku z ich brakami, wydłużaniu uległy czasy produkcji wielu urządzeń, jak i terminy dostaw, znacząco wzrosły koszty transportu. W segmencie usług AKPiA, elektrycznym, instalacyjnym, projektowym i budowlanym, w bieżącym roku poszczególne spółki nie zgłaszały istotnego wpływu COVID-19 na ich wyniki, jednak pewne efekty były odczuwalne:

- występowała konieczność renegotjowania terminów realizacji umów, wynikająca głównie z zachwiania łańcucha dostaw komponentów, a w konsekwencji ponoszenie dodatkowych kosztów,
- występuje konieczność utrzymywania zwiększonych zapasów zabezpieczających ciągłość procesów produkcyjnych,
- wiele urządzeń i materiałów jest nadal trudno dostępne (w tym np. tzw. „małej elektroniki”, jak również elementów bardzo zaawansowanych technologicznie – szczególnie wymagających dedykowanych komponentów elektronicznych), czas oczekiwania się wydłuża, a zadeklarowane terminy dostaw czasami nie są dotrzymywane. Kłopoty z łańcuchem dostaw przekładają się również na wzrost cen materiałów i potrzebnych komponentów,
- inflacja i koszt energii elektrycznej pozostaje stałym czynnikiem ryzyka, wpływającym negatywnie na kwestie biznesowe.

3.6 WPŁYW WOJNY NA UKRAINIE NA DALSZĄ DZIAŁALNOŚĆ GRUPY INTROL

INTROL S.A.

Spółka nie sygnalizuje negatywnego wpływu konfliktu za wschodnią granicą na swoją działalność.

Biuro Inżynierskie Atechem Sp. z o.o.

Na dzień sprawozdawczy spółka nie odnotowała negatywnego wpływu wojny na Ukrainie na prowadzoną działalność. Istnieje jednak ryzyko, iż sytuacja ta znacząco wpłynie na funkcjonowanie głównych klientów spółki, takich jak PKN ORLEN, oraz Grupa Azoty Zakłady Azotowe Kędzierzyn S.A. Ich funkcjonowanie w znacznym stopniu jest uzależnione od dostaw ropy, gazu i węgla. W przypadku, gdy będą one zmuszone do ograniczenia swojej działalności, może to także w konsekwencji doprowadzić do ograniczenia usług świadczonych przez spółkę.

I4TECH Sp. z o.o.

Spółka ze względu na kontynuację umów podpisanych w latach poprzednich nie odnotowała znaczących zmian czy zakłóceń w łańcuchach dostaw jak również spadku popytu na usługi spółki. Największy wpływ na działanie spółki ma znaczące wahania kursów walut. Spółka analizuje bieżące dane finansowe oraz prowadzi weryfikację podwykonawców pod kątem wprowadzonych sankcji.

INTROL Automation s.r.o.

Spółka nie sygnalizuje obecnie negatywnego wpływu konfliktu za wschodnią granicą na swoją działalność.

INTROL Automatyka Sp. z o.o.

W I półroczu 2023 r. nie zaobserwowano bezpośredniego wpływu wojny na Ukrainie na sytuację spółki. Ciągłe odczuwalne są pośrednie skutki, które wpływają na ogólną sytuację gospodarczą Polski i Europy. Wzrost cen energii przekładający się na wzrost inflacji z jednej strony wstrzymuje plany inwestycyjne klientów spółki, z drugiej strony znacząca zwiększa zainteresowanie instalacjami PV, co spółka uważa za dobry kierunek i planuje rozwijać realizacje w zakresie tego typu instalacji.

IB Systems Sp. z o.o.

Wybuch wojny na terenie Ukrainy nie miał i nie ma bezpośredniego wpływu na bieżącą działalność spółki. IB Systems Sp. z o.o. nie posiada dostawców ani klientów na Ukrainie, Białorusi czy Rosji.

INTROL - Energomontaż Sp. z o.o.

Wojna na Ukrainie oraz następstwa geopolityczne nią spowodowane wpłynęły między innymi na wzrost cen paliw. Uniknięcie strat było możliwe dzięki wystarczająco wysokim narzutom w zakontraktowanych projektach. Dodatkowym zabezpieczeniem interesów spółki są również klauzule waloryzacyjne, które występują w znacznej części podpisywanych aktualnie umów. Do sygnalizowanych problemów należy zaliczyć również wysokie stopy procentowe od udzielanych kredytów. Spółka stara się minimalizować negatywny wpływ kosztów zadłużenia poprzez negocjowanie korzystnego finansowania, głównie dzięki uzyskiwaniu zaliczek na poczet realizacji umów, na poziomie 10%-20% wartości kontraktów.

INTROL Sp. z o.o.

Spółka sygnalizuje wzrost kosztów związanych z dużą inflacją na rynkach światowych. Występują opóźnienia w dostawach w związku z dywersyfikacją dostawców od kontrahentów INTROL Sp. z o.o.

Limatherm Components Sp. z o.o.

Spółka nie notuje bezpośredniego wpływu wojny w Ukrainie na sytuację ekonomiczną. Limatherm Components Sp. z o.o. nie prowadzi obecnie działalności handlowej na rynku rosyjskim. Pojedyncze zamówienia z Ukrainy są realizowane bez przeszkód na warunkach bezpiecznych dla spółki.

Ustabilizował się rynek zakupu komponentów do produkcji. Większość dostawców spółki podniosła ceny w styczniu 2023 r. Od tego czasu nie zaobserwowano istotnych zmian.

Limatherm S.A.

Bezpośrednim wpływem wojny na terytorium Ukrainy na działalność spółki jest ryzyko związane z potencjalnym wstrzymaniem współpracy z firmami rosyjskimi. Większe zagrożenia Spółka widzi w kontekście pośredniego wpływu wojny tj. np.: przerwy w dostawach energii/gazu, przerwanie łańcuchów dostaw, wzrost kosztów energii/gazu, wzrost kosztów surowców/ogólnie zakupów, spadek zamówień, wzrost kosztów finansowania, wzrost stóp procentowych.

Bardzo duże ryzyka spółka sygnalizuje w zakresie wzrostów kosztów energii elektrycznej i gazu. Wzrost poziomu najniższego wynagrodzenia niesie konieczność radykalnych podwyżek cen. W takim przypadku odpowiedź rynku może być trudna do przewidzenia.

Limatherm Sensor Sp. z o.o.

Z powodu ograniczeń w handlu z Rosją i Białorusią spółka szacuje stratę zamówień w I półroczu 2023 r. na kwotę 250 000 zł. W całym roku 2023 szacunkowa wartość to 0,5 mln zł, co stanowi 2% rocznego obrotu firmy.

INTROL Pro – ZAP Sp. z o.o.

Sytuacja związana z wojną na Ukrainie ma wpływ na globalną gospodarkę również w Polsce. Trudno jest w tym momencie wyrokować jak duży wpływ będzie to miało na działalność INTROL Pro – ZAP Sp. z o.o. Aktualnie spółka nie realizuje żadnych kontraktów dla obu stron działań wojennych. Odczuwalnym aspektem są ograniczenia w dostawach surowców do produkcji takich jak stal, metale szlachetne oraz tworzywa sztuczne, a co za tym idzie również ich rosnąca cena. Dodatkowym wpływem na działalność jest inflacja oraz szybko zmieniające się kursy walut. Zachwiane łańcuchy dostaw mają również wpływ na terminy realizacji projektów. Wszystko to wpływa negatywnie na działalność, niemniej jednak w procesie ofertowania oraz realizacji spółka kalkuluje ryzyka wzrostów cen i terminów dostaw oraz w pełni świadomie dzieli się tą wiedzą z klientami. Z punktu widzenia spółki na chwilę obecną powyższe ryzyka istnieją, ale nie powinny mieć znaczącego wpływu na funkcjonowanie spółki w perspektywie 2023 r.

PWP Inżynieria Sp. z o.o.

Obserwowane są opóźnienia w terminach dostaw towarów i ich zmniejszona dostępność. Pogłębiający się problem może doprowadzić do niedostępności towarów, a co za tym idzie do opóźnień w realizacji kontraktów i ewentualnymi karami nałożonymi przez zamawiających.

RAControls Sp. z o.o.

Spółka w I półroczu 2023 r. zrealizowała 60% zakładanego rocznego planu sprzedaży na rynku ukraińskim. Ze względu na prowadzone działania wojenne RAControls Sp. z o.o. nie widzi szans na wzrost sprzedaży.

Smart In Sp. z o.o., Smart In Sp. z o.o. Sp.k.

Spółki nie odnotowały wpływu ww. sytuacji na swoją aktywność.

Zarząd Emitenta dodatkowo informuje, iż w **Punkcie 11.3** sprawozdania Zarządu znajdują się dodatkowe informacje o czynnikach wpływających na wyniki Grupy INTROL w kolejnych miesiącach/kwartalach, w tym również związanych z potencjalną eskalacją konfliktu Rosja – Ukraina i ew. skutkami gospodarczymi, mogącymi oddziaływać na wyniki Grupy w kolejnych okresach sprawozdawczych.



3.7 KWESTIA ZMIAN KLIMATYCZNYCH I ICH WPLYW NA DZIAŁALNOŚĆ GRUPY INTROL

INTROL S.A.

Spółka nie sygnalizuje negatywnego wpływu ryzyk klimatycznych i zmian klimatu na swoją działalność.

Biuro Inżynierskie Atechem Sp. z o.o.

Z uwagi na charakter prowadzonej działalności spółka nie sygnalizuje negatywnego wpływu ryzyk klimatycznych i zmian klimatu na swoją działalność. Podobnie dzieje się w drugą stronę – bezpośredni, negatywny wpływ działalności spółki na klimat nie jest odnotowywany (spółka zajmuje się działalnością projektową).

I4TECH Sp. z o.o.

Spółka nie sygnalizuje negatywnego wpływu ryzyk klimatycznych i zmian klimatu na swoją działalność.

IB Systems Sp. z o.o.

Spółka nie odnotowała wpływu zmian klimatycznych na bieżącą i przyszłą działalność.

INTROL – Energomontaż Sp. z o.o.

Głównym obszarem działalności spółki jest sektor ciepłowniczy, gdzie w związku z przyjęciem założeń pakietu Fit for 55, długoterminowo planowane są znaczące inwestycje - dekarbonizacja i przejście na źródła niskoemisyjne, np. gaz. W związku z powyższym, przewidywany jest wzrost liczby przetargów na budowę kotłowni gazowych, kogeneracji gazowych i instalacji termicznego przekształcania odpadów.

INTROL Automatyka Sp. z o.o.

Spółka nie sygnalizuje negatywnego wpływu ryzyk klimatycznych i zmian klimatu na swoją działalność.

INTROL Automation s.r.o.

W ocenie spółki z uwagi na jej profil działalności ryzyka klimatyczne nie występują.

INTROL Sp. z o.o.

Spółka nie sygnalizuje negatywnego wpływu ryzyk klimatycznych i zmian klimatu na swoją działalność.

Limatherm Components Sp. z o.o.

Spółka nie sygnalizuje negatywnego wpływu ryzyk klimatycznych i zmian klimatu na swoją działalność.

Limatherm S.A.

Na działalność Spółki może mieć wpływ potencjalne niedobory zasobów wodnych oraz uregulowania UE w zakresie emisji CO₂.

Limatherm Sensor Sp. z o.o.

Spółka nie sygnalizuje negatywnego wpływu ryzyk klimatycznych i zmian klimatu na swoją działalność.

INTROL Pro – ZAP Sp. z o.o.

Spółka nie sygnalizuje bezpośredniego zagrożenia i ryzyka prowadzenia działalności w kwestii dot. zmian klimatycznych. Zakres działalności polegający na projektowaniu, budowie maszyn i linii produkcyjnych nie jest podatny na takowe zmiany. Niemniej jednak nagle zdarzenia klimatyczne jak np. powódzie, ulewy i gradobicia mogą w sposób pośredni wpłynąć na łańcuch dostaw, a globalne ocieplenie może oddziaływać na koszty produkcji, energii oraz materiałów. Spółka w trosce o własne korzyści, ale także o środowisko zainwestowała w odnawialne źródła energii w postaci paneli fotowoltaicznych.

PWP Inżynieria Sp. z o.o.

Spółka jest świadoma następujących zmian klimatycznych. Rozwijany jest sektor klimatyzacji i wentylacji.

RAControls Sp. z o.o.

Spółka nie zidentyfikowała ryzyk klimatycznych. W I półroczu 2023 r. nie podejmowała również działań mających na celu ograniczenie wpływu zmian klimatu na prowadzoną działalność.

4. PERSPEKTYWY ROZWOJU I STRATEGIA GRUPY

4.1 OTOCZENIE I TENDENCJE RYNKOWE

Rynek budownictwa przemysłowego, na którym funkcjonuje Grupa INTROL różni się od innych segmentów budownictwa nie tylko specyfiką wznoszonych obiektów, ale także charakterystyką relacji pomiędzy inwestorem a wykonawcą. Wykonawcą jest często średnia lub duża firma budowlana, nierzadko wspomagana gronem podwykonawców, wyspecjalizowana w stawianiu szczególnych obiektów przemysłowych (m.in. związanych z energetyką, ochroną środowiska etc.). Odbiorcą jest natomiast przedsiębiorstwo – użytkownik wznoszonych obiektów, często tak samo zaliczający się do grona średnich lub dużych podmiotów gospodarczych. Z uwagi na charakter odbiorców, budownictwo przemysłowe jest ściśle uzależnione od bieżącej a także przewidywanej sytuacji gospodarczej.

Zgodnie z danymi opublikowanymi przez Główny Urząd Statystyczny¹ (www.stat.gov.pl), w czerwcu 2023 r. ogólny klimat koniunktury w budownictwie kształtował się na poziomie minus 9,7 (w maju 2023 r. minus 11,4). Poprawę koniunktury sygnalizowało 10% przedsiębiorstw, a jej pogorszenie 19,7% (w maju 2023 r. odpowiednio 9,7% i 21,1%). Pozostałe przedsiębiorstwa uznały, że ich sytuacja nie uległa zmianie.

Oceny dotyczące bieżącego portfela zamówień, produkcji budowlano-montażowej na rynku krajowym oraz sytuacji finansowej były mniej pesymistyczne niż w maju 2023 r. Prognozy sytuacji finansowej były mniej negatywne niż w maju 2023 r., przy utrzymujących się niekorzystnych przewidywaniach w zakresie portfela zamówień i produkcji budowlano-montażowej na rynku krajowym. Zgłaszano wzrost opóźnień płatności za wykonane roboty budowlano-montażowe, podobny jak w maju 2023 r.

Wskaźnik inflacji

Inflacja konsumencka wyniosła 11,5 proc. w ujęciu rocznym w czerwcu 2023 r. według wstępnych danych - podał Główny Urząd Statystyczny (GUS). W stosunku do maja 2023 r. ceny towarów i usług konsumpcyjnych w czerwcu 2023 r. nie uległy zmianie.

"Ceny towarów i usług konsumpcyjnych według szybkiego szacunku w czerwcu 2023 r. w porównaniu z analogicznym miesiącem ub. roku wzrosły o 11,5 proc. (wskaźnik cen 111,5), a w stosunku do poprzedniego miesiąca utrzymały się na tym samym poziomie (wskaźnik cen 100,0)" – podano w komunikacie.

<https://forsal.pl/gospodarka/inflacja/artykuly/8744202,gus-inflacja-czerwiec-2023-wyniosla-115-proc.html>

Czerwcowy spadek inflacji był powszechnie oczekiwany przez ekonomistów. Mediana prognoz zakładała odczyt na poziomie 11,7 proc. po tym, jak w maju 2023 r. inflacja CPI obniżyła się do 13,2 proc. względem 14,7 proc. odnotowanych w kwietniu 2023 r. Czerwiec 2023 r. był zatem czwartym z rzędu miesiącem spadku rocznej dynamiki wskaźnika CPI w Polsce. Jeszcze w marcu 2023 r. inflacja CPI wyniosła 16,1 proc., a w lutym 2023 r. ze względu na efekt niskiej bazy na cenach paliw inflacja konsumencka osiągnęła najwyższy poziom od 26 lat.

Prognozy ekonomistów zakładają, że w kolejnych miesiącach inflacja CPI nadal będzie się obniżać, w perspektywie kilku miesięcy osiągając poziomy jednocyfrowe.

<https://www.bankier.pl/wiadomosc/Inflacja-CPI-w-Polsce-czerwiec-2023-szybki-szacunek-8570762.html>

Warto również przytoczyć kilka istotnych informacji, zgodnie z opracowaniem opublikowanym przez Główny Urząd Statystyczny w czerwcu 2023 r. (www.stat.gov.pl), pt. „Wpływ wojny na Ukrainie na koniunkturę – oceny i oczekiwania”:

W rozszerzonym badaniu koniunktury (czerwiec 2023 r.) pytania dotyczyły negatywnych skutków wojny na Ukrainie. Na szczególne podkreślenie zasługują następujące procesy:

¹ <https://stat.gov.pl/obszary-tematyczne/koniunktura/koniunktura/koniunktura-w-przetworstwie-przemyslowym-budownictwie-handlu-i-uslugach-2000-2023-czerwiec-2023,4,74.html>

- w porównaniu z badaniami z maja 2023 r., w czerwcu 2023 r. nie wystąpiły wyraźniejsze zmiany wskazań, co do odczuwania negatywnych skutków wojny na Ukrainie przez ankietowane przedsiębiorstwa. W odczuciu przedsiębiorców najważniejszym negatywnym skutkiem wojny jest nadal wzrost kosztów. Biorąc pod uwagę główne sektory gospodarki, wyraźniejsze zmiany wskazań na ten wariant odpowiedzi wystąpiły w przypadku jednostek przetwórstwa przemysłowego, gdzie odnotowany jest spadek odsetka podmiotów wskazujących na wzrost kosztów o 3,4 p.proc. Na niższym poziomie agregacji najbardziej widoczny jest on wśród jednostek budowlanych zajmujących się wznoszeniem budynków (spadek o 7,3 p.proc.). Największe zwiększenie odsetka ankietowanych wskazujących na wzrost kosztów zauważalne jest w sekcji obsługa rynku nieruchomości (o 8,2 p.proc.). Przedsiębiorstwa zatrudniające pracowników z Ukrainy nadal doświadczają ich fluktuacji w związku z wojną, a ich odpływ był generalnie zbliżony do napływu.

https://stat.gov.pl/obszary-tematyczne/koniunktura/koniunktura/poglebione-pytania-o-aktualne-zagadnienia-gospodarcze-oraz-wplyw-wojny-w-ukrainie-na-koniunkturę-oceny-i-oczekiwania-aneks-do-publicacji-czerwiec-2023_6_32.html

4.2 GRUPA INTROL – NAJWAŻNIEJSZE FAKTY

Działalność Spółek Grupy koncentruje się na trzech szeroko pojętych segmentach: usługowym, produkcyjnym oraz dystrybucyjnym. Ww. podział jest gwarantem stabilnego i bezpiecznego rozwoju całego biznesu. W ten sposób Grupa jest w stanie zaoferować kompleksową realizację nawet najbardziej skomplikowanych przedsięwzięć: od etapu projektowego, po pomiary, produkcję, montaż oraz późniejszą obsługę gwarancyjną oraz pogwarancyjną.

Ich udział w generowaniu przychodów Grupy INTROL wynosi odpowiednio: usługi 40-55%, produkcja 20-30%, dystrybucja 25-40%.

Obecnie Grupa składa się z 18 spółek, w których pracuje ponad 1,6 tysiąca osób.

Grupa działa w wielu gałęziach przemysłu. Stawia na energetykę, ochronę środowiska, sektor przemysłowy (projekty z zakresu automatyki przemysłowej, budowy maszyn, pomiarów) oraz budownictwo (kompleksowe wyposażenie budynków przemysłowych oraz użyteczności publicznej m.in. w czujniki oraz instalacje elektryczne i przeciwpożarowe).

4.3 STRATEGIA ROZWOJU

Grupa INTROL – engineering w przemyśle

Kwestią priorytetową w obecnej strategii Grupy INTROL jest rozwój wszystkich obszarów działalności (produkcja, działalność handlowa i usługi w sektorze małej energetyki/kogeneracji i automatyki) oraz zacieśnienie współpracy z kluczowymi partnerami.

Strategia rozwoju Grupy INTROL zakłada również koncentrację na najbardziej zaawansowanych technologiach i rozwiązaniach w przemyśle, wypracowywanie i utrzymywanie przewagi konkurencyjnej, stawiając na nowe, perspektywiczne branże i sektory. Grupa skutecznie pozyskuje kontrakty w branżach, które w najbliższych latach czeka dalszy rozwój – m.in. polski sektor energetyczny, nadal wymagający dużych nakładów inwestycyjnych. Podobna sytuacja ma miejsce w sektorze ochrony środowiska i gospodarki wodnej. Unijne środki finansowe będą przeznaczone m.in. na modernizację spalarni odpadów, oczyszczalni ścieków i stacji uzdatniania wód.

Perspektywiczny segment rynku dla Grupy INTROL stanowić będzie nadal tzw. kogeneracja, czyli budowa instalacji do jednoczesnego wytwarzania energii elektrycznej i ciepłej. Takie rozwiązanie wykorzystywane jest m.in. przez gminy, modernizujące lokalne systemy energetyczne i ciepłownicze; oczyszczalnie ścieków, inne zakłady przemysłowe etc. Popyt na tego typu urządzenia powinien utrzymywać się na wysokim poziomie, w związku ze stałą koniecznością dostosowania polskiego przemysłu do restrykcyjnych norm unijnych.

Grupa INTROL jest także obecna w szeroko pojętej branży automatyki przemysłowej oraz sektorze budownictwa. Ten różnorodny zakres kompetencji jest atutem a zarazem siłą Grupy INTROL. Dywersyfikacja źródeł przychodu i delegowanie projektów z poszczególnych branż do specjalizujących się w nich spółkach jest skutecznym rozwiązaniem biznesowym.

4.4 GRUPA INTROL – PERSPEKTYWICZNE RYNKI

Poniżej zaprezentowano perspektywiczne rynki, na których Grupa INTROL pragnie umocnić swoją rynkową pozycję w najbliższych latach*

Branża	Zakres działalności
Energetyka	modernizacja bloków energetycznych; projektowanie, budowa i montaż układów kogeneracyjnych, instalacje w zakresie elektryki i automatyki
Ochrona środowiska, gospodarka wodna	budowa i modernizacja stacji uzdatniania wody, produkcja urządzeń do oczyszczania ścieków, automatyzacja zapór wodnych
Przemysł	budowa kompletnych instalacji dla przemysłu, automatyzacja linii produkcyjnych, instalacje utrzymania ruchu
Budownictwo	wyposażenie budynków w kompletne instalacje

* źródło: raport nt. działalności Grupy INTROL

Energetyka i kogeneracja

Jak podaje raport nt. działalności Grupy INTROL, większość polskich elektrowni i pozostałych instalacji energetycznych jest przestarzała. Eksperti przestrzegają, iż nie obejdzie się bez dużych inwestycji w infrastrukturę energetyczną. W przypadku ich braku Polsce grozić mogą przerwy w dostawach energii. Nie ma zatem wątpliwości, iż sektor energetyczny czeka duże wydatki związane z rozwojem. Beneficjentem tego stanu rzeczy będzie m.in. Grupa INTROL.

Grupa INTROL zamierza umocnić swoją pozycję w sektorze „mniejszej energetyki”. W ww. rynkowym segmencie Grupa posiada duże doświadczenie realizacyjne.

Kolejnym perspektywicznym elementem sektora energetycznego pozostaje kogeneracja, czyli budowa instalacji do jednoczesnego wytwarzania energii elektrycznej i ciepłej. Z każdym kolejnym kwartałem liczba takich projektów będzie się zwiększać – jest to związane m.in. z przyjętą polityką energetyczną Polski do 2030 r.

Plan zakłada również zastąpienie do 2030 r. wszystkich ciepłowni zasilających systemy ciepłownicze polskich miast źródłami kogeneracyjnymi.

Ochrona środowiska i gospodarka wodna

Spalanie odpadów oraz oczyszczalnie ścieków to dwa najważniejsze segmenty związane z rynkiem ochrony środowiska, którymi zainteresowana jest Grupa INTROL. W wielu polskich miastach i gminach instalacje do gospodarowania odpadami i oczyszczania ścieków są nadal zaniedbane, a unijne restrykcje zmuszają decydentów do zmiany tego stanu rzeczy. Grupa INTROL zakłada, iż popyt na tego typu usługi będzie rósł, co stanowi o atrakcyjności tego segmentu.

W przypadku gospodarki ściekowej, najbardziej znacząca część środków unijnych zostanie przeznaczona na budowę oczyszczalni ścieków oraz kanalizacji odprowadzającej. W przypadku ochrony powietrza perspektywiczne wydają się urządzenia do redukcji zanieczyszczeń oraz nowe instalacje do spalania paliw oraz inwestycje mające na celu modernizację kotłowni i ciepłowni.

Sektor przemysłowy

Grupa najbardziej zainteresowana jest segmentem automatyzacji oraz pomiarów w przemyśle. Koniunktura w tym biznesowym segmencie jest związana z kondycją całego przemysłu.

Budownictwo

Spółki z Grupy INTROL specjalizują się w realizacji zleceń z branży budowlanej, polegających na projektowaniu, dostawach i montażu różnorodnych instalacji wykorzystywanych w budynkach komercyjnych i przemysłowych. To m.in. instalacje przeciwpożarowe, alarmowe, monitorujące obiekty bądź kontrolę czasu pracy. Prócz tego Grupa oferuje rozwiązania z zakresu instalacji elektrycznych.

5. OPIS ISTOTNYCH CZYNNIKÓW RYZYKA I ZAGROZEŃ

Zarządzanie ryzykiem w Grupie INTROL

Grupa INTROL („Grupa”) dąży do realizacji założonych celów strategicznych bez podejmowania nadmiernego ryzyka. Z ww. powodu w Grupie wdrożono zasady postępowania i zarządzania najważniejszymi ryzykami.

Dzięki temu:

- Grupa identyfikuje zagrożenia (i ich poziom) dla realizacji stojących przed nią celów,

- Grupa definiuje propozycję działań minimalizujących zagrożenia i ich wpływ na postawione cele.

Najważniejszym celem jest zbudowanie skutecznej struktury zarządzania ryzykiem, zasad, wytycznych i procedur niezbędnych do zapewnienia akceptowalnego poziomu ryzyk, które mogą zmaterializować się w Grupie.

Podstawowym zadaniem struktury zarządzania ryzykiem jest bieżąca identyfikacja ryzyk, ich ograniczenie oraz wprowadzenie mechanizmów, przy pomocy których ryzyka mogące mieć wpływ na wartość Grupy INTROL zostaną prawidłowo rozpoznane, zidentyfikowane i właściwie zmitygowane - tak, aby miały one ograniczony lub neutralny wpływ na realizację celów strategicznych Grupy.

Ww. struktura zarządzania ryzykiem opiera się na następujących założeniach:

- pracownicy spółek Grupy INTROL są odpowiedzialni za zarządzanie ryzykiem w ramach swoich obowiązków zawodowych, zdefiniowanych szczegółowo w kartach stanowiskowych,
- zarządzanie ryzykiem jest procesem ciągłym, podlegającym monitoringowi,
- ryzyko, którego skutki zagrażają zdrowiu i życiu ludzi jest nieakceptowalne,
- nie da się w pełni wyeliminować ryzyka, jest ono nieodłączną częścią prowadzonej działalności Grupy INTROL.

Emitent poniżej przedstawia najważniejsze czynniki potencjalnego ryzyka, w podziale na czynniki zewnętrzne, wewnętrzne oraz czynniki związane z nabywaniem papierów wartościowych spółki. Każdy z czynników ryzyka został przedstawiony w następującej gradacji: od najbardziej do najmniej istotnego.

Najważniejsze obszary ryzyka dla Grupy INTROL to te związane z kwestiami finansowymi, realizacją kontraktów, utrzymaniem płynności oraz kwestiami podatkowymi. Dla lepszej przejrzystości poniżej przedstawiono ww. kwestie w bardziej szczegółowej prezentacji.

5.1 CZYNNIKI ZEWNĘTRZNE

Ryzyko związane z inflacją

Inflacja konsumencka wyniosła 11,5 proc. w ujęciu rocznym w czerwcu 2023 r., według wstępnych danych, podał Główny Urząd Statystyczny (GUS).

Zidentyfikowane dla Grupy INTROL ryzyka związane z inflacją:

- wzrost cen towarów i materiałów oraz surowców wykorzystywanych w procesie produkcyjnym/inwestycyjnym spółek Grupy,
- presja płacowa pracowników Grupy,
- wzrost cen walut, mający wpływ na wycenę zobowiązań,
- możliwe zakłócenia stabilności w prowadzeniu działalności gospodarczej.

Ryzyko związane z ogólną sytuacją makroekonomiczną Polski

Sytuacja finansowa Grupy INTROL jest ściśle powiązana z sytuacją ekonomiczną Polski. Na wyniki finansowe generowane przez Grupę mają wpływ: tempo wzrostu PKB, poziom inflacji, kursy walut, stopa bezrobocia oraz wysokość dochodów osobistych ludności, polityka fiskalna i monetarna państwa, rozwój sektora usług i handlu detalicznego. Negatywny wpływ na wyniki finansowe Grupy może mieć spadek nakładów inwestycyjnych w gospodarce, spowolnienie wzrostu PKB, niekontrolowany wzrost inflacji, wzrost restrykcyjności polityki fiskalnej i monetarnej, obecna sytuacja pandemiczna w kraju i na świecie.

Grupa INTROL posiada obecnie stabilny portfel zamówień, ponadto stale zwiększa zaangażowanie w pozyskiwanie różnorodnych zleceń z zakresu ochrony środowiska oraz energetyki.

Ryzyko zmian cen nabywanych materiałów i komponentów wykorzystywanych do produkcji i usług

Istnieje ryzyko, iż światowe spowolnienie gospodarcze, wahania na rynkach, problemy unijnych gospodarek, napięta sytuacja międzynarodowa w Europie oraz światowa pandemia będą wpływać na popyt, ceny urządzeń, materiałów oraz wyrobów wykorzystywanych przez Grupę INTROL. Ww. sytuacja grozi pogorszeniem rentowności i sytuacji finansowej Grupy. W celu neutralizowania pojawiających się zagrożeń stosowane są skuteczne metody pomiaru, ograniczania i monitorowania ryzyka, w tym: poszukiwanie tańszych surowców/materiałów/usług, nawiązywanie współpracy z nowymi podmiotami, porównywanie ofert, negocjowanie cen, eliminowanie pośredników i zwiększanie zakupów surowców i komponentów na rynku międzynarodowym, co prowadzi do utrzymania/wzrostu rentowności.

Ryzyko wzrostu kosztów realizacji projektów budowlanych

W przypadku znaczącego wzrostu ww. cen Grupa INTROL może być narażona na spadek poziomu realizowanych marż, co może mieć istotny negatywny wpływ na perspektywy rozwoju, osiągane wyniki i sytuację finansową Grupy. W związku z powyższym istnieje ryzyko wzrostu kosztów realizacji inwestycji; takich jak: ceny usług podwykonawców lub materiałów budowlanych, wymuszone zmiany w projekcie, dostosowanie wymogów do nowych wytycznych w zakresie ochrony środowiska lub do nowych wymagań nabywców, związanych z implementacją polityki ESG. Wzrost cen materiałów budowlanych i usług podwykonawców, brak ciągłości dostaw materiałów, które stanowią znaczący składnik w kosztorysie projektu, może negatywnie wpłynąć na rentowność poszczególnych inwestycji, realizowanych przez spółki segmentu usługowego Grupy INTROL.

Zmiany na rynku dostaw materiałów i usług wskazują na realny wzrost kosztów produkcji. Dodatkowo widoczne jest zjawisko utrudnionego dostępu do materiałów i usług podwykonawczych, a tym samym powstaje ryzyko opóźnień w realizacji kontraktów. Tym samym Grupa INTROL może być narażona na negatywne skutki wpływające na perspektywę rozwoju, działalność operacyjną oraz osiągane wyniki.

Ryzyko cenowe materiałów

W celu ograniczenia ryzyka cenowego Grupa na bieżąco monitoruje ceny najczęściej kupowanych materiałów budowlanych, a podpisywane umowy mają odpowiednio dopasowane do sytuacji rynkowej parametry dotyczące m.in. czasu trwania kontraktu oraz wartości umowy. Ryzyko cenowe wzrasta w przypadku zdarzeń spowodowanych przez tzw. siłę wyższą (pandemia, działania wojenne) jak również w wyniku wzrostu innych czynników wytwórczych (wzrost cen energii, paliw).

Powyższe czynniki i tendencje są regularnie analizowane przy kalkulacji ceny umownej i negocjacjach z inwestorami oraz podwykonawcami. Istnieje zatem ryzyko, że w przypadku znacznej tendencji wzrostowej (tj. gwałtownych wzrostów cen materiałów oraz usług podwykonawców) pozyskiwane obecnie kontrakty nie osiągną planowanej rentowności.

Może to mieć także odzwierciedlenie w kontraktach pozyskanych w okresach wcześniejszych, jeśli realizacja wybranych ich etapów wystąpi w okresie zawirowań cenowych a ryzyko pozycji niezakreślonych nie zostało zabezpieczone. Tym samym zmiana realiów cenowych na rynku dostawców i producentów materiałów budowlanych może mieć wpływ na wyniki Grupy INTROL.

Ryzyko zmiany cen głównych surowców

Celem Grupy INTROL jest ograniczenie ryzyka zmienności cen (głównie aluminium) poprzez stosowanie w Ogólnych Warunkach Sprzedaży/Umowach Ramowych formuł matematycznych zmiany cen sprzedaży w zależności od negatywnych zmian notowania surowca na London Metal Exchange (LME).

Ryzyko związane z solidarną odpowiedzialnością za zapłatę wynagrodzenia za roboty budowlane wykonane przez podwykonawców

W ramach realizacji inwestycji Grupa INTROL korzysta z usług wyspecjalizowanych wykonawców robót budowlanych, niejednokrotnie zatrudniających swoich podwykonawców. Nie można wykluczyć ryzyka związanego z niewykonaniem lub niewłaściwym wykonaniem zobowiązań takich wykonawców i/lub podwykonawców, co może negatywnie wpływać na realizację inwestycji, a w konsekwencji na wyniki finansowe osiągane w przyszłości przez Grupę INTROL. Ponadto, z uwagi na solidarną odpowiedzialność inwestora i wykonawcy za zapłatę wynagrodzenia podwykonawców, nie można wykluczyć ryzyka związanego z nie wykonywaniem przed wykonawców lub podwykonawców zobowiązań w tym zakresie i tym samym powstania z tego tytułu odpowiedzialności spółek Grupy INTROL jako inwestora.

W celu minimalizacji ryzyka Grupa INTROL dokonuje weryfikacji kontrahentów pod kątem procedur, kontroli jakości, zdolności wykonawczej, a także prowadzi politykę dywersyfikacji podwykonawców, postępuje zgodnie z wprowadzonymi procedurami wewnętrznego przetargu, jak również stosuje w umowach zapisy zapewniające wymianę nierzetelnego podwykonawcy. Spółki Grupy INTROL są ponadto zabezpieczone każdorazowo w umowach z podwykonawcami poprzez zapisy dotyczące odpowiedzialności z tytułu nienależytego wykonania prac, ich terminowości, jak również odpowiedzialności w okresie gwarancyjnym. Wystąpienie powyższego ryzyka może narazić Grupę na negatywne skutki, w tym dla działalności operacyjnej i finansowej.

Ryzyko naruszonych łańcuchów dostaw

Problemy w światowej logistyce rosną w związku z rosyjską inwazją na Ukrainę oraz chińską polityką wobec COVID-19, która powoduje, że pojawianie się nawet małych ognisk zachorowań może skutkować zamykaniem dużych ośrodków miejskich, spowalniając działalność gospodarczą. Rosyjska inwazja na Ukrainę wywołała zaburzenia dostaw surowców energetycznych, rolnych oraz niektórych towarów przemysłowych. Jednocześnie utrzymywanie przez Chiny surowej polityki wobec pandemii COVID-19 sprawiło, że utrzymują się problemy branży motoryzacyjnej oraz technologicznej.

W efekcie rośnie niepewność oraz wzrost kosztów płynnego funkcjonowania zakłócanych łańcuchów dostaw. Rosja jest kluczowym dostawcą ropy naftowej i gazu ziemnego. Rosja i Ukraina są również ważnymi eksporterami surowców przemysłowych. Wiele firm z dnia na dzień bezpośrednio odczuło odpływ pracowników z Ukrainy, przygotowując się na kolejną falę wzrostu cen i niedoborów materiałów z powodu odcięcia łańcuchów dostaw z Ukrainy, Rosji i Białorusi oraz drożących surowców na rynkach światowych. Jest wielce prawdopodobne, że zjawiska te doprowadzą do opóźnień na niektórych kontraktach i przyczynią się do pogorszenia rentowności polskich przedsiębiorstw.

Grupa INTROL dostrzega problemy w łańcuchu dostaw spowodowane rekordowym wzrostem cen energii, paliw i materiałów budowlanych, ale realizuje kontrakty na bieżąco i bez większych zakłóceń. Należy mieć na uwadze, że każdy znaczny wzrost kosztów może negatywnie wpłynąć na rentowność inwestycji spółek Grupy, a w konsekwencji jej sytuację finansową. Grupa INTROL uwzględnia ryzyka generowane przez zakłócenia w łańcuchach dostaw, które wpływają na realizację projektów np. dostępność i wzrost cen materiałów budowlanych, robocizny a także samych pracowników.

Ryzyko związane z wojną na Ukrainie

Inwazja wojsk Federacji Rosyjskiej na Ukrainę w dniu 24 lutego 2022 r., jak również sankcje nałożone na Rosję odbijają się negatywnie na światowej (i polskiej) gospodarce. Negatywny wpływ konfliktu na polską gospodarkę jest odczuwalny tym bardziej z powodu skali polskiego zaangażowania i wsparcia Ukrainy, zarówno w zakresie finansowym, jak i militarnym (tj. przekazywania wojskowego sprzętu).

Rozwój sytuacji międzynarodowej, ryzyko dalszej eskalacji oraz skala potencjalnych skutków jest trudna do oszacowania na dzień publikacji niniejszego Raportu.

Można się jednak spodziewać, że wojna na Ukrainie będzie skutkować dalszym wzrostem inflacji, spowolnieniem lub zawieszeniem procesów decyzyjnych w zakresie nowych inwestycji lub postępowań przetargowych, wahaniami kursów walut, odpływem pracowników ze Wschodu (zatrudnianych m.in. przez firmy podwykonawcze), problemami w łańcuchach dostaw, ograniczoną dostępnością i wzrostem cen surowców.

Na rynku polskim wśród podwykonawców spółek Grupy INTROL są podmioty zatrudniające obywateli Ukrainy. Grupa INTROL jest w bieżącym kontakcie z partnerami biznesowymi i monitoruje wpływ konfliktu na realizację umów, których podmioty z Grupy są stroną. Na dzień złożenia niniejszego Raportu Grupa INTROL nie identyfikuje zagrożeń z tego obszaru.

Konflikt na Ukrainie jest wielkim wyzwaniem dla branży budowlanej, w tym także dla spółek Grupy INTROL zajmujących się działalnością w zakresie realizacji kontraktów. Część prywatnych inwestorów wstrzymało się z decyzjami i czeka na rozwój sytuacji. Powoduje to na dzień dzisiejszy większe trudności związane z rzetelną wyceną kontraktów, a w konsekwencji i długoterminowe planowanie w tym zakresie.

Nie można wykluczyć że w przypadku eskalacji konfliktu, jak również w wyniku nałożonych przez społeczność międzynarodową sankcji na Rosję może on znacząco wpłynąć na działalność Grupy w sposób bezpośredni i pośredni. Potencjalne problemy występują w następujących obszarach: przerwane lub zaburzone łańcuchy dostaw, co może skutkować ograniczeniami w zakresie dostępności surowców z terenu Ukrainy i Rosji; dostępność surowców i materiałów; wpływ na poziom cen kupowanych materiałów (w szczególności stali, paliw i substancji ropopochodnych); odpływ pracowników z Ukrainy, co może przełożyć się na dostępność pracowniczą w sektorze budowlanym; wzrost kosztów finansowania inwestycji; jak również ocena atrakcyjności Polski przez inwestorów zagranicznych.

Grupa INTROL analizuje sytuację i potencjalne scenariusze działań na wypadek eskalacji konfliktu. Przedstawiciele Grupy pozostają w regularnym kontakcie z partnerami biznesowymi (zamawiający, podwykonawcy, dostawcy materiałów), jak również z zamawiającymi z sektora publicznego.

Na podstawie dostępnych informacji Grupa INTROL nie zidentyfikowała istotnych niepewności dotyczących zdarzeń lub okoliczności, które mogłyby nasuwać wątpliwości, co do jej zdolności kontynuowania działalności. Zarząd Emitenta śledzi i monitoruje rozwój sytuacji związany z wojną na Ukrainie, a także analizuje potencjalne negatywne konsekwencje konfliktu na działalność Grupy INTROL w celu podjęcia niezbędnych działań łagodzących.

Zidentyfikowane dla Grupy INTROL ryzyka związane z konfliktem rosyjsko – ukraińskim:

- potencjalne problemy z dostępnością pracowników z Ukrainy u podwykonawców, z uwagi na obowiązującą na Ukrainie powszechną mobilizację,
- potencjalne kary umowne, mogące być nałożone w wyniku opóźnień w realizacji kontraktów, z ww. problemów z dostępnością ukraińskich pracowników, skutkujących brakiem terminowej realizacji,
- trudny do przewidzenia nadzwyczajny wzrost cen: materiałów budowlanych (w tym paliw, materiałów), transportu, wynajmu sprzętu oraz usług budowlanych,
- możliwa presja płacowa spowodowana m.in. odpływem pracowników budowlanych z Ukrainy,

- spowolnienie procesów inwestycyjnych,
- wydłużające się procesy rozstrzygania przetargów publicznych, związane z ew. protestami biorących w nich udział podmiotów,
- dalsza eskalacja konfliktu rosyjsko – ukraińskiego, z trudnymi do przewidzenia obecnie skutkami dla bezpieczeństwa Polski i możliwości prowadzenia działań biznesowych.

Ryzyko związane z powstawaniem spraw spornych w obszarze realizacji kontraktów

Grupa INTROL realizuje kontrakty na podstawie warunków podpisanych umów. z warunkami umownymi. W trakcie realizacji pojawić się może kwestia odmiennej interpretacji zapisów umownych. Następstwem tego może być zjawisko nieterminowej regulacji należności przez inwestorów lub kwestionowania ich zasadności. W takich przypadkach nie można wykluczyć, że droga sądowa będzie ostatecznym rozwiązaniem przy dochodzeniu swoich praw. Grupa INTROL stale monitoruje potencjalne sprawy sporne mogące powstać przy realizacji kontraktów.

Ryzyko związane z karami umownymi za niewykonanie lub nienależyte wykonanie zleceń

Grupa INTROL w związku z realizacją inwestycji narażona jest na kary za niewykonanie lub nieterminowe wykonanie zleceń. Spółki Grupy INTROL w trakcie realizacji inwestycji ustalają z zamawiającymi takie harmonogramy, by minimalizowały one ewentualne ryzyko opóźnień. Mimo to Grupa jest świadoma potencjalnego ryzyka poniesienia ww. kar.

Ryzyko związane ze zmianą cen, ryzyko kredytowe, istotnych zakłóceń przepływów pieniężnych oraz utraty płynności finansowej

Grupa INTROL dokonała identyfikacji źródeł następujących ryzyk kredytowych:

- alokacja środków pieniężnych lub innych aktywów pieniężnych w bankach,
- udzielanie kontrahentom kredytów kupieckich w związku ze sprzedażą produktów i usług.

Celem zarządzania ryzykiem kredytowym jest minimalizacja ryzyka utraty aktywów finansowych, takich jak pożyczki, należności, środki pieniężne i inne aktywa pieniężne. Grupa INTROL określiła limity alokacji środków pieniężnych oraz limity kredytów kupieckich.

Polisy ubezpieczenia należności Grupy INTROL

W ramach zarządzania ryzykiem kredytów kupieckich, Grupa INTROL w obszarze ubezpieczeń należności współpracuje z wiodącymi ubezpieczycielami na tym rynku, wykorzystując pozytywne efekty wynikające z dywersyfikacji i konkurencji, polegające na dostępie do wyspecjalizowanej wiedzy o standingu ubezpieczonych kontrahentów oraz możliwość dostosowania poziomu udzielanych kredytów kupieckich do wysokości limitów przyznawanych przez poszczególnych ubezpieczycieli, dla wspólnych klientów spółek z Grupy.

Ww. ryzyka szczegółowo przedstawiono na łamach skonsolidowanego sprawozdania finansowego Grupy INTROL za I półrocze 2023 r., w **Punkcie 6.28.3** – „ryzyko rynkowe”. Metody i cele Grupy INTROL w zakresie zarządzania ryzykiem finansowym, łącznie z metodami zabezpieczenia istotnych rodzajów planowanych transakcji, dla których stosowana jest rachunkowość zabezpieczeń szczegółowo opisano w **Punkcie 6.29** – „rachunkowość zabezpieczeń” skonsolidowanego sprawozdania finansowego Grupy INTROL za I półrocze 2023 r.

Ryzyko stóp procentowych

Grupa INTROL jest narażona na ryzyko stóp procentowych wynikające ze zobowiązań finansowych (głównie kredytów i leasingów) w PLN i EUR, które oparte są o rynkowe zmienne stopy procentowe oraz aktywów finansowych (głównie lokat) bankowych w PLN, które oparte są o rynkowe zmienne i stałe stopy procentowe.

Celem zarządzania ryzykiem stóp procentowych jest optymalizacja poziomu stóp procentowych pod kątem:

- a) minimalizacji kosztów oprocentowania kapitału obcego,
- b) zapewnienia najwyższej dostępnej dochodowości aktywów finansowych, przy zachowaniu bezpieczeństwa ich alokacji.

Realizacja powyższego celu uwzględnia uzyskanie optymalnej struktury i kosztu finansowania inwestycji długoterminowych (powyżej 3 lat) z wykorzystaniem kapitału pozyskanego z emisji i kredytowych źródeł finansowania oraz zapewnienie optymalnego poziomu kapitału obrotowego.

Zabezpieczenie ekspozycji na ryzyko stóp procentowych może następować przez zawarcie poniżej wskazanych transakcji:

- finansowanie obce oparte o oprocentowanie stałe (dotyczy leasingów);
- transakcje zamiany stóp procentowych IRS,
- walutowe transakcje zamiany stóp procentowych CIRS.

Grupa zabezpiecza za pomocą odpowiednich instrumentów finansowych do 100% ekspozycji na stopę procentową wynikającej z zaciągniętych zobowiązań finansowych w zależności od dostępności i cen instrumentów pochodnych oraz ogólnego klimatu dotyczącego prognoz przyszłych stóp procentowych.

Zawarcie transakcji zabezpieczających przed ryzykiem stóp procentowych wykraczających poza zasady określone w Polityce zarządzania ryzykiem finansowym wymagać będzie akceptacji Dyrektora ds. Ryzyk Finansowych INTROL S.A.

Ryzyko związane z wahaniami kursów walutowych

Grupa INTROL narażona jest na ryzyko walutowe, z uwagi na ekspozycję walutową netto głównie w EUR i w USD, wynikającą z salda obrotów walutowych z działalności handlowej i zakupów oraz z należności i zobowiązań handlowych, finansowych i inwestycyjnych. Grupa INTROL narażona jest ponadto na ryzyko wynikające z okresowo występującej podwyższonej zmienności kursów walutowych, w tym wpływu zmian kursu EUR do USD, na kształtowanie się kursu PLN do tych walut.

Cele zarządzania ryzykiem walutowym:

- Zabezpieczenie krótkoterminowych oraz średnioterminowych walutowych przepływów pieniężnych,
- Stabilizacja wahań wyniku finansowego Grupy INTROL,
- Wykonanie zakładanych prognoz finansowych poprzez spełnienie założeń budżetowych.

Określenie poziomu zabezpieczeń walutowych:

W pierwszym kroku Grupa stosuje zabezpieczenie naturalne, tj. dopasowanie przychodów ze sprzedaży i kosztów pozyskania towarów i materiałów występujących w tym samym miesiącu kalendarzowym i w tej samej walucie. Nadwyżka przychodów nad kosztami stanowi pozycję netto, którą Grupa głównie zarządza zgodnie z Polityką zarządzania ryzykiem walutowym.

Część przychodów niezabezpieczonych w sposób naturalny zabezpieczana jest za pomocą kontraktów FX Forward EUR/PLN lub USD/PLN oraz kontraktów FX Swap EUR/PLN lub USD/PLN, przy czym te ostatnie stosowane są jedynie dla potrzeb przesunięcia terminu rozliczenia instrumentu pochodnego w związku ze zmianami w oczekiwanych terminach realizacji przychodów ze sprzedaży.

Dopuszcza się opcję zabezpieczenia ryzyka kursowego dotyczącego zobowiązań w walucie obcej przy braku przychodów w tej samej walucie, w celach minimalizacji ryzyka negatywnej zmiany wyników finansowych (stabilizacji).

Ryzyko utraty płynności

Istnieje ryzyko, iż pomimo wykonania danego etapu prac, zleceniodawca Grupy INTROL nie wywiąże się z uzgodnionych płatności, co może doprowadzić do problemów z płynnością; w skrajnym przypadku doprowadzić do poniesienia strat finansowych. W celu ograniczenia ryzyka utraty płynności Grupa utrzymuje odpowiednią ilość środków pieniężnych, a także zawiera umowy z bankami o linie kredytowe (w tym Multiliniję), które służą jako dodatkowe zabezpieczenie płynności. Spółki Grupy INTROL dążą do zawierania umów tylko z wiarygodnymi partnerami, o dobrej kondycji finansowej, mającymi dostęp do finansowania bankowego.

W związku z tym, że program inwestycyjny jest realizowany również poprzez spółki zależne (większościowe udziały w zdecydowanej większości spółek Grupy należą do INTROL S.A.), Grupa INTROL udziela wewnętrznych pożyczek w celu jego realizacji. Środki finansowe na realizację nowych projektów pochodzą z zasobów własnych oraz kredytów bankowych.

Biorąc pod uwagę ww. kwestie, kondycję finansową Grupy INTROL oraz zabezpieczenie liniami kredytowymi ryzyko utraty płynności należy uznać za ograniczone.

Ryzyko kredytowe kontrahentów Grupy INTROL

Kontrahenci Grupy INTROL przed zawarciem umowy są oceniani również pod kątem możliwości wywiązania się ze zobowiązań finansowych. Znaczna część obecnych kontraktów/zamówień realizowanych jest dla partnerów o zweryfikowanej wiarygodności (co skutkuje kolejnymi umowami zawieranymi z ww. podmiotami). W przypadku

wątpliwości co do zdolności i możliwości płatniczych kontrahenta, przystąpienie do kontraktu jest uzależnione od ustanowienia odpowiednich zabezpieczeń (finansowych lub majątkowych).

W umowach z inwestorami zawierane są klauzule przewidujące prawo do wstrzymania realizacji robót, jeżeli występuje opóźnienie w przekazaniu należności za wykonane usługi.

Ryzyko związane z zabezpieczeniami ustanowionymi na majątku Grupy INTROL

Grupa zwraca uwagę, że pomimo iż kredyty zaciągane przez spółki w Grupie są spłacane terminowo, to nie można wykluczyć, iż w przyszłości, w skrajnie negatywnej sytuacji finansowej Grupa mogłaby zaprzestać terminowej spłaty zobowiązań kredytowych lub mogłaby naruszyć warunki umów. W związku z powyższym banki byłyby uprawnione do zaspokojenia swoich praw w drodze wykonania uprawnień związanych z ustanowionymi zabezpieczeniami, polegające np. na przejęciu własności obciążonych składników majątkowych. Stan taki mógłby spowodować zmniejszenie się ilości aktywów stanowiących własność poszczególnych spółek celowych w Grupie oraz utratę wartości aktywów. W celu minimalizacji ryzyka Grupa szczególną uwagę przywiązuje do racjonalnego zarządzania strukturą finansową, do prognozowania zapotrzebowania na finansowanie dłużne na etapie przed podjęciem decyzji o realizacji każdego projektu i inwestycji, prowadząc racjonalne działania oraz prognozując poziom płynności finansowej. Wystąpienie powyższego ryzyka może narazić Grupę INTROL na negatywne skutki, w tym dla działalności operacyjnej i finansowej oraz dla perspektyw jej rozwoju.

Ryzyko związane z udzielonymi gwarancjami

Zobowiązania warunkowe dotyczą głównie gwarancji należytego wykonania kontraktu oraz gwarancji usunięcia wad i usterek, z których spółki Grupy INTROL korzystają w ramach prowadzonej działalności, w tym głównie w zakresie realizacji usług budowlanych. Istnieje ryzyko powstania zobowiązań z tytułu realizacji gwarancji w przypadku niewywiązania się spółek z Grupy z realizowanych kontraktów. Emitent ocenia ryzyko materializacji udzielonych gwarancji jako niewielkie.

Ryzyko związane z brakiem stabilności przepisów prawa podatkowego

Organy podatkowe stosują prawo, opierając się nie tylko bezpośrednio na przepisach, ale także na ich interpretacjach dokonywanych przez organy wyższej instancji lub sądy. Interpretacje również ulegają zmianom, bywają zastępowane innymi lub też pozostają ze sobą w sprzeczności. W pewnym stopniu dotyczy to również orzecznictwa. Ww. sytuacje skutkują brakiem pewności co do sposobu zastosowania prawa przez organy podatkowe albo automatycznego stosowania go zgodnie z posiadanymi w danej chwili interpretacjami, które mogą nie przystawać do różnych, często skomplikowanych stanów faktycznych występujących w obrocie gospodarczym.

Do zwiększenia tego ryzyka przyczynia się dodatkowo niejasność wielu przepisów składających się na polski system podatkowy. Z jednej strony wywołuje to wątpliwości co do właściwego stosowania przepisów, a z drugiej strony powoduje konieczność brania pod uwagę w większej mierze wyżej wymienionych interpretacji. Brak stabilności w praktyce stosowania przepisów prawa podatkowego może mieć negatywny wpływ na działalność i sytuację finansową Grupy INTROL.

Ryzyko związane ze światową pandemią koronawirusa SARS-Cov-2

Ryzyka związane z wpływem pandemii koronawirusa (COVID-19) wpływają pośrednio lub/i bezpośrednio na społeczeństwo i gospodarkę, w tym m.in. zwiększając poziom bezrobocia, zmniejszając poziom konsumpcji, ograniczając możliwości swobodnego prowadzenia biznesu, zwiększając ryzyko utraty płynności przedsiębiorców.

Istnieje ryzyko, że ww. ograniczenia mogą wpłynąć negatywnie na działalność i wyniki finansowe Grupy INTROL.

Zidentyfikowane dla Grupy INTROL ryzyka związane z ogólnoswiatową pandemią:

- ew. konieczność czasowego zamknięcia zakładów produkcyjnych (na okres przymusowej kwarantanny, co spowodowałoby czasowe wstrzymanie produkcji i sprzedaży skutkujące spadkiem przychodów ze sprzedaży, a co za tym idzie spadkiem zysku netto Grupy),
- ew. braki kadrowe i związany z tym brak możliwości realizacji zaplanowanych dostaw, wykonania usług, zamówień i kontraktów,
- ew. opóźnienia w dostawach komponentów,
- ew. opóźnienia w dostawach wyrobów gotowych,
- ew. brak nowych zleceń i kontraktów.

Więcej o bieżących sposobach działania i zabezpieczeń podejmowanych wobec ww. trudnej sytuacji pandemii Emitent pisze w **Punkcie 3.5** niniejszego Raportu „Wpływ pandemii koronawirusa na dalszą działalność Grupy INTROL”.

Ryzyko związane z bezpieczeństwem informatycznym

To ryzyko ewentualnej utraty (częściowej lub całkowitej) danych na skutek awarii systemu komputerowego w Grupie INTROL bądź pojawienie się potencjalnych ataków hakerskich na systemy komputerowe Grupy, co mogłoby skutkować opóźnieniami w realizacji umów i kontraktów. Wystąpienie powyższego ryzyka może narazić Grupę na negatywne skutki, w tym dla działalności operacyjnej i finansowej oraz dla perspektyw rozwoju.

INTROL S.A. wdrożył Politykę zarządzania bezpieczeństwem systemów informatycznych. Ma ona na celu chronić organizację i minimalizować ryzyka wynikające z potencjalnych prób ataków hakerskich, które mogłyby destabilizować funkcjonowanie organizacji i grozić wykradnięciem danych przez zainfekowanie złośliwym oprogramowaniem komputerów należących do INTROL S.A. W ramach wdrożonej polityki IT prowadzone są działania mające na celu: zapewnienie jednakowych standardów działania i bezpieczeństwa we wszystkich podmiotach Grupy INTROL, współpracę z dostawcami sprzętu i oprogramowania, wdrażanie i utrzymywanie zabezpieczeń dostępu do systemów informatycznych (np. administrowanie zaporą firewall), tworzenie polityk kopii bezpieczeństwa i nadzór nad ich wykonywaniem, zarządzanie bezpieczeństwem praw dostępu użytkowników, wprowadzanie na bieżąco zmian technologicznych w zakresie zabezpieczeń antywłamaniowych oraz antywirusowych, przeprowadzanie okresowych kontroli bezpieczeństwa informatycznego oraz szkolenie nowych pracowników, kadry zarządzającej i użytkowników końcowych w zakresie wymogów bezpieczeństwa.

Ryzyko związane z konkurencją ze strony innych podmiotów

Grupa INTROL świadczy usługi z zakresu generalnego wykonawstwa, energetyki, rozwiązań z sektora ochrony środowiska, automatyki, pomiarów i sterowania procesami przemysłowymi oraz dystrybucji AKPiA wraz z doradztwem technicznym i usługami projektowania. Dodatkowo, Grupa posiada kompetencje w projektowaniu i wykonawstwie instalacji elektrycznych oraz instalacji, ciepłowniczych, gazowych, sanitarnych, remontu i budowy kotłów energetycznych oraz budowy specjalistycznych instalacji energetycznych. W każdym z tych segmentów Emitent rywalizuje z konkurencją. Wśród polskich podmiotów najbardziej porównywalnymi podmiotami konkurencyjnymi są m.in.: Spinko, Lumel, Element, Mostostal Warszawa, Aplisens, Sonel, Elektroim, Atrem, Energoaparatura.

W przypadku ochłodzenia koniunktury w sektorze usług instalacyjno - elektrycznych oraz prac związanych z generalnym wykonawstwem obiektów ochrony środowiska spółka może utracić część przychodów. W dużej mierze sytuacja ta może być pochodną słabej sytuacji w branży budowlanej oraz mniejszej ilości inwestycji infrastrukturalnych przy jednoczesnym braku wiążących rozstrzygnięć w sektorze inwestycji energetycznych. Spowoduje to wzmożoną konkurencję w przetargach na wykonanie mniejszych instalacji i prac oraz presję na marże spółki.

Istotnymi czynnikami budującymi przewagę konkurencyjną Grupy są: wieloletnie doświadczenie, kompetencje w zakresie realizacji złożonych, skomplikowanych kontraktów, posiadane referencje, wysoka jakość świadczonych usług oraz duża efektywność i sprawność realizowania kontraktów.

W każdym z ww. segmentów działalności, zwiększona konkurencja może spowodować obniżenie cen, pogorszenie rentowności realizowanych kontraktów i w efekcie spadek wyników finansowych. Opisane ryzyko jest według Grupy łagodzone posiadanymi znacznymi kompetencjami w wykorzystywaniu zaawansowanych technologii i konkurowaniu jakością, posiadanym know-how, nowatorskimi rozwiązaniami, kompetencją w zakresie realizacji złożonych, skomplikowanych kontraktów, posiadanymi referencjami, wysokim poziomem świadczonych usług oraz dużą efektywnością i sprawnością działania.

Ryzyko związane ze zmiennością i interpretacją regulacji prawnych

Dla polskiego systemu prawnego charakterystyczne są częste zmiany przepisów oraz niejedolite orzecznictwo sądowe. Ponadto należy pamiętać o ciągłym procesie dostosowywania polskiego prawa do wymogów Unii Europejskiej. Nie sposób przewidzieć, jaki wpływ na działalność Grupy INTROL będą miały wprowadzane i mające nastąpić w przyszłości zmiany prawa. Wskazane czynniki stanowią potencjalny element ryzyka i mogą mieć poważny wpływ na otoczenie prawne działalności gospodarczej, w tym działalności Grupy INTROL.

Dla działalności Grupy INTROL potencjalnym zagrożeniem są zmieniające się przepisy prawa jak i różnica w ich interpretacji. Ewentualne zmiany w przepisach (m.in. podatkowych, budowlanych, prawa pracy, restrykcji związanych z ochroną środowiska etc.) mogą zmierzać w kierunku powodującym wystąpienie negatywnych skutków dla funkcjonowania poszczególnych spółek w Grupie. Grupa INTROL monitoruje na bieżąco zmiany przepisów podatkowych i dokonuje niezbędnych zmian celem minimalizacji ww. ryzyka.

Ryzyko związane z odpowiedzialnością wynikającą z prawa ochrony środowiska

Podmioty użytkujące grunty, na których pojawiają się zanieczyszczenia albo niekorzystne przekształcenia naturalnego ukształtowania terenu, mogą być zobowiązane (zgodnie z przepisami regulującymi kwestie ochrony środowiska) do ich usunięcia, ponoszenia kosztów rekultywacji lub zapłaty kar administracyjnych.

Grupa INTROL nie może wykluczyć, że w przypadku wykrycia zanieczyszczeń na gruntach wykorzystywanych przez spółki

Grupy nie zostaną one zobowiązane do zapłaty odszkodowań, kar administracyjnych czy też przeprowadzenia ich rekultywacji. Może to mieć istotny negatywny wpływ na działalność oraz wyniki osiągane przez Grupy INTROL. W celu minimalizacji powyższego ryzyka Grupa przeprowadza analizy techniczne oraz prawne gruntów pod przyszłe, planowane projekty. Realizacja powyższego ryzyka może narazić Grupę na negatywne skutki, w tym dla prowadzonej działalności operacyjnej i finansowej, jak i perspektyw jej rozwoju.

Ryzyko związane z nowymi obowiązkami sprawozdawczymi Grupy INTROL dot. raportowania ESG

Wdrażanie stosownych procedur i polityk w obszarze ESG wiąże się z procesem identyfikacji i mitygacji ryzyk ww. obszaru. Szereg regulacji i wytycznych w wielu krajach prowadzi do zaostrzenia zasad ujawniania i raportowania przez firmy oraz ich organy zarządzające. Pojawiają się stale nowe wymagania sprawozdawcze w zakresie raportowania niefinansowego, m.in. z obszarów zakresie różnorodności, płac i łańcuchów dostaw.

Regulacje Unii Europejskiej w coraz większym stopniu oddziałują na Grupę INTROL i zwiększają koszty zapewnienia zgodności działania (w szczególności w obszarze regulacji i wytycznych dotyczących kwestii klimatycznych i przeciwdziałania zmianom klimatu). Dotyczy to w szczególności procedowanych na poziomie UE regulacji, w tym obowiązków sprawozdawczych wynikających z celów klimatycznych taksonomii środowiskowej UE.

Ryzyko związane z zmniejszeniem wydatków jednostek samorządu terytorialnego na inwestycje służące ochronie środowiska oraz produkcji energii

Grupa INTROL wykonuje wiele zleceń związanych z sektorami ochrony środowiska (stacje uzdatniania wody, chlorownie, pompownie, ozonownie etc.) oraz energetyki (w tym kogeneracji). Możliwe opóźnienia związane z wdrażaniem unijnego budżetu (duża część inwestycji z sektora energetyki i ochrony środowiska jest dofinansowana z funduszy unijnych) i wzrost polskiego deficytu budżetowego może wymusić ograniczenie wydatków ponoszonych przez jednostki samorządu terytorialnego. W konsekwencji zmniejszeniu ulec może ilość przetargów na prace związane z modernizacją i budową obiektów ochrony środowiska (suszarnie, spalarnie, instalacje biomasy, oczyszczalnie ścieków).

Ryzyko związane z procesem sprzedaży oraz wielkością marż w segmencie usługowym

Za około 53% wyniku brutto na sprzedaży Grupy INTROL odpowiadają segmenty produkcji oraz dystrybucji. Działalność Grupy w tych obszarach cechuje się względną stabilnością i przewidywalnymi marżami. Pozostałe ok. 47% wyniku jest generowane przez segment usługowy. W przypadku silniejszej dekonunktury w sektorze usługowym osiągnane wyniki mogą być niższe.

Ryzyko związane z rozpoczęciem działalności na nowych rynkach

Grupa INTROL regularnie analizuje potencjalne korzyści z wejścia w nowe rynki i sektory działalności. Działalność na nowych rynkach wiąże się z koniecznością poznania szczegółowych zasad funkcjonowania i współpracy (w tym m.in. z partnerami biznesowymi, lokalnymi regulatorami oraz szeregiem interesariuszy). Firmy rozpoczynające działalność na nowym rynku z reguły narażone są na zwiększone koszty działania niż biznesowa konkurencja, jak również potencjalne koszty usunięcia różnego rodzaju barier początkowej fazy działalności.

Pierwsze miesiące/lata działalności na nowym rynku mogą zatem wiązać się z większymi kosztami. Termin uzyskania zakładanego progu rentowności może również ulec wydłużeniu. Z działalnością na nowych rynkach wiążą się także ryzyka podatkowe, wynikające z konieczności poznania odmiennych zasad i przepisów charakterystycznych dla danego kraju.

Ryzyko utraty dofinansowania wynagrodzeń osób niepełnosprawnych

Część spółek Grupy korzysta z dofinansowania dla przedsiębiorstw, świadczonego przez Państwowy Fundusz Rehabilitacji Osób Niepełnosprawnych. Ryzyko objawia się możliwością stałego bądź czasowego zatrzymania ww. dofinansowania, co w konsekwencji może odbić się na ostatecznym wyniku finansowym Grupy. Grupa INTROL minimalizuje ww. ryzyko poprzez prowadzenie stałego monitoringu i kontroli spółek zależnych, wprowadzając w konieczności działania restrukturyzacyjne.

Ryzyko negatywnego wpływu warunków pogodowych

Działalność w branży budowlano – inwestycyjnej charakteryzuje się zauważalną wrażliwością na panujące warunki pogodowe. Przy opracowywaniu harmonogramu realizacji projektów budowlanych i budżetowaniu wyników finansowych zakłada się typowe warunki atmosferyczne w danej porze roku. Zazwyczaj najlepsze warunki do prowadzenia prac istnieją w miesiącach letnich, natomiast pogarszają się w miesiącach zimowych, szczególnie podczas zalegania pokrywy śnieżnej oraz ujemnych temperatur.

Grupa INTROL nie może zatem wykluczyć zaistnienia powyższego ryzyka, tj. wystąpienia nietypowych lub skrajnie niekorzystnych warunków pogodowych, które mogą przedłużyć proces inwestycyjny, co może mieć negatywny wpływ na

perspektywę rozwoju, osiągane wyniki i sytuację finansową spółek Grupy głównie segmentu usługowego, zajmujących się m.in. realizacją kontraktów.

Ryzyko występowania utrudnień w trakcie realizacji obiektów budowlanych

Istnieje ryzyko, iż w trakcie realizacji niektórych inwestycji mogą pojawić się protesty mieszkańców, stowarzyszeń lub organizacji pozarządowych utrudniające ich realizację. Zdarzenia takie mogą spowodować utrudnienia w trakcie postępowań administracyjnych, realizacji infrastruktury (w tym mediów) i całej inwestycji, co może doprowadzić do opóźnienia lub w skrajnym przypadku wstrzymania inwestycji lub znacznego podwyższenia kosztów danego projektu. Ww. kwestie mogą mieć istotny negatywny wpływ na perspektywę rozwoju, osiągane wyniki i sytuację finansową Grupy INTROL.

Ryzyko związane z akwizycjami innych podmiotów

Ważnym elementem rozwoju Grupy INTROL są akwizycje innych podmiotów, pasujące do jej strategii i profilu. Istnieje ryzyko, iż taka inwestycja okaże się nietrafiona i nie przyniesie zakładanego zwrotu z inwestycji.

Ryzyko związane z efektywnością zarządcą spółek Grupy INTROL

Istotnym elementem stabilnego i prawidłowego funkcjonowania Grupy INTROL jest efektywność działania osób zarządzających spółkami Grupy. Ww. ryzyko wiąże się z możliwością popełniania błędów przez osoby zarządzające, podjęcia nieefektywnych / zbyt ryzykownych decyzji biznesowych itd. Emitent minimalizuje to ryzyko przez prowadzenie regularnych działań audytorsko - kontrolnych oraz właściwy dobór kadry zarządzającej.

5.2 CZYNNIKI WEWNĘTRZNE

Ryzyko związane z finansowaniem działalności

Zaangażowanie Grupy INTROL w duże kontrakty związane z generalnym wykonawstwem inwestycji wymaga użycia znacznych środków (finansowanie kapitału obrotowego). Do pozyskiwania przez Grupę większych jednostkowo umów konieczna jest ścisła współpraca z bankami w celu zapewnienia finansowania poszczególnych umów oraz uzyskania gwarancji. W trudnej sytuacji na rynku budowlanym (upadłość, zatory płatnicze) banki bardziej zachowawczo podchodzą do finansowania branżowych podmiotów.

Ryzyko związane z sezonowością sprzedaży

Działalność Grupy INTROL charakteryzuje się sezonowością. Tradycyjnie najwyższą sprzedaż Grupa notuje w drugiej połowie roku, w pierwszych dwóch kwartałach sprzedaż jest niższa. Grupa INTROL łagodzi sezonowe wahania sprzedaży poprzez rozwój we wszystkich obszarach działania (usługowym, dystrybucyjnym oraz produkcyjnym), z których to produkcja wyróżnia się znacznie niższą zmiennością sprzedaży w ciągu roku.

Sezonowość występuje głównie w obszarze usługowym. Spowodowane jest to niżej wymienionymi czynnikami:

1. cykle inwestycyjne często ustala się tak, iż efekt występuje na końcu danego roku kalendarzowego, a największe natężenie naszych prac występuje w końcu cyklu inwestycyjnego,
2. część kontraktów jest realizowana w sektorze energetycznym (ciepłowniczym), w którym okres remontów rozpoczyna się w II kwartale, a kończy na początku IV kwartału danego roku.

Ryzyko związane z prowadzoną działalnością operacyjną

Z działalnością spółek Grupy INTROL, głównie w zakresie prac na czynnych obiektach, wiąże się szereg zagrożeń polegających m.in. na możliwości wystąpienia awarii i błędów, skutkujących potencjalnymi stratami ludzkimi lub materialnymi.

Grupa minimalizuje ww. zagrożenia poprzez:

- ubezpieczenie działalności spółek od odpowiedzialności cywilnej,
- doposażenie pracowników we właściwy sprzęt ochronny i oprzyrządowanie,
- stałe szkolenia i nadzór w zakresie BHP.

Ryzyko związane z przyciąganiem i utrzymaniem wysoko wykwalifikowanej kadry

Dalszy rozwój spółek Grupy INTROL uzależniony jest od efektywności pracy poszczególnych zarządów oraz kluczowych osób, podejmujących najważniejsze decyzje, w tym specjalistów, szczególnie z branży inżynierskiej. Zatrudnianie wysoko wykwalifikowanej kadry pociąga za sobą wydłużone terminy rekrutacji, dodatkowe koszty oraz niższą wydajność pracy w pierwszych miesiącach po zatrudnieniu. Wyższe oczekiwania finansowe deklarowane przez specjalistów pociągają za sobą wzrost kosztów funkcjonowania w spółkach Grupy. Istnieje potencjalne ryzyko odejścia wysoko wykwalifikowanych pracowników Grupy, co może mieć wpływ na jakość wykonywanej pracy i świadczonych usług.

Grupa ogranicza ww. ryzyko w następujący sposób:

- dbając o odpowiednie kształtowanie systemu wynagrodzeń;
- oferując program szkoleń pracowniczych;
- zapewniając duże możliwości rozwoju oraz kariery w spółkach Grupy.

Ryzyko wypadków przy pracy

Działalności Grupy INTROL obarczona jest (m.in.) ryzykiem zajścia wypadków przy pracy. Potencjalne wypadki przy pracy mogą prowadzić do opóźnienia realizacji procesu budowlanego, co może przełożyć się na niewykonanie inwestycji w pierwotnie zakładanym terminie. Ponadto zajście wypadku przy pracy może determinować roszczenia odszkodowawcze wobec Grupy INTROL. Tego typu zdarzenia mogą negatywnie wpływać na renomę Grupy oraz wyniki finansowe.

Ryzyko związane z postępowaniami sądowymi

Działalność Grupy INTROL obarczona jest ryzykiem wystąpienia sporów oraz postępowań sądowych w związku ze zrealizowanymi i obecnie realizowanymi projektami. W wyniku wystąpienia zdarzeń spornych, Grupa INTROL może zostać wezwana do spełnienia świadczeń z tytułu rękojmi lub udzielonej gwarancji, tj. m.in. usunięcia ewentualnych wad, zwrotu części lub całości ceny. Potencjalne spory oraz postępowania sądowe mogą opiewać na kwoty przewyższające wartość kontraktu, a ich rozstrzygnięcie może trwać wiele lat. Tego typu zdarzenia mogą negatywnie wpływać na renomę Grupy INTROL oraz jej wyniki finansowe.

Ryzyko związane z dokonywaniem transakcji z podmiotami powiązаныmi

Dwaj główni akcjonariusze Emitenta są wyłącznymi właścicielami Spółki Polon Bodziony, Kapral Sp.J., która wynajmuje INTROL S.A., INTROL Automatyka Sp. z o.o., INTROL Sp. z o.o., RAControls Sp. z o.o. powierzchniowo biurowe i magazynowe. Współpraca opiera się o długoterminowe umowy najmu na zasadach rynkowych.

W celu minimalizacji ryzyka, INTROL S.A. posiada Politykę cen transferowych, mającą charakter dokumentu wewnętrznego, w którym określono zestaw jasnych reguł i zasad dokumentowania transakcji pomiędzy podmiotami powiązаныmi i pozostałymi podmiotami. Dokument ten w głównej mierze ma za zadanie optymalizację rozliczeń przy wykorzystaniu cen transferowych, zachowując przy tym bezpieczeństwo podatkowe i minimalizację ryzyka sankcji ze strony nadzoru.

5.3 CZYNNIKI RYZYKA ZWIĄZANE Z NABYWANIEM PAPIERÓW WARTOŚCIOWYCH SPÓŁKI

Ryzyko związane z dokonywaniem inwestycji w akcje

W przypadku dokonania transakcji nabycia akcji INTROL S.A. należy wiedzieć, iż ryzyko bezpośredniego inwestowania w akcje jest większe od ryzyka inwestowania w jednostki uczestnictwa funduszy inwestycyjnych bądź obligacji skarbowych, ze względu na prawdopodobieństwo dużej zmienności kursów akcji w krótkim, jak i długim terminie.

Ryzyko kształtowania się przyszłego kursu akcji INTROL S.A. w obrocie giełdowym oraz płynności obrotu

Nie istnieje pewność co do przyszłego kształtowania się ceny akcji Spółki. Kurs rynkowy może podlegać znaczącym wahaniom w związku z wieloma czynnikami, które nie są zależne od Grupy Kapitałowej. Wobec tego nie istnieje pewność, iż potencjalny inwestor, posiadający akcje Spółki będzie mógł je zbyć po satysfakcjonującej cenie. Płynność obrotu Emitenta nie jest zagrożona. Spółka posiada umowę z Animatorem Emitenta, jest aktywnym uczestnikiem giełdowego Programu Wspierania Płynności, spełniając jego wszystkie założenia.

Ryzyko zawieszenia notowań lub wykluczenia akcji z obrotu giełdowego

W przypadku uznania, iż Spółka narusza przepisy obowiązujące na Gieldzie Papierów Wartościowych lub wymaga tego interes oraz bezpieczeństwo innych uczestników obrotu, Zarząd GPW może zawiesić obrót akcjami Spółki. Zgodnie z przypadkami opisanymi w Regulaminie GPW, Zarząd Gieldy może wydać decyzję wykluczającą papiery wartościowe Spółki z obrotu giełdowego.

Ryzyko cofnięcia decyzji o dopuszczeniu do publicznego obrotu lub nałożenie kar przez Komisję Nadzoru Finansowego

W sytuacji, gdy Spółka publiczna nie wypełnia obowiązków wymaganych prawem, w szczególności w kwestiach informacyjnych, wynikających z konkretnych ustaw lub wykonuje je niewłaściwie, Komisja Nadzoru Finansowego

może wydać decyzję o wykluczeniu papierów wartościowych z publicznego obrotu, nałożyć karę finansową bądź zastosować obie ww. kary jednocześnie.

6. INFORMACJE O UDZIELONYCH I OTRZYMANYCH W DANYM ROKU OBROTOWYM PORĘCZENIACH I GWARANCJACH, ZE SZCZEGÓLNYM UWZGLĘDNIENIEM PORĘCZEŃ I GWARANCJI UDZIELONYCH PODMIOTOM POWIĄZANYM EMITENTA

6.1 UDZIELONE PRZEZ EMITENTA PORĘCZENIA DLA SPÓŁEK GRUPY

Lp	Podmiot za który zostało udzielone poręczenie	Rodzaj zobowiązania	Kwota poręczenia w tys.	Data udzielenia poręczenia	Okres poręczenia
1.	INTROL - Energomontaż Sp. z o.o.	Poręczenie udzielonych gwarancji KUKE S.A. oraz PKO BP S.A.	5 559	01.01.2023	02.11.2024
2.	IB Systems Sp. z o.o.	Poręczenie udzielonych gwarancji KUKE S.A. oraz Santander Bank Polska S.A.	604	31.01.2023	07.04.2028
3.	I4TECH Sp. z o.o.	Poręczenie udzielonej gwarancji KUKE S.A.	100	30.05.2023	31.12.2024
4.	PWP Inżynieria Sp. z o.o.	Poręczenie udzielonych gwarancji KUKE S.A.	620	03.03.2023	15.06.2028
5.	Biuro Inżynierskie Atechem Sp. z o.o.	Poręczenie udzielonych gwarancji KUKE S.A.	48	04.01.2023	26.05.2025
6.	INTROL Sp. z o.o.	Poręczenie udzielonych gwarancji KUKE S.A.	371	22.04.2023	21.04.2026
7.	INTROL Automatyka Sp. z o.o.	Poręczenie udzielonych gwarancji KUKE S.A.	44	17.05.2023	30.06.2023
8.	INTROL Pro - ZAP Sp. z o.o.	Zwiększenie poręczenia Umowy Wieloproduktowej w ING Banku Śląskim w związku z zwiększeniem kwoty linii kredytowej o 1,6 mln zł	1 600	28.03.2023	30.10.2024
9.	Grupa INTROL	Multilinia Santander (solidarna odpowiedzialność)- wystawione gwarancje przez spółki zależne	912	13.03.2023	24.08.2024
Razem			9 858		

6.2 UDZIELONE PRZEZ SPÓŁKĘ ZALĘŻNĄ PORĘCZENIE DLA EMITENTA

W I półroczu 2023 r. spółki zależne nie udzieliły poręczeń Emitentowi.

6.3 PORĘCZENIA W FORMIE GWARANCJI DLA PODMIOTÓW ZEWNĘTRZNYCH

Lp	Wystawca gwarancji	Beneficjent	Rodzaj zobowiązania	Kwota w tys. PLN	Kwota w tys. EUR	Termin rozpoczęcia	Termin ważności
1.	InterRisk TU S.A.	ECO KOGENERACJA Sp. z o.o.	Gwarancja usunięcia wad i usterek 32GG37/0258/20/0004	331	-	18.03.2023	01.03.2028
2.	PKO BP S.A.	Zakłady Górniczo-Hutnicze „BOLESŁAW” S.A.	Gwarancja należytego wykonania umowy 0910202313000031960191 5479	4 554	-	01.01.2023	20.11.2023
3.	PKO BP S.A.	WĘGLOKOKS ENERGIA NSE Sp. z o.o.	Gwarancja należytego wykonania umowy 95 1020 2313 0000 3896 0199 8269	315	-	03.02.2023	06.07.2023
4.	InterRisk TU S.A.	Węglkokoks Energia NSE Sp. z o.o.	Gwarancja należytego wykonania umowy 32GG26/0976/23/0001	154	-	23.02.2023	15.12.2023
5.	PKO BP S.A.	TARCZYŃSKI S.A.	Gwarancja usunięcia wad i usterek 75 1020 2313 0000 3196 0198 7817	351	-	23.06.2023	02.11.2024

6.	Santander Bank Polska S.A.	Onninen Sp. z o.o.	Gwarancja zapłaty DOK0848GWB23AR	584	-	13.03.2023	24.08.2023
7.	KUKE Grupa PFR	Węglkoks NSE Sp. z o.o.	Gwarancja należytego wykonania umowy RW/GW/46/810/13584/2023	339	-	29.05.2023	14.11.2023
8.	InterRisk TU S.A.	ZPUE S.A.	Gwarancja należytego wykonania umowy 32GG26/0976/23/0003	61	-	14.06.2023	30.09.2023
Razem INTROL - Energomontaż Sp. z o.o.				6 689	-		
1.	InterRisk TU S.A.	Górnośląskie Przedsiębiorstwo Wodociągów S.A.	Gwarancja usunięcia wad i usterek 32GG03/0975/22/0001	43	-	13.05.2023	29.05.2028
2.	InterRisk TU S.A.	Tokai COBEX Polska Sp. z o.o.	Gwarancja należytego wykonania umowy 32GG03/0975/23/0001	94	-	07.02.2023	30.08.2023
3.	InterRisk TU S.A.	Tokai COBEX Polska Sp. z o.o.	Gwarancja należytego wykonania umowy 32GG03/0975/23/0002	75	-	27.02.2023	30.08.2023
4.	KUKE Grupa PFR	Miejskie Przedsiębiorstwo Wodociągów i Kanalizacji S.A. Wrocław	Gwarancja należytego wykonania umowy RW/GW/46/810/13730/2023	14	-	28.06.2023	30.12.2023
5.	KUKE Grupa PFR	SEWiK Tatrzańska Komunalna Grupa Kapitałowa Sp. z o.o.	Gwarancja należytego wykonania umowy RW/GW/46/810/13589/2023	48	-	30.05.2023	29.06.2024
6.	KUKE Grupa PFR	Miejskie Przedsiębiorstwo Wodociągów i Kanalizacji S.A. Wrocław	Gwarancja należytego wykonania umowy RW/GW/46/810/13663/2023	37	-	14.06.2023	31.12.2024
Razem I4TECH Sp. z o.o.				311	-		
1.	KUKE Grupa PFR	Grupa Azoty Zakłady Azotowe Kędzierzyn S.A.	Gwarancja należytego wykonania kontraktu RW/GW/41/810/12803/2023	29	-	04.01.2023	14.07.2023
2.	KUKE Grupa PFR	Grupa Azoty Zakłady Azotowe Kędzierzyn S.A.	Gwarancja usunięcia wad i usterek RW/GW/41/810/12796/2023	6	-	10.03.2023	27.04.2025
3.	KUKE Grupa PFR	Grupa Azoty Zakłady Azotowe Kędzierzyn S.A.	Gwarancja usunięcia wad i usterek RW/GW/42/810/13191/2023	7	-	21.03.2023	26.01.2025
4.	KUKE Grupa PFR	Grupa Azoty Zakłady Azotowe Kędzierzyn S.A.	Gwarancja usunięcia wad i usterek RW/GW/42/810/13608/2023	6	-	02.06.2023	26.05.2025
Razem Atechem Sp. z o.o.				48	-		
1.	KUKE Grupa PFR	Nowe Jaworzno Grupa Tauron Sp. z o.o.	Gwarancja usunięcia wad i usterek RW/GW/46/810/9555/2021	9	-	31.01.2023	15.01.2024
2.	KUKE Grupa PFR	Budimex S.A.	Gwarancja usunięcia wad i usterek RW/GW/46/810/11626/2022	74	-	10.03.2023	07.04.2028
3.	InterRisk TU S.A.	PGE GiEK S.A. Bełchatów	Gwarancja usunięcia wad i usterek 32GG35/0334/22/0011	7	-	03.03.2023	02.03.2026

4.	BNP Paribas S.A.	Województwo Wielkopolskie z siedzibą Urzędu Marszałkowskiego woj. Wlkp w Poznaniu	Gwarancja dobrego wykonania umowy GW/007289/22	27	-	01.01.2023	30.01.2024
5.	InterRisk TU S.A.	Energoserwis Kleszczów Sp. z o.o.	Gwarancja dobrego wykonania umowy 32GG35/0334/22/002	445	-	02.03.2023	10.03.2024
6.	InterRisk TU S.A.	BLUM POLSKA S.A.	Gwarancja usunięcia wad i usterek 32GG35/0334/23/0001	18	-	16.05.2023	15.05.2028
7.	InterRisk TU S.A.	Tauron Wytwarzanie S.A.	Gwarancja dobrego wykonania umowy 32GG35/0334/22/0014	37	-	01.01.2023	30.01.2025
8.	InterRisk TU S.A.	ENEA Elektrownia Połaniec S.A.	Gwarancja wadialna 02GG35/0334/23/0003	40	-	26.04.2023	31.07.2023
9.	InterRisk TU S.A.	PGE GiEK S.A. Bełchatów	Gwarancja dobrego wykonania umowy 32GG35/0334/23/0004	28	-	27.04.2023	30.12.2023
10.	Santander Bank Polska S.A.	KaDeWe Group GmbH	Gwarancja usunięcia wad i usterek DOK1250GWP23GN, 4060DEB033706, SWIFT 696345	186	42	04.05.2023	31.05.2027
11.	InterRisk TU S.A.	BLUM POLSKA S.A.	Gwarancja dobrego wykonania umowy 32GG35/0334/23/0005	13	-	11.05.2023	15.12.2023
12.	InterRisk TU S.A.	PGE GiEK S.A. Bełchatów	Gwarancja dobrego wykonania umowy 32GG35/0334/23/0006	29	-	25.05.2023	30.05.2024
13.	InterRisk TU S.A.	BLUM POLSKA S.A.	Gwarancja dobrego wykonania umowy 32GG35/0334/23/0007	15	-	05.06.2023	13.11.2023
14.	Santander Bank Polska S.A.	KaDeWe Group GmbH	Gwarancja usunięcia wad i usterek DOK2401GWP23AA	335	75	06.06.2023	01.08.2027
Razem IB SYSTEMS Sp. z o.o.				1 263	117		
EUR kurs = 4,4503 PLN							
1.	KUKE Grupa PFR	Procom-System S.A.	Gwarancja ubezpieczeniowa usunięcia wad i usterek nr RW/GW/46/810/12650/202 2	19	-	22.04.2023	21.04.2026
2.	Santander Bank Polska S.A.	Torpol Oil and Gas Sp. z o.o.	Gwarancja zwrotu zaliczki DOK0674_1452GWB23AR z dnia 14.04.2023	265	59	14.04.2023	07.08.2023
3.	Santander Bank Polska S.A.	Torpol Oil and Gas Sp. z o.o.	Gwarancja zwrotu zaliczki DOK0674_1452GWB23AR z dnia 14.04.2023 (VAT)	64	-	14.04.2023	07.08.2023
4.	KUKE Grupa PFR	Elemental Strategic Metals Sp. z o.o.	Gwarancja zwrotu zaliczki RW/GW/43/810/13656/202 3 z dn. 13.06.2023	157	-	13.06.2023	31.12.2023
5.	KUKE Grupa PFR	Elemental Strategic Metals Sp. z o.o.	Gwarancja należytego wykonania kontraktu RW/GW/46/810/13657/202 3 z dn. 13.06.2023	158	-	13.06.2023	31.12.2023
6.	KUKE Grupa PFR	Energotechnika-Energorozruch S.A.	Gwarancja należytego wykonania kontraktu RW/GW/46/810/13685/202 3 z dn. 20.06.2023	15	-	20.06.2023	16.05.2024

7.	KUKE Grupa PFR	Energotechnika- Energorozruch S.A.	Gwarancja należytego wykonania kontraktu RW/GW/46/810/13687/202 3 z dn. 13.06.2023	22	-	20.06.2023	28.02.2024
Razem INTROL Sp. z o.o.				700	59		
EUR kurs = 4,4503 PLN							
1.	KUKE Grupa PFR	Fundacja Kompleks Zamkowy Tarnowice Stare	Gwarancja usunięcia wad i usterek RW/GW/46/810/10529/202 1	66	-	31.05.2023	15.06.2028
2.	KUKE Grupa PFR	Instal Warszawa S.A.	Gwarancja usunięcia wad i usterek RW/GW/46/810/10821/202 2	12	-	31.03.2023	15.06.2027
3.	KUKE Grupa PFR	DL Invest Group PM S.A.	Gwarancja usunięcia wad i usterek RW/GW/46/810/11828/202 2	260	-	03.03.2023	18.03.2028
4.	KUKE Grupa PFR	Bielskie Przedsiębiorstwo Budownictwa Przemysłowego S.A.	Gwarancja usunięcia wad i usterek RW/GW/42/810/13324/202 3	239	-	13.04.2023	25.02.2030
5.	KUKE Grupa PFR	Konsorcjum DL Invest Group PM S.A. oraz Maksimum Sp. z o.o. Inwestum S.K.A.	Gwarancja usunięcia wad i usterek RW/GW/42/810/13651/202 3	43	-	13.06.2023	10.03.2028
Razem PWP Inżynieria Sp. z o.o.				620	-		
1.	TU Ergo Hestia S.A.	PKP Polskie Linie Kolejowe S.A.	Gwarancja ubezpieczeniowa należytego wykonania umowy 280000201876	397	-	26.06.2023	30.10.2024
Razem INTROL Pro - ZAP Sp. z o.o.				397	-		
1.	KUKE Grupa PFR	Nestle Purina Manufacturing Operations Poland Sp.z o.o.	Gwarancja należytego wykonania umowy RW/GW/46/810/13528/202 3	44	-	17.05.2023	30.06.2023
Razem INTROL Automatyka Sp. z o.o.				44	-		
Razem całość				10 072	176		

Wartość poręczeń udzielonych w 2023 r. przez Emitenta dla podmiotów zewnętrznych w przeliczeniu na złotówki na 30 czerwca 2023 roku wynosiła 0,0 zł.

Wartość poręczeń w formie gwarancji udzielonych przez pozostałe spółki w Grupie, aktywnych na 30 czerwca 2023 r. wyniosła 10 072 tys. zł.

6.4 UDZIELONE PRZEZ PODMIOTY ZEWNĘTRZNE PORĘCZENIA I GWARANCJE DLA EMITENTA

W I półroczu 2023 r. podmioty zewnętrzne nie udzieliły Emitentowi poręczeń lub gwarancji.

7. INFORMACJA NA TEMAT PROGNOZ PUBLIKOWANYCH PRZEZ GRUPĘ INTROL

7.1 STANOWISKO ZARZĄDU ODNOŚNIE MOŻLIWOŚCI ZREALIZOWANIA WCZEŚNIEJ PUBLIKOWANYCH PROGNOZ WYNIKÓW NA DANY ROK, W ŚWIETLE WYNIKÓW ZAPREZENTOWANYCH W RAPORCIE PÓŁROCZNYM W STOSUNKU DO WYNIKÓW PROGNOZOWANYCH

Grupa INTROL nie publikowała prognoz na rok 2023.



8. AKCJONARIUSZE INTROL S.A. I PODSTAWOWE DANE O AKCJACH

8.1 OKREŚLENIE ŁĄCZNEJ LICZBY I WARTOŚCI NOMINALNEJ WSZYSTKICH AKCJI (UDZIAŁÓW) EMITENTA ORAZ AKCJI I UDZIAŁÓW W JEDNOSTKACH POWIĄZANYCH EMITENTA, BĘDĄCYCH W POSIADANIU OSÓB ZARZĄDZAJĄCYCH I NADZORUJĄCYCH EMITENTA (DLA KAŻDEJ OSOBY ODDZIELNIE)

Zgodnie z wiedzą Zarządu Emitenta, na dzień 30 czerwca 2023 r. członkowie Zarządu i Rady Nadzorczej INTROL S.A. poza osobami wskazanymi w **Punkcie 8.2** Sprawozdania Zarządu nie posiadali akcji INTROL S.A.

Stan posiadania osób nadzorujących wymieniono w **Punkcie 8.8** Sprawozdania Zarządu.

8.2 WSKAZANIE AKCJONARIUSZY POSIADAJĄCYCH BEZPOŚREDNIO LUB POŚREDNIO PRZEZ PODMIOTY ZALEŻNE CO NAJMNIEJ 5% OGÓLNEJ LICZBY GŁOSÓW NA WALNYM ZGROMADZENIU NA DZIEŃ 30 CZERWCA 2023 R.

Akcjonariusz	Rodzaj akcji	Liczba akcji	Udział w kapitale zakładowym (%)	Liczba głosów na Walnym Zgromadzeniu	Udział w ogólnej liczbie głosów na WZ (%)	Uwagi
Wiesław Kapral	zwykłe serii B	481 466	1,87	481 466	1,87	
WEKA Investments Sp. z o.o. (podmiot zależny od Wiesława Kaprała)	zwykłe serii A,B,C	11 542 513	44,90	11 542 513	44,90	
Svanser Sp. z o.o. (podmiot zależny od Józefa Bodzionego)	zwykłe serii A,B,C	8 854 248	34,45	8 854 248	34,45 (w tym 1,07% z ww. głosów wykonywane przez Santander Bank Polska S.A.)	Santander Bank Polska S.A. jest uprawniony do wykonywania prawa głosu z 275 000 akcji Svanser Sp. z o.o.
Svanser Sp. z o.o.	Łączna liczba akcji	8 854 248	34,45	8 854 248	34,45 (w tym 1,07% z ww. głosów wykonywane przez Santander Bank Polska S.A.)	Santander Bank Polska S.A. jest uprawniony do wykonywania prawa głosu z 275 000 akcji Svanser Sp. z o.o.
Wiesław Kapral + WEKA Investments Sp. z o.o.	Łączna liczba akcji	12 023 979	46,78	12 023 979	46,78	
Pozostali akcjonariusze		4 825 791	18,77	4 825 791	18,77	
Razem		25 704 018	100,00	25 704 018	100,00	

Zawiadomienia od Akcjonariusza INTROL S.A – Svanser Sp. z o.o. o dokonanych transakcjach na akcjach

W dniu 10 lipca 2023 r. Zarząd INTROL S.A. otrzymał od Svanser Sp. z o.o. powiadomienia o transakcjach, o których mowa w art. 19 ust 1. rozporządzenia MAR:

- 9 maja 2023 r. Svanser Sp. z o.o. dokonał nabycia 4 700 akcji INTROL S.A. po średnim kursie 6,05 zł na każdą akcję,
- 10 maja 2023 r. Svanser Sp. z o.o. dokonał nabycia 4 150 akcji INTROL S.A. po średnim kursie 6,13 zł na każdą akcję,
- 11 maja 2023 r. Svanser Sp. z o.o. dokonał zbycia 8 850 akcji INTROL S.A. po średnim kursie 6,10 zł na każdą akcję,
- 28 czerwca 2023 r. Svanser Sp. z o.o. dokonał nabycia 350 akcji INTROL S.A. po średnim kursie 6,19 zł na każdą akcję,
- 29 czerwca 2023 r. Svanser Sp. z o.o. dokonał nabycia 423 akcji INTROL S.A. po średnim kursie 6,18 zł na każdą akcję,
- 30 czerwca 2023 r. Svanser Sp. z o.o. dokonał nabycia 647 akcji INTROL S.A. po średnim kursie 6,18 zł na każdą akcję

O niniejszym wydarzeniu Emitent poinformował raportem bieżącym 20/2023 z dnia 10 lipca 2023 r.

8.3 WSKAZANIE AKCJONARIUSZY POSIADAJĄCYCH BEZPOŚREDNIO LUB POŚREDNIO PRZEZ PODMIOTY ZALEŻNE CO NAJMNIEJ 5% OGÓLNEJ LICZBY GŁOSÓW NA WALNYM ZGROMADZENIU NA DZIEŃ 24 MAJA 2023 R. (DATA PRZEKAZANIA RAPORTU ZA I KWARTAŁ 2023 R.)

Akcjonariusz	Rodzaj akcji	Liczba akcji	Udział w kapitale zakładowym (%)	Liczba głosów na Walnym Zgromadzeniu	Udział w ogólnej liczbie głosów na WZ (%)	Uwagi
Wiesław Kapral	zwykłe serii B	481 466	1,87	481 466	1,87	
WEKA Investments Sp. z o.o. (podmiot zależny od Wiesława Kaprała)	zwykłe serii A,B,C	11 542 513	44,90	11 542 513	44,90	
Svanser Sp. z o.o. (podmiot zależny od Józefa Bodzionego)	zwykłe serii A,B,C	8 852 828	34,44	8 852 828	34,44 (w tym 1,07% z ww. głosów wykonywane przez Santander Bank Polska S.A.)	Santander Bank Polska S.A. jest uprawniony do wykonywania prawa głosu z 275 000 akcji Svanser Sp. z o.o.
AVIVA OFE AVIVA SANTANDER**	zwykłe serii B	719 768	2,80	719 768	2,80	
Svanser Sp. z o.o.	Łączna liczba akcji	8 852 828	34,44	8 852 828	34,44 (w tym 1,07% z ww. głosów wykonywane przez Santander Bank Polska S.A.)	Santander Bank Polska S.A. jest uprawniony do wykonywania prawa głosu z 275 000 akcji Svanser Sp. z o.o.
Wiesław Kapral + WEKA Investments Sp. z o.o.	Łączna liczba akcji	12 023 979	46,78	12 023 979	46,78	
AVIVA OFE AVIVA SANTANDER**	zwykłe serii B	719 768	2,80	719 768	2,80	
Pozostali akcjonariusze		4 107 443	15,98	4 107 443	15,98	
Razem		25 704 018	100,00	25 704 018	100,00	

8.4 WSKAZANIE AKCJONARIUSZY POSIADAJĄCYCH BEZPOŚREDNIO LUB POŚREDNIO PRZEZ PODMIOTY ZALEŻNE CO NAJMNIEJ 5% OGÓLNEJ LICZBY GŁOSÓW NA WALNYM ZGROMADZENIU NA DZIEŃ 5 WRZEŚNIA 2023 R. (DATA PRZEKAZANIA RAPORTU ZA I PÓŁROCZE 2023 R.)

Akcjonariusz	Rodzaj akcji	Liczba akcji	Udział w kapitale zakładowym (%)	Liczba głosów na Walnym Zgromadzeniu	Udział w ogólnej liczbie głosów na WZ (%)	Uwagi
Wiesław Kapral	zwykłe serii B	481 466	1,87	481 466	1,87	
WEKA Investments Sp. z o.o. (podmiot zależny od Wiesława Kaprała)	zwykłe serii A,B,C	11 542 513	44,90	11 542 513	44,90	
Svanser Sp. z o.o. (podmiot zależny od Józefa Bodzionego)	zwykłe serii A,B,C	8 854 288	34,45	8 854 288	34,45 (w tym 1,07% z ww. głosów wykonywane przez Santander Bank Polska S.A.)	Santander Bank Polska S.A. jest uprawniony do wykonywania prawa głosu z 275 000 akcji Svanser Sp. z o.o.
Svanser Sp. z o.o.	Łączna liczba akcji	8 854 288	34,45	8 854 288	34,45 (w tym 1,07% z ww. głosów wykonywane przez Santander Bank Polska S.A.)	Santander Bank Polska S.A. jest uprawniony do wykonywania prawa głosu z 275 000 akcji Svanser Sp. z o.o.
Wiesław Kapral + WEKA Investments Sp. z o.o.	Łączna liczba akcji	12 023 979	46,78	12 023 979	46,78	
Pozostali akcjonariusze		4 825 751	18,77	4 825 751	18,77	
Razem		25 704 018	100,00	25 704 018	100,00	

Zawiadomienia od Akcjonariusza INTROL S.A – Svanser Sp. z o.o. o dokonanych transakcjach na akcjach

W dniu 10 lipca 2023 r. Zarząd INTROL S.A. otrzymał od Svanser Sp. z o.o. powiadomienia o transakcjach, o których mowa w art. 19 ust 1. rozporządzenia MAR:

- 3 lipca 2023 r. Svanser Sp. z o.o. dokonał nabycia 40 akcji INTROL S.A. po średnim kursie 6,16 zł na każdą akcję

O niniejszym wydarzeniu Emitent poinformował raportem bieżącym 20/2023 z dnia 10 lipca 2023 r.

8.5 GRUPA INTROL – PODSTAWOWE DANE NT. AKCJI NA 30.06.2023 R.

	30.06.2023	31.12.2022	30.06.2022
Najwyższy kurs akcji	6,56	5,68	5,68
Najniższy kurs akcji	5,30	4,05	4,36
Cena akcji na koniec okresu	6,24	5,12	4,39
Liczba akcji na koniec okresu	25 704 018	25 704 018	25 704 018
Kapitalizacja na koniec półrocza/roku (w mln PLN)	160	132	113
Średni dzienny wolumen obrotu	3 928	6 449	6 899

Akcje INTROL S.A. są notowane na Gieldzie Papierów Wartościowych od 8 listopada 2007 r. W I półroczu 2023 r. kurs akcji INTROL S.A. kształtował się w przedziale od 5,30 zł do 6,56 zł. Kurs akcji podczas ostatniej sesji w I półroczu 2023 r. (w dniu 30 czerwca 2023 r.) osiągnął poziom 6,24 zł. Wykres pokazujący kształtowanie się kursu akcji Emitenta w okresie styczeń 2023 r. – czerwiec 2023 r. znajduje się w Punkcie 8.7 Raportu.

8.6 GRUPA INTROL – KONTAKT W ZAKRESIE RELACJI INWESTORSKICH

Skutecznie prowadzona oraz przejrzysta polityka informacyjna to motto, które przyświeca Grupie INTROL od początku jej giełdowego debiutu na warszawskim parkiecie. Na bieżąco odpowiadamy na zapytania naszych inwestorów, kierowane drogą elektroniczną lub mailową, ponadto organizujemy spotkania z naszymi interesariuszami w katowickiej siedzibie Spółki INTROL S.A.

Dbamy o regularną aktualizację naszego serwisu internetowego dedykowanego relacjom inwestorskim. W jego ramach oprócz przewidzianych prawem obligatoryjnych danych m.in:

- udostępniamy inwestorom, analitykom i wszystkim zainteresowanym Grupą INTROL m.in. dostęp do stale aktualizowanych, możliwych do pobrania edytowalnych danych finansowych i sprzedażowych (skonsolidowanych oraz jednostkowych):

<http://www.introlsa.pl/relacje-inwestorskie/informacje-finansowe/wyniki-finansowe/>

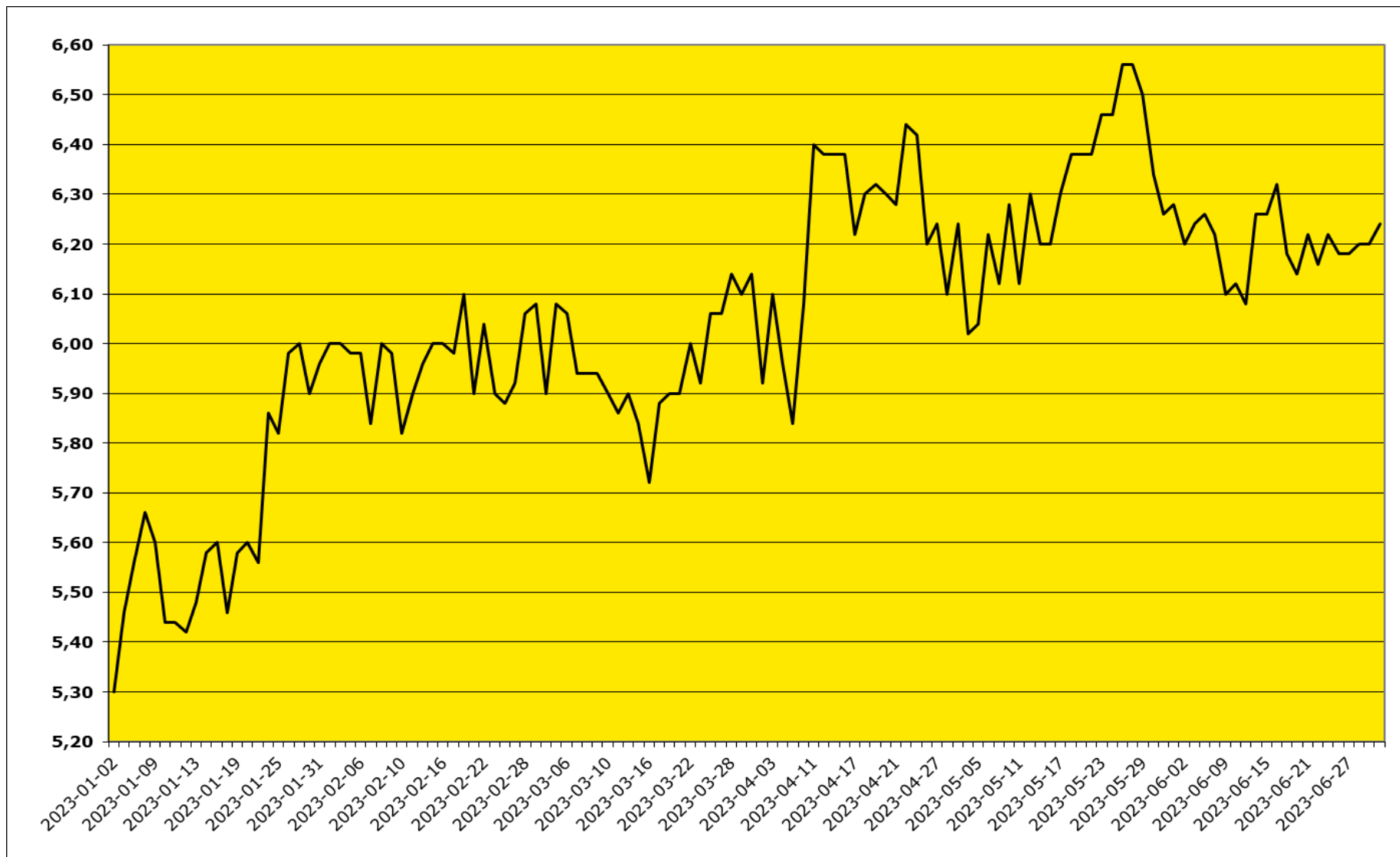
Kontakt:

- Dariusz Bigaj, Wiceprezes Zarządu/Dyrektor Finansowy, e-mail: dbigaj@introlsa.pl, tel. 32 789 01 45,
- Grzegorz Surma, Specjalista ds. relacji inwestorskich i obowiązków informacyjnych, e-mail: gsurma@introlsa.pl, tel. 32 789 01 46.



8.7 GRUPA INTROL – NOTOWANIA AKCJI

Akcje INTROL S.A. są notowane na Giełdzie Papierów Wartościowych od 8 listopada 2007 r. W I półroczu 2023 r. kurs akcji INTROL S.A. kształtował się w przedziale od 5,30 zł do 6,56 zł. Kurs akcji podczas ostatniej sesji w I półroczu 2023 r. r. (w dniu 30 czerwca 2023 r.) osiągnął poziom 6,24 zł.



8.8 ZESTAWIENIE STANU POSIADANIA AKCJI EMITENTA LUB UPRAWNIEN DO NICH (OPCJI) PRZEZ OSOBY ZARZĄDZAJĄCE I NADZORUJĄCE

Posiadacz akcji	Funkcja / opis	Rodzaj akcji	Stan na dzień 24.05.2023 r.	Udział w kapitale zakładowym (%)	Zwiększenie/ zmniejszenie stanu w okresie od 24.05.2023 r. do 05.09.2023 r.	Stan na dzień 05.09.2023 r.	Udział w kapitale zakładowym (%)
Józef Bodziony	Prezes Zarządu	zwykłe serii B	-	-	-	-	-
Wiesław Kapral	Przewodniczący Rady Nadzorczej	zwykłe serii B	481 466	1,87	-	481 466	1,87
WEKA Investments Sp. z o.o.	Podmiot zależny od Wiesława Kaprała	zwykłe serii A,B,C	11 542 513	44,90	-	11 542 513	44,90
Svanser Sp. z o.o.	Podmiot zależny od Józefa Bodzionego	zwykłe serii A,B,C	8 852 828	34,44	1 460	8 854 288	34,45

Zgodnie z wiedzą Zarządu INTROL S.A., pozostali członkowie Rady Nadzorczej Spółki INTROL S.A. na dzień złożenia skonsolidowanego raportu półrocznego za I półrocze 2023 r. nie posiadają akcji INTROL S.A.

9. WYPŁACONE DYWIDENDY (ŁĄCZNIE W PRZELICZENIU NA JEDNĄ AKCJĘ) W PODZIALE NA AKCJE ZWYKŁE I POZOSTAŁE AKCJE

6 kwietnia 2023 r. wypłacono dywidendę w wysokości 5 140 803,60 zł, na mocy uchwały nr 4 Nadzwyczajnego Walnego Zgromadzenia Akcjonariuszy INTROL S.A. z dnia 27 marca 2023 r. Dzień ustalenia prawa do wypłaty dywidendy wyznaczono na dzień 3 kwietnia 2023 r. (dzień dywidendy). Źródłem finansowania dywidendy był kapitał rezerwowy utworzony z przeznaczeniem na wypłatę dywidendy w późniejszym okresie. Wypłacona dywidenda wyniosła 0,20 zł brutto w przeliczeniu na jedną akcję. Dywidendą objęte były akcje Spółki w liczbie 25 704 018 akcji. W Spółce nie funkcjonują akcje uprzywilejowane co do wypłaty dywidendy.

25 sierpnia 2023 r. wypłacono dywidendę w wysokości 8 739 366,12 zł, na mocy uchwały nr 4 Nadzwyczajnego Walnego Zgromadzenia Akcjonariuszy INTROL S.A. z dnia 16 sierpnia 2023 r. Ustalenie prawa do wypłaty dywidendy wyznaczono na dzień 22 sierpnia 2023 r. (dzień dywidendy). Źródłem finansowania dywidendy był kapitał rezerwowy utworzony z przeznaczeniem na wypłatę dywidendy w późniejszym okresie. Wypłacona dywidenda wyniosła 0,34 zł brutto w przeliczeniu na jedną akcję. Dywidendą objęte były akcje Spółki w liczbie 25 704 018 akcji. W Spółce nie funkcjonują akcje uprzywilejowane co do wypłaty dywidendy.

10. WSKAZANIE ISTOTNYCH POSTĘPOWAŃ TOCZĄCYCH SIĘ PRZED SĄDEM, ORGANEM WŁAŚCIWYM DLA POSTĘPOWANIA ARBITRAŻOWEGO LUB ORGANEM ADMINISTRACJI PUBLICZNEJ

Poniżej Emitent opisuje toczące się i nie zakończone na dzień 30 czerwca 2023 r. postępowania sądowe, których rozstrzygnięcie może mieć wpływ na wynik finansowy Emitenta.

Postępowanie sądowe z powództwa Warmińsko – Mazurskiej Filharmonii im. Feliksa Nowowiejskiego w Olsztynie przeciwko Mostostal Warszawa S.A., Acciona Infraestructuras S.A., Instal Białystok S.A. oraz INTROL S.A.

W dniu 24 maja 2016 r. INTROL S.A. otrzymał pozew od Warmińsko – Mazurskiej Filharmonii im. Feliksa Nowowiejskiego w Olsztynie („Powód”). Powód wniósł o zasądzenie od pozwanych członków konsorcjum: Mostostal Warszawa S.A., Acciona Infraestructuras S.A., Instal Białystok S.A. oraz INTROL S.A. („Pozwani”) solidarnie łącznie kwoty 4 026 062,04 zł wraz z odsetkami ustawowymi od dnia wniesienia pozwu oraz kosztami procesu.

Jako podstawę roszczeń objętych pozvem powód wskazał rzekome wady robót wykonanych przez pozwanych, którzy w ramach konsorcjum zrealizowali zamówienie publiczne objęte umową nr 07/2009 z dnia 15 lipca 2009 r. zawartą pomiędzy powodem a pozwanymi, której przedmiotem był II Etap budowy nowej siedziby Warmińsko-Mazurskiej Filharmonii w Olsztynie. Całkowita wartość umowy nr 07/2009 wynosiła 44 977 025,16 zł netto, w tym wartość robót realizowanych przez INTROL S.A. – 4 722 587,64 zł netto tj. 10,50 % całkowitej wartości umowy.

INTROL S.A. oraz pozostali pozwani wnieśli odpowiedzi na pozew, wnosząc o oddalenie w całości powództwa jako bezzasadnego.

Zarzuty pozwanych koncentrowały się wokół kwestii merytorycznych i formalnych, a w szczególności:

- 1) Wskazania, iż szereg „braków” przedmiotu umowy nie stanowi wad przedmiotu umowy, lecz wynika z faktu, iż pewne parametry przedmiotu umowy nie zostały przewidziane w SIWZ lub z uwagi na konieczność oszczędności zostały usunięte przez powoda z dokumentacji projektowej.
- 2) Wskazania, że powodem, iż przedmiot umowy zrealizowany przez pozwanych nie usatysfakcjonował powoda w pełni są błędy dokumentacji projektowej. Tymczasem przedmiot umowy realizowanej przez pozwanych nie obejmował części projektowej.
- 3) Podniesienia zarzutu wygaśnięcia roszczeń z rękojmi w zakresie wad istniejących w dacie odbioru wskutek odbioru przedmiotu umowy bez zastrzeżeń.
- 4) Podniesienia zarzutu przedawnienia roszczeń objętych pozvem.

W kwietniu 2022 roku powód przesłał do Sądu pismo, w sprawie zmiany wartości przedmiotu sporu z 4 026 062,04 zł do kwoty 4 748 504,25 zł wraz z wnioskiem o zwolnienie od opłaty sądowej w zakresie zwiększonej wartości przedmiotu sporu. Wszyscy pozwani wnieśli o oddalenie rozszerzonego powództwa.

Pismem z dnia 18 grudnia 2022 r. powód dokonał zmiany wartości przedmiotu sporu z kwoty 4 748 504,25 do kwoty 6 927 580,16 zł tj. o kwotę 2 179 075,91 zł, wskazując na treść opinii uzupełniających sporządzonych przez biegłych sądowych. Pozwani wnieśli o oddalenie rozszerzonego powództwa.

W dniu 31 marca 2023 r. odbyła się druga rozprawa w sprawie, w trakcie której Sąd doręczył pozwanym pismo powoda z



dnia 20 marca 2023 r. W przedmiotowym piśmie powód sprecyzował ponownie żądania pozwu i określił wartość przedmiotu sporu na 7 035 451,16 zł. Pozwani wnieśli o oddalenie rozszerzonego powództwa.

26 kwietnia 2023 r. Sąd Okręgowy w Olsztynie wydał w sprawie wyrok częściowy, zasądzając od pozwanych: Mostostal Warszawa S.A., Acciona Infraestructuras S.A., Instal Białystok S.A. oraz INTROL S.A. na rzecz Warmińsko - Mazurskiej Filharmonii solidarnie kwotę 4 296 742,63 zł wraz z ustawowymi odsetkami za opóźnienie. Sąd oddalił powództwo w zakresie kosztów naprawienia szkody instalacji wentylacji i klimatyzacji. Jednocześnie Sąd nakazał pozwany, aby wydali powodowi instrukcję techniczną lub równoważną instrukcji obsługi i regulacji central wentylacyjnych w terminie 14 dni od dnia uprawomocnienia się wyroku, zaś w pozostałej części roszczenie w zakresie wydania dokumentacji powykonawczej oddalił.

Sąd orzekł również o powództwie wzajemnym wniesionym przez powodów wzajemnych: Mostostal Warszawa S.A., Acciona Infraestructuras S.A., Instal Białystok S.A. oraz INTROL S.A. przeciwko pozwanej wzajemnej: Warmińsko-Mazurskiej Filharmonii w Olsztynie i oddalił powództwo wzajemne o zwrot kwoty ściągniętej z gwarancji bankowej oraz opłaty bankowej, tj. łącznie 877 671 zł, zasądzając jednocześnie na rzecz Filharmonii kwotę 10 817 zł tytułem zwrotu kosztów procesu.

W dniu 14 lipca 2023 r. pozwani wnieśli wspólną apelację od powyższego wyroku w zakresie:

- 1) Zasądzenia od pozwanych na rzecz powodowej Filharmonii solidarnie kwoty 4 296 742,63 zł wraz z ustawowymi odsetkami za opóźnienie;
- 2) Oddalenia powództwa wzajemnego;
- 3) Zasądzenia na rzecz Filharmonii kosztów zastępstwa procesowego w kwocie 10 817 zł, odnośnie powództwa wzajemnego.

INTROL – Energomontaż Sp. z o.o. jako wierzyciel w postępowaniu upadłościowym ELSEN S.A. w upadłości

Postanowieniem z dnia 28 maja 2019 roku, sygn. akt: VIII GR 9/19 Sąd Rejonowy w Częstochowie otworzył wobec dłużnika – spółki ELSEN S.A. z siedzibą w Częstochowie, postępowanie restrukturyzacyjne - postępowanie sanacyjne. W dacie otwarcia przedmiotowego postępowania spółka zależna Emitenta: INTROL – Energomontaż Sp. z o.o. była wierzycielem ELSEN S.A. na kwotę 4 295 470,40 zł z tytułu realizacji umowy z dnia 12 czerwca 2018 r. na wykonanie dokumentacji projektowej i zabudowę turbozespołu parowego.

Przedmiotowe należności w roku 2020 zostały objęte w 20% odpisem aktualizującym, pomimo że zostały one zabezpieczone hipoteką umowną do sumy 6 500 000 zł na nieruchomościach ELSEN S.A. oraz złożonym przez ELSEN w trybie art. 777 § 1 pkt 5 KPC oświadczeniem o poddaniu się egzekucji co do kwoty 4 876 950 zł, a to z uwagi na fakt, iż od dnia ich wymagalności upłynął już ponad rok. Sąd Rejonowy w Częstochowie, VIII Wydział Gospodarczy, postanowieniem z 10 listopada 2021 roku, sygn. akt VIII GRs 1/19, umorzył postępowanie restrukturyzacyjne - postępowanie sanacyjne dłużnika ELSEN Spółki Akcyjnej w Częstochowie.

W ramach postępowań egzekucyjnych wyegzekwowano część wierzytelności na kwotę 1 334 699,88 zł. W związku z ogłoszeniem dnia 5 września 2022 r. przez Sąd Rejonowy w Częstochowie, VIII Wydział Gospodarczy upadłości ELSEN S.A. w restrukturyzacji, postępowania egzekucyjne zostały zawieszane. W ramach prowadzonego postępowania upadłościowego Spółka zgłosiła wierzytelności w łącznej kwocie 4 119 175,39 zł. Wierzytelności – jako zabezpieczone hipoteką – zostaną zaspokojone z nieruchomości objętej hipoteką w trybie art. 345 ustawy z dnia 28 lutego 2003 r. prawo upadłościowe (Dz.U. Nr 60, poz. 535 z późn. zm.).

Na dzień 31 grudnia 2022 roku, biorąc pod uwagę ustanowioną hipotekę na nieruchomości ELSEN S.A. w upadłości spółka INTROL - Energomontaż Sp. z o.o. objęła odpisem aktualizującym część należności w kwocie 1 859 000 zł. Na koniec okresu sprawozdawczego, tj. 30 czerwca 2023 r. ww. kwota odpisu nie uległa zmianie.

Postępowanie sądowe w sprawie przeciwko INTROL S.A. o zapłatę z powództwa PGNiG Termika Energetyka Przemysłowa S.A.

W dniu 3 lutego 2021 roku do INTROL SA wpłynął nakaz zapłaty w postępowaniu upominawczym z dnia 15 stycznia 2021 r. wydany przez Sąd Okręgowy w Gliwicach w sprawie sygn. akt: X GC 11/21.

Nakaz zapłaty został wydany wskutek pozwu PGNiG Termika Energetyka Przemysłowa S.A. wniesionego 31 grudnia 2020 r. o zapłatę kwoty 2 682 000 zł z odsetkami ustawowymi od dnia 2 stycznia 2016 r. i kosztami postępowania.

INTROL S.A. zaskarżył nakaz zapłaty w całości wnosząc o oddalenie powództwa PGNiG TERMIKA Energetyka Przemysłowa S.A.

W przedmiotowej sprawie powód dochodzi kary umownej w kwocie 2 682 000 zł z tytułu nieosiągnięcia w 2015 roku przez agregat prądowłóczy w EC Moszczenica dostarczony przez INTROL S.A. w ramach umowy nr 234/2010 z dnia 4 października 2010 r. na budowę układów wysokosprawnej Kogeneracji w SEJ S.A. – Zabudowa dwóch agregatów prądowłóczy z układami odzysku ciepła zasilanych gazem z odmetanowania kopalń o mocy ok. 4,0 MWe każdy, w systemie „pod klucz” wraz ze świadczeniem usług serwisowych.

Zgodnie ze stanowiskiem PGNiG TERMIKA w EC Moszczenica w roku 2015 nastąpiło niedotrzymanie gwarantowanej

dyspozycyjności agregatu skutkującej obowiązkiem zapłaty kary umownej w kwocie 2 682 000 zł. INTROL S.A. kwestionuje roszczenie PGNiG TERMIKA wskazując w szczególności na okoliczność, iż niedotrzymanie dyspozycyjności nastąpiło w ocenie INTROL S.A. z przyczyn leżących po stronie Użytkownika.

W sprawie w 2019 roku było prowadzone postępowanie mediacyjne, które nie doprowadziło do zawarcia ugody.

Do dnia publikacji raportu odbyły się trzy rozprawy, w toku których przesłuchano wszystkich świadków.

Postanowieniem z dnia 26 lipca 2022 r. Sąd dopuścił dowód z opinii biegłego sądowego z zakresu budowy i eksploatacji urządzeń energetycznych – agregatów prądotwórczych z układami odzysku ciepła zasilanych gazem z odmetanowania kopalń na okoliczności dotyczące ustalenia przyczyn awarii w EC Moszczenica w 2015 roku oraz na okoliczność szeregu kwestii związanych z dyspozycyjnością agregatów prądotwórczych objętych umową stron nr 234/2010 poczynając od grudnia 2011 r. Pozwany INTROL S.A. otrzymał opinię biegłego, do której wniósł zarzuty, zaś w dniu 11 kwietnia 2023 r. opinię uzupełniającą, co do której również wniósł zarzuty.

Wyniki kontroli wydane przez Naczelnika Małopolskiego Urzędu Celno-Skarbowego w Krakowie z dnia 31 stycznia 2020 r. w sprawie podatku dochodowego od osób prawnych (CIT) za lata 2015 oraz 2016.

W wyniku kontroli przeprowadzonej przez Małopolski Urząd Celno-Skarbowy w latach 2018-2020 r., organ zakwestionował ujęcie amortyzacji znaku towarowego INTROL w kosztach podatkowych spółki za lata 2015 i 2016.

W dniu 17 lipca 2020 r. do siedziby INTROL S.A. wpłynęły postanowienia wydane przez Naczelnika Małopolskiego Urzędu Celno-Skarbowego w Krakowie:

- a) postanowienie z dnia 14 lipca 2020 r. o odstąpieniu od przekształcenia kontroli celno-skarbowej za rok 2015 w postępowanie podatkowe, oraz
- b) postanowienie z dnia 15 lipca 2020 r. w sprawie przekształcenia kontroli celno-skarbowej w zakresie podatku dochodowego od osób prawnych (CIT) za rok 2016 w postępowanie podatkowe.

Pismem z dnia 30 lipca 2021 r. Szefa Krajowej Administracji Skarbowej, postanowiono przyjąć do dalszego prowadzenia ww. postępowanie podatkowe w podatku dochodowym od osób prawnych za 2016 r., prowadzone dotychczas przez Naczelnika Małopolskiego Urzędu Celno-Skarbowego w całości.

W dniu 1 marca 2022 r. INTROL S.A. otrzymał niekorzystną decyzję dotyczącą podatku dochodowego od osób prawnych za rok 2016. Dnia 15 marca 2022 roku pełnomocnik INTROL S.A. złożył odwołanie od przedmiotowej decyzji.

Organ odwoławczy wydał Decyzję dnia 30 maja 2022 (doręczona pełnomocnikowi 31 maja 2022 roku), w której utrzymał w mocy decyzję organu pierwszej instancji. Zakwestionowana kwota to 3 020 000 zł odpisów amortyzacyjnych za 2016 rok, co zmniejszyło kwotę wykazanej przez Spółkę straty z 6 776 615,64 zł do kwoty 3 756 615,64 zł. Strata ta była rozliczana w latach kolejnych. Decyzja wydana przez organ drugiej instancji ma charakter ostateczny. Pełnomocnicy Spółki sporządzili i skierowali do WSA w Warszawie skargę na powyższą decyzję. Skarga została złożona 30 czerwca 2022 roku.

W związku z tym, że decyzja drugiej instancji ma charakter ostateczny i jest wykonalna Spółka, pomimo złożenia skargi do WSA, dokonała w 2022 r. korekty rozliczeń podatkowych za kolejne lata, w których dokonała rozliczenia kwestionowanej straty i uregulowała powstałą w wyniku tych korekt zaległość podatkową w wysokości 543 tys. zł wraz z odsetkami w wysokości 64 tys. zł.

W lutym 2023 roku, Wojewódzki Sąd Administracyjny w Warszawie wydał wyrok w sprawie, którym uchylił Decyzję Organu i w części przyznał rację argumentom Spółki. Po konsultacjach z doradcami, Spółka zdecydowała się złożyć skargę kasacyjną do Naczelnego Sądu Administracyjnego, chcąc uzyskać wyrok potwierdzający twierdzenia Spółki w całości. Organ również złożył Skargę Kasacyjną od Wyroku WSA żądając jego uchylecia.

Wyniki i przebieg kontroli wydane przez Naczelnika Małopolskiego Urzędu Celno-Skarbowego w Krakowie z dnia 31 stycznia 2020 r. w sprawie podatku dochodowego od osób prawnych (CIT) za lata 2015 oraz 2016.

W wyniku kontroli przeprowadzonej przez Małopolski Urząd Celno-Skarbowy w latach 2018-2020 r., organ zakwestionował ujęcie amortyzacji znaku towarowego LIMATHERM w kosztach podatkowych spółki za lata 2015 i 2016.

W dniu 17 lipca 2020 r. do siedziby LIMATHERM S.A. wpłynęły postanowienia wydane przez Naczelnika Małopolskiego Urzędu Celno-Skarbowego w Krakowie:

- a) postanowienie z dnia 14 lipca 2020 r. o odstąpieniu od przekształcenia kontroli celno-skarbowej za rok 2015 w postępowanie podatkowe, oraz
- b) postanowienie z dnia 15 lipca 2020 r. w sprawie przekształcenia kontroli celno-skarbowej w zakresie podatku dochodowego od osób prawnych (CIT) za rok 2016 w postępowanie podatkowe.



Pismem z dnia 30 lipca 2021 r. Szefa Krajowej Administracji Skarbowej, postanowiono przyjąć do dalszego prowadzenia ww. postępowanie podatkowe w podatku dochodowym od osób prawnych za 2016 r., prowadzone dotychczas przez Naczelnika Małopolskiego Urzędu Celno-Skarbowego w całości.

W dniu 1 marca 2022 r. LIMATHERM S.A. otrzymał niekorzystną decyzję dotyczącą podatku dochodowego od osób prawnych za rok 2016. Dnia 15 marca 2022 roku pełnomocnik LIMATHERM S.A.. złożył odwołanie od przedmiotowej decyzji.

Organ odwoławczy wydał Decyzję dnia 30 maja 2022 (doręczona pełnomocnikowi 31 maja 2022 roku), w której utrzymał w mocy decyzję organu pierwszej instancji, w której dochód Spółki za 2016 rok określono na 6 414 185 zł (w miejsce zadeklarowanego 2 624 185 zł). W wyniku tego powstała zaległość podatkowa w wysokości 720 100 zł.

Decyzja wydana przez organ drugiej instancji ma charakter ostateczny. Pełnomocnicy Spółki sporządzili i skierowali do WSA w Warszawie skargę na powyższą decyzję. Skarga została złożona 30 czerwca 2022 roku.

W związku z tym, że decyzja drugiej instancji ma charakter ostateczny i jest wykonalna Spółka, pomimo złożenia skargi do WSA, uregulowała powstałą zaległość wraz z odsetkami. Kwota korekty ujęta w wyniku za rok 2022 wyniosła 720 tys. zł, natomiast odsetki 247 tys. zł.

W lutym 2023 roku, Wojewódzki Sąd Administracyjny w Warszawie wydał wyrok w sprawie, którym uchylił Decyzję Organu i w części przyznał rację argumentom Spółki. Po konsultacjach z doradcami, Spółka zdecydowała się złożyć skargę kasacyjną do Naczelnego Sądu Administracyjnego, chcąc uzyskać wyrok potwierdzający twierdzenia Spółki w całości. Organ również złożył Skargę Kasacyjną od Wyroku WSA żądając jego uchylenia.

11. POZOSTAŁE INFORMACJE

11.1 INFORMACJE O ISTOTNYCH TRANSAKcjACH ZAWARTYCH PRZEZ EMITENTA LUB JEDNOSTKĘ OD NIEGO ZALEŻNĄ Z PODMIOTAMI POWIĄZANYMI NA INNYCH WARUNKACH NIŻ RYNKOWE, WRAZ Z ICH KWOTAMI ORAZ INFORMACJAMI OKREŚLAJĄCYMI CHARAKTER TYCH TRANSAKcji

Wszystkie transakcje w okresie sprawozdawczym były zawierane na zasadach nie odbiegających od rynkowych.

Szczegółowe informacje dotyczące tych transakcji zostały zaprezentowane w **Nocie 6.25** skonsolidowanego sprawozdania finansowego – „Transakcje z podmiotami powiązаныmi.”

11.2 INNE INFORMACJE, KTÓRE ZDANIEM EMITENTA SĄ ISTOTNE DLA OCENY JEGO SYTUACJI KADROWEJ, MAJĄTKOWEJ I FINANSOWEJ, WYNIKU FINANSOWEGO I ICH ZMIAN, ORAZ INFORMACJE, KTÓRE SĄ ISTOTNE DLA OCENY MOŻLIWOŚCI REALIZACJI ZOBOWIĄZAŃ PRZEZ EMITENTA

W ocenie Zarządu INTROL S.A. nie istnieją inne niż ujawnione w poprzednich punktach informacje istotne dla oceny sytuacji kadrowej, majątkowej, finansowej, wyniku finansowego oraz możliwości realizacji zobowiązań przez Emitenta.

Spółki Grupy są stroną kontraktów walutowych typu forward oraz kontraktów IRS zabezpieczających przez ryzykiem zmiany stopy procentowej. Ww. kontrakty zapewniają stabilną rentowność sprzedaży dla umów denominowanych w Euro. O ww. wydarzeniach Emitent szerzej poinformował w **Punkcie 6.29.3** skonsolidowanego sprawozdania finansowego.

11.3 WSKAZANIE CZYNNIKÓW, KTÓRE W OCENIE EMITENTA BĘDĄ MIAŁY WPŁYW NA OSIĄGNIĘTE PRZEZ NIEGO WYNIKI W PERSPEKTYWIE CO NAJMNIEJ KOLEJNEGO KWARTAŁU

- ogólna sytuacja gospodarcza w strefie Euro;
- sytuacja społeczno – polityczna w Europie Środkowo – Wschodniej oraz Azji;
- wahania kursów walutowych (głównie euro, dolar), wpływające na wysokość przychodów ze sprzedaży eksportowej;
- koniunktura gospodarcza w sektorze budowlano – montażowym;
- działania przedsiębiorstw konkurencyjnych;
- inwestycje na rynkach, na których funkcjonuje Grupa INTROL (energetyka, ochrona środowiska, sektor wod-kan);
- ceny surowców, materiałów i usług wykorzystywanych w trakcie realizacji kontraktów;
- utrzymanie kontroli operacyjnej, finansowej i budżetowej realizowanych inwestycji i kontraktów;
- poziom inflacji;
- poziom wzrostu gospodarczego w Polsce;
- wysokość stóp procentowych;
- ewentualne zmiany podatkowe (w tym dotyczące podatku VAT) oraz pozostała polityka fiskalna państwa,



- dalszy rozwój epidemii koronawirusa na terenie Polski i Europy,
- ryzyko dalszej eskalacji konfliktu zbrojnego pomiędzy Rosją a Ukrainą.

Rok 2023 i kolejne lata będą dużym wyzwaniem dla spółek Grupy INTROL, w szczególności dla tych, które realizują duże lub wieloletnie kontrakty budowlane. Na sytuację w branży zasadniczy wpływ może mieć wzrost cen paliw i materiałów, możliwe braki w ich dostępności, osłabienie się złotówki, inflacja, a ponadto możliwa presja płacowa spowodowana między innymi odpływem pracowników budowlanych pochodzących z Ukrainy.

Powyższe czynniki mogą powodować istotny spadek marżowości kontraktów lub opóźnienia w ich realizacji. Nie dla wszystkich kontraktów możliwy jest mechanizm waloryzacji lub renegotjowanie wartości kontraktów.

11.4 SEZONOWOŚĆ LUB CYKLICZNOŚĆ DZIAŁALNOŚCI W OKRESIE

Działalność Grupy INTROL charakteryzuje się sezonowością. Tradycyjnie najwyższą sprzedaż Grupa notuje w drugiej połowie roku, w pierwszych dwóch kwartałach sprzedaż jest niższa. Grupa INTROL łagodzi sezonowe wahania sprzedaży poprzez rozwój we wszystkich obszarach działania (usługowym, dystrybucyjnym oraz produkcyjnym), z których to produkcja wyróżnia się znacznie niższą zmiennością sprzedaży w ciągu roku.

Sezonowość występuje głównie w obszarze usługowym. Spowodowane jest to niżej wymienionymi czynnikami:

- cykle inwestycyjne często ustala się tak, iż efekt występuje na końcu danego roku kalendarzowego, a największe natężenie naszych prac występuje w końcu cyklu inwestycyjnego,
- część kontraktów jest realizowana w sektorze energetycznym (ciepłowniczym), w którym okres remontów rozpoczyna się w II kwartale, a kończy na początku IV kwartału danego roku.

11.5 RODZAJ ORAZ KWOTY POZYCJI WPŁYWAJĄCYCH NA AKTYWA, ZOBOWIĄZANIA, KAPITAŁ, WYNIK FINANSOWY NETTO LUB PRZEPIŁY ŚRODKÓW PIENIĘŻNYCH, KTÓRE SĄ NIETYPOWE ZE WZGLĘDU NA ICH RODZAJ, WIĘKSZOŚĆ LUB CZĘSTOTLIWOŚĆ

W I półroczu 2023 r. nie wystąpiły nietypowe pozycje wpływające na aktywa, zobowiązania, kapitał, wynik finansowy netto lub przepływy pieniężne.

Informacje na temat wyników finansowych znajdują się w **Punkcie 2** oraz w **Punkcie 3.1** i **3.2** sprawozdania Zarządu.

11.6 EMISJA, WYKUP I SPŁATY DŁUŻNYCH I KAPITAŁOWYCH PAPIERÓW WARTOŚCIOWYCH

W okresie sprawozdawczym ww. zdarzenia nie nastąpiły.

11.7 SKUTKI ZMIAN STRUKTURY JEDNOSTKI W CIĄGU OKRESU, W TYM WYNIKAJĄCE Z POŁĄCZENIA JEDNOSTEK, PRZEJĘCIA LUB SPRZEDAŻY JEDNOSTEK ZALEŻNYCH I INWESTYCJI DŁUGOTERMINOWYCH, RESTRUKTURYZACJI I ZANIECHANIA DZIAŁALNOŚCI

W I półroczu 2023 r. zmiany w strukturze Grupy INTROL obejmowały:

- zawieszenie działalności INTROL Automatyka Sp. z o.o.,
- zwrot części dopłat wniesionych do INTROL Sp. z o.o. przez INTROL S.A.

Ww. zmiany nie miały istotnego wpływu na wyniki Grupy INTROL w I półroczu 2023 r., jednakże ich celem było uporządkowanie struktury Grupy, umożliwienie łatwiejszego rozwoju na przyszłość oraz eliminację mniej rentownych działalności.

12. OŚWIADCZENIA ZARZĄDU

12.1 PRAWIDŁOWOŚĆ EWIDENCJI

Zarząd INTROL S.A. oświadcza, że według jego najlepszej wiedzy skrócone skonsolidowane oraz skrócone jednostkowe półroczne sprawozdanie finansowe oraz dane porównywalne zostały sporządzone zgodnie z obowiązującymi zasadami rachunkowości oraz odzwierciedlają w sposób prawdziwy, rzetelny, jasny sytuację finansową i majątkową Grupy INTROL oraz jej wynik finansowy, oraz że sprawozdanie z działalności Grupy INTROL w pierwszym półroczu 2023 r. zawiera prawdziwy obraz rozwoju, osiągnięć oraz sytuacji Grupy INTROL, włączając w to opis podstawowych ryzyk i zagrożeń.

12.2 WYBOR FIRMY AUDYTORSKIEJ

Zarząd INTROL S.A. oświadcza, iż firma audytorska Kancelaria Porad Finansowo – Księgowych dr Piotr Rojek Sp. z o.o., dokonująca przeglądu półrocznego skróconego skonsolidowanego sprawozdania Grupy INTROL oraz skróconego jednostkowego sprawozdania finansowego INTROL S.A. została wybrana zgodnie z przepisami prawa oraz że firma ta jak i biegły rewident, dokonujący tego przeglądu spełniali warunki do wydania bezstronnych i niezależnych raportów z przeglądu skróconego skonsolidowanego i jednostkowego sprawozdania zgodnie z obowiązującymi przepisami i standardami zawodowymi.

13. PODPISY CZŁONKÓW ZARZĄDU

PODPISY OSÓB REPREZENTUJĄCYCH SPÓŁKĘ	
JÓZEF BODZIONY - PREZES ZARZĄDU	Podpis złożony elektronicznie
DARIUSZ BIGAJ - WICEPREZES ZARZĄDU	Podpis złożony elektronicznie

Katowice, dnia 5 września 2023 r.