



---

**IV KWARTAŁ 2016 ROKU**

# **RAPORT KWARTALNY POLMAN S.A.**

---

**WARSZAWA, 06 LUTEGO 2017 R.**



---

## **KONTAKT**

### **Adres**

POLMAN S.A.  
ul. Na Skraju 68  
02-197 Warszawa

### **Telefon / fax**

+48 22 720 02 77  
+48 22 868 40 13

### **Online**

zarzad@polman.pl  
www.polman.pl

---

## **Niniejszy raport zawiera**

WSTĘP.....	3
PODSTAWOWE DANE FIRMY EMITENTA.....	4
STRUKTURA AKCJONARIATU SPÓŁKI.....	4
WYBRANE DANE FINANSOWE Z BILANSU I RACHUNKU ZYSKÓW I STRAT .....	5
SKRÓCONE SPRAWOZDANIE FINANSOWE.....	6
AKTYWA.....	6
PASYWA.....	6
RACHUNEK ZYSKÓW I STRAT.....	7
RACHUNEK PRZEPŁYWÓW PIENIĘŻNYCH.....	11
INFORMACJE O ZASADACH PRZYJĘTYCH PRZY SPORZĄDZANIU RAPORTU - POLITYKA RACHUNKOWOŚCI.....	13
ISTOTNE DOKONANIA LUB NIEPOWODZENIA EMITENTA W IV KWARTALE 2016 ROKU WRAZ Z OPISEM NAJWAŻNIEJSZYCH CZYNNIKÓW I ZDARZEŃ MAJĄCYCH WPŁYW NA OSIĄGNIĘTE WYNIKI SPÓŁKI.....	15
STANOWSKO ODNOŚNIE DO MOŻLIWOŚCI ZREALIZOWANIA PUBLIKOWANYCH PROGNOZ WYNIKÓW NA DANY ROK.....	23
OPIS STANU REALIZACJI DZIAŁAŃ I INWESTYCJI EMITENTA ORAZ HARMONOGRAMU ICH REALIZACJI.....	24
INFORMACJE NA TEMAT AKTYWNOŚCI W INICJATYWACH NASTAWIONYCH NA WPROWADZENIE ROZWIĄZAŃ .....	24
INNOWACYJNYCH W OBSZARZE ROZWOJU PROWADZONEJ DZIAŁALNOŚCI.....	24
OPIS ORGANIZACJI GRUPY KAPITAŁOWEJ, ZE WSKAZANIEM JEDNOSTEK PODLEGAJĄCYCH KONSOLIDACJI.....	25
INFORMACJE DOTYCZĄCE LICZBY ZATRUDNIONYCH PRZEZ EMITENTA, W PRZELICZENIU NA PEŁNE ETATY .....	25

Raport za IV kwartał roku 2016 został przygotowany przez emitenta zgodnie z aktualnym stanem prawnym w oparciu o Regulamin Alternatywnego Systemu Obrotu Zarządu Giełdy Papierów Wartościowych w Warszawie S.A. wraz ze zmianami wprowadzonymi w Załączniku nr 3 Regulaminu ASO - „Informacje bieżące i okresowe przekazywane w Alternatywnym Systemie Obrotu na rynku New Connect”.



# WSTĘP

Szanowni Państwo!

W imieniu Zarządu przekazuję do publicznej wiadomości raport z działalności POLMAN S.A. za IV kwartał 2016 roku obejmujący okres od 01 października do 31 grudnia 2016 r.

Wyniki IV kwartału 2016r. Spółka osiągnęła realizując zlecone prace w przedmiocie podstawowej działalności – specjalistycznych usług dla przemysłu.

Przychody netto za okres objęty niniejszym sprawozdaniem wyniosły 3.411.000,00 PLN i 12.314.000,00 PLN netto narastająco od początku roku 2016.

Wyniki osiągnięte w analogicznym okresie IV kwartału roku 2015 to odpowiednio: 2.564.000,00 PLN netto i 10.658.000,00 PLN netto.

Wypracowany zysk od początku roku 2016 w wysokości 1.145.000,00 PLN netto narastająco wobec 15.000,00 PLN w analogicznym okresie 2015 roku potwierdza stabilną pozycję Spółki w obszarze dotychczasowej działalności podstawowej i pozwala na dalsze inwestycje w rozwój działu nowoczesnych technologii IT mających na celu zdywersyfikowanie źródeł przychodu w przyszłych okresach bilansowych.

Do istotnych czynników mających wpływ na wyniki za IV kwartał roku 2016 należy zaliczyć:

- realizację prac w zakresie specjalistycznych usług dla przemysłu,
- nabycie aktywów (wartości niematerialne i prawne) w ramach inwestycji w rozwój działu nowoczesnych technologii IT

W ocenie Zarządu w minionym okresie bilansowym nie wystąpiły zdarzenia odbiegające od długoterminowego planu rozwoju w obszarze kluczowych aktywności, jak również dalszego zaangażowania firmy w nowym obszarze działalności - branży nowoczesnych technologii IT.

Spółka konsekwentnie pracuje nad pozyskiwaniem kolejnych zleceń realizowanych na terenie Unii Europejskiej. Usługi realizowane na obszarze Europy Zachodniej mają na celu budowanie pozycji wiarygodnego partnera w obszarze specjalistycznych usług dla przemysłu.

POLMAN S.A. realizując działalność w obszarze podstawowej aktywności (usługi serwisu dla przemysłu) równolegle rozwija kolejne projekty IT w ramach dywersyfikacji źródeł przychodów w przyszłości.

Spółka koncentruje aktywność na:

- świadczeniu specjalistycznych usług dla przemysłu, przedsięwzięciach w zakresie czyszczenia przemysłowego wraz z pracami wspierającymi, dotyczącymi utrzymania sprawności przemysłowych instalacji technologicznych, bieżących i okresowych konserwacji instalacji oraz pozostałych prac remontowo-naprawczych.
- realizacji usług związanych z budową, renowacją i modernizacją przemysłowych chłodni wentylatorowych i kominowych,
- serwisie katalizatorów przemysłowych w reaktorach,
- dynamicznym rozwoju działu nowoczesnych technologii IT – innowacyjne usługi e-commerce świadczone w modelu SaaS (Software as a Service).

Zapraszam do bezpośredniego kontaktu ze Spółką.

Z poważaniem,  
*Mariusz Nowak*  
Prezes Zarządu

# PODSTAWOWE DANE FIRMY EMITENTA

## POLMAN Spółka Akcyjna

ul. Na Skraju 68, 02-197 Warszawa  
KRS 0000275470 SĄD REJONOWY DLA M.ST.WARSZAWY XIII WYDZIAŁ GOSPODARCZY KRS  
KAPITAŁ ZAKŁADOWY: 3 300 025 ZŁ  
tel./fax +48 22 720 02 77  
WWW.POLMAN.PL  
ZARZAD@POLMAN.PL

### ZARZĄD

Mariusz Nowak                   Prezes Zarządu  
Piotr Krawczyk                Wiceprezes Zarządu

# STRUKTURA AKCJONARIATU SPÓŁKI

Lp.	Akcjonariusz	Liczba akcji (szt.)	% akcji	Liczba głosów (szt.)	% głosów
1	Piotr Krawczyk	17 400 000	52,73	28 650 000	59,69
2	Mariusz Nowak	6 019 222	18,24	9 769 222	20,35
3	Pozostali	9 581 028	29,03	9 581 028	19,96
RAZEM		33 000 250	100	48 000 250	100



# WYBRANE DANE FINANSOWE Z BILANSU I RACHUNKU ZYSKÓW I STRAT

(wyszczególnienie)	stan na 31.12.2016	stan na 31.12.2015
1	2	3
Kapitał (fundusz) własny	7 501	6 356
Należności długoterminowe	0	0
Należności krótkoterminowe	2 121	1 686
Środki pieniężne i inne aktywa pieniężne	167	67
Zobowiązania długoterminowe	187	376
Zobowiązania krótkoterminowe	2 896	2 516

\* prezentowane dane wyrażone w tysiącach

(wyszczególnienie)	IV kwartał 2016 od 01.10.2016 do 31.12.2016	IV kwartał 2015 od 01.10.2015 do 31.12.2015	2016 narastająco od 01.01.2016 do 31.12.2016	2015 narastająco od 01.01.2015 do 31.12.2015
1	2	3	4	5
Amortyzacja	293	230	1 032	972
Przychody netto ze sprzedaży	3 411	2 564	12 314	10 658
Zysk (strata) na sprzedaży	-46	321	1 097	136
Zysk (strata) na działalności operacyjnej	29	359	1 358	180
Zysk (strata) brutto	-64	284	1 255	25
Zysk (strata) netto	-64	266	1 145	15

\* prezentowane dane wyrażone w tysiącach

# SKRÓCONE SPRAWOZDANIE FINANSOWE

## AKTYWA

Aktywa	stan na 31.12.2016	stan na 31.12.2015
1	2	3
<b>A. AKTYWA TRWAŁE</b>	<b>8 243</b>	<b>7 110</b>
I. Wartości niematerialne i prawne	639	-
II. Rzeczowe aktywa trwałe	5 783	6 018
III. Należności długoterminowe	-	-
IV. Inwestycje długoterminowe	1 139	378
V. Długoterminowe rozl. międzyokresowe	682	714
<b>B. AKTYWA OBROTOWE</b>	<b>2 494</b>	<b>2 176</b>
I. Zapasy	96	-
II. Należności krótkoterminowe	2 121	1 686
III. Inwestycje krótkoterminowe	167	67
IV. Krótkoterm. rozl. międzyokresowe	110	423
<b>SUMA AKTYWÓW</b>	<b>10 737</b>	<b>9 286</b>

\* prezentowane dane wyrażone w tysiącach

## PASYWA

Pasywa	stan na 31.12.2016	stan na 31.12.2015
1	2	3
<b>A. Kapitał (fundusz) własny</b>	<b>7 501</b>	<b>6 356</b>
I. Kapitał (fundusz) podstawowy	3 300	3 300
II. Należne wpłaty na kapitał podstawowy (wielkość ujemna)	-	-
III. Udziały (akcje) własne (wielkość ujemna)	-	-
IV. Kapitał (fundusz) zapasowy	1 662	2 251
V. Kapitał (fundusz) z aktualizacji wyceny	-	-
VI. Pozostałe kapitały (fundusze) rezerwowe	1 394	880
VII. Zysk (strata) z lat ubiegłych	-	- 89
VIII. Zysk (strata) netto	1 145	15
IX. Odpisy z zysku netto w ciągu roku obrotowego (wielkość ujemna)	-	-
<b>B. Zobowiązania i rezerwy na zobowiązania</b>	<b>3 236</b>	<b>2 930</b>
I. Rezerwy na zobowiązania	28	37
II. Zobowiązania długoterminowe	187	376
III. Zobowiązania krótkoterminowe	2 896	2 516
IV. Rozliczenia międzyokresowe	125	-
<b>Pasywa razem</b>	<b>10 737</b>	<b>9 286</b>

\* prezentowane dane wyrażone w tysiącach

## RACHUNEK ZYSKÓW I STRAT

Rachunek zysków i strat	IV kwartał 2016	IV kwartał 2015	2016 narastająco	2015 narastająco
	od 01.10.2016 do 31.12.2016	od 01.10.2015 do 31.12.2015	od 01.01.2016 do 31.12.2016	od 01.01.2015 do 31.12.2015
1	2	3	4	5
<b>A. Przychody netto ze sprzedaży i zrównane z nimi, w tym:</b>	<b>3 411</b>	<b>2 564</b>	<b>12 314</b>	<b>10 658</b>
- od jednostek powiązanych	-	-	-	-
I. Przychody netto ze sprzedaży produktów	3 411	2 564	12 314	10 654
II. Zmiana stanu produktów (zwiększenie – wartość dodatnia, zmniejszenie - wartość ujemna)	-	-	-	-
III. Koszt wytworzenia produktów na własne potrzeby jednostki	-	-	-	-
IV. Przychody netto ze sprzedaży towarów i materiałów	-	-	-	13
<b>B. Koszty działalności operacyjnej</b>	<b>3 456</b>	<b>2 243</b>	<b>11 216</b>	<b>10 522</b>
I. Amortyzacja	293	230	1 032	972
II. Zużycie materiałów i energii	1 145	455	2 812	2 797
III. Usługi obce	1 191	645	4 111	3 841
IV. Podatki i opłaty, w tym:	17	20	30	30
- podatek akcyzowy	-	-	-	-
V. Wynagrodzenia	432	543	1 750	1 668
VI. Ubezpieczenia społeczne i inne świadczenia	210	120	605	458
VII. Pozostałe koszty rodzajowe	166	230	875	756
VIII. Wartość sprzedanych towarów i materiałów	-	-	-	-
<b>C. Zysk (strata) ze sprzedaży (A-B)</b>	<b>-46</b>	<b>321</b>	<b>1 097</b>	<b>136</b>
<b>D. Pozostałe przychody operacyjne</b>	<b>89</b>	<b>51</b>	<b>336</b>	<b>136</b>
I. Zysk ze zbycia niefinansowych aktywów trwałych	-	-	-	-
II. Dotacje	35	23	139	103
III. Inne przychody operacyjne	54	29	197	33
<b>E. Pozostałe koszty operacyjne</b>	<b>14</b>	<b>13</b>	<b>76</b>	<b>92</b>
I. Strata ze zbycia niefinansowych aktywów trwałych	0	-	4	34
II. Aktualizacja wartości aktywów niefinansowych	-	-	-	-
III. Inne koszty operacyjne	14	13	72	58
<b>F. Zysk (strata) z działalności operacyjnej (C+D-E)</b>	<b>29</b>	<b>359</b>	<b>1 358</b>	<b>180</b>

<b>G. Przychody finansowe</b>	<b>0</b>	<b>19</b>	<b>63</b>	<b>20</b>
I. Dywidendy i udziały w zyskach, w tym:	-	-	-	-
- od jednostek powiązanych	-	-	-	-
II. Odsetki, w tym:	0	9	0	9
- od jednostek powiązanych	-	-	-	-
III. Zysk ze zbycia inwestycji	-	-	0	-
IV. Aktualizacja wartości inwestycji	-	-	62	-
V. Inne	1	10	1	11
<b>H. Koszty finansowe</b>	<b>94</b>	<b>94</b>	<b>166</b>	<b>175</b>
I. Odsetki, w tym:	12	21	58	69
dla jednostek powiązanych	-	-	-	-
II. Strata ze zbycia inwestycji	-	-	-	3
III. Aktualizacja wartości inwestycji	62	62	62	62
IV. Inne	19	11	45	40
<b>I. Zysk (strata) z działalności gospodarczej (F+G-H)</b>	<b>-64</b>	<b>284</b>	<b>1 255</b>	<b>25</b>
<b>J. Wynik zdarzeń nadzwyczajnych (J.I.-J.II.)</b>	<b>-</b>	<b>-</b>	<b>-</b>	<b>-</b>
I. Zyski nadzwyczajne	-	-	-	-
II. Straty nadzwyczajne	-	-	-	-
<b>K. Zysk (strata) brutto (I+/-J)</b>	<b>-64</b>	<b>284</b>	<b>1 255</b>	<b>25</b>
<b>L. Podatek dochodowy</b>	<b>0</b>	<b>18</b>	<b>110</b>	<b>11</b>
<b>M. Pozostałe obowiązkowe zmniejszenia zysku (zwiększenia straty)</b>	<b>-</b>	<b>-</b>	<b>-</b>	<b>-</b>
<b>N. Zysk (strata) netto (K-L-M)</b>	<b>-128</b>	<b>266</b>	<b>1 145</b>	<b>15</b>

## ZESTAWIENIE ZMIAN W KAPITALE

Zestawienie zmian w kapitale	stan na 31.12.2016	stan na 31.12.2015
1	2	3
<b>Kapitał (fundusz) własny na początek okresu (BO)</b>	6 356	6 342
korekty błędów podstawowych		
<b>Kapitał (fundusz) własny na początek okresu (BO), po korektach</b>	6 356	6 342

Zmiany kapitału (funduszu) podstawowego

<b>Kapitał podstawowy na początek okresu</b>	<b>3 300</b>	<b>3 300</b>
zwiększenie (z tytułu)	-	-
emisji akcji	-	-
zmniejszenie (z tytułu umorzenia akcji)	-	-
umorzenie akcji	-	-
<b>Kapitał podstawowy na koniec okresu</b>	<b>3 300</b>	<b>3 300</b>



Zmiana należnych wpłat na kapitał podstawowy

<b>Należne wpłaty na kapitał podstawowy na początek okresu</b>	-	-
zwiększenie (z tytułu)	-	-
	-	-
zmniejszenie (z tytułu)	-	-
	-	-
<b>Należne wpłaty na kapitał podstawowy na koniec okresu</b>	-	-

Zmiana w zakresie udziałów (akcji) własnych

<b>Udziały (akcje) własne na początek okresu</b>	-	-
zwiększenie (z tytułu)	-	-
wykup akcji własnych	-	-
zmniejszenie (z tytułu umorzenie)	-	-
<b>Udziały (akcje) własne na koniec okresu</b>	-	-

Zmiany kapitału (funduszu) zapasowego

<b>Kapitał (fundusz) zapasowy na początek okresu</b>	<b>1 662</b>	<b>2 251</b>
zwiększenie (z tytułu)	-	-
emisji akcji powyżej wartości nominalnej, z podziału zysku (ustawowo)	-	-
z podziału zysku (ponad wymaganą ustawowo minimalną wartość)	-	-
zwiększenie poprzez konwersja zobowiązań	-	-
zmniejszenie (z tytułu)	-	-
umorzenia akcji własnych powyżej wartości nominalnej)	-	-
pokrycia straty	-	-
<b>Stan kapitału (funduszu) zapasowego na koniec okresu</b>	<b>1 662</b>	<b>2 251</b>

Zmiany kapitału (funduszu) z aktualizacji wyceny

<b>Kapitał (fundusz) z aktualizacji wyceny na początek okresu</b>	-	-
zwiększenie (z tytułu)	-	-
zmniejszenie (z tytułu)	-	-
zbycia lub likwidacji środków trwałych	-	-
<b>Kapitał (fundusz) z aktualizacji wyceny na koniec okresu</b>	-	-

Zmiany pozostałych kapitałów (funduszy) rezerwowych

<b>Pozostałe kapitały (fundusze) rezerwowe na początek okresu</b>	<b>1 380</b>	<b>880</b>
zwiększenie (z tytułu)	-	-
podział zysku z lat poprzednich	-	-
zmniejszenie (z tytułu)	-	-
rozliczenia wyniku poprzedniego roku	-	-
<b>Pozostałe kapitały (fundusze) rezerwowe na koniec okresu</b>	<b>1 380</b>	<b>880</b>

Zysk z lat ubiegłych na początek okresu

<b>Zysk z lat ubiegłych na początek okresu</b>	<b>14</b>	<b>-</b>
zmiany przyjętych zasad rachunkowości	-	-
korekty błędów	-	-
<b>Zysk z lat ubiegłych na początek okresu, po korektach</b>	<b>14</b>	<b>-</b>
zwiększenie (z tytułu)	-	-
podziału zysku z lat ubiegłych	-	-
zmniejszenie (z tytułu)	-	-
podziału zysku z lat ubiegłych	-	-
pokrycia straty	-	-
<b>Zysk z lat ubiegłych na koniec okresu</b>	<b>14</b>	<b>-</b>

Strata z lat ubiegłych na początek okresu

<b>Strata z lat ubiegłych na początek okresu (-)</b>	<b>-</b>	<b>89</b>
zmiany zasad rachunkowości	-	-
korekty błędów	-	-
<b>Strata z lat ubiegłych na początek okresu, po korektach</b>	<b>-</b>	<b>89</b>
zwiększenie (z tytułu)	-	-
korekty lat poprzednich	-	-
przeniesienie straty z lat ubiegłych do pokrycia	-	-
zmniejszenie (z tytułu)	- 14	-
przeniesienia straty z lat ubiegłych na kapitał rezerwowy	-14	-
<b>Strata z lat ubiegłych na koniec okresu</b>	<b>14</b>	<b>89</b>
<b>Zysk (strata) z lat ubiegłych na koniec okresu</b>	<b>-</b>	<b>- 89</b>

Wynik netto

zysk netto	1 145	15
strata netto (wielkość ujemna)	-	-
odpisy z zysku (wielkość ujemna)	-	-
<b>Kapitał (fundusz) własny na koniec okresu (BZ)</b>	<b>7 487</b>	<b>6 356</b>
Kapitał (fundusz) własny, po uwzględnieniu proponowanego podziału zysku (pokrycia straty)	-	-

## RACHUNEK PRZEPLÝWÓW PIENIĘŻNYCH

Rachunek przepłyów pieniężnych	stan na 31.12.2016	stan na 31.12.2015
Przepływy środków pieniężnych z działalności operacyjnej		
<b>Zysk (strata) netto</b>	<b>1 145</b>	<b>15</b>
<b>Korekty razem</b>	<b>1 468</b>	<b>998</b>
Amortyzacja	1 032	972
Zyski (straty) z tytułu różnic kursowych	-	-
Odsetki i udziały w zyskach (dywidendy)	58	67
Zysk (strata) z działalności inwestycyjnej	4	27
Zmiana stanu rezerw	-19	-123
Zmiana stanu zapasów	-	2
Zmiana stanu należności	- 433	108
Zmiana stanu zobowiązań krótkoterminowych, z wyjątkiem pożyczek i kredytów	345	331
Zmiana stanu rozliczeń międzyokresowych	480	- 386
Inne korekty	-	-
<b>Przepływy pieniężne netto z działalności operacyjnej</b>	<b>2 613</b>	<b>1 013</b>
Przepływ środków pieniężnych z działalności inwestycyjnej		
<b>Wpływy</b>	<b>3</b>	<b>7</b>
Zbycie wartości niematerialnych i prawnych oraz rzeczowych aktywów trwałych	3	7
Zbycie inwestycji w nieruchomości oraz wartości niematerialne i prawne	-	-
Z aktywów finansowych, w tym:	-	-
w jednostkach powiązanych	-	-
w pozostałych jednostkach	-	-
zbycie aktywów finansowych	-	-
dywidendy i udziały w zyskach	-	-
spłata udzielonych pożyczek długoterminowych	-	-
odsetki	-	-
inne wpływy z aktywów finansowych	-	-
Inne wpływy inwestycyjne	-	-
<b>Wydatki</b>	<b>2 320</b>	<b>1 024</b>
Nabycie wartości niematerialnych i prawnych oraz rzeczowych aktywów trwałych	1 415	743
Inwestycje w nieruchomości oraz wartości niematerialne i prawne	-	-
Na aktywa finansowe, w tym:	-	-
w jednostkach powiązanych	-	-
w pozostałych jednostkach	-	-
nabycie aktywów finansowych	-	-
udzielone pożyczki długoterminowe	-	-
Inne wydatki inwestycyjne	905	281
<b>Przepływy pieniężne netto z działalności inwestycyjnej</b>	<b>- 2 317</b>	<b>- 1 018</b>

Przepływy środków pieniężnych z działalności finansowej

<b>Wpływy</b>	<b>1 693</b>	<b>417</b>
Wpływy netto z wydania udziałów (emisji akcji) i innych instrumentów kapitałowych oraz dopłat do kapitału	-	-
Kredyty i pożyczki	1 693	320
Emisja dłużnych papierów wartościowych	-	-
Inne wpływy finansowe (dotacje)	-	98
<b>Wydatki</b>	<b>1 889</b>	<b>407</b>
Nabycie udziałów (akcji) własnych	-	-
Dywidendy i inne wypłaty na rzecz właścicieli	-	-
Inne, niż wypłaty na rzecz właścicieli, wydatki z tytułu podziału zysku	-	-
Spłaty kredytów i pożyczek	1 545	-
Wykup dłużnych papierów wartościowych	-	-
Z tytułu innych zobowiązań finansowych	-	-
Płatności zobowiązań z tytułu umów leasingu	286	340
Odsetki	58	67
Inne wydatki finansowe	-	-
<b>Przepływy pieniężne netto z działalności finansowej</b>	<b>-196</b>	<b>11</b>
<b>Przepływy pieniężne netto razem</b>	<b>100</b>	<b>6</b>
Bilansowa zmiana stanu środków pieniężnych, w tym	100	8
zmiana stanu środków pieniężnych z tytułu różnic kursowych	-	-
Środki pieniężne na początek okresu	67	59
Środki pieniężne na koniec okresu, w tym o ograniczonej możliwości dysponowania	167	64
	-	-

# INFORMACJE O ZASADACH PRZYJĘTYCH PRZY SPORZĄDZANIU RAPORTU - POLITYKA RACHUNKOWOŚCI

Zasady przyjęte przy sporządzaniu raportu wynikają z następujących regulacji prawnych:

- 1) załącznik nr 3 do Regulaminu Alternatywnego Systemu Obrotu (uwzględniający zmiany według stanu prawnego na dzień 08 sierpnia 2016 roku),
- 2) ustawa o rachunkowości,
- 3) krajowe standardy rachunkowości,
- 4) zasady polityki rachunkowości tworzone w oparciu o ustawę o rachunkowości.

Raport został sporządzony zgodnie z wymogami określonymi w punkcie 4.1 oraz punkcie 4.2. załącznika nr 3 do Regulaminu Alternatywnego Systemu Obrotu, zgodnie z którymi przygotowano w raporcie następujące dane:

- 1) aktywa narastająco na koniec kwartału oraz dane porównywalne za analogiczny okres roku poprzedniego,
- 2) pasywa narastająco na koniec kwartału oraz dane porównywalne za analogiczny okres roku poprzedniego,
- 3) rachunek zysków i strat narastająco na koniec kwartału oraz dane porównywalne za analogiczny okres roku poprzedniego oraz dane finansowe osiągnięte w danym kwartale roku bieżącego oraz dane porównywalne za analogiczny kwartał roku poprzedniego,
- 4) zestawienie zmian w kapitale narastająco na koniec bieżącego kwartału oraz dane porównywalne za analogiczny okres roku poprzedniego,
- 5) rachunek przepływów pieniężnych narastająco na koniec bieżącego kwartału oraz dane porównywalne za analogiczny okres roku poprzedniego

Dane finansowe przedstawione w niniejszym raporcie zostały sporządzone zgodnie ze stosowanymi w jednostce zasadami polityki rachunkowości, ustawy o rachunkowości oraz krajowych standardów rachunkowości, które są następujące:

## **Zasada ogólna**

POLMAN S.A. wycenia aktywa i pasywa przy uwzględnieniu nadrzędnych zasad rachunkowości, w tym zasady ostrożności i ciągłości, w sposób przewidziany przez ustawę o rachunkowości.

## **Aktywa trwałe**

Środki trwałe o początkowej wartości poniżej 3 500 zł. odpisywane są jednorazowo w koszty w miesiącu przyjęcia ich do użytkowania, albo zaliczane do środków trwałych i jednorazowo amortyzowane. Środki trwałe o wyższej wartości są umarzone metodą liniową przy uwzględnieniu stawek podatkowych.

### **Środki pieniężne**

Na dzień bilansowy środki pieniężne wyrażone w zł wyceniane są w wartości nominalnej, a wyrażone w walutach obcych przeliczone są na zł według kursu średniego NBP obowiązującego dla danej waluty.

### **Wycena należności i zobowiązań**

Należności i zobowiązania, z wyjątkiem tych, które są skutkiem instrumentów finansowych, wycenia się na dzień ujęcia w księgach rachunkowych w wartości nominalnej, z zachowaniem zasady ostrożności. Na dzień bilansowy należności wycenia się w kwocie wymaganej zapłaty, zaś zobowiązania w kwocie wymagającej zapłaty.

Na dzień sporządzenia sprawozdania finansowego wszystkie zobowiązania wyrażone w walutach obcych są wyceniane po średnim kursie NBP.

### **Rozliczenia międzyokresowe**

Rozliczenia międzyokresowe (aktywa) wyceniane są w wartości nominalnej poniesionych kosztów (wydatków). Rozliczenia międzyokresowe bierne stanowią koszty tworzonych rezerw działalności operacyjnej i finansowej i są wyceniane na poziomie szacowanej ich wielkości.

Rozliczenia międzyokresowe przychodów (pasywa) dokonywane są z zachowaniem zasady ostrożności i obejmują w szczególności równowartość otrzymanych od kontrahentów środków z tytułu świadczeń, których wykonanie nastąpi w następnych okresach sprawozdawczych lub też z tytułu rozpoznania należnego przychodu w danym okresie z tytułu wykonanych świadczeń, a zafakturowanych w okresie następnym zgodnie z obowiązującymi przepisami prawa podatkowego.

### **Magazyn**

Ze względu na specyfikę działalności POLMAN S.A. nie dokonuje zakupu podlegających magazynowaniu materiałów, poza materiałami biurowymi.

Zakupy materiałów biurowych dokonywane są na bieżące potrzeby pracowników i podlegają zaliczeniu bezpośrednio w koszty.

Towary są wyceniane w cenach zakupu.

W magazynie prowadzona jest ewidencja ilościowo-wartościowa towarów.

### **Kapitały oraz pozostałe aktywa i pasywa**

Kapitały oraz pozostałe aktywa i pasywa są wyceniane według wartości nominalnych. Kapitał Akcyjny Spółki wykazuje się w wysokości określonej w umowie i wpisanej do KRS. Kapitał Akcyjny (podstawowy) wycenia się nie rzadziej niż na dzień jego zmiany w wartości nominalnej.

### **Rachunek Zysków i Strat**

POLMAN S.A. prowadzi rachunek zysków i strat w wersji porównawczej.

Wartość sprzedanych towarów i usług w cenach zakupu prezentowana jest w rachunku zysków i strat. Przychody ze sprzedaży obejmują należne kwoty netto, tj. bez podatku VAT ze sprzedaży towarów oraz usług, ujmowane zgodnie z datą powstania przychodu.

Wynik finansowy brutto korygują bieżące zobowiązania z tytułu podatku dochodowego od osób prawnych.

### **Informacja w zakresie wprowadzonych zmian w polityce rachunkowości**

Spółka POLMAN nie zmieniła zasad polityki rachunkowości dla okresu bieżącego w stosunku do zasad obowiązujących w 2015 r.

# ISTOTNE DOKONANIA LUB NIEPOWODZENIA EMITENTA W IV KWARTALE 2016 ROKU WRAZ Z OPISEM NAJWAŻNIEJSZYCH CZYNNIKÓW I ZDARZEŃ MAJĄCYCH WPŁYW NA OSIĄGNIĘTE WYNIKI SPÓŁKI

Czwarty kwartał 2016 roku dla POLMAN S.A. był kontynuacją realizacji zakontraktowanych prac oraz kontynuacją podjętych zobowiązań w przedmiocie podstawowej działalności jaką stanowią specjalistyczne usługi dla przemysłu.

Wyniki osiągnięte przez Spółkę narastająco od początku bieżącego roku nie odbiegają od założeń długoterminowego rozwoju.

Zysk netto narastająco w 2016 roku w wysokości 1.145.000,00 PLN przy przychodach w wysokości 12.314.000,00 PLN jest rezultatem realizowanych usług specjalistycznych dla przemysłu.

POLMAN S.A. dynamicznie rozwija dział nowoczesnych technologii IT, w które zaangażował się pod koniec roku 2015.

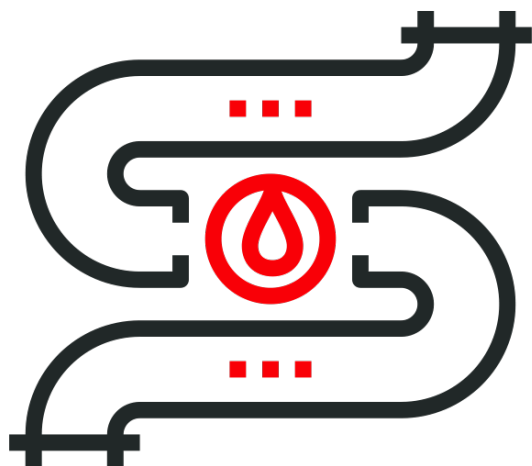
W minionym kwartale została udostępniona kolejna aplikacja z portfolio produktów:

- getAUTO.pl – system umożliwiający weryfikację historii dowolnego pojazdu zarejestrowanego na terenie Polski z mechanizmem monitorowania obowiązkowych terminów badań technicznych oraz ważności polis ubezpieczeniowych.

(raport ESPI nr 14/2016 opublikowano: 2016-10-17, 14:20)

Z Aplikacji w pierwszym miesiącu funkcjonowania skorzystało ponad 10 tysięcy Użytkowników.

Wszystkie informacje poufne oraz informacje o zdarzeniach istotnych z punktu widzenia rozwoju, perspektyw i kondycji Spółki publikowane są zgodnie z regulacjami obowiązującymi Emitentów z ASO.



## SERWIS PRZEMYSŁOWY

---

Serwis Przemysłowy POLMAN S.A. obejmuje pełen zakres specjalistycznych usług dla przemysłu, tj.:

- usługi hydrodynamiczne wysokociśnieniowe,
- usługi hydrodynamiczne niskociśnieniowe,
- czyszczenie obrotowych podgrzewaczy,
- czyszczenie chemiczne,
- czyszczenie niskociśnieniowe – pigging,
- usługi antykorozyjne,
- podciśnieniowy odbiór i transport substancji stałych i ciekłych,
- diagnostyka instalacji przemysłowych,
- inżynieria bezwykopowa,
- usługi mechaniczno-remontowe instalacji przemysłowych.

W czwartym kwartale 2016 roku Spółka realizowała usługi zaplanowane i rozpoczęte w poprzednim kwartale oraz wykonała prace remontowe zakontraktowane we wcześniejszych okresach.

Realizowane usługi w tym okresie, według oceny Zarządu nie wypełniały wymaganego poziomu istotności i Spółka nie komunikowała o bieżących pracach w formie raportów ESPI/EBI.





## CHŁODNIE PRZEMYSŁOWE


POLMAN S.A. realizuje kompleksowe usługi w zakresie budowy, modernizacji, rozbiórki, remontu, chłodni wentylatorowych, kominowych oraz kominów przemysłowych.

Nasza oferta obejmuje:

- prace projektowe,
- ekspertyzy techniczne chłodni i kominów,
- prace demontażowe,
- prace montażowe,
- modernizacje,
- zabezpieczenia antykorozyjne konstrukcji stalowych,
- naprawa i ochrona konstrukcji żelbetowych,
- doradztwo związane z utylizacją materiałów porozbiórkowych,
- demontaż oraz utylizację materiałów azbestowych,
- prace rozbiórkowe.

W czwartym kwartale 2016 roku Spółka realizowała prace w zakresie chłodni przemysłowych, zaplanowane i rozpoczęte w poprzednim kwartale.

Realizowane usługi w tym okresie, według oceny Zarządu nie wypełniały wymaganego poziomu istotności i Spółka nie komunikowała o bieżących pracach w formie raportów ESPI/EBI.



## SERWIS KATALIZATORÓW

POLMAN S.A. realizuje usługi dotyczące kompleksowego Serwisu katalizatorów w reaktorach. W ramach Serwisu Katalizatorów zapewniamy kompleksową obsługę instalacji przemysłowych w których wykorzystywane są złoża katalityczne.


Oferujemy:

- Rozładunek katalizatora metodami grawitacyjnymi i podciśnieniowymi w warunkach normalnych oraz w środowisku beztlenowym;
- Mycie roztworem sody i neutralizacja powierzchni reaktorów;
- Załadunek katalizatora metodami konwencjonalnymi i przy użyciu metody gęstego załadunku CALYDENSE przy współpracy z firmą CREALYST SA z Francji;
- Automatyczne ładowanie reaktora reformującego – technologia UNILoader firmy UNIDENSE;
- Załadunek i rozładunek reformerów;
- Przesiewanie i odpylanie katalizatorów, kulek ceramicznych oraz materiałów pomocniczych;
- Zarządzanie i nadzór nad projektem;
- Doradztwo techniczne dotyczące optymalizacji pracy katalizatora;
- Wsparcie techniczne przy obsłudze reaktorów.

Kadra Serwisu Katalizatorów POLMAN S.A. posiada bogate doświadczenie zdobyte w trakcie realizowanych prac na rynku lokalnym i międzynarodowym.

Zapewnimy wsparcie techniczne i doradztwo niezbędne przy pracach związanych z wymianą złoża w reaktorach oraz spełnimy wszystkie wymagania naszych klientów w celu optymalizacji czasu pracy w profesjonalny i bezpieczny sposób.

W czwartym kwartale 2016 roku Spółka nie prowadziła żadnych prac w zakresie serwisu katalizatorów.



## NOWOCZESNE TECHNOLOGIE IT

Dział nowoczesnych technologii IT został utworzony z końcem roku 2015.

Celem zaangażowania w nowym obszarze działalności jest dywersyfikacja źródeł i wzrost poziomu generowanych przychodów.

Głównym kierunkiem rozwoju jest tworzenie funkcjonalnych usług świadczonych w modelu SaaS (Software as a Service).

W ramach rozwoju działu oferujemy:

- aplikacje funkcjonalne
- usługi IT
- rozwiązania informatyczne

Produkty tworzone w ramach portfolio Spółki, dostępne online, stanowią realizację planu rozwoju, administrowania i komercjalizacji innowacyjnych usług e-commerce świadczonych w modelu SaaS (Software as a Service).

Na koniec IV kwartału 2016 roku portfolio produktów POLMAN S.A. obejmuje:



- [www.RaportySpolek.pl](http://www.RaportySpolek.pl) - aplikacja kierowana dla interesariuszy rynku kapitałowego. Służy do monitorowania publikacji raportów giełdowych dokonywanych przez Spółki Emitentów z portfela indywidualnego wyboru tworzonego przez Użytkownika. Informacja o publikacji dostarczana jest w formie powiadomienia e-mail i/lub SMS niezwłocznie po upublicznieniu treści raportów przez Emitentów z GPW w systemach ESPI i EBI. Otrzymana wiadomość zawiera dokładne oznaczenie rodzaju raportu, numer, datę i godzinę publikacji, treść komunikatu oraz dane Spółki umożliwiające kontakt Inwestora z Emitentem.  
Z aplikacji korzysta obecnie kilkuset użytkowników o zmiennym portfelu monitorowanych informacji. Korzystanie z aplikacji jest BEZPŁATNE.



- [www.AlertSerwis.pl](http://www.AlertSerwis.pl) - innowacyjna platforma dedykowana spółkom publicznym notowanym na Giełdzie Papierów Wartościowych w Warszawie.  
Aplikacja jest narzędziem wsparcia procesu budowania Relacji Inwestorskich i komunikacji z rynkiem. AlertSerwis.pl oferuje niespotykany dotąd na rynku zestaw funkcjonalności stając się tym samym atrakcyjnym narzędziem Emitenta.  
Funkcjonalności dostępne w aplikacji AlertSerwis.pl obejmują:
  - **przycisk z dostępem do raportów publikowanych przez Spółkę w systemach ESPI i EBI osadzony na dowolnej stronie Emitenta.**  
Usługa w pełni zautomatyzowana - aktualizuje listę komunikatów wraz z ich treścią i załącznikami (niezwłocznie po upublicznieniu przez Emitenta w systemie ESPI lub EBI). Możliwość selektywnego przeglądania raportów (ESPI, EBI, raporty bieżące, raporty okresowe). AlertSerwis.pl eliminuje konieczność ręcznej publikacji treści raportów przez pracownika Spółki na stronie internetowej Emitenta, która powinna zostać udostępniona zgodnie z regulacjami MAR. AlertSerwis.pl poprawia dostęp do informacji Emitenta i chroni przed sankcjami finansowymi za brak udostępniania informacji na stronie Emitenta (MAR/MAD).
  - **udostępnienie Inwestorom powiadomień o publikowanych raportach spółki ESPI/EBI**  
informacje dystrybuowane są bez konieczności ingerencji pracownika Spółki Emitenta. Wystarczy stworzyć i zaimportować do profilu Spółki w aplikacji AlertSerwis.pl listę adresów Inwestorów by niezwłocznie po upublicznieniu raporty były rozsyłane do odbiorców. System AlertSerwis.pl pozwala również na utworzenie przycisku (widget), który po osadzeniu na dowolnej stronie Emitenta umożliwia zapisywanie się dowolnym interesariuszom do bazy kontaktów w profilu Emitenta.
  - **budowanie baz kontaktowych Inwestorów (prosty do implementacji przycisk-widget)**  
Tworzona baza należy do Emitenta. AlertSerwis.pl umożliwia komunikowanie się z subskrybentami za pośrednictwem mechanizmu korespondencji seryjnej (mailing) lub indywidualnie (korespondencja prywatna).
  - **pełna obsługa Newsletter – stworzenie indywidualnego przycisku na stronę**  
W AlertSerwis.pl Emitent stworzy przycisk dopasowany do grafiki dowolnej strony. Po osadzeniu przycisku na stronie pozwoli na zapis subskrybentów, a następnie przygotowanie wiadomości seryjnej i wysyłanie biuletynu/informacji do prenumeratorów.
  - **seryjna komunikacja SMS**  
AlertSerwis.pl udostępnia funkcjonalność, dzięki której Emitent wyśle krótką wiadomość tekstową do wybranej, własnej bazy kontaktów – jednym kliknięciem.

- [www.AktualnyOdpis.pl](http://www.AktualnyOdpis.pl) - jedyna na rynku polskim aplikacja, dzięki której w prosty i intuicyjny sposób można pobrać aktualny odpis dowolnego podmiotu wpisanego do Krajowego Rejestru Sądowego oraz wypis przedsiębiorcy wpisanego w bazie Centralnej Ewidencji Informacji Gospodarczej. Dokument jest generowany w czasie rzeczywistym z bazy Centralnej Informacji KRS przy Ministerstwie Sprawiedliwości lub odpowiednio bazy CEIDG i w formie pliku PDF dostarczony do skrzynki poczty elektronicznej wskazanej przez Użytkownika.

Funkcjonalności dostępne w aplikacji AktualnyOdpis.pl obejmują:

- **wyszukiwarka wszystkich podmiotów gospodarczych zarejestrowanych w Polsce KRS+CEIDG**

Jedno okno wyszukiwarki przeszuka bazę po wprowadzeniu nazwy lub jej części, nr KRS lub NIP lub REGON. Wystarczy część nazwy lub kombinacja znanych danych

- **pobieranie urzędowego odpisu aktualnego z KRS oraz wypisu przedsiębiorcy z CEIDG**  
Dokument generowany w czasie rzeczywistym z bazy Ministerstwa Sprawiedliwości (KRS) lub z bazy Ministerstwa Rozwoju (CEIDG)

- **monitorowanie zmiany danych wpisanych w Centralnej Informacji KRS**

Możliwość automatycznego monitorowania zmian zgłoszonych do Sądu, wpisanych do Centralnej Informacji KRS i opublikowanych w Monitorze Sądowym i Gospodarczym. Niezwłocznie po publikacji informacji w MSiG Użytkownik otrzymuje powiadomienie mail z informacją o zmianach i ich zakresie.

- **weryfikacja zaległości lub wiarygodności podmiotów wpisanych do KRS**

Jeżeli na dowolnym podmiocie wpisanym do KRS ciąży zaległości z Urzędu Skarbowego, ZUS, Celne lub prowadzona jest egzekucja Komornicza, a stosowne informacje zostały przez wierzycieli zgłoszone do Sądu i wpisane w Centralnej Informacji KRS to AktualnyOdpis.pl dokona weryfikacji w czasie rzeczywistym. W przypadku zaległości podmiotu Użytkownik otrzyma informację e-mail ze szczegółowym spisem zadłużenia lub wiarygodności.

- **możliwość otrzymywania pliku aktualizacji informacji o podmiotach gospodarczych zarejestrowanych w dniu bieżącym.**

Jeżeli potrzebujesz informacji bieżącej o podmiotach rozpoczynających działalność gospodarczą otrzymasz ją tylko w AktualnyOdpis.pl

System codziennie generuje plik z danymi podmiotów zarejestrowanych w dniu bieżącym. UWAGA! Informacje o podmiotach wpisanych do Centralnej Informacji KRS otrzymasz w dniu dodania do bazy KRS – przed publikacją Monitora Sądowego i Gospodarczego.



- [www.quic.pl](http://www.quic.pl) - to platforma umożliwiająca automatyzację procesu tworzenia i osadzania na stronie internetowej Użytkownika mechanizmu generowania formularzy kontaktowych, zapisu do Newsletter'a, zarządzania własnymi bazami subskrybentów oraz tworzenie i dystrybucję masowych wiadomości reklamowych (mailing)

Funkcjonalności dostępne w aplikacji [quic.pl](http://quic.pl) obejmują:

- **tworzenie indywidualnych projektów formularzy kontaktowych osadzonych na stronie Użytkownika (prosty do implementacji widget)**

W prosty i intuicyjny sposób Użytkownik projektuje wygląd formularza jaki chciałby udostępnić na własnej stronie. Wybór kolorów, kształtu, wielkości oraz własne treści komunikatów sprawiają, że każdy znajdzie tu rozwiązanie dla siebie.

Dzięki zastosowaniu formularza kontaktowego osadzonego na stronie unikniesz niechcianego spamu i wykradania adresów mail Twoich pracowników. Formularz umożliwia stworzenie przekierowań wiadomości bezpośrednio do osoby zajmującej się określonym zakresem spraw. Autoresponder powiadomi Twojego Klienta o dostarczeniu wiadomości. Treść ustalisz samodzielnie.

- **pełna obsługa Newsletter – stworzenie indywidualnego przycisku na stronę**

W [quic.pl](http://quic.pl) Użytkownik tworzy przycisk dopasowany do grafiki dowolnej strony internetowej, na której ma zostać osadzony formularz zapisu do newsletter. Po osadzeniu przycisku na stronie udostępniasz możliwość zapis subskrybentów, a następnie wyślesz seryjną wiadomość, biuletyn lub informację do prenumeratorów. Szablon newslettera przygotujesz w [quic.pl](http://quic.pl) korzystając z udostępnionych wzorów. Możliwość dodawania własnego szablonu pozwala na pełną indywidualizację obsługiwanej korespondencji

- **seryjna komunikacja SMS**

[AlertSerwis.pl](http://AlertSerwis.pl) udostępnia funkcjonalność, dzięki której Emitent wyśle krótką wiadomość tekstową do wybranej, własnej bazy kontaktów – jednym kliknięciem.



- [www.getAUTO.pl](http://www.getAUTO.pl) - platforma umożliwiająca sprawną weryfikację danych technicznych oraz historię pojazdów zarejestrowanych w Polsce. Mechanizm zautomatyzowanego monitorowania istotnych terminów okresowych badań technicznych oraz ważności polis ubezpieczeniowych pozwala na otrzymywanie powiadomień o zbliżających się datach zdarzeń dotyczących pojazdów. Aplikacja rozwijana jest w obszarze usprawnień wspomagających proces dotarcia do wiarygodnych danych o pojeździe oraz budowania bazy informacji o historii napraw serwisowych.

W czwartym kwartale 2016 roku Spółka koncentrowała się na rozwoju produktów z własnego portfolio oraz działaniach marketingowych zmierzających do dystrybucji produktów w grupach docelowych.

Spółka pracuje nad kolejnymi funkcjonalnościami. Które pozwolą na zdobywanie przewagi konkurencyjnej w segmencie produktów poszczególnych kategorii.

Informacje dotyczące istotnych zdarzeń będą publikowane w formie raportów.

## **STANOWISKO ODNOŚNIE DO MOŻLIWOŚCI ZREALIZOWANIA PUBLIKOWANYCH PROGNOZ WYNIKÓW NA DANY ROK**

POLMAN S.A. nie publikuje prognoz wyników finansowych na rok 2016.

Specyfika sektora podstawowych usług realizowanych przez Spółkę emitenta oraz procedury pozyskiwania kontraktów od przedsiębiorstw zleceniodawców powoduje, iż w przeszłości występowały znaczące rozbieżności wartościowe pomiędzy prognozami a ich realizacją.

Zarząd na bieżąco dostosowuje aktywność Spółki do dynamicznie zmieniających się warunków otoczenia gospodarczego w obszarach własnej działalności i poszukuje możliwości na poprawę rentowności z prowadzonej działalności oraz dywersyfikację źródeł przyszłych przychodów.

# OPIS STANU REALIZACJI DZIAŁAŃ I INWESTYCJI EMITENTA ORAZ HARMONOGRAMU ICH REALIZACJI

---

Emitenta nie podawał do publicznej wiadomości dokumentu informacyjnego, który zawierałby informacje, o których mowa w § 10 pkt. 13 a) Załącznika nr 1 do Regulaminu Alternatywnego Systemu Obrotu.

## INFORMACJE NA TEMAT AKTYWNOŚCI W INICJATYWACH NASTAWIONYCH NA WPROWADZENIE ROZWIĄZAŃ INNOWACYJNYCH W OBSZARZE ROZWOJU PROWADZONEJ DZIAŁALNOŚCI

---

POLMAN S.A. w czwartym kwartale 2016 roku realizował zaplanowane prace rozwojowe oraz inwestycje dotyczące praw autorskich w związku z rozwojem działu nowoczesnych technologii IT.

Innowacyjne produkty (e-usługi) znajdujące się aktualnie w portfolio POLMAN S.A. oraz projekty znajdujące się na etapie budowy i rozwoju według oceny Zarządu pozwalają na dywersyfikację źródeł przychodów Spółki i ich zwiększenie w przyszłości.

Kluczowy przedmiot prowadzonej działalności specjalistycznych usług dla przemysłu wykazuje stabilny poziom rozwoju.



# OPIS ORGANIZACJI GRUPY KAPITAŁOWEJ, ZE WSKAZANIEM JEDNOSTEK PODLEGAJĄCYCH KONSOLIDACJI

---

Spółka nie tworzy grupy kapitałowej.

## INFORMACJE DOTYCZĄCE LICZBY ZATRUDNIONYCH PRZEZ EMITENTA, W PRZELICZENIU NA PEŁNE ETATY

---

Według stanu faktycznego na koniec czwartego kwartału 2016 roku liczba osób zatrudnionych w POLMAN S.A. w przeliczeniu na pełne etaty wynosiła 31 osób.

W zależności od bieżących potrzeb realizacji kontraktowych Spółka zawiera również umowy cywilnoprawne (umowy zlecenia i umowy o dzieło).

Prezes Zarządu

*Mariusz Nowak*

Wiceprezes Zarządu

*Piotr Krawczyk*

