

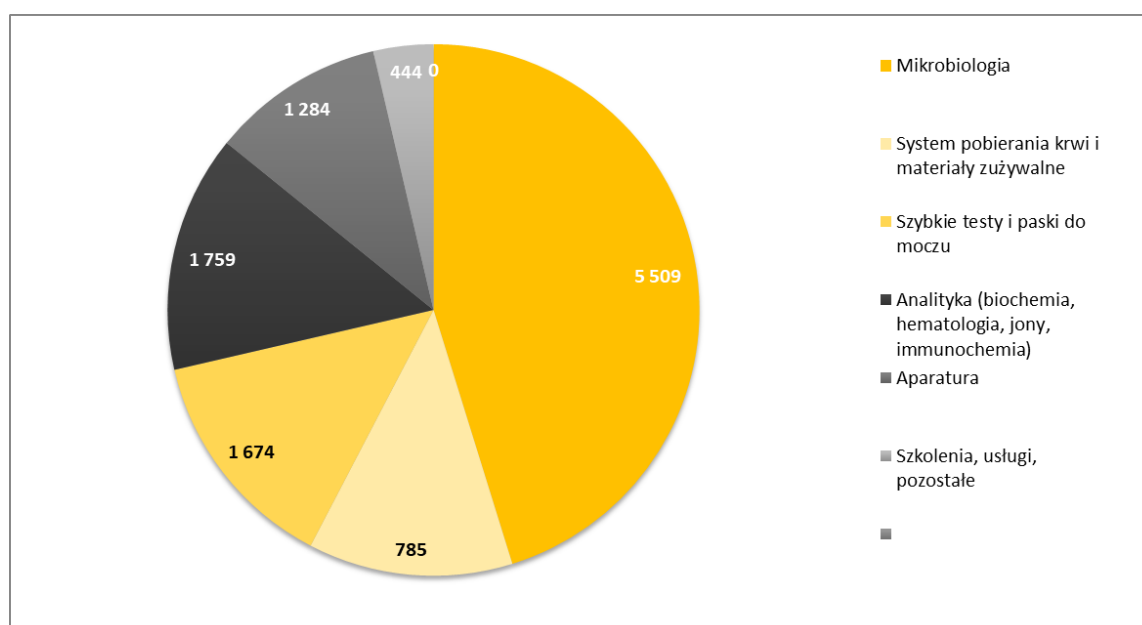
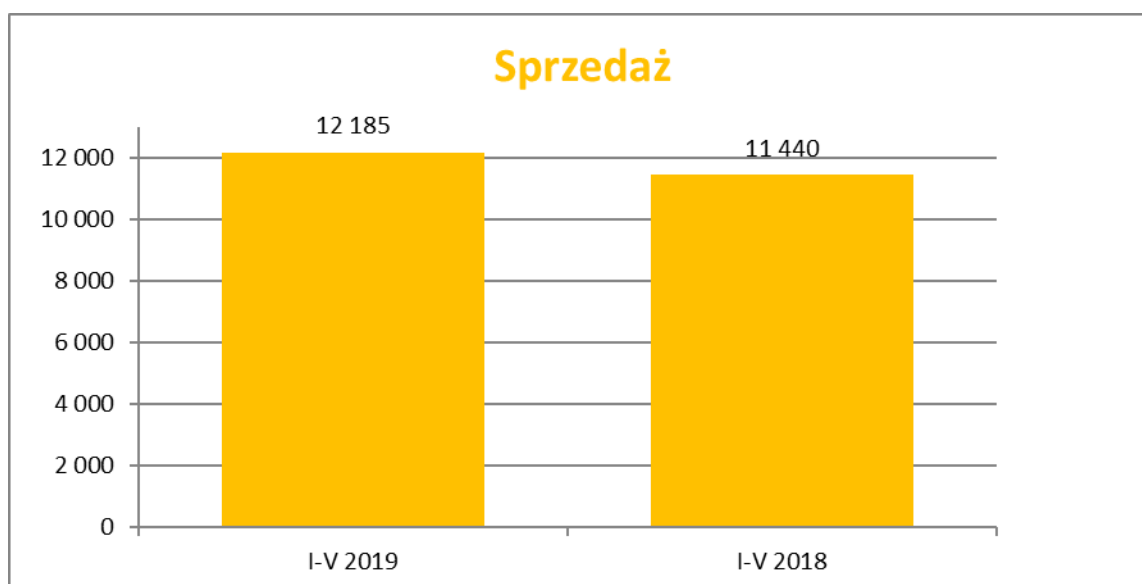
# Raport miesięczny

**MAJ 2019**

**1. Informacje na temat wystąpienia tendencji i zdarzeń w otoczeniu rynkowym emitenta, które w ocenie emitenta mogą mieć w przyszłości istotne skutki dla kondycji finansowej oraz wyników finansowych emitenta.**

Sprzedaż w okresie styczeń - maj 2019 r. osiągnęła wartość 12 185 tys. zł. Dynamika wzrostu sprzedaży w porównaniu do analogicznego okresu 2018 roku wyniosła 106,51%.

Wyszczególnienie	I-V 2019	I-V 2018	Dynamika 2019/2018
<b>Sprzedaż razem</b>	<b>12 185</b>	<b>11 440</b>	<b>106,51%</b>
Mikrobiologia	5 509	4 998	110,22%
System pobierania krwi i materiały zużywalne	1 515	1 825	83,01%
Szybkie testy i paski do moczu	1 674	1 919	87,23%
Analityka (biochemia, hematologia, jony, immunochemia)	1 759	1 898	92,68%
Aparatura	1 284	432	297,22%
Szkolenia, usługi, pozostałe	444	368	120,65%

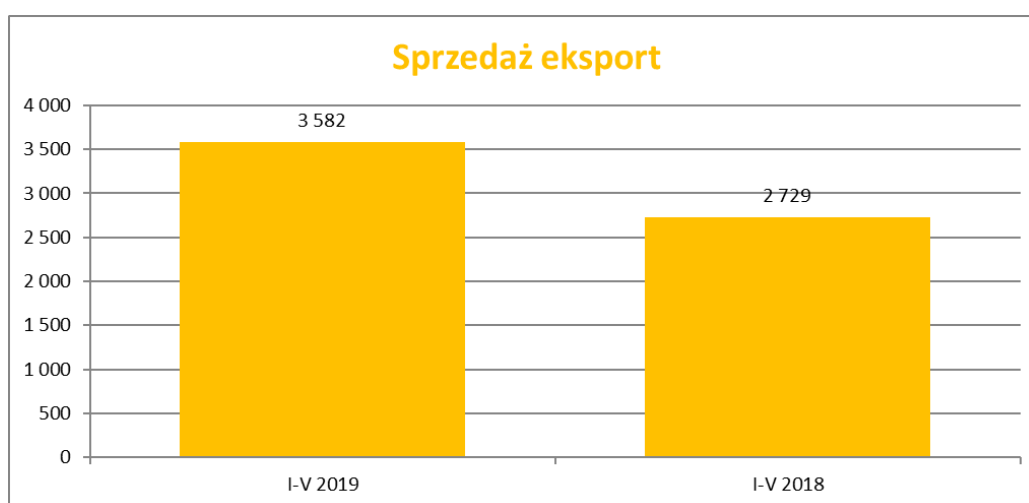


W porównaniu z analogicznym okresem 2018 roku, zwiększył się udział wyrobów własnych w przychodach Spółki (55,71% vs. 54,35%).

Wyszczególnienie	I-V 2019	I-V 2018	Dynamika 2019/2018
<b>Sprzedaż razem</b>	<b>12 185</b>	<b>11 440</b>	<b>106,51%</b>
Przychody ze sprzedaży wyrobów	6 788	6 218	109,17%
Przychody ze sprzedaży towarów	5 397	5 222	103,35%

Sprzedaż eksportowa w miesiącu maju 2019 r. wyniosła 890 tys. zł. Dynamika wzrostu sprzedaży eksportowej po pięciu miesiącach 2019 r. wynosi 131,26%. Udział sprzedaży eksportowej w sprzedaży ogółem wyniósł 29,40%. Sprzedaż eksportowa po 5 miesiącach jest najwyższa w stosunku do analogicznych okresów w latach poprzednich.

Wyszczególnienie	I-V 2019	I-V 2018	Dynamika 2019/2018
<b>Sprzedaż eksport</b>	<b>3 582</b>	<b>2 729</b>	<b>131,26%</b>
Styczeń	576	726	79,34%
Luty	901	415	217,11%
Marzec	613	724	84,67%
Kwiecień	602	480	125,42%
Maj	890	384	231,77%



W miesiącu maju Spółka uczestniczyła w charakterze wystawcy na targach Africa Health w Johannesburgu.



## **2. Zestawienie wszystkich informacji opublikowanych przez Spółkę w trybie raportu bieżącego w okresie objętym raportem.**

*Raporty bieżące i okresowe opublikowane w EBI w miesiącu maju:*

Rb nr 7/2019 - Raport miesięczny BioMaxima S.A. za kwiecień 2019 r.

Rk nr 8/2019 – Raport kwartalny jednostkowy i skonsolidowany za I kw. 2019 r. BioMaxima S.A.

Rr nr 9/2019 – Jednostkowy raport roczny BioMaxima S.A. za 2018 r.

Rr nr 10/2019 – Skonsolidowany raport roczny BioMaxima S.A. za 2018 r.

Rb nr 11/2019 – Zwołanie Zwyczajnego Walnego Zgromadzenia Akcjonariuszy na 27 czerwca 2019 r.

*Raporty bieżące opublikowane w ESPI w miesiącu maju:*

Rb nr 2/2019 – Zwołanie Zwyczajnego Zgromadzenia Akcjonariuszy na 27 czerwca 2019 r.

## **3. Informacje na temat realizacji celów emisji, jeżeli taka realizacja, choćby w części, miała miejsce w okresie objętym niniejszym raportem.**

W maju 2019 r. nie realizowano inwestycji ze środków pozyskanych z emisji.

## **4. Kalendarz inwestora, obejmujący wydarzenia mające mieć miejsce w nadchodzącym miesiącu, które dotyczą emitenta i są istotne z punktu widzenia interesów inwestorów, w szczególności daty publikacji raportów okresowych, planowanych walnych zgromadzeń, otwarcia subskrypcji, spotkań z inwestorami lub analitykami oraz oczekiwany termin publikacji raportu analitycznego.**

Do dnia 12 lipca 2019 r. Spółka opublikuje raport miesięczny za czerwiec 2019 r.