

sprawozdanie finansowe

dla:

Art Games Studio Spółka Akcyjna

za okres:

2019-01-01 - 2019-12-31

Data sporządzenia: 2020-03-18

Wprowadzenie do sprawozdania finansowego

Nazwa jednostki Art Games Studio Spółka Akcyjna

Dokładny adres siedziby (w Polsce):

Ulica Powązkowska
Nr domu 15 Nr lokalu
Miejscowość Warszawa
Poczta Warszawa Kod pocztowy 01-797 Kod kraju PL
Gmina Warszawa
Powiat Warszawa
Województwo Mazowieckie

Adres przedsiębiorcy zagranicznego (opcjonalny):

Ulica
Nr domu Nr lokalu
Miejscowość Kod pocztowy Kod kraju

Podstawowy przedmiot działalności:

kod(y) PKD 5821Z

Identyfikator podmiotu:

numer NIP 5213791258
numer KRS 0000690983 Pole wymagane przez system eKRS

Czas trwania działalności jednostki (jeśli ograniczony):

Od dnia
Do

Wskazanie okresu objętego sprawozdaniem finansowym:

(w pola tej sekcji jest kopiowany okres wpisany w nagłówku sprawozdania)

Od dnia 2019-01-01 Do dnia 2019-12-31

Zastosowane zasad rachunkowości przewidzianych dla mniejszych jednostek:

Wyszczególnienie wybranych uproszczeń:

brak

Włączenie danych wewnętrznych jednostek organizacyjnych:

Wskazanie, że sprawozdanie finansowe zawiera dane łączne, jeżeli w skład jednostki wchodzi wewnętrzne jednostki organizacyjne sporządzające samodzielne sprawozdania finansowe:

Czy sprawozdanie zawiera także łączne dane samodzielnych jednostek organizacyjnych?

Nie

Wprowadzenie do sprawozdania finansowego

Założenie kontynuacji działalności jednostki:

Czy sprawozdanie finansowe zostało sporządzone przy założeniu kontynuowania działalności gospodarczej przez jednostkę w dającej się przewidzieć przyszłości?

Tak

Czy brak jest okoliczności wskazujących na zagrożenie kontynuowania przez nią działalności?

Tak

odpowieź "Nie" oznacza, że ISTNIEJĄ takie okoliczności

Opis okoliczności zagrażających kontynuacji działalności:

Łączenie spółek:

Czy to sprawozdanie finansowe sporządzono za okres, w ciągu którego nastąpiło połączenie spółek?

Nie

Czy sprawozdanie sporządzono po połączeniu spółek?

Zastosowana metoda rozliczenia połączenia (nabycia, łączenia udziałów)

Zasady (polityka) rachunkowości:

metody wyceny aktywów i pasywów:

Metody wyceny aktywów i pasywów znajdują się w załączniku nr 1 w omówieniu przyjętych zasad polityki rachunkowości.

ustalenia wyniku finansowego:

Jednostka ustala wynik finansowy w wariantcie porównawczym., to oznacza, że od sumy przychodów netto ze sprzedaży produktów, towarów i materiałów skorygowanych o zmianę stanu produktu (zwiększenie stanu produktów występuje ze znakiem plus, a zmniejszenie ze znakiem minus) i zwiększonych o koszt wytworzenia produktów na własne potrzeby odejmowana jest suma kosztów działalności operacyjnej według rodzaju oraz wartość sprzedanych towarów i materiałów. Kolejne elementy, które są ujmowane w rachunku zysków i strat to pozycje pozostałe przychody i koszty operacyjne, przychody i koszty finansowe oraz podatek dochodowy od osób prawnych i pozostałe obowiązkowe zmniejszenia zysku lub zwiększenia straty.

ustalenia sposobu sporządzania sprawozdania finansowego:

Zgodnie z zasadą ciągłości, przyjęte zasady rachunkowości Spółka stosuje w sposób ciągły, dokonując w kolejnych latach obrotowych jednakowego grupowania operacji gospodarczych, wyceny aktywów i pasywów, w tym także dokonywania odpisów amortyzacyjnych lub umorzeniowych, ustalenia wyniku finansowego i sporządzania sprawozdań finansowych, tak aby za kolejne lata informacje z nich wynikające były porównywalne.

pozostałe:

Informacja uszczegóławiająca:

Nazwa pozycji

Opis

Wprowadzenie do sprawozdania finansowego

Nazwa pozycji	
Opis	

Nazwa pozycji	
Opis	

Nazwa pozycji	
Opis	

Aktywa		Stan na:	2019-12-31	2018-12-31	Przeł. dane porów. za poprzedni okres
A	Aktywa trwałe		0,00	0,00	
I	Wartości niematerialne i prawne		0,00	0,00	
1	Koszty zakończonych prac rozwojowych				
2	Wartość firmy				
3	Inne wartości niematerialne i prawne				
4	Zaliczki na wartości niematerialne i prawne				
II	Rzeczowe aktywa trwałe		0,00	0,00	
1	Środki trwałe		0,00	0,00	
a)	grunty (w tym prawo użytkowania wieczystego gruntu)				
b)	budynki, lokale, prawa do lokali i obiekty inżynierii lądowej i wodnej				
c)	urządzenia techniczne i maszyny				
d)	środki transportu				
e)	inne środki trwałe				
2	Środki trwałe w budowie				
3	Zaliczki na środki trwałe w budowie				
III	Należności długoterminowe		0,00	0,00	
1	Od jednostek powiązanych				
2	Od pozostałych jednostek, w których jednostka posiada zaangażowanie w kapitale				
3	Od pozostałych jednostek				
IV	Inwestycje długoterminowe		0,00	0,00	
1	Nieruchomości				
2	Wartości niematerialne i prawne				
3	Długoterminowe aktywa finansowe		0,00	0,00	
a)	w jednostkach powiązanych		0,00	0,00	
	1) udziały lub akcje				
	2) inne papiery wartościowe				
	3) udzielone pożyczki				
	4) inne długoterminowe aktywa finansowe				

Aktywa (c.d. "Długoterminowe aktywa finansowe")		Stan na:	2019-12-31	2018-12-31	Przeoszt. dane porów. za poprzedni okres
b)	w pozostałych jednostkach, w których jednostka posiada zaangażowanie w kapitale		0,00	0,00	
	1) udziały lub akcje				
	2) inne papiery wartościowe				
	3) udzielone pożyczki				
	4) inne długoterminowe aktywa finansowe				
c)	w pozostałych jednostkach		0,00	0,00	
	1) udziały lub akcje				
	2) inne papiery wartościowe				
	3) udzielone pożyczki				
	4) inne długoterminowe aktywa finansowe				
4	Inne inwestycje długoterminowe				
V	Długoterminowe rozliczenia międzyokresowe		0,00	0,00	
1	Aktywa z tytułu odroczonego podatku dochodowego				
2	Inne rozliczenia międzyokresowe				
B	Aktywa obrotowe		2 042 030,33	2 206 186,93	
I	Zapasy		1 889 812,14	1 358 147,90	
1	Materiały				
2	Półprodukty i produkty w toku		1 724 140,34	1 131 411,38	
	w tym: obiekty w zabudowie				
3	Produkty gotowe		165 671,80	226 736,52	
4	Towary				
5	Zaliczki na dostawy i usługi				
II	Należności krótkoterminowe		91 620,83	302 025,18	
1	Należności od jednostek powiązanych		0,00	0,00	
a)	z tytułu dostaw i usług, o okresie spłaty:		0,00	0,00	
	1) do 12 miesięcy				
	2) powyżej 12 miesięcy				
b)	inne				

Aktywa (c.d. "Należności krótkoterminowe")		Stan na:	2019-12-31	2018-12-31	Przeoszt. dane porów. za poprzedni okres
2	Należności od pozostałych jednostek, w których jednostka posiada zaangażowanie w kapitale		0,00	0,00	
a)	z tytułu dostaw i usług, o okresie spłaty:		0,00	0,00	
	1) do 12 miesięcy				
	2) powyżej 12 miesięcy				
b)	inne				
3	Należności od pozostałych jednostek		91 620,83	302 025,18	
a)	z tytułu dostaw i usług, o okresie spłaty:		54 983,00	246 311,27	
	1) do 12 miesięcy		54 983,00	246 311,27	
	2) powyżej 12 miesięcy				
b)	z tytułu podatków, dotacji, ceł, ubezpieczeń społecznych i zdrowotnych oraz innych tytułów publicznoprawnych		35 237,83	55 154,31	
c)	inne		1 400,00	559,60	
d)	dochodzone na drodze sądowej				
III	Inwestycje krótkoterminowe		1 172,55	498 623,85	
1	Krótkoterminowe aktywa finansowe		1 172,55	498 623,85	
a)	w jednostkach powiązanych		0,00	0,00	
	1) udziały lub akcje				
	2) inne papiery wartościowe				
	3) udzielone pożyczki				
	4) inne krótkoterminowe aktywa finansowe				
b)	w pozostałych jednostkach		0,00	0,00	
	1) udziały lub akcje				
	2) inne papiery wartościowe				
	3) udzielone pożyczki				
	4) inne krótkoterminowe aktywa finansowe				
c)	środki pieniężne i inne aktywa pieniężne		1 172,55	498 623,85	
	1) środki pieniężne w kasie i na rachunkach		1 172,55	98 623,85	
	2) inne środki pieniężne		0,00	400 000,00	
	3) inne aktywa pieniężne				
2	Inne inwestycje krótkoterminowe				
IV	Krótkoterminowe rozliczenia międzyokresowe		59 424,81	47 390,00	
	w tym: aktywa z tytułu niezakończonych umów budowlanych				
C	Należne wpłaty na kapitał (fundusz) podstawowy		0,00	0,00	
D	Udziały (akcje) własne				
Aktywa razem (suma pozycji A, B, C i D)			2 042 030,33	2 206 186,93	

Pasywa		Stan na:	2019-12-31	2018-12-31	Przeł. dane porów. za poprzedni okres
A	Kapitał (fundusz) własny		1 862 826,05	1 875 709,65	
I	Kapitał (fundusz) podstawowy		500 000,00	500 000,00	
II	Kapitał (fundusz) zapasowy, w tym:		1 375 709,65	1 066 998,00	
	– nadwyżka wartości sprzedaży (wartości emisyjnej) nad wartością nominalną udziałów (akcji)		1 066 998,00	1 066 998,00	
III	Kapitał (fundusz) z aktualizacji wyceny, w tym:				
	– z tytułu aktualizacji wartości godziwej				
IV	Pozostałe kapitały (fundusze) rezerwowe, w tym:		33 300,00	0,00	
	– tworzone zgodnie z umową (statutem) spółki				
	– na udziały (akcje) własne				
V	Zysk (strata) z lat ubiegłych		0,00	-12 148,65	
VI	Zysk (strata) netto		-46 183,60	320 860,30	
VII	Odpisy z zysku netto w ciągu roku obrotowego (wielkość ujemna)				
B	Zobowiązania i rezerwy na zobowiązania		179 204,28	330 477,28	
I	Rezerwy na zobowiązania		0,00	0,00	
1	Rezerwa z tytułu odroczonego podatku dochodowego				
2	Rezerwa na świadczenia emerytalne i podobne		0,00	0,00	
	– długoterminowa				
	– krótkoterminowa				
3	Pozostałe rezerwy		0,00	0,00	
	– długoterminowe				
	– krótkoterminowe				
II	Zobowiązania długoterminowe		0,00	0,00	
1	Wobec jednostek powiązanych				
2	Wobec pozostałych jednostek, w których jednostka posiada zaangażowanie w kapitale				
3	Wobec pozostałych jednostek		0,00	0,00	
a)	kredyty i pożyczki				
b)	z tytułu emisji dłużnych papierów wartościowych				
c)	inne zobowiązania finansowe				
d)	zobowiązania wekslowe				
e)	inne				

Pasywa (c.d. "Zobowiązania i rezerwy na zobowiązania")		Stan na:	2019-12-31	2018-12-31	Przeoszt. dane porów. za poprzedni okres
III	Zobowiązania krótkoterminowe		179 204,28	330 477,28	
1	Zobowiązania wobec jednostek powiązanych		40 138,24	0,00	
a)	z tytułu dostaw i usług, o okresie wymagalności:		0,00	0,00	
	1) do 12 miesięcy				
	2) powyżej 12 miesięcy				
b)	inne		40 138,24	0,00	
2	Zobowiązania wobec pozostałych jednostek, w których jednostka posiada zaangażowanie w kapitale		0,00	0,00	
a)	z tytułu dostaw i usług, o okresie wymagalności:		0,00	0,00	
	1) do 12 miesięcy				
	2) powyżej 12 miesięcy				
b)	inne				
3	Zobowiązania wobec pozostałych jednostek		139 066,04	330 477,28	
a)	kredyty i pożyczki				
b)	z tytułu emisji dłużnych papierów wartościowych				
c)	inne zobowiązania finansowe				
d)	z tytułu dostaw i usług, o okresie wymagalności:		135 904,68	296 065,28	
	1) do 12 miesięcy		135 904,68	296 065,28	
	2) powyżej 12 miesięcy				
e)	zaliczki otrzymane na dostawy i usługi				
f)	zobowiązania wekslowe				
g)	z tytułu podatków, ceł, ubezpieczeń społecznych i zdrowotnych oraz innych tytułów publicznoprawnych		2 644,86	34 412,00	
h)	z tytułu wynagrodzeń				
i)	inne		516,50	0,00	
4	Fundusze specjalne				
IV	Rozliczenia międzyokresowe		0,00	0,00	
1	Ujemna wartość firmy				
2	Inne rozliczenia międzyokresowe		0,00	0,00	
	– długoterminowe				
	– krótkoterminowe		0,00	0,00	
	– rozliczenia międzyokresowe umów budowlanych				
Pasywa razem (suma pozycji A i B)			2 042 030,33	2 206 186,93	

Rachunek zysków i strat

Art Games Studio Spółka Akcyjna

wszystkie kwoty w złotych

wariant porównawczy		za rok:	2019	2018	Przeoszt. dane porów. za poprzedni okres
A	Przychody netto ze sprzedaży i zrównane z nimi, w tym:		680 973,43	1 476 237,84	
	– od jednostek powiązanych				
I	Przychody netto ze sprzedaży produktów		261 464,61	27 314,30	
II	Zmiana stanu produktów (zwiększenie – wartość dodatnia, zmniejszenie – wartość ujemna)		419 508,82	1 122 823,54	
	– w tym: obiekty w zabudowie				
III	Koszt wytworzenia produktów na własne potrzeby jednostki				
IV	Przychody netto ze sprzedaży towarów i materiałów		0,00	326 100,00	
B	Koszty działalności operacyjnej		720 684,27	1 291 527,85	
I	Amortyzacja		0,00	0,00	
II	Zużycie materiałów i energii		17 609,98	2 690,01	
III	Usługi obce		438 973,33	1 220 834,32	
IV	Podatki i opłaty, w tym:		1 825,00	9 857,50	
	– podatek akcyzowy				
V	Wynagrodzenia		236 113,70	57 807,10	
VI	Ubezpieczenia społeczne i inne świadczenia, w tym:		2 987,93	338,92	
	– emerytalne				
VII	Pozostałe koszty rodzajowe		23 174,33	0,00	
VIII	Wartość sprzedanych towarów i materiałów				
C	Zysk (strata) ze sprzedaży (A–B)		-39 710,84	184 709,99	
D	Pozostałe przychody operacyjne		1 618,48	192 001,75	
I	Zysk z tytułu rozchodu niefinansowych aktywów trwałych				
II	Dotacje				
III	Aktualizacja wartości aktywów niefinansowych				
IV	Inne przychody operacyjne		1 618,48	192 001,75	
E	Pozostałe koszty operacyjne		6 835,28	1,26	
I	Strata z tytułu rozchodu niefinansowych aktywów trwałych				
II	Aktualizacja wartości aktywów niefinansowych		5 500,00	0,00	
III	Inne koszty operacyjne		1 335,28	1,26	
F	Zysk (strata) z działalności operacyjnej (C+D–E)		-44 927,64	376 710,48	
G	Przychody finansowe		760,15	226,85	

Rachunek zysków i strat

Art Games Studio Spółka Akcyjna

wszystkie kwoty w złotych

wariant porównawczy, c.d. poprzedniej strony		za rok:	2019	2018	Przeoszt. dane porów. za poprzedni okres
I	Dywidendy i udziały w zyskach, w tym:				
a)	od jednostek powiązanych, w tym:				
	– w których jednostka posiada zaangażowanie w kapitale				
b)	od jednostek pozostałych, w tym:				
	– w których jednostka posiada zaangażowanie w kapitale				
II	Odsetki, w tym:	657,55	226,85		
	– od jednostek powiązanych				
III	Zysk z tytułu rozchodu aktywów finansowych, w tym:				
	– w jednostkach powiązanych				
IV	Aktualizacja wartości aktywów finansowych				
V	Inne	102,60	0,00		
H	Koszty finansowe	2 016,11	212,03		
I	Odsetki, w tym:	244,39	198,25		
	– dla jednostek powiązanych				
II	Strata z tytułu rozchodu aktywów finansowych, w tym:				
	– w jednostkach powiązanych				
III	Aktualizacja wartości aktywów finansowych				
IV	Inne	1 771,72	13,78		
I	Zysk (strata) brutto (F+G–H)	-46 183,60	376 725,30		
J	Podatek dochodowy	0,00	55 865,00		
K	Pozostałe obowiązkowe zmniejszenia zysku (zwiększenia straty)				
L	Zysk (strata) netto (I–J–K)	-46 183,60	320 860,30		

Zestawienie zmian w kapitale (funduszu) własnym

Art Games Studio Spółka Akcyjna

wszystkie kwoty w złotych

wyszczególnienie		za rok:	2019	2018
I	Kapitał (fundusz) własny na początek okresu (BO)		1 875 709,65	987 851,35
	– zmiany przyjętych zasad (polityki) rachunkowości			
	– korekty błędów			
Ia	Kapitał (fundusz) własny na początek okresu (BO), po korektach		1 875 709,65	987 851,35
1	Kapitał (fundusz) podstawowy na początek okresu		500 000,00	460 000,00
1.1	Zmiany kapitału (funduszu) podstawowego		0,00	40 000,00
a)	zwiększenie (z tytułu)		0,00	40 000,00
	– wydania udziałów (emisji akcji)		0,00	40 000,00
	–			
	–			
	–			
b)	zmniejszenie (z tytułu)		0,00	0,00
	– umorzenia udziałów (akcji)			
	–			
	–			
	–			
1.2	Kapitał (fundusz) podstawowy na koniec okresu		500 000,00	500 000,00
2	Kapitał (fundusz) zapasowy na początek okresu		1 066 998,00	540 000,00
2.1	Zmiany kapitału (funduszu) zapasowego		308 711,65	526 998,00
a)	zwiększenie (z tytułu)		308 711,65	526 998,00
	– emisji akcji powyżej wartości nominalnej		0,00	526 998,00
	– podziału zysku (ustawowo)		308 711,65	0,00
	– podziału zysku (ponad wymaganą ustawowo minimalną wartość)			
	–			
	–			
	–			
b)	zmniejszenie (z tytułu)		0,00	0,00
	– pokrycia straty			
	–			
	–			
	–			
2.2	Stan kapitału (funduszu) zapasowego na koniec okresu		1 375 709,65	1 066 998,00

Zestawienie zmian w kapitale (funduszu) własnym

Art Games Studio Spółka Akcyjna

wszystkie kwoty w złotych

wyszczególnienie, c.d. poprzedniej strony		za rok:	2019	2018
3	Kapitał (fundusz) z aktualizacji wyceny na początek okresu – zmiany przyjętych zasad (polityki) rachunkowości		0,00	0,00
3.1	Zmiany kapitału (funduszu) z aktualizacji wyceny		0,00	0,00
a)	zwiększenie (z tytułu)		0,00	0,00
	–			
	–			
b)	zmniejszenie (z tytułu)		0,00	0,00
	– zbycia środków trwałych			
	–			
	–			
	–			
3.2	Kapitał (fundusz) z aktualizacji wyceny na koniec okresu		0,00	0,00
4	Pozostałe kapitały (fundusze) rezerwowe na początek okresu		0,00	0,00
4.1	Zmiany pozostałych kapitałów (funduszy) rezerwowych		33 300,00	0,00
a)	zwiększenie (z tytułu)		33 300,00	0,00
	– emisja kapitału akcji serii E		33 300,00	0,00
	–			
	–			
b)	zmniejszenie (z tytułu)		0,00	0,00
	–			
	–			
	–			
4.2	Pozostałe kapitały (fundusze) rezerwowe na koniec okresu		33 300,00	0,00
5	Zysk (strata) z lat ubiegłych na początek okresu		0,00	12 148,65
5.1	Zysk z lat ubiegłych na początek okresu		0,00	0,00
	– zmiany przyjętych zasad (polityki) rachunkowości			
	– korekty błędów			

Zestawienie zmian w kapitale (funduszu) własnym

Art Games Studio Spółka Akcyjna

wszystkie kwoty w złotych

wyszczególnienie, c.d. poprzedniej strony		za rok:	2019	2018
5.2	Zysk z lat ubiegłych na początek okresu, po korektach		0,00	0,00
a)	zwiększenie (z tytułu)		0,00	0,00
	– podziału zysku z lat ubiegłych			
	–			
	–			
	–			
b)	zmniejszenie (z tytułu)		0,00	0,00
	–			
	–			
	–			
5.3	Zysk z lat ubiegłych na koniec okresu		0,00	0,00
5.4	Strata z lat ubiegłych na początek okresu		12 148,65	12 148,65
	– zmiany przyjętych zasad (polityki) rachunkowości			
	– korekty błędów			
5.5	Strata z lat ubiegłych na początek okresu, po korektach		12 148,65	12 148,65
a)	zwiększenie (z tytułu)		0,00	0,00
	– przeniesienia straty z lat ubiegłych do pokrycia			
	–			
	–			
	–			
b)	zmniejszenie (z tytułu)		12 148,65	0,00
	– pokrycie straty zyskiem z 2018 roku		12 148,65	0,00
	–			
	–			
5.6	Strata z lat ubiegłych na koniec okresu		0,00	12 148,65
5.7	Zysk (strata) z lat ubiegłych na koniec okresu		0,00	-12 148,65
6	Wynik netto		-46 183,60	320 860,30
a)	zysk netto		0,00	320 860,30
b)	strata netto		46 183,60	0,00
c)	odpisy z zysku			
II	Kapitał (fundusz) własny na koniec okresu (BZ)		1 862 826,05	1 875 709,65
III	Kapitał (fundusz) własny, po uwzględnieniu proponowanego podziału zysku (pokrycia straty)		1 862 826,05	1 875 709,65

Rachunek przepływów

Art Games Studio Spółka Akcyjna

wszystkie kwoty w złotych

metoda pośrednia		za rok:	2019	2018	Przeoszt. dane porów. za poprzedni okres
A	Przepływy środków pieniężnych z działalności operacyjnej				
I	Zysk (strata) netto		-46 183,60	320 860,30	
II	Korekty razem		-524 567,70	-1 097 037,26	
1	Amortyzacja		0,00	0,00	
2	Zyski (straty) z tytułu różnic kursowych				
3	Odsetki i udziały w zyskach (dywidendy)		138,24	0,00	
4	Zysk (strata) z działalności inwestycyjnej				
5	Zmiana stanu rezerw		0,00	0,00	
6	Zmiana stanu zapasów		-531 664,24	-1 122 823,54	
7	Zmiana stanu należności		210 404,35	-254 147,07	
8	Zmiana stanu zobowiązań krótkoterminowych, z wyjątkiem pożyczek i kredytów		-191 411,24	327 323,35	
9	Zmiana stanu rozliczeń międzyokresowych		-12 034,81	-47 390,00	
10	Inne korekty				
III	Przepływy pieniężne netto z działalności operacyjnej (I±II)		-570 751,30	-776 176,96	
B	Przepływy środków pieniężnych z działalności inwestycyjnej				
I	Wpływy		0,00	0,00	
1	Zbycie wartości niematerialnych i prawnych oraz rzeczowych aktywów trwałych				
2	Zbycie inwestycji w nieruchomości oraz wartości niematerialne i prawne				
3	Z aktywów finansowych, w tym:		0,00	0,00	
a)	w jednostkach powiązanych				
b)	w pozostałych jednostkach		0,00	0,00	
	1) zbycie aktywów finansowych				
	2) dywidendy i udziały w zyskach				
	3) spłata udzielonych pożyczek długoterminowych				
	4) odsetki				
	5) inne wpływy z aktywów finansowych				
4	Inne wpływy inwestycyjne				
II	Wydatki		0,00	0,00	
1	Nabycie wartości niematerialnych i prawnych oraz rzeczowych aktywów trwałych				

Rachunek przepływów

Art Games Studio Spółka Akcyjna

wszystkie kwoty w złotych

metoda pośrednia, c.d. poprzedniej strony		za rok:	2019	2018	Przeoszt. dane porów. za poprzedni okres
2	Inwestycje w nieruchomości oraz wartości niematerialne i prawne				
3	Na aktywa finansowe, w tym:		0,00	0,00	
a)	w jednostkach powiązanych				
b)	w pozostałych jednostkach		0,00	0,00	
	1) nabycie aktywów finansowych				
	2) udzielone pożyczki długoterminowe				
4	Inne wydatki inwestycyjne				
III	Przepływy pieniężne netto z działalności inwestycyjnej (I-II)		0,00	0,00	
C	Przepływy środków pieniężnych z działalności finansowej				
I	Wpływy		73 300,00	626 998,00	
1	Wpływy netto z wydania udziałów (emisji akcji) i innych instrumentów kapitałowych oraz dopłat do kapitału		33 300,00	626 998,00	
2	Kredyty i pożyczki		40 000,00	0,00	
3	Emisja dłużnych papierów wartościowych				
4	Inne wpływy finansowe				
II	Wydatki		0,00	0,00	
1	Nabycie udziałów (akcji) własnych				
2	Dywidendy i inne wypłaty na rzecz właścicieli				
3	Inne, niż wypłaty na rzecz właścicieli, wydatki z tytułu podziału zysku				
4	Splaty kredytów i pożyczek				
5	Wykup dłużnych papierów wartościowych				
6	Z tytułu innych zobowiązań finansowych				
7	Płatności zobowiązań z tytułu umów leasingu finansowego				
8	Odsetki				
9	Inne wydatki finansowe				
III	Przepływy pieniężne netto z działalności finansowej (I-II)		73 300,00	626 998,00	
D	Przepływy pieniężne netto, razem (A.III±B.III±C.III)		-497 451,30	-149 178,96	
E	Bilansowa zmiana stanu środków pieniężnych, w tym:		-497 451,30	-149 178,96	
	– zmiana stanu środków pieniężnych z tytułu różnic kursowych				
F	Środki pieniężne na początek okresu		498 623,85	647 802,81	
G	Środki pieniężne na koniec okresu (F±D), w tym:		1 172,55	498 623,85	
	– o ograniczonej możliwości dysponowania				

Dodatkowe informacje i objaśnienia

Art Games Studio Spółka Akcyjna

wszystkie kwoty w złotych

Rozliczenie różnicy pomiędzy podstawą opodatkowania a wynikiem finansowym:

Rozliczenie różnicy pomiędzy podstawą opodatkowania podatkiem dochodowym a wynikiem finansowym (zyskiem, stratą) brutto		Okres bieżący		Okres poprzedni	
		Ogółem:	w tym z zysków kapitałowych:	Ogółem:	w tym z zysków kapitałowych:
A.	Zysk (strata) brutto za dany rok	-46 183,60	—	376 725,30	—
B.	Przychody zwolnione z opodatkowania *	1 599,00		0,00	
C.	Przychody niepodlegające opodatkowania w roku bieżącym	0,00		0,00	
D.	Przychody podlegające opodatkowania w roku bieżącym, ujęte w księgach rachunkowych lat ubiegłych	0,00		0,00	
E.	Koszty niestanowiące kosztów uzyskania przychodów *	10 420,44		0,00	
F.	Koszty nieuznawane za koszty uzyskania przychodów w bieżącym roku	138,24		0,00	
G.	Koszty uznawane za koszty uzyskania przychodów w roku bieżącym ujęte w księgach lat ubiegłych	0,00		0,00	
	<i>Dochód (A - B - C + D + E + F - G)</i>	-37 223,92	—	376 725,30	—
H.	Strata z lat ubiegłych	0,00		4 293,00	
I.	Inne zmiany podstawy opodatkowania	0,00		0,00	
J.	Podstawa opodatkowania podatkiem dochodowym	-37 224,00	—	372 432,00	—
K.	Podatek dochodowy	0,00	—	55 865,00	—

* trwale różnice pomiędzy zyskiem/stratą dla celów rachunkowych a dochodem/stratą dla celów podatkowych

Załączniki i objaśnienia:

W załączniku znajduje się omówienie zasad (polityki) rachunkowości, w tym metod wyceny aktywów i pasywów (także amortyzacji) oraz sporządzania sprawozdania finansowego w zakresie, w jakim ustawa pozostawia jednostce prawo wyboru.

Załącznik:



Omowienie zasad polityki rachunkowosci.pdf

*W załączniku znajdują się dodatkowe informacje i objaśnienia zgodnie z UoR.

Załącznik:



zal1.pdf

W załączniku znajdują się załączniki do wyżej wymienionych not.

Załącznik:



zalacznik2.pdf

Załącznik:


Załącznik:

Załącznik:


Dodatkowe informacje i objaśnienia

Art Games Studio Spółka Akcyjna


wszystkie kwoty w złotych




Załącznik:



Załącznik:



Załącznik:



Załącznik:

Omówienie przyjętych zasad (polityki) rachunkowości, w tym metod wyceny aktywów i pasywów (także amortyzacji), pomiaru wyniku finansowego oraz sposobu sporządzenia sprawozdania finansowego w zakresie, w jakim ustawa pozostawia jednostce prawo wyboru.	
W zakresie ewidencji środków trwałych	Środki trwałe w ciągu roku wyceniane są w cenie nabycia z uwzględnieniem dokonywanych odpisów amortyzacyjnych. Środki trwałe amortyzuje się metodą liniową począwszy od następnego miesiąca po przyjęciu środków trwałych do używania przy zastosowaniu okresu ekonomicznej użyteczności. Amortyzacja niskocennych środków trwałych o wartości nie przekraczającej 3.500,00 zł dokonywana jest jednorazowo w miesiącu przyjęcia do używania. Środki trwałe o niewielkiej wartości mogą być odnoszone w koszty Spółki bezpośrednio po oddaniu ich do używania. W przypadku zmiany technologii, wycofania z używania lub innych przyczyn powodujących trwałą utratę wartości, dokonuje się w ciężar pozostałych kosztów operacyjnych, odpisów aktualizujących wartość środka trwałego.
W zakresie ewidencji wartości niematerialnych i prawnych	Wartości niematerialne i prawne podlegają umarzaniu i amortyzowaniu metodą liniową przy zastosowaniu okresu ekonomicznej użyteczności. Wartości niematerialne i prawne o wartości mniejszej niż 3.500,00 zł są umarzane jednorazowo w miesiącu nabycia lub rozpoczęcia pobierania korzyści z wykorzystywania tych praw. W innych kwestiach dotyczących wyceny, o ile to możliwe Spółka stosuje zasady określone dla środków trwałych.
W zakresie ewidencji inwestycji	Wartości niematerialne i prawne oraz nieruchomości zaliczane do inwestycji w ciągu roku oraz na dzień bilansowy wyceniane są w cenie nabycia z uwzględnieniem dokonywanych odpisów amortyzacyjnych. Pozostałe inwestycje długoterminowe wyceniane są według ceny rynkowej, inwestycje krótkoterminowe według ceny rynkowej lub wartości godziwej. Krajowe środki pieniężne i kredyty bankowe wykazuje się w księgach rachunkowych w wartości nominalnej. Środki pieniężne i kredyty w walutach obcych wykazuje się w księgach rachunkowych w wartości nominalnej przeliczonej na złote polskie według kursu zakupu lub sprzedaży ustalonego dla danej waluty przez bank dewizowy, z którego usług Spółka korzystała. Znajdujące się w kasie środki pieniężne są uzgadniane w drodze spisu z natury na ostatni dzień każdego roku obrotowego, natomiast zgromadzone na rachunkach bankowych w drodze uzyskania od banków potwierdzenia ich stanu. Ewentualne różnice są wyjaśniane i rozliczane w księgach roku, za który sporządza się bilans.
W zakresie wyceny produkcji w toku	Stan produkcji w toku wyceniana jest wg kosztu jej wytworzenia uwzględniając art. 28 ust.3 Ustawy o Rachunkowości, czyli koszt wytworzenia produktu obejmuje koszty pozostające w bezpośrednim związku z danym produktem oraz uzasadnioną część kosztów pośrednio związanych z wytworzeniem tego produktu.

W zakresie ewidencji należności i zobowiązań	Należności i zobowiązania wyceniane są w ciągu roku obrotowego w wartości nominalnej. Nie rzadziej niż na koniec roku obrotowego zobowiązania podlegają powiększeniu o naliczone i niezapłacone odsetki. Należności są wyceniane zgodnie z zasadą ostrożności z uwzględnieniem odpisów aktualizujących dotyczących należności wątpliwych.
W zakresie rozliczeń międzyokresowych	Jednostka dokonuje czynnych rozliczeń międzyokresowych kosztów kiedy dotyczą one przyszłych okresów sprawozdawczych (art.39 ust. 3 ustawy o rachunkowości). Czynne rozliczenia międzyokresowe kosztów obejmują te wydatki, które zostały już przez jednostkę poniesione, ale są uznane za koszt w przyszłym okresie rozliczeniowym, ponieważ dopiero wtedy Jednostka uzyska z nich korzyści ekonomiczne.
W zakresie ewidencji towarów i materiałów	Materiały o niewielkim znaczeniu z punktu widzenia kosztów działalności, jak też wymagań kontroli, nabywane w drobnych ilościach, np. do celów gospodarczych i biurowych, są przekazywane po zakupie bezpośrednio do zużycia i odpisywane w koszty bezpośrednio. Ewidencję rzeczowych składników majątku obrotowego prowadzi się w postaci ewidencji wartościowej w księgach rachunkowych Spółki oraz ewidencji ilościowo-wartościowej w magazynie oraz są one objęte inwentaryzacją najpóźniej na koniec roku obrotowego. Przychody są wyceniane na podstawie dokumentów zakupu. Zapasy towarów i materiałów wycenia się zgodnie z art 34 ust 2 ustawy o rachunkowości.
Pomiar stopnia zaawansowania usług budowlanych objętych umową długoterminową.	nie dotyczy
Inne	Rokiem obrotowym Spółki jest okres kolejnych 12 miesięcy od dnia 1 stycznia do 31 grudnia.

Dodatkowe informacje i objaśnienia

1. Objaśnienia do bilansu

- 1.1 Szczegółowy zakres zmian wartości grup rodzajowych środków trwałych, wartości niematerialnych i prawnych oraz inwestycji długoterminowych, zawierający stan tych aktywów na początek roku obrotowego, zwiększenia i zmniejszenia z tytułu: aktualizacji wart

Zmianę wartości aktywów trwałych stanowi załącznik nr 1

- 1.2 Wartość gruntów użytkowanych wieczystość

Pozycja nie występuje

- 1.3 Wartość nie amortyzowanych lub nie umarżanych przez jednostkę środków trwałych używanych na podstawie umów leasingu

Pozycja nie występuje

- 1.4 Zobowiązania wobec budżetu państwa lub jednostek samorządu terytorialnego z tytułu uzyskania prawa własności budynków i budowli,

Pozycja nie występuje

- 1.5 Dane o strukturze własności kapitału podstawowego oraz liczbie i wartości nominalnej subskrybowanych akcji, w tym uprzywilejowanych,

Dane na dzień 31.12.2019

Właściciel udziału/akcji	ilość udziałów/akcji	wartość	% całej wartości
CSHARK Sp. z o.o.	800 000	80 000,00	16,00%
Gaming Factory S.A.	1 030 333	103 033,30	20,61%
Jan Niżyński	400 000	40 000,00	8,00%
pozostali	2 769 667	276 966,70	55,39%
suma	5 000 000	500 000	100,00%
wartość 1 udziału/akcji	0,1		

- 1.6 Stan na początek roku obrotowego, zwiększenia i wykorzystanie oraz stan końcowy kapitałów (funduszy) zapasowych i rezerwowych, o ile jednostka nie sporządza zestawienia zmian w kapitale (funduszu) własnym,

Spółka sporządza zestawienie zmian w kapitale własnym

- 1.7 Propozycje co do sposobu podziału zysku lub pokrycia straty za rok obrotowy,

Strata netto zostanie pokryta zyskiem w kolejnych latach

- 1.8 Dane o stanie rezerw według celu ich utworzenia na początek roku obrotowego, zwiększeniach, wykorzystaniu, rozwiązaniu i stanie końcowym,

Pozycja nie występuje

- 1.9 Dane o odpisach aktualizujących wartość należności, ze wskazaniem stanu na początek roku obrotowego, zwiększeniach, wykorzystaniu, rozwiązaniu i stanie na koniec roku obrotowego,

Pozycja nie występuje

- 1.10 Podział zobowiązań długoterminowych według pozycji bilansu o pozostałym od dnia bilansowego, przewidywanym umową, okresie spłaty:

Pozycja nie występuje

- 1.11 Podział zobowiązań długoterminowych według pozycji bilansu o pozostałym od dnia bilansowego, przewidywanym umową, okresie spłaty:

- 1.12 Wykaz istotnych pozycji czynnych i biernych rozliczeń międzyokresowych,

Tytuły rozliczeń	Kwota
Czynne rozliczenia międzyokresowe	59 424,81
Koszty emisji akcji	58 374,81
Pozostałe	1 050,00
Przychody przyszłych okresów	0,00
inne rozliczenia międzyokresowe -	0,00
usługi doradcze	0,00
zaliczki	0,00

1.12 Wykaz grup zobowiązań zabezpieczonych na majątku jednostki (ze wskazaniem jego rodzaju),

Pozycja nie występuje

1.13 Zobowiązania warunkowe, w tym również udzielone przez jednostkę gwarancje i poręczenia, także wekslowe;

Pozycja nie występuje

2. Objaśnienia do rachunku zysków i strat

2.1 Strukturę rzeczową (rodzaje działalności) i terytorialną (kraj, eksport) przychodów netto ze sprzedaży produktów, towarów i materiałów

Pozycja nie występuje

Rodzaje działalności	kwota	udział w %
sprzedaż usług	261 464,61	100,00%
sprzedaż produktów	0,00	0,00%
		100,00%
RAZEM	261 464,61	
Struktura terytorialna	kwota	udział w %
kraj	261 464,61	100,00%
eksport	0,00	0,00%

2.2 Wysokość i wyjaśnienie przyczyn odpisów aktualizujących środki trwałe

Pozycja nie występuje

2.3 Wysokość odpisów aktualizujących wartość zapasów

Pozycja nie występuje

2.4 Informacje o przychodach, kosztach i wynikach działalności zaniechanej w roku obrot. lub przewidzianej do zaniechania w roku następnym

Pozycja nie występuje

2.5 Rozliczenie głównych pozycji różniących podstawę opodatkowania podatkiem dochodowym od wyniku finansowego (zysku, straty) brutto,

Różnice między wynikiem finansowym a podstawą opodatkowania stanowią załącznik nr 2

2.6 Gdy jednostki sporządzają rachunek zysków i strat w wariantcie kalkulacyjnym, dane o kosztach wytworzenia produktów na własne potrzeby oraz o kosztach rodzajowych:

Jednostka sporządza Rachunek Zysków i Strat w wariantcie porównawczym

2.7 Koszt wytworzenia środków trwałych w budowie, środków trwałych na własne potrzeby

Pozycja nie występuje

2.8 Poniesione w ostatnim roku i planowane na następny rok nakłady na niefinansowe aktywa trwałe; odrębnie należy wykazać poniesione i planowane nakłady na ochronę środowiska

Pozycja nie występuje

2.9 Informacje o zyskach i stratach nadzwyczajnych, z podziałem na losowe i pozostałe

Pozycja nie występuje

2.10 Podatek dochodowy od wyniku na operacjach nadzwyczajnych

Pozycja nie występuje

3. Wyjaśnienia do rachunku przepływów pieniężnych

Objaśnienie struktury środków pieniężnych przyjętych do rachunku przepływów pieniężnych, a w przypadku gdy rachunek przepływów pieniężnych sporządzony jest metodą bezpośrednią, dodatkowo należy przedstawić uzgodnienie przepływów pieniężnych netto z działalnością operacyjną, sporządzone metodą pośrednią; w przypadku różnic pomiędzy zmianami stanu niektórych pozycji w bilansie oraz zmianami tych samych pozycji wykazanymi w rachunku przepływów pieniężnych należy wyjaśnić ich przyczyny;

Pozycja nie występuje

4. Informacje o transakcjach, zatrudnieniu i wynagrodzeniach

4.1 Charakter i cel gospodarczy zawartych przez jednostkę umów nieuwzględnionych w bilansie w zakresie niezbędnym do oceny ich wpływu na sytuację majątkową, finansową i wynik finansowy firmy

Pozycja nie występuje

4.2 Istotne transakcje (wraz z kwotami) zawarte przez jednostkę na innych warunkach niż rynkowe ze stronami powiązаныmi, członkami zarządu oraz innymi osobami

Pozycja nie występuje

4.3 Przeciętne w roku obrotowym zatrudnienie, z podziałem na grupy zawodowe,

Zatrudnienie w grupach	Ilość osób
Zarząd	1,00
Administracja	1,00
RAZEM	2,00

Dane podano w przeliczeniu na pełne etaty.

- 4.4 Wynagrodzenia, łącznie z wynagrodzeniem z zysku, wypłaconych lub należnych osobom wchodzącym w skład organów zarządzających i nadzorujących spółek handlowych (dla każdej grupy osobno),

Wynagrodzenie	łącznie
wypłacone osobom należącym do organów zarządczych	43 395,00
wypłacone osobom należącym do organów nadzorujących	0

- 4.5 Pożyczkach i świadczeniach o podobnym charakterze udzielonych osobom wchodzącym w skład organów zarządzających i nadzorujących spółek handlowych (dla każdej grupy osobno), ze wskazaniem warunków oprocentowania i terminów spłaty;

Pozycja nie występuje

- 4.6 Wynagrodzenie biegłego rewidenta lub podmiotu uprawnionego do badania sprawozdań finansowych, wypłacone lub należne za rok obrotowy

Wynagrodzenie za:	łącznie
obowiązkowe badanie rocznego sprawozdania finansowego	7 000,00
inne usługi poświadczające	0,00
usługi doradztwa podatkowego	0,00
pozostałe usługi	0,00
RAZEM	0,00

5. Informacje o zmianach w polityce rachunkowości i sprawozdaniu finansowym

- 5.1 Informacje o znaczących zdarzeniach dotyczących lat ubiegłych ujętych w sprawozdaniu finansowym roku obrotowego, w tym o rodzaju popełnionego błęgu oraz kwocie korekty

Pozycja nie występuje

- 5.2 Informacje o znaczących zdarzeniach, jakie nastąpiły po dniu bilansowym, a nie uwzględnionych w sprawozdaniu finansowym,

Pozycja nie występuje

- 5.3 Przedstawienie dokonanych w roku obrotowym zmian zasad (polityki) rachunkowości, w tym metod wyceny oraz zmian sposobu sporządzania sprawozdania finansowego, jeżeli wywierają one istotny wpływ na sytuację majątkową, finansową i wynik finansowy jednostki

W ciągu roku nie było zmian zasad rachunkowości i sposobu sporządzania sprawozdania

- 5.4 Informacje liczbowe zapewniające porównywalność danych sprawozdania finansowego za rok poprzedzający ze sprawozdaniem za rok obrot.

W ciągu roku nie było zmian zasad rachunkowości i sposobu sporządzania sprawozdania

6. Dane o jednostkach powiązanych i wspólnych przedsięwzięciach

- 6.1 Informacje o wspólnych przedsięwzięciach, które nie podlegają konsolidacji, w tym:

Pozycja nie występuje

- 6.2 Informacje o transakcjach z jednostkami powiązanymi,

W dniu 27.11.2019 roku Spółka Art Games Studio S.A. otrzymała pożyczkę od Spółki Gaming Factory na kwotę 40.000 złotych. Odsetki na dzień 31.12.2019 roku wynosiły 138,24 złote.

- 6.3 Wykaz spółek (nazwa, siedziba), w których jednostka posiada co najmniej 20% udziałów w kapitale lub ogólnej liczbie głosów w organie stanowiącym spółki; wykaz ten powinien zawierać także informacje o procencie udziałów i stopniu udziału w zarządzaniu o

Pozycja nie występuje

- 6.4 Jeżeli jednostka nie sporządza skonsolidowanego sprawozdania finansowego, korzystając ze zwolnienia lub wyłączeń, informacje o:

Pozycja nie występuje

- 6.5 Informacje o:

- a) nazwie i siedzibie jednostki sporządzającej skonsolidowane sprawozdanie finansowe na najwyższym szczeblu grupy kapitałowej, w której skład wchodzi spółka jako jednostka zależna

Gaming Factory S.A. ul. Powązkowska 15; 01-797 Warszawa

- b) nazwie i siedzibie jednostki sporządzającej skonsolidowane sprawozdanie finansowe na najniższy szczeblu grupy kapitałowej, w skład której wchodzi spółka jako jednostka zależna, należącej jednocześnie do grupy kapitałowej, o której mowa w lit. a)

7. Połączenie jednostki z inną jednostką

- 7.1 W przypadku sprawozdania finansowego sporządzonego za okres, w ciągu którego nastąpiło połączenie:

Pozycja nie występuje

8. Informacje co do możliwości kontynuowania działalności jednostki

- 8.1 W przypadku występowania niepewności co do możliwości kontynuowania działalności, opis tych niepewności oraz stwierdzenie, że taka niepewność występuje, oraz wskazanie, czy sprawozdanie finansowe zawiera korekty z tym związane

Pozycja nie występuje

9. Pozostałe informacje które mogą wpłynąć na ocenę finansową jednostki

- 9.1 W przypadku gdy inne informacje niż wymienione powyżej mogłyby w istotny sposób wpłynąć na ocenę sytuacji majątkowej, finansowej oraz wynik finansowy jednostki, należy ujawnić te informacje.

Pozycja nie występuje

10 Środki pieniężne

Środki pieniężne zgromadzone na rachunku VAT, o którym mowa w:

- a) art. 62a ust. 1 ustawy z dnia 29 sierpnia 1997 r. - Prawo bankowe (Dz. U. z 2017 r. poz. 1876, 2361 i 2491 oraz z 2018 r. poz. 62),

- b) art. 3b ust. 1 ustawy z dnia 5 listopada 2009 r. o spółdzielczych kasach oszczędnościowo-kredytowych (Dz. U. z 2017 r. poz. 2065, 2486 i 2491 oraz z 2018 r. poz. 62).

Wartość środków pieniężnych na rachunku VAT wynosi: 0,00

WARTOŚCI NIEMATERIALNE I PRAWNE

Brutto	Bilans otwarcia	Zwiększenia				Zmniejszenia				Bilans zamknięcia
		nabycie	aktualizacja	przemieszczenia	razem	sprzedaż	likwidacja	przemieszczenia	Razem	
1. Koszty zakończonych prac rozwojowych	0,00				0,00				0,00	0,00
2. Wartość firmy	0,00				0,00				0,00	0,00
3. Inne wartości niematerialne i prawne	0,00				0,00				0,00	0,00
4. Zaliczki na wartości niematerialne i prawne	0,00				0,00				0,00	0,00
SUMA	0,00	0,00	0,00	0,00	0,00	0,00	0,00	0,00	0,00	0,00

Umorzenie	Bilans otwarcia	Zwiększenia				Zmniejszenia				Bilans zamknięcia
		amortyzacja	aktualizacja	przemieszczenia	razem	sprzedaż	likwidacja	przemieszczenia	Razem	
1. Koszty zakończonych prac rozwojowych	0,00				0,00				0,00	0,00
2. Wartość firmy	0,00				0,00				0,00	0,00
3. Inne wartości niematerialne i prawne	0,00				0,00				0,00	0,00
4. Zaliczki na wartości niematerialne i prawne	0,00				0,00				0,00	0,00
SUMA	0,00	0,00	0,00	0,00	0,00	0,00	0,00	0,00	0,00	0,00

Wartość netto	Bilans otwarcia	Bilans zamknięcia
1. Koszty zakończonych prac rozwojowych	0,00	0,00
2. Wartość firmy	0,00	0,00
3. Inne wartości niematerialne i prawne	0,00	0,00
4. Zaliczki na wartości niematerialne i prawne	0,00	0,00
SUMA	0,00	0,00

RZECZOWE AKTYWA TRWAŁE

Brutto	Bilans otwarcia	Zwiększenia				Zmniejszenia				Bilans zamknięcia
		nabycie	aktualizacja	przemieszczenia	razem	sprzedaż	likwidacja	przemieszczenia	Razem	
1. Środki trwałe	0,00	0,00	0,00	0,00	0,00	0,00	0,00	0,00	0,00	0,00
a) grunty (w tym prawo użyt. wiecz. gruntu)	0,00				0,00				0,00	0,00
b) budynki, lokale i ob. inżynierii ląd. i wodnej	0,00				0,00				0,00	0,00
c) urządzenia techniczne i maszyny	0,00				0,00				0,00	0,00
d) środki transportu	0,00				0,00				0,00	0,00
e) inne środki trwałe	0,00				0,00				0,00	0,00
2. Środki trwałe w budowie	0,00				0,00				0,00	0,00
3. Zaliczki na środki trwałe w budowie	0,00				0,00				0,00	0,00
SUMA	0,00	0,00	0,00	0,00	0,00	0,00	0,00	0,00	0,00	0,00

Umorzenie	Bilans otwarcia	Zwiększenia				Zmniejszenia				Bilans zamknięcia
		amortyzacja	aktualizacja	przemieszczenia	razem	sprzedaż	likwidacja	przemieszczenia	Razem	
1. Środki trwałe	0,00	0,00	0,00	0,00	0,00	0,00	0,00	0,00	0,00	0,00
a) grunty (w tym prawo użyt. wiecz. gruntu)	0,00				0,00				0,00	0,00
b) budynki, lokale i ob. inżynierii ląd. i wodnej	0,00				0,00				0,00	0,00
c) urządzenia techniczne i maszyny	0,00				0,00				0,00	0,00
d) środki transportu	0,00				0,00				0,00	0,00
e) inne środki trwałe	0,00				0,00				0,00	0,00
2. Środki trwałe w budowie	0,00				0,00				0,00	0,00
3. Zaliczki na środki trwałe w budowie	0,00				0,00				0,00	0,00
SUMA	0,00	0,00	0,00	0,00	0,00	0,00	0,00	0,00	0,00	0,00

Wartość netto	Bilans otwarcia	Bilans zamknięcia
1. Środki trwałe	0,00	0,00
a) grunty (w tym prawo użyt. wiecz. gruntu)	0,00	0,00
b) budynki, lokale i obiekty inżynierii lądowej i wodnej	0,00	0,00
c) urządzenia techniczne i maszyny	0,00	0,00
d) środki transportu	0,00	0,00
e) inne środki trwałe	0,00	0,00
2. Środki trwałe w budowie	0,00	0,00
3. Zaliczki na środki trwałe w budowie	0,00	0,00
SUMA	0,00	0,00

