



CENTRUM WSPIERANIA PROJEKTÓW EUROPEJSKICH S.A.

CENTRUM WSPIERANIA PROJEKTÓW EUROPEJSKICH S.A.

KOREKTA RAPORTU ZA I KWARTAŁ 2016 r.



Wrocław, maj 2016 r.

Raport Centrum Wspierania Projektów Europejskich S.A. za I kwartał roku 2016 został przygotowany zgodnie z aktualnym stanem prawnym w oparciu o Regulamin Alternatywnego Systemu Obrotu Zarządu Giełdy Papierów Wartościowych w Warszawie S.A. oraz Załącznik nr 3 reg. ASO - „Informacje bieżące i okresowe przekazywane w Alternatywnym Systemie Obrotu na rynku NewConnect”.



Centrum Wspierania Projektów Europejskich S.A., ul. Rynek 7, 50-106 Wrocław,
REGON 932258464, NIP 8981940214, KRS 0000311116, VI Wydział Gospodarczy KRS,
kapitał zakładowy 651.000,00 zł w całości opłacony,
adres korespondencyjny: ul. Rynek 7, 50-106 Wrocław, www.cwpe.pl



Spis treści

I. PODSTAWOWE INFORMACJE O SPÓŁCE	4
II. HISTORIA I PROFIL DZIAŁALNOŚCI SPÓŁKI	6
III. Działalność CWPE S.A.	9
IV. Kwartalne jednostkowe skrócone sprawozdania finansowe	11
DANE JEDNOSTKOWE CWPE S.A.	11
V. Opis organizacji grupy kapitałowej, ze wskazaniem jednostek podlegających konsolidacji,	16
V.1. JEDNOSTKI WCHODZĄCE W SKŁAD GRUPY KAPITAŁOWEJ	16
V.2. PRZYCZYNY NIESPORZĄDZANIA SKONSOLIDOWANYCH SPRAWOZDAŃ FINANSOWYCH	16
VI. Kwartalne skrócone skonsolidowane sprawozdania finansowe Grupy Kapitałowej	17
DANE SKONSOLIDOWANE GRUPY KAPITAŁOWEJ	17
VII. Informacje o zasadach przyjętych przy sporządzaniu raportu, w tym informacje o zmianach stosowanych zasad (polityki) rachunkowości.	22
1. Podstawa sporządzania sprawozdania finansowego	22
2. Przychody i koszty	22
3. Wartości niematerialne i prawne	22
4. Środki trwałe	22
5. Zapasy magazynowe	23
6. Należności, roszczenia i zobowiązania	23
7. Środki pieniężne i kredyty bankowe	23
8. Podatek dochodowy	23
VIII. Zwięzła charakterystyka istotnych dokonań lub niepowodzeń emitenta w okresie, którego dotyczy raport, wraz z opisem najważniejszych czynników i zdarzeń, w szczególności o nietypowym charakterze, mających wpływ na osiągnięte wyniki.	24
INFORMACJA ZARZĄDU NA TEMAT AKTYWNOŚCI W OBSZARZE ROZWOJU PROWADZONEJ DZIAŁALNOŚCI	24
IX. CELE EMISYJNE I ICH REALIZACJA	26





X. STANOWISKO DOTYCZĄCE PROGNOZ.....	28
XI. INFORMACJE NT PODEJMOWANYCH INICJATYW NASTAWIONYCH NA WPROWADZANIE ROZWIĄZAŃ INNOWACYJNYCH I AKTYWNOŚCI W OBSZARZE ROZWOJU PROWADZONEJ DZIAŁALNOŚCI	28
XII. STRUKTURA AKCJONARIATU CWPE S.A., ZE WSKAZANIEM AKCJONARIUSZY POSIADAJĄCYCH, CO NAJMNIEJ 5% GŁOSÓW NA WALNYM ZGROMADZENIU.....	28
XIII. INFORMACJE O ZATRUDNIENIU	28



**CENTRUM WSPIERANIA PROJEKTÓW EUROPEJSKICH S.A.****I. PODSTAWOWE INFORMACJE O SPÓŁCE**

Firma	Centrum Wspierania Projektów Europejskich S.A.
Adres siedziby	ul. Rynek7, 50-106 Wrocław
Adres korespondencyjny	ul. Rynek7, 50-106 Wrocław
KRS	0000311116
REGON	932258464
NIP	8981940214
Telefon	724 426 444
Faks	
Serwis www	www.cwpe.pl
e-mail	centrala@cwpe.pl
Autoryzowany Doradca (usługi doradcze)	_____





Zarząd Spółki



Rada Nadzorcza

Rada Nadzorcza

Maciej
Oniszczyk

Bartosz
Wolański

Rafał Giersz

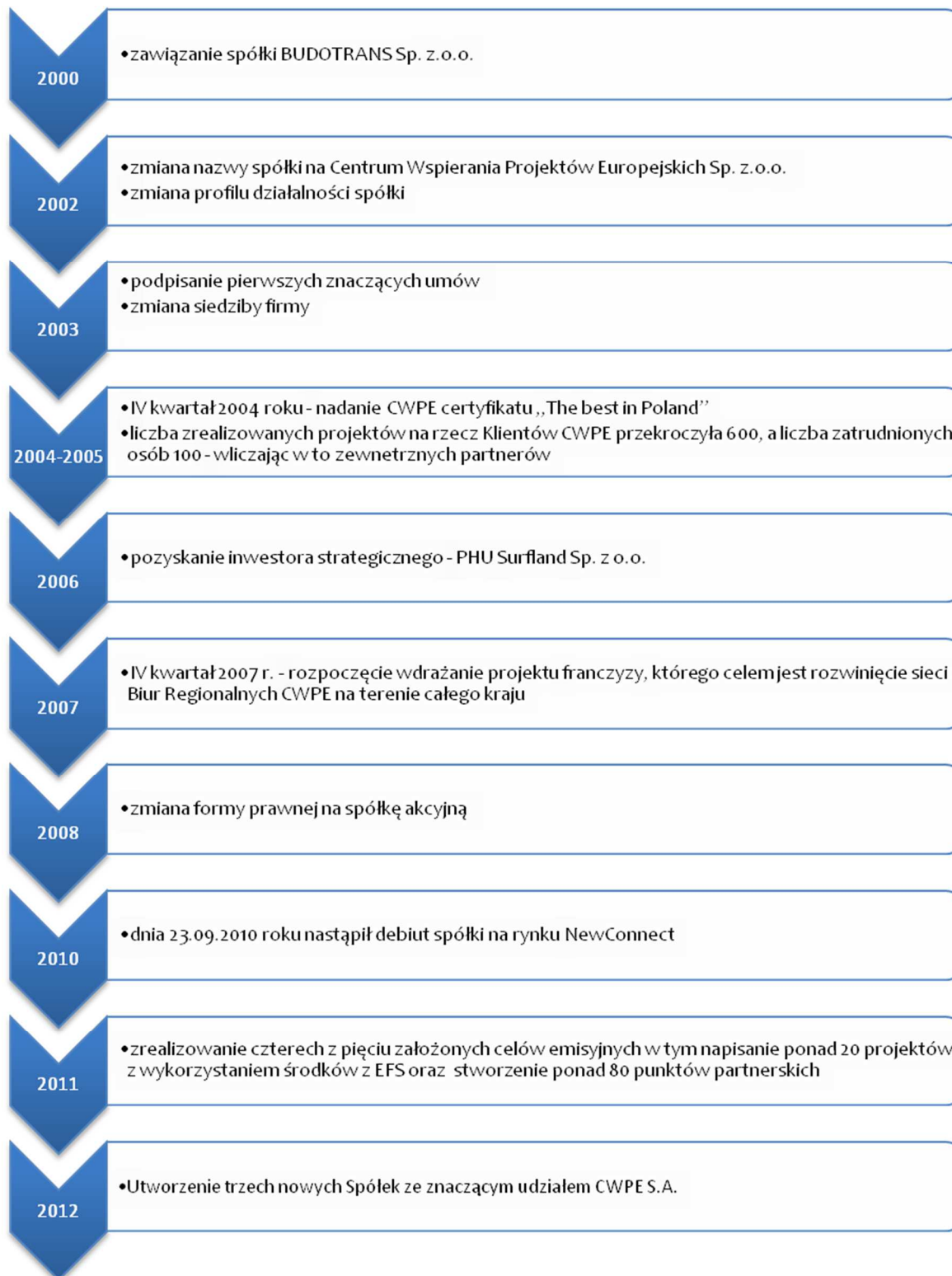
Ireneusz
Domaradzki

Wakat





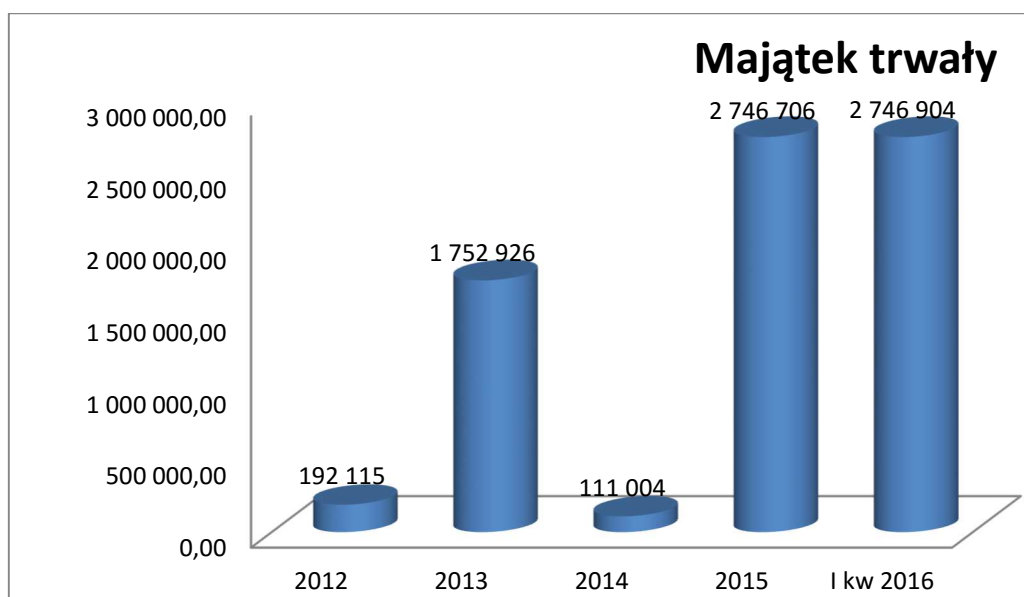
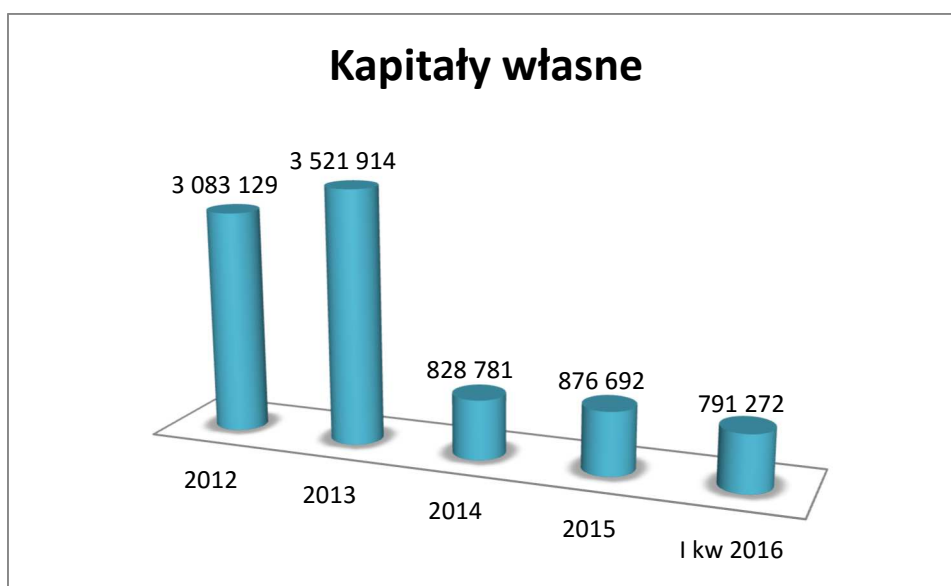
II. HISTORIA I PROFIL DZIAŁALNOŚCI SPÓŁKI

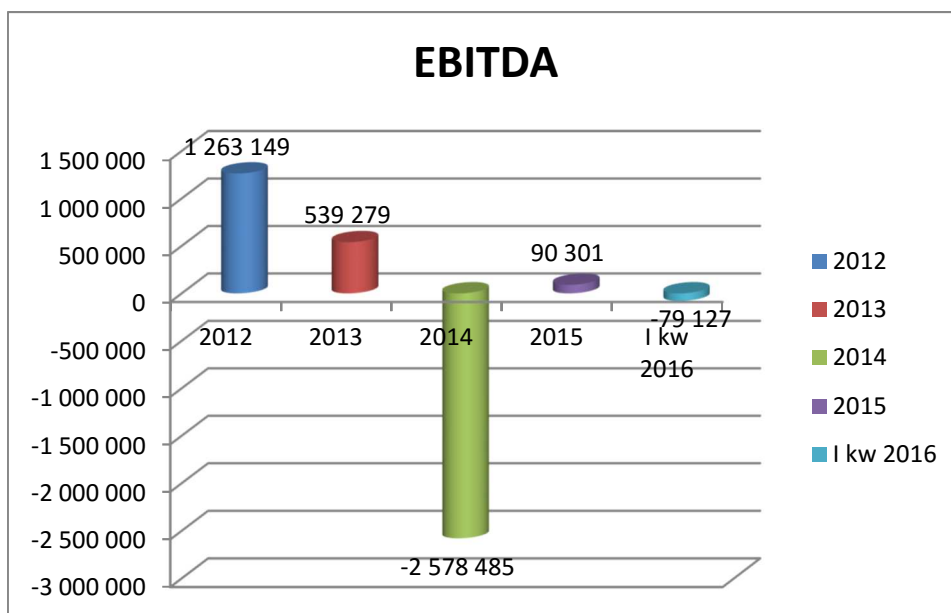




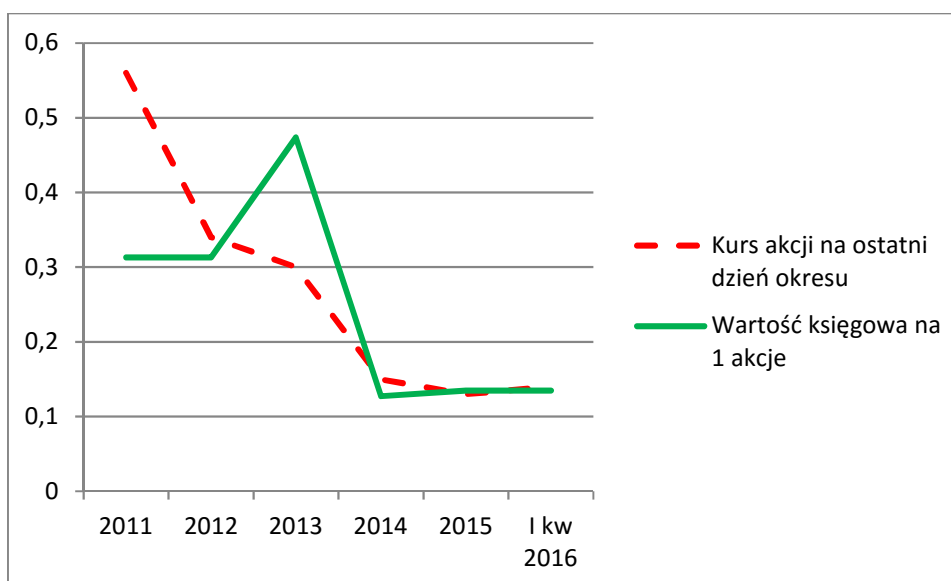
Sytuacja Spółki na przykładzie wybranych danych jednostkowych CWPE S.A. od roku debiutu na rynku NewConnect.

Dane liczbowe w PLN



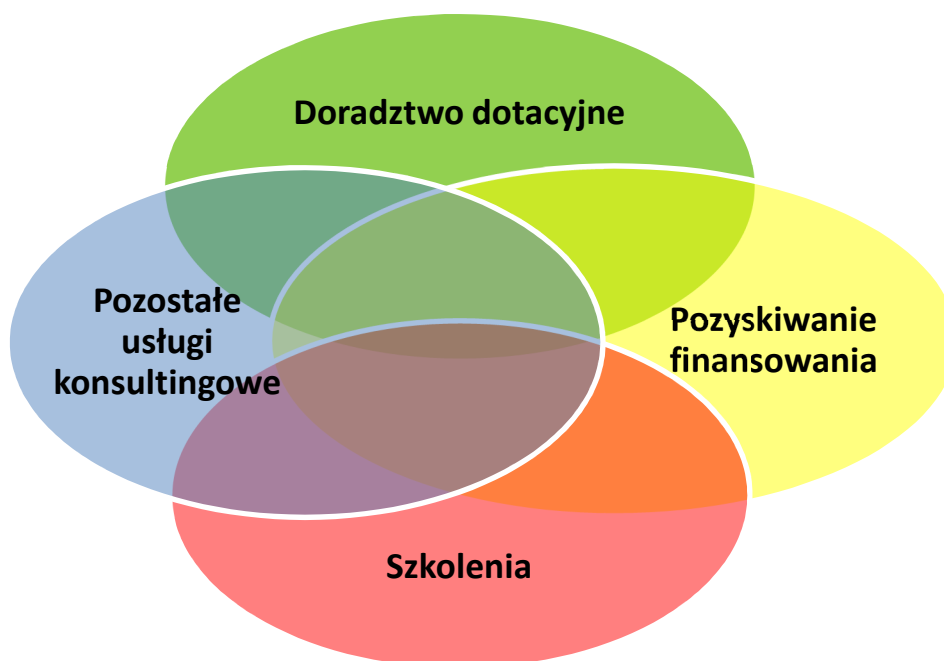


Kurs akcji i wartość księgowa na ostatni dzień okresu





III. Działalność CWPE S.A.



1. Kompleksowe Doradztwo w procesach dotacyjnych

- Wyszukiwanie i dopasowanie programów dotacyjnych.
- Przygotowanie projektu i wniosków wraz z wymaganymi załącznikami.
- Przygotowanie studiów wykonalności i biznes planów.
- Złożenie wniosku i monitoring oceny wniosku.
- Współpraca przy rozliczeniu projektu.

2. Działalność szkoleniowa

Głównie szkolenia z zakresu korzystania ze środków Unii Europejskiej.

Oferta kierowana do:

- przedsiębiorstw,





- samorządów,
- organizacji pozarządowych.

3. Doradztwo w pozyskiwaniu finansowania zewnętrznego

- Kredyty bankowe - poszukiwania optymalnego kredytu, przygotowanie biznes planu oraz pozostałej dokumentacji, negocjacje warunków z bankiem, itp.
- Produkty leasingowe – analizy opłacalności, przygotowanie dokumentacji, wybór zabezpieczenia, itp.
- Venture capital/banki inwestycyjne – dobór odpowiedniego partnera, przygotowanie niezbędnych analiz i opracowań.
- Factoring europejski – dobór faktora, doradztwo negocjacyjne.
- Pomoc we wprowadzaniu Spółek na rynek kapitałowy .
- doradztwo w zakresie pozyskiwania kapitału z rynków kapitałowych w tym NewConnect świadczone we współpracy z Autoryzowanym Doradcą.

4. Pozostałe

Merytoryczne wsparcie w procesach związanych z rozwojem i dostosowywaniem się przedsiębiorstw do zmieniających się warunków funkcjonowania.

Oferowane usługi obejmują:

- analizy branżowe,
- projekty inwestycyjne,
- restrukturyzacja i przekształcenia,
- wycena wartości przedsiębiorstwa,
- planowanie długookresowej struktury kapitału, budżetowanie,
- ocena ryzyka walutowego i zmiany stóp procentowych,
- analiza zdolność do obsługi długu,
- prowadzenie księgowości.




IV. Kwartalne jednostkowe skrócone sprawozdania finansowe
DANE JEDNOSTKOWE CWPE S.A.
a) Skrócony bilans (dane w PLN)

DANE JEDNOSTKOWE CWPE S.A.	31.03.2016	31.12.2015
A. Aktywa Trwałe	2 746 903,72	2 746 705,59
I. Wartości niematerialne i prawne.	0,0	0,0
II. Rzeczowe aktywa trwałe	5 233,16	8 505,03
III. Należności długoterminowe	0,00	0,00
IV. Inwestycje długoterminowe	2 741 670,56	2 738 200,56
V. Długoterminowe rozliczenia międzyokresowe	0,00	0,00
B. Aktywa obrotowe	391 724,01	387 996,71
I. Zapasy.	0,00	0,00
II. Należności krótkoterminowe.	385 527,60	361 359,79
III. Inwestycje krótkoterminowe.	2 939,16	26 039,42
IV. Krótkoterminowe rozliczenia międzyokresowe	3 257,25	597,50
AKTYWA RAZEM	3 138 627,73	3 134 702,30





DANE JEDNOSTKOWE CWPE S.A.	31.03.2016	31.12.2015
A. Kapitał (fundusz) własny	791 271,79	876 691,87
I. Kapitał (fundusz) podstawowy.	651 000,00	651 000,00
II. Należne, lecz niewniesione, wkłady na poczet kapitału podstawowego (wielkość ujemna).	0,00	0,00
III Udziały (akcje) własne (wielkości ujemne)	0,00	0,00
IV. Kapitał (fundusz) zapasowy.	2 870 914,44	2 870 914,44
V. Kapitał (fundusz) z aktualizacji wyceny	0,00	0,00
VI. Pozostałe kapitały (fundusze) rezerwowe	0,00	0,00
VII. Zysk (strata) z lat ubiegłych	(2 645 222,55)	(2 693 133,10)
VIII. Zysk (strata) netto	(85 420,10)	47 910,55
IX. Odpisy z zysku netto w ciągu roku obrotowego (wielkości ujemne)	0,00	0,00
B. Zobowiązania i rezerwy na zobowiązaniach	2 347 355,94	2 258 010,41
I. Rezerwy na zobowiązania	211 714,26	211 714,26
II. Zobowiązania długoterminowe	329 909,59	332 589,59





III. Zobowiązania krótkoterminowe	1 805 732,09	1 713 406,56
IV Rozliczenia międzyokresowe	0,00	0,00
PASYWA RAZEM	3 138 627,73	3 134 702,30

b) Rachunek zysków i strat

Pozycja	Wyszczególnienie	1Q 2015 od 01.01.2015 do 31.03.2015	1Q 2016 od 01.01.2016 do 31.03.2016
A	Przychody ze sprzedaży i zrównane z nimi	125 095,45	78 384,00
I.	Przychody ze sprzedaży produktów	125 095,45	78 384,00
II.	Zmiana stanu produktów (zwiększ./wart.+/,zmniejsz./wart.-/)	0,00	0,00
III.	Koszt wytworzenia świadczeń na własne potrzeby jednostki	0,00	0,00
IV.	Przychód ze sprzedaży towarów i materiałów	0,00	0,00
B	Koszty działalności operacyjnej	60 798,78	160 099,14
I	Amortyzacja	1 483,61	3 271,87
II	Zużycie materiałów i energii	570,30	2 515,05
III	Usługi obce	45 835,23	125 314,55
IV	Podatki i opłaty, w tym:	3 102,94	727,18
	-podatek akcyzowy	0,00	0,00
V	Wynagrodzenia	9 450,00	26 377,27
VI	Ubezpieczenia społeczne i inne świadczenia	356,70	1 893,22
VII	Pozostałe koszty rodzajowe	0,00	0,00
VIII	Wartość sprzedanych towarów i materiałów	0,00	0,00
C	Zysk/Strata/ brutto na sprzedaży (A-B)	64 296,67	-81 715,14
D	Pozostałe przychody operacyjne	295 158,55	0,64
I	Zysk ze zbycia niefinansowych aktywów trwałych	0,00	0,00
II	Dotacje	0,00	0,00





III	Inne przychody operacyjne	295 158,55	0,64
E	Pozostałe koszty operacyjne	315 784,48	0,66
I	Strata ze zbycia niefinansowych aktywów trwałych	0,00	0,00
II	Aktualizacja wartości aktywów niefinansowych	0,00	0,00
III	Inne koszty operacyjne	315 784,48	0,66
F	Zysk/Strata na działalności operacyjnej (C+D-E)	43 670,74	-81 715,16
G	Przychody finansowe	0,00	0,00
I	Dywidendy i udziały w zyskach, w tym:	0,00	0,00
	- od jednostek powiązanych	0,00	0,00
II	Odsetki w tym:	0,00	0,00
	- od jednostek powiązanych	0,00	0,00
III	Zyski ze zbycia inwestycji	0,00	0,00
IV	Aktualizacja wartości inwestycji	0,00	0,00
V	Inne	0,00	0,00
H	Koszty finansowe	7 784,17	3 704,94
I	Odsetki w tym:	6 950,17	3 020,94
	- od jednostek powiązanych	0,00	0,00
II	Strata ze zbycia inwestycji	0,00	0,00
III	Aktualizacja wartości inwestycji	0,00	0,00
IV	Inne	834,00	684,00
I	Zysk/Strata brutto na działalności gospodarczej (F+G-H)	35 886,57	-85 420,10
J	Wynik zdarzeń nadzwyczajnych	0,00	0,00
I	Zyski nadzwyczajne	0,00	0,00
II	Straty nadzwyczajne	0,00	0,00
K	Zysk/Strata/ brutto (I+J-K)	35 886,57	-85 420,10
L	Podatek dochodowy	0,00	0,00
M	Pozostałe obowiązkowe zmniejszenia zysku/zwiększenia straty/	0,00	0,00
N	Zysk/Strata netto (L-M)	35 886,57	-85 420,10





c) Zestawienie zmian w kapitale własnym

DANE JEDNOSTKOWE CWPE S.A.

	Wyszczególnienie	31.03.2016	31.12.2015
I.	Kapitał (fundusz) własny	876 691,89	828 781,34
II.	Kapitał (fundusz) własny na koniec okresu (BZ)	791 271,79	876 691,89
III.	Kapitał (fundusz) własny, po uwzględnieniu proponowanego podziału zysku (pokrycia straty)	791 271,79	876 691,89

d) Rachunek przepływów pieniężnych

DANE JEDNOSTKOWE CWPE S.A.

	Wyszczególnienie	31.03.2016	31.12.2015
A.	Przepływy środków pieniężnych z działalności operacyjnej		
I.	Zysk (strata) netto	(85 420,10)	47 910,55
II.	Korekty razem	87 827,00	221 716,72
III.	Przepływy pieniężne netto z działalności operacyjnej (I+/-II)	2 406,90	269 627,27
B.	Przepływy środków pieniężnych z działalności inwestycyjnej		
I.	Wpływy	10 032,22	0,00
II.	Wydatki	17 856,22	171 831,17
III.	Przepływy pieniężne netto z działalności inwestycyjnej (I-II)	(7 824,00)	(171 831,17)
C.	Przepływy środków pieniężnych z działalności finansowej		
I.	Wpływy	0,00	64 636,16
II.	Wydatki	7 650,94	149 076,84
III.	Przepływy pieniężne netto z działalności finansowej (I-II)	(7 760,94)	(84 440,68)
D.	Przepływy pieniężne netto, razem (A.III+/-B.III+/-C.III)	(13 068,04)	13 355,42
E.	Bilansowa zmiana stanu środków pieniężnych, w tym:	(13 068,04)	13 355,42
-	zmiana stanu środków pieniężnych z tytułu różnic kursowych		
F.	Środki pieniężne na początek okresu	14 049,42	694,00
G.	Środki pieniężne na koniec okresu (F+/-D), w tym:	981,38	14 049,42





V. Opis organizacji grupy kapitałowej, ze wskazaniem jednostek podlegających konsolidacji,

V.1. JEDNOSTKI WCHODZĄCE W SKŁAD GRUPY KAPITAŁOWEJ

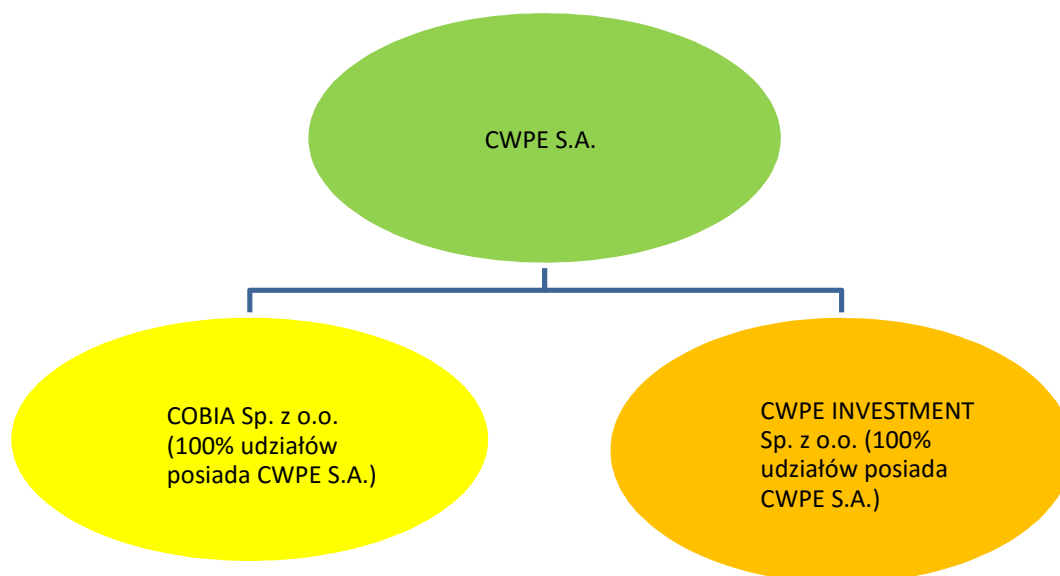
Emitent tworzy grupę kapitałową, w której skład wchodzi następujące spółki:

1. Centrum Obsługi Biznesu i Administracji Sp. z o.o. z siedzibą we Wrocławiu przy ulicy Kobierzyckiej 20, zadaniem, której jest docelowo uruchomienie i rozwijanie, na terenie Polski, systemu stanowiącego unikalną innowacyjną kompozycję usług dla klientów z sektora przedsiębiorstw i administracji. (CWPE S.A. posiada w niej 100 % udziałów o łącznej wartości 50 tys. zł).
2. CWPE Investment Sp. z o.o. z siedzibą we Wrocławiu przy ulicy Kobierzyckiej 20, której głównym zadaniem jest docelowo utworzenie spółek na rynkach zagranicznych. (CWPE S.A. posiada w niej 100 % udziałów o łącznej wartości 50 tys. zł),

V.2. PRZYCZYNY NIESPORZĄDZANIA SKONSOLIDOWANYCH SPRAWOZDAŃ FINANSOWYCH

Spółka sporządziła skonsolidowane sprawozdanie finansowe, ujmujące Spółki CWPE S.A., Centrum Obsługi Biznesu i Administracji Sp. z o.o. oraz CWPE – Investment Sp. z o.o.





VI. Kwartałne skrócone skonsolidowane sprawozdania finansowe Grupy Kapitałowej

DANE SKONSOLIDOWANE GRUPY KAPITAŁOWEJ

a) Skrócony bilans (dane w PLN)

DANE SKONSOLIDOWANE GRUPY KAPITAŁOWEJ CWPE	31.03.2016	31.12.2015
A. Aktywa Trwałe	1 876 807,71	1 880 079,58
I. Wartości niematerialne i prawne.	0,00	0,00
II. Rzeczowe aktywa trwałe	5 233,16	8 505,03
III. Należności długoterminowe	0,00	0,00
IV. Inwestycje długoterminowe	1 871 574,55	1 871 574,55
V. Długoterminowe rozliczenia międzyokresowe	0,00	0,00
B. Aktywa obrotowe	553 769,96	550 043,66
I. Zapasy	0,00	0,00





II. Należności krótkoterminowe.	489 328,11	465 159,30
III. Inwestycje krótkoterminowe.	59 984,60	83 086,86
IV. Krótkoterminowe rozliczenia międzyokresowe	4 457,25	1 797,50
AKTYWA RAZEM	2 430 577,67	2 430 123,24

DANE SKONSOLIDOWANE GRUPY KAPITAŁOWEJ CWPE	31.03.2016	31.12.2015
A. Kapitał (fundusz) własny	(114 654,92)	(15 718,73)
I. Kapitał (fundusz) podstawowy.	651 000,00	651 000,00
II. Należne, lecz niewniesione, wkłady na poczet kapitału podstawowego (wielkość ujemna).	0,00	0,00
III Udziały (akcje) własne (wielkości ujemne)	0,00	0,00
IV. Kapitał (fundusz) zapasowy.	2 870 914,44	2 870 914,44
V. Kapitał (fundusz) z aktualizacji wyceny	0,00	0,00
VI. Pozostałe kapitały (fundusze) rezerwowe	0,00	0,00
VII. Zysk (strata) z lat ubiegłych	(3 537 633,17)	(3 509 631,05)
VIII. Zysk (strata) netto	(98 936,19)	(28 002,12)





IX. Odpisy z zysku netto w ciągu roku obrotowego (wielkości ujemne)	0,00	0,00
B. Zobowiązania i rezerwy na zobowiązaniach	2 545 232,59	2 445 841,97
I. Rezerwy na zobowiązania	211 714,26	211 714,26
II. Zobowiązania długoterminowe	329 909,59	332 589,59
III. Zobowiązania krótkoterminowe	2 003 608,74	1 901 538,12
IV Rozliczenia międzyokresowe	0,00	0,00
PASYWA RAZEM	2 430 577,67	2 430 123,24

b) Rachunek zysków i strat

Pozycja	Wyszczególnienie	1Q 2015 od 01.01.2015 do 31.03.2015	1Q 2016 od 01.01.2016 do 31.03.2016
A	Przychody ze sprzedaży i zrównane z nimi	124 495,45	78 384,00
I.	Przychody ze sprzedaży produktów	124 495,45	78 384,00
II.	Zmiana stanu produktów (zwiększ./wart.+/,zmniejsz./wart.-/)	0,00	0,00
III.	Koszt wytworzenia świadczeń na własne potrzeby jednostki	0,00	0,00
IV.	Przychód ze sprzedaży towarów i materiałów	0,00	0,00
B	Koszty działalności operacyjnej	86 383,73	173 615,15
I	Amortyzacja	1 483,61	3 271,87
II	Zużycie materiałów i energii	570,30	2 515,05
III	Usługi obce	46 146,65	125 324,95
IV	Podatki i opłaty, w tym:	3 102,94	727,18
	-podatek akcyzowy	0,00	0,00
V	Wynagrodzenia	33 648,30	38 116,86
VI	Ubezpieczenia społeczne i inne świadczenia	1 431,93	3 659,24





VII	Pozostałe koszty rodzajowe	0,00	0,00
VIII	Wartość sprzedanych towarów i materiałów	0,00	0,00
C	Zysk/Strata/ brutto na sprzedaży (A-B)	38 111,72	-95 231,15
D	Pozostałe przychody operacyjne	295 159,55	0,64
I	Zysk ze zbycia niefinansowych aktywów trwałych	0,00	0,00
II	Dotacje	0,00	0,00
III	Inne przychody operacyjne	295 159,55	0,64
E	Pozostałe koszty operacyjne	315 784,48	0,74
I	Strata ze zbycia niefinansowych aktywów trwałych	0,00	0,00
II	Aktualizacja wartości aktywów niefinansowych	0,00	0,00
III	Inne koszty operacyjne	315 784,48	0,74
F	Zysk/Strata na działalności operacyjnej (C+D-E)	17 486,79	-95 231,25
G	Przychody finansowe	0,00	0,00
I	Dywidendy i udziały w zyskach, w tym:	0,00	0,00
	- od jednostek powiązanych	0,00	0,00
II	Odsetki w tym:	0,00	0,00
	- od jednostek powiązanych	0,00	0,00
III	Zyski ze zbycia inwestycji	0,00	0,00
IV	Aktualizacja wartości inwestycji	0,00	0,00
V	Inne	0,00	0,00
H	Koszty finansowe	7 784,17	3 704,94
I	Odsetki w tym:	6 950,17	3 020,94
	- od jednostek powiązanych	0,00	0,00
II	Strata ze zbycia inwestycji	0,00	0,00
III	Aktualizacja wartości inwestycji	0,00	0,00
IV	Inne	834,00	684,00
I	Zysk/Strata brutto na działalności gospodarczej (F+G-H)	9 702,62	-98 936,19
J	Wynik zdarzeń nadzwyczajnych	0,00	0,00
I	Zyski nadzwyczajne	0,00	0,00
II	Straty nadzwyczajne	0,00	0,00
K	Zysk/Strata/ brutto (I+J-K)	9 702,62	-98 936,19
L	Podatek dochodowy	0,00	0,00





M	Pozostałe obowiązkowe zmniejszenia zysku/zwiększenia straty/	0,00	0,00
N	Zysk/Strata netto (L-M)	9 702,62	-98 936,19

c) Zestawienie zmian w kapitale własnym

DANE SKONSOLIDOWANE GRUPY KAPITAŁOWEJ CWPE

	Wyszczególnienie	31.03.2016	31.12.2015
I.	Kapitał (fundusz) własny	(15 718,73)	12 283,39
II.	Kapitał (fundusz) własny na koniec okresu (BZ)	(114 654,92)	(15 718,73)
III.	Kapitał (fundusz) własny, po uwzględnieniu proponowanego podziału zysku (pokrycia straty)	(114 654,92)	(15 718,73)

d) Rachunek przepływów pieniężnych

DANE SKONSOLIDOWANE GRUPY KAPITAŁOWEJ CWPE

	Wyszczególnienie	31.03.2016	31.12.2015
A.	Przepływy środków pieniężnych z działalności operacyjnej		
I.	Zysk (strata) netto	(98 936,19)	(28 002,12)
II.	Korekty razem	94 802,94	281 780,63
III.	Przepływy pieniężne netto z działalności operacyjnej (I+/-II)	(4 133,25)	253 778,51
B.	Przepływy środków pieniężnych z działalności inwestycyjnej		
I.	Wpływy	10 032,22	
II.	Wydatki	11 318,07	155 896,65
III.	Przepływy pieniężne netto z działalności inwestycyjnej (I-II)	(1 285,85)	(155 896,65)
C.	Przepływy środków pieniężnych z działalności finansowej		
I.	Wpływy	0,00	64 636,16
II.	Wydatki	7 650,94	149 163,84
III.	Przepływy pieniężne netto z działalności finansowej (I-II)	(7 650,94)	(84 527,68)
D.	Przepływy pieniężne netto, razem (A.III+/-B.III+/-C.III)	(13 070,04)	13 354,18
E.	Bilansowa zmiana stanu środków pieniężnych, w tym:	(13 070,04)	13 354,18
-	zmiana stanu środków pieniężnych z tytułu różnic kursowych		
F.	Środki pieniężne na początek okresu	15 051,86	1 697,68
G.	Środki pieniężne na koniec okresu (F+/-D), w tym:	1 981,82	15 051,86





VII. Informacje o zasadach przyjętych przy sporządzaniu raportu, w tym informacje o zmianach stosowanych zasad (polityki) rachunkowości.

1. Podstawa sporządzania sprawozdania finansowego

Sprawozdanie finansowe zostało sporządzone przy założeniu kontynuowania działalności gospodarczej w oparciu o zasady rachunkowości wynikające z przepisów ustawy z dnia 29 września 1994 roku o rachunkowości (Dz.U z 2002 roku nr 76 poz. 694 z późniejszymi zmianami).

2. Przychody i koszty

Przychody i koszty są rozpoznawane zgodnie z zasadą memoriałową tzn. w okresach, których dotyczą, niezależnie od daty otrzymania lub dokonania płatności. Spółka ewidencję kosztów w układzie kalkulacyjnym i rodzajowym; spółka sporządza porównawczy rachunek zysków i strat.

3. Wartości niematerialne i prawne

Wartości niematerialne i prawne w cenie nabycia równej lub niższej od 3.500,00 zł są amortyzowane jednorazowo w miesiącu oddania do użytkowania.

Dla wartości niematerialnych i prawnych, których cena nabycia przekracza 3.500,00 zł stawki amortyzacyjne ustalane są indywidualnie, przy założeniu określonego czasookresu ich użytkowania i wynoszą:

- a. Dla wartości oprogramowania komputerów i licencji – 2-5 lat;
- b. Dla pozostałych wartości niematerialnych i prawnych - 5-10 lat;

4. Środki trwałe

Środki trwałe o wartości do 3.500,00 zł są umarzane i amortyzowane jednorazowo w miesiącu oddania do użytku.

Środki trwałe o wartości początkowej przekraczającej 3.500,00 zł amortyzowane i umarzane zgodnie z art. 32 Ustawy o rachunkowości z dnia 29.09.1994 r. (Dz. U. nr 121 z 1994r.).

Do amortyzacji środków trwałych przyjęto stawki amortyzacyjne ustalone na podstawie Ustawy o podatku dochodowym od osób prawnych z dnia 15.02.1992 r. (Dz. U. nr 54 poz. 654 z 2000 z późniejszymi zmianami).

Przy dokonywaniu odpisów amortyzacyjnych spółka wykorzystuje liniową metodę amortyzacji dla wszystkich rodzajów środków trwałych.





5. Zapasy magazynowe

Nie występują. W pozycji towary ujęto wartość gruntu w Radwanicach z przeznaczeniem do sprzedaży

6. Należności, roszczenia i zobowiązania

Należności i zobowiązania w walucie polskiej wykazywane są według wartości wymagającej zapłaty. Wartości należności aktualizuje się uwzględniając stopień prawdopodobieństwa ich zapłaty poprzez dokonanie odpisów aktualizujących.

7. Środki pieniężne i kredyty bankowe

Środki pieniężne w kasie i na rachunkach bankowych wycenia się według wartości nominalnej;

Kredyty bankowe ujmowane są w wartości otrzymanych środków pieniężnych.

8. Podatek dochodowy

Spółka nie tworzy rezerw na odroczonego podatek dochodowy.





VIII. Zwięzła charakterystyka istotnych dokonań lub niepowodzeń emitenta w okresie, którego dotyczy raport, wraz z opisem najważniejszych czynników i zdarzeń, w szczególności o nietypowym charakterze, mających wpływ na osiągnięte wyniki.

Główne czynniki wpływające na wielkość osiągniętych wyników finansowych dotyczą:

- A) aktualnej sytuacji w zakresie dostępnych funduszy pomocowych w Polsce:

W związku z uruchomieniem nowych konkursów z perspektywy 2014-2020 Spółka zawarła nowe umowy dotyczące sporządzania wniosków o dotacje. Pozytywne efekty tych umów tj. zwiększone przychody były zauważalne już w IV kwartale 2015 i będą w kolejnych zwłaszcza w II i III kwartale 2016 (po ocenie przez instytucje uprawnione projektów przygotowanych na rzecz klientów Spółki).

- B) Zdarzeń o charakterze jednorazowym:

W I kwartale 2016 istotne zdarzenia o charakterze jednorazowym nie wystąpiły.

- C) wprowadzonych zmian organizacyjnych w Spółce mających na celu obniżenie kosztów stałych działalności i dostosowanie jej poziomu do aktualnej sytuacji rynkowej.

W związku z uruchomieniem nowych konkursów z perspektywy 2014-2020 Spółka rozpoczęła przygotowanie do odbudowy swoich zasobów kadrowych i sprzętowych. Zarówno koszty jak i pozytywne efekty z tym związane będą widoczne także na przestrzeni najbliższych trzech kwartałów 2016 r.

- D) braku istotnych przychodów finansowych i pozaoperacyjnych w pierwszym kwartale 2016 roku w stosunku do lat wcześniejszych, które miałyby bezpośredni wpływ na aktualizację wyceny majątku.

- E) braku pozytywnych efektów, jakie wcześniej zakładano biorąc pod uwagę możliwość uzyskania od głównego Akcjonariusza tj. BCG pożyczki w kwocie 532 tys., która pozwoliłaby na uruchomienie działań prorozwojowych oraz zmniejszenie kosztów zwłaszcza odsetkowych.

INFORMACJA ZARZĄDU NA TEMAT AKTYWNOŚCI W OBSZARZE ROZWOJU PROWADZONEJ DZIAŁALNOŚCI

CWPE S.A.

- We wrześniu w związku z niedotrzymaniem ze strony Inwestora Business Consulting Group Sp. z o.o. pierwotnych terminów wypłaty pożyczki (przypadających na koniec sierpnia 2015) podjęto





rozmowy z nim i przygotowano zgodnie z jego oczekiwaniami materiały i informacje, o które się zwracał. Przygotowano także program rozwoju Spółki zakładający spłatę wszelkich zobowiązań, który został przedstawiony Radzie Nadzorczej i uzyskał poparcie większości Członków Rady Nadzorczej. Niestety pomimo powyższego Inwestor BGC nie wywiązał się z zobowiązań i nie wypłacił pożyczki zgodnie z ustaleniami wchodząc ze Spółką w spór, o czym Emitent informował w komunikacie EBI nr 22/2015 z dnia 19.10.2015.

Aktualnie na dzień sporządzenia raportu Spółka Emitenta podjęła kroki prawne skierowane przeciwko Business Consulting Gropu Sp. z o.o.

- W I kwartale 2016 r. (podobnie jak w IV kwartale 2015 r.) w związku z niewywiązaniem się przez Inwestora strategicznego tj. BCG z obowiązku wypłaty pożyczki w kwocie 532 tys. PLN, Zarząd Spółki skoncentrował się na znalezieniu rozwiązań w tym wprowadzeniu niezbędnych zmian organizacyjnych mających na celu zapewnienie ciągłości funkcjonowania Spółki. Działania te objęły m.in. rozwiązywanie niektórych umów, reorganizacją księgowości oraz systemu obsługi płatności, zmniejszenie kosztów operacyjnych, relokację biura (z siedziby Inwestora Strategicznego do nowej lokalizacji) oraz wzmocnienie kadrowe zespołu Spółki.

- Kontynuowano przygotowania do budowania portfela zamówień w zakresie projektów z nowej perspektywy finansowej UE 2014 – 2020, co zaowocowało podpisaniem kolejnych umów na świadczenie usług doradczych. Najbardziej interesujące klientów CWPE konkursy zgodnie z opublikowanymi wstępnymi wersjami harmonogramu naboru wniosków odbyły się w IV kwartale 2015 i w I kwartale 2016, co powinno zaowocować dodatkowymi przychodami już w 2016 roku.

- Kontynuowano rozmowy z Obligatariuszami w zakresie możliwych warunków spłaty obligacji wyemitowanych w 2011 roku. Spośród wyemitowanych 35 obligacji, 20 obligacji na łączną kwotę 1 mln zł zostało objętych przez obligatariuszy (osoby prawne i fizyczne). Pierwotnie obligacje te miały zostać konwertowane na akcje spółki i tym samym miały zasilić kapitały własne. Ostatecznie w wyniku decyzji Walnego Zgromadzenia Akcjonariuszy z 2012 roku podjęto decyzję o ich niekonwertowaniu i tym samym spółka zobowiązana jest do ich spłaty. Począwszy od połowy 2012 roku spółka sukcesywnie zawierała porozumienia dotyczące ich spłaty z obligatariuszami. Z większością obligatariuszy ustalono, iż spłata nastąpi w trzech podobnych ratach: pierwsza płatna była w styczniu 2013 roku (zapłacone), termin płatności drugiej raty przypadał na styczeń 2014. Na dzień publikacji raportu druga rata nie została jeszcze w pełni zapłacona (w miesiącu kwietniu i maju 2014 zapłacono odsetki od obligacji, począwszy od miesiąca czerwca 2014 rozpoczęto także częściową spłatę kapitału). Obligatariusze zostali poinformowani o przyczynach opóźnień. Termin zapłaty trzeciej - ostatniej raty założono w styczniu 2015 roku, który również z przyczyn obiektywnych nie został dotrzymany. Spółka prowadzi aktywne rozmowy z kluczowymi obligatariuszami mające na celu renowację warunków spłaty i dostosowanie ich do obecnych możliwości spółki. Powyższe zaowocowało między innymi zawarciem w marcu 2015 z jednym z Obligatariuszy porozumienia dotyczącego 7 sztuk obligacji, w wyniku, którego obniżeniu uległa kwota zobowiązania a pozostała kwota została rozłożona na 31 miesięcznych rat z możliwością zawieszenia ich spłaty. O powyższym





fakcie Spółka informowała w komunikacie EBI nr 3/2015. Nie osiągnięto porozumienia w tej kwestii z Inwestorem BCG, wobec czego Spółka na przestrzeni I kwartału 2016 regulowała jedynie częściowo spłatę obligacji w miarę dostępnych środków finansowych, tak jak miało to miejsce przed wejściem Inwestora.

GRUPA KAPITAŁOWA

1. CWPE Investment Sp. z o.o. – zawieszono prace związane z monitorowaniem funduszy pomocowych na terenie Rumunii i Bułgarii. Brak wystarczających środków finansowych uniemożliwia rozpoczęcie działalności operacyjnej w tych krajach. Pierwotnie Spółka przygotowała projekty na łączną kwotę 400.000,00 zł w zakresie utworzenia, wprowadzenia i rozpoczęcia działalności w tym w sferze marketingowej. Wniosek o dofinansowanie promocji eksportu na terenie powyższych krajów w kwocie ok 200 tys. zł został wprawdzie pozytywnie oceniony, jednak z uwagi na brak wystarczających środków na realizację tych projektów zdecydowano o odstąpieniu od podpisania umowy o dofinansowanie. Osiągnięcie wcześniej zaplanowanych we wniosku wskaźników rezultatu w związku z długotrwałym procesem oceny i opóźnieniem w realizacji inwestycji byłoby zagrożone. W związku z brakiem wystarczających środków na finansowanie, rozważane jest wycofanie się z projektu ekspansji na rynki zagraniczne.
2. Centrum Obsługi Biznesu i Administracji Sp. z o.o. – zawieszono prace związane z realizacją projektu. We wcześniejszych okresach przeprowadzono wstępne rozmowy z potencjalnymi usługodawcami, którzy byli zainteresowani wystawieniem swoich ofert na portalu. Koszty niezbędne do uruchomienia portalu szacuje się na około 120.000,00 zł. Spółka nie posiada aktualnie wystarczających środków finansowych na zrealizowanie tych prac i rozważane jest wycofanie się z projektu.

IX. CELE EMISYJNE I ICH REALIZACJA

Strategia rozwoju Centrum Wspierania Projektów Europejskich S.A. opisana w Dokumencie Informacyjnym zakłada stworzenie Centrum Obsługi Biznesu, które zapewni kompleksową obsługę Klientów z sektora MŚP w zakresie zarządzania finansami, realizowania projektów umożliwiających rozwój działalności oraz pomoc Klientom w zakresie podnoszenia przewagi konkurencyjnej. Osiągnięcie tej strategii opierało się na wypełnieniu zakładanych celów emisyjnych.

Kapitał inwestycyjny został pozyskany w drugiej połowie sierpnia 2010 r. Stan realizacji poszczególnych celów zaprezentowano w poniższej tabeli:

CEL EMISYJNY

STAN REALIZACJI W I KWARTALE 2014 R.

ROZWÓJ SIECI SPRZEDAŻY
CWPE

Projekt zrealizowano – uruchomiono ponad 80 punktów partnerskich.





ROZSZERZENIE PALETY USŁUG SZKOLENIOWYCH I DORADCZYCH	Projekt zrealizowano - nowe usługi zostały wprowadzone do oferty firmy.
FINANSOWANIE WŁASNYCH PROJEKTÓW REALIZOWANYCH Z WYKORZYSTANIEM ŚRODKÓW Z EFS	Projekt zrealizowano – sporządzono 20 własnych projektów.
ROZWÓJ SYSTEMÓW INFORMATYCZNYCH	Projekt zrealizowano – wdrożono nowe systemy informatyczne.
INKUBACJA ROZWOJOWYCH PODMIOTÓW	<p>Projekt zrealizowano – utworzone zostały 3 spółki i wsparto ich początkowy rozwój.</p> <ul style="list-style-type: none"> • Centrum Obsługi Biznesu i Administracji Sp. z o.o. • CWPE Investment Sp. z o. o • Ceres Investment Sp. z o. o.. CWPE S.A. do 29.05.2014 posiadało 30 % udziałów w Spółce





X. STANOWISKO DOTYCZĄCE PROGNOZ

Spółka nie publikowała prognoz na 2016 rok i lata następne.

XI. INFORMACJE NT PODEJMOWANYCH INICJATYW NASTAWIONYCH NA WPROWADZANIE ROZWIĄZAŃ INNOWACYJNYCH I AKTYWNOŚCI W OBSZARZE ROZWOJU PROWADZONEJ DZIAŁALNOŚCI

W I kwartale 2016 Emitent nie podejmował inicjatyw nastawionych na wprowadzanie rozwiązań innowacyjnych w przedsiębiorstwie.

XII. STRUKTURA AKCJONARIATU CWPE S.A., ZE WSKAZANIEM AKCJONARIUSZY POSIADAJĄCYCH, CO NAJMNIEJ 5% GŁOSÓW NA WALNYM ZGROMADZENIU

Według dostępnych Zarządowi informacji, znaczącymi akcjonariuszami (posiadającymi powyżej 5% udział w głosach na WZA Spółki) na dzień sporządzenia raportu za I kwartał tj. 12.05.2016 r. byli:

Akcyonariusze	Liczba akcji	% akcji	Liczba głosów	% głosów
Business Consulting Group Sp. z o. o.	1 790 100	27,50%	3 580 200	35,73%
Ceres Management Sp. z o. o.	1 719 900	26,42%	3 439 800	34,33%
Pozostali	3 000 000	46,08%	3 000 000	29,94%
Razem:	6 510 000	100%	10 020 000	100%

XIII. INFORMACJE O ZATRUDNIENIU

Na dzień sporządzenia raportu zatrudnienie w przeliczeniu na pełne etaty wyniosło 1,37 osoby. Pozostałe osoby wykonujące określone zadania na rzecz Spółki, zatrudnione są w innych Spółkach należących do Grupy Kapitałowej lub współpracują ze Spółką na zasadzie prowadzonej działalności gospodarczej. Członkowie Zarządu nie są zatrudnieni na umowę o pracę.

Z poważaniem,

Rafał Czerkowski – Prezes Zarządu

Anna Ciura – Wiceprezes Zarządu

