

## Raport miesięczny – Sierpień 2023

W sierpniu 2023 roku Spółka szacuje przychody ze sprzedaży netto na poziomie 3.641 tys. złotych, co stanowi wzrost o 6% w stosunku do sierpnia 2022 roku, kiedy wyniosły one 3.434 tys. złotych.

Dane w tys. PLN

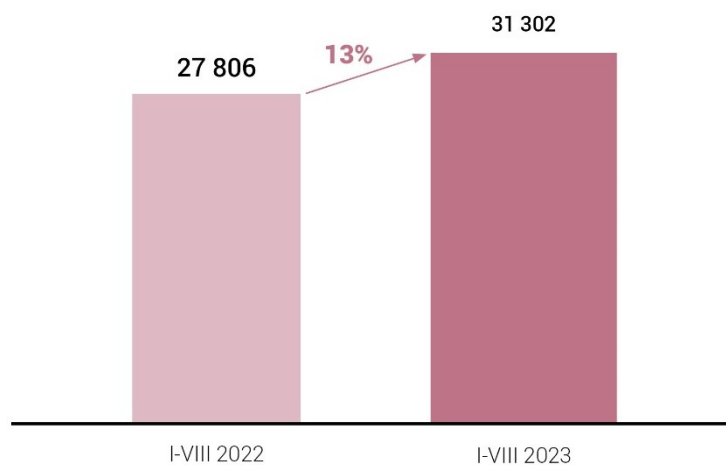
WYSZCZEGÓLNIENIE	VIII 2022	VIII 2023	DYNAMIKA VIII 2023 / VIII 2022
Sprzedaż razem	3 434	3 641	6,03%

Narastająco, w okresie styczeń-sierpień 2023 roku Spółka szacuje przychody ze sprzedaży netto na poziomie 31.302 tys. złotych, co stanowi wzrost o 13% w stosunku do okresu styczeń-sierpień 2022 roku, kiedy to wyniosły one 27.806 tys. złotych.

Dane w tys. PLN

WYSZCZEGÓLNIENIE	I-VIII 2022	I-VIII 2023	DYNAMIKA I-VIII 2023 / I-VIII 2022
Sprzedaż razem	27 806	31 302	12,57%

### SPRZEDAŻ [ tys. PLN ]



# MIRACULUM

1924

W sierpniu 2023 roku Spółka szacuje przychody ze sprzedaży netto w nowoczesnym kanale dystrybucji na poziomie 1.595 tys. złotych, co stanowi wzrost o 96% w stosunku do sierpnia 2022 roku, kiedy wyniosły one 812 tys. złotych.

Dane w tys. PLN

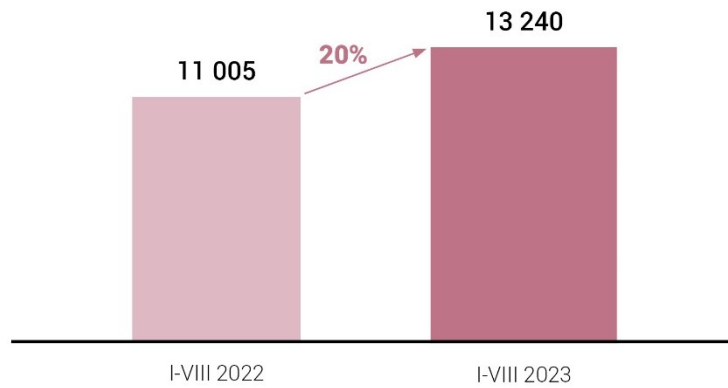
WYSZCZEGÓLNIENIE	VIII 2022	VIII 2023	DYNAMIKA VIII 2023 / VIII 2022
Sprzedaż w nowoczesnym kanale dystrybucji	812	1 595	96,43%

Narastająco, w okresie styczeń-sierpień 2023 roku Spółka szacuje przychody ze sprzedaży netto w nowoczesnym kanale dystrybucji na poziomie 13.240 tys. złotych, co stanowi wzrost o 20% w stosunku do okresu styczeń-sierpień 2022 roku, kiedy to wyniosły one 11.005 tys. złotych.

Dane w tys. PLN

WYSZCZEGÓLNIENIE	I-VIII 2022	I-VIII 2023	DYNAMIKA I-VIII 2023 / I-VIII 2022
Sprzedaż w nowoczesnym kanale dystrybucji	11 005	13 240	20,31%

## SPRZEDAŻ W NOWOCZESNYM KANALE DYSTRYBUCJI [tys. PLN]



# MIRACULUM

1924

W sierpniu 2023 roku Spółka szacuje przychody ze sprzedaży netto na export na poziomie 935 tys. złotych, co stanowi spadek o 33% w stosunku do sierpnia 2022 roku, kiedy wyniosły one 1.406 tys. złotych.

Dane w tys. PLN

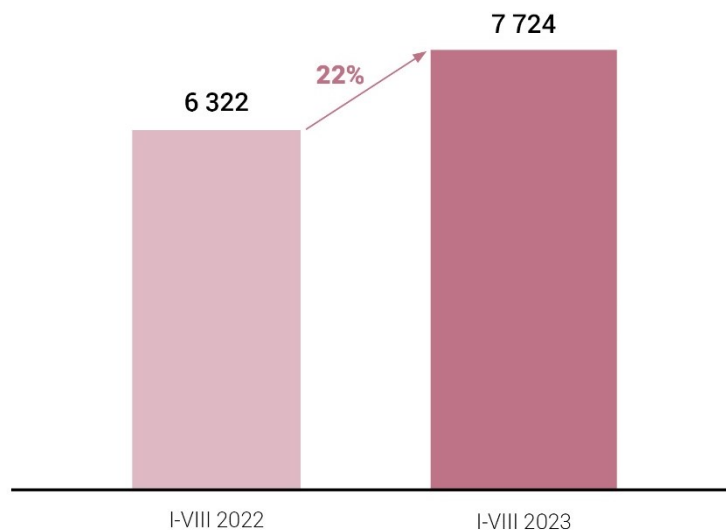
WYSZCZEGÓLNIENIE	VIII 2022	VIII 2023	DYNAMIKA VIII 2023 / VIII 2022
Sprzedaż na export	1 406	935	-33,50%

Narastająco, w okresie styczeń-sierpień 2023 roku Spółka szacuje przychody ze sprzedaży netto na export na poziomie 7.724 tys. złotych, co stanowi wzrost o 22% w stosunku do okresu styczeń-sierpień 2022 roku, kiedy to wyniosły one 6.322 tys. złotych.

Dane w tys. PLN

WYSZCZEGÓLNIENIE	I-VIII 2022	I-VIII 2023	DYNAMIKA I-VIII 2023 / I-VIII 2022
Sprzedaż na export	6 322	7 724	22,18%

## SPRZEDAŻ NA EXPORT [tys. PLN]



Sprzedaż eksportowa w miesiącu sierpniu była realizowana do min. USA, Libii, Jordanii, Włoch. Zmniejszenie przychodów w stosunku do sierpnia roku poprzedniego wynika z wysokiej bazy będącej konsekwencją realizacji w roku poprzednim dużego kontraktu do Arabii Saudyjskiej. W sierpniu 2023 dział eksportu koncentruje się na rozwoju sprzedaży do kontrahentów z innych krajów. Spółka zamierza umacniać pozycję na rynkach zagranicznych, w tym celu będzie uczestniczyła w czwartym kwartale w targach w Dubaju.

# MIRACULUM

1924

Narastająco, w okresie styczeń-sierpień 2023 roku Spółka szacuje przychody ze sprzedaży netto przez sklep internetowy na poziomie 294 tys. złotych, co stanowi wzrost o 41% w stosunku do okresu styczeń-lipiec 2022 roku, kiedy to wyniosły one 208 tys. złotych.

Dane w tys. PLN

WYSZCZEGÓLNIENIE	I-VIII 2022	I-VIII 2023	DYNAMIKA I-VIII 2023 / I-VIII 2022
Sprzedaż przez sklep internetowy	208	294	41,07%

## SPRZEDAŻ PRZEZ SKLEP INTERNETOWY [ tys. PLN ]

