



Mr Hamburger S.A.

RAPORT OKRESOWY

za IV kwartał 2018 roku

Opublikowany w dniu 14.02.2019 r.

Raport za IV kwartał 2018 roku został sporządzony zgodnie z przepisami Ustawy z dnia 29 września 1994 roku o rachunkowości oraz w oparciu o Załącznik Nr 3 do Regulaminu Alternatywnego Systemu Obrotu „Informacje bieżące i okresowe przekazywane w alternatywnym systemie obrotu na rynku NewConnect”



Spis treści

I. INFORMACJE OGÓLNE.....	3
II. OŚWIADCZENIE ZARZĄDU MR HAMBURGER S.A.....	7
III. INFORMACJE O ZASADACH PRZYJĘTYCH PRZY SPORZĄDZANIU RAPORTU, W TYM O ZMIANACH STOSOWANYCH ZASAD RACHUNKOWOŚCI	8
IV. KWARTALNE SKRÓCONE SPRAWOZDANIE FINANSOWE	12
V. ZWIĘZŁA CHARAKTERYSTYKA ISTOTNYCH DOKONAŃ LUB NIEPOWODZEŃ EMITENTA, WRAZ Z OPISEM NAJWAŻNIEJSZYCH CZYNNIKÓW I ZDARZEŃ MAJĄCYCH WPŁYW NA OSIĄGNIĘTE WYNIKI	16
VI. INFORMACJA ZARZĄDU NA TEMAT AKTYWNOŚCI W OBSZARZE ROZWOJU PROWADZONEJ DZIAŁALNOŚCI W OKRESIE OBJĘTYM RAPORTEM.	20
VII. PROGNOZY FINANSOWE	20
VIII. INFORMACJA DOTYCZĄCA ZATRUDNIENIA.....	20
IX. GRUPA KAPITAŁOWA.....	21

I. INFORMACJE OGÓLNE

Spółka Mr Hamburger S.A. (dawniej Mr Kuchar S.A.) została utworzona w dniu 31 lipca 2000 r. na podstawie Aktu Zawięzania Spółki Akcyjnej pod nazwą Towarzystwo Przyjaciół Polskiej Kuchni S.A. W dniu 27 czerwca 2011 r. Zwyczajne Walne Zgromadzenie Akcjonariuszy na mocy uchwały nr 12 zdecydowało o zmianie firmy z Towarzystwo Przyjaciół Polskiej Kuchni S.A. na Leśne Runo S.A.

W dniu 29 października 2012 r. Nadzwyczajne Walne Zgromadzenie na mocy uchwały nr 22 zdecydowało o zmianie firmy Emitenta z Leśne Runo S.A. na Mr Kuchar S.A. W dniu 15.01.2013 roku zmiany te zostały wpisane do Krajowego Rejestru Sądowego - IX Wydział Gospodarczy Krajowego Rejestru Sądowego dla m.st. Warszawy w Warszawie.

Zarząd Mr Kuchar SA zdecydował o zakupie udziałów Mr Hamburger sp. z o. o. od jej udziałowców. W 2013r, udziałowcy Mr Hamburger sp. z o.o. nabyli akcje Mr Kuchar SA. 07.08.2013 roku Sąd Rejonowy Katowice – Wschód w Katowicach Wydział VIII Gospodarczy Krajowego Rejestru Sądowego zarejestrował na podstawie Uchwał podjętych przez Zwyczajne Walne Zgromadzenie z dnia 28.06.2013 roku zmiany danych w Krajowym Rejestrze Sądowym. Zmiany te dotyczą m.in. nazwy Spółki i adresu. Obecnie nazwa Spółki brzmi: Mr Hamburger S.A., z siedzibą w Dąbrowie Górniczej przy ul. Katowickiej 5.

W dniu 30.04.2014 r. nastąpiło połączenie obu firm (Mr Hamburger S.A. oraz Mr Hamburger sp. z o.o.), firmą przejmującą była Mr Hamburger SA, firmą przejmowaną była Mr Hamburger sp. z o.o. Od tej chwili firma Mr Hamburger SA prowadzi: sieć restauracji "Leśne Runo" oraz sieć barów fast-food "Mr Hamburger".

Dane rejestrowe

Nazwa (firma)	Mr Hamburger S.A.
Kraj	Polska
Siedziba	Dąbrowa Górnicza
Adres	ul. Katowicka 5, 42-530 Dąbrowa Górnicza
Numer KRS	0000044100
Oznaczenie Sądu	Sąd Rejonowy w Katowicach, VIII Wydział Gospodarczy KRS
NIP	525-22-03-219
REGON	017246742
Telefon	(32) 264 56 62
Fax	(32) 718 65 86
Poczta e-mail	biuro@mrhamburger.pl
Strona www	www.mrhamburgersa.pl

Podstawowy przedmiot działalności Spółki

Mr Hamburger S.A. prowadzi sieć restauracji oferujących dania tradycyjnej polskiej kuchni, której punkty zlokalizowane są w sąsiedztwie stacji paliwowych. Na koniec okresu będącego przedmiotem raportu funkcjonowały 4 własne restauracje pod marką Leśne Runo.

Mr Hamburger S.A. prowadzi również sieć barów fast food pod marką Mr Hamburger. Na koniec okresu będącego przedmiotem raportu sieć liczyła 13 lokali, w tym 7 lokali własnych i 6 prowadzonych na zasadzie franczyzy.

Organy Spółki

Na koniec okresu będącego przedmiotem raportu organy Spółki przedstawiają się następująco:

Zarząd:

Tomasz Miernikowski - Prezes Zarządu

Rada Nadzorcza:

- Kazimierz Sendobry – Przewodniczący Rady Nadzorczej,
- Adam Łanoszka – Członek Rady Nadzorczej
- Arkadiusz Kocel – Członek Rady Nadzorczej
- Mateusz Miernikowski – Członek Rady Nadzorczej
- Błażej Wasielewski – Członek Rady Nadzorczej

Struktura Akcjonariatu na dzień publikacji raportu

Nazwa	Liczba posiadanych akcji	Liczba głosów	Procent udziału w ogólnej liczbie wyemitowanych akcji	Procent udziału w ogólnej liczbie głosów na WZA
TKM Pakt Miernikowski, Papierniak, Sendobry Spółka Jawna Spółka Komandytowo-Akcyjna	5.253.210	5.253.210	49,75%	49,75%
PRYMUS S.A.	1.582.944	1.582.944	14,99%	14,99%
Krzysztof Moska	1.588.508	1.588.508	15,04%	15,04%
„Sobik” Zakład Produkcyjny sp. z o.o. sp.k.	705.289	705.289	6,68%	6,68%
Pozostali akcjonariusze	1.430.049	1.430.049	13,54%	13,54%
Razem	10.560.000	10.560.000	100,00%	100,00%

Kapitał zakładowy

Kapitał zakładowy na dzień sporządzenia niniejszego raportu wynosi 10.560.000 zł i dzieli się na:

- 600.000 akcji zwykłych na okaziciela serii A o wartości nominalnej 1,00 PLN za każdą akcję,
- 1.000.000 akcji zwykłych na okaziciela serii B o wartości nominalnej 1,00 PLN za każdą akcję,
- 1.500.000 akcji zwykłych na okaziciela serii C o wartości nominalnej 1,00 PLN za każdą akcję.
- 500.000 akcji zwykłych na okaziciela serii D o wartości nominalnej 1,00 PLN za każdą akcję.
- 720.000 akcji zwykłych na okaziciela serii E o wartości nominalnej 1,00 PLN za każdą akcję.
- 5 280.000 akcji zwykłych na okaziciela serii F o wartości nominalnej 1,00 PLN za każdą akcję.
- 960.000 akcji zwykłych na okaziciela serii G o wartości nominalnej 1,00 PLN za każdą akcję.

II. OŚWIADCZENIE ZARZĄDU MR HAMBURGER S.A.

Zarząd Mr Hamburger S.A. oświadcza, że wedle jego najlepszej wiedzy wybrane dane finansowe i dane porównywalne sporządzone zostały zgodnie z obowiązującymi zasadami rachunkowości oraz, że odzwierciedlają one w sposób prawdziwy, rzetelny i jasny sytuację majątkową Emitenta oraz wynik finansowy.

Tomasz Miernikowski

Prezes Zarządu

Mr Hamburger S.A.

III. INFORMACJE O ZASADACH PRZYJĘTYCH PRZY SPORZĄDZANIU RAPORTU, W TYM O ZMIANACH STOSOWANYCH ZASAD RACHUNKOWOŚCI

I. POLITYKA RACHUNKOWOŚCI DO JEDNOSTKOWEGO SPRAWOZDANIA FINANSOWEGO

Format oraz podstawa sporządzenia sprawozdania finansowego

Sprawozdanie finansowe zostało przygotowane zgodnie z wymogami Ustawy o rachunkowości z dnia 29 września 1994 roku z późniejszymi zmianami. Spółka sporządza rachunek zysków i strat w układzie porównawczym. W sprawozdaniu finansowym Spółka wykazuje zdarzenia gospodarcze zgodnie z ich treścią ekonomiczną. Wynik finansowy Spółki za dany okres sprawozdawczy obejmuje wszystkie osiągnięte i przypadające na jej rzecz przychody oraz związane z tymi przychodami koszty zgodnie z zasadą memoriału, współmierności przychodów i kosztów oraz ostrożnej wyceny.

Wartość firmy

Do składników aktywów trwałych zalicza się aktywa jeżeli ich przewidywany okres użytkowania wynosi co najmniej 1 rok. Składniki aktywów o wartości początkowej od 1.000,00 złotych umarza się według obowiązujących stawek od pierwszego dnia miesiąca następującego po miesiącu, w którym przyjęto je do użytkowania, zaś o wartości nie przekraczającej 1.000,00 złotych odnoszone są bezpośrednio w koszty zużycia materiałów. W przypadku przeznaczenia do likwidacji, wycofania z użytkowania lub innego zdarzenia powodującego utratę wartości składników aktywów trwałych Spółka dokonuje odpisów aktualizujących ich wartość w ciężar pozostałych kosztów operacyjnych.

Wartości niematerialne i prawne

Wartości niematerialne i prawne wycenia się według cen nabycia lub kosztu wytworzenia, pomniejszonych o odpisy amortyzacyjne lub umorzeniowe oraz odpisy z tytułu trwałej utraty wartości. Amortyzacja dokonywana jest metodą liniową przy zastosowaniu stawek amortyzacyjnych uwzględniających okres ekonomicznej użyteczności składników wartości niematerialnych i prawnych.

Środki trwałe

Środki trwałe wycenia się według cen nabycia lub kosztu wytworzenia lub wartości przeszacowanej (po aktualizacji wyceny środków trwałych), pomniejszonych o odpisy amortyzacyjne lub umorzeniowe oraz odpisy z tytułu trwałej utraty wartości. Wartość początkowa środków trwałych podlega podwyższeniu o wartość nakładów na ich ulepszenie, jeżeli koszty tego ulepszenia wynoszą przynajmniej 1.000,00 złotych. Amortyzacja dokonywana jest metodą liniową przy zastosowaniu stawek amortyzacyjnych uwzględniających okres ekonomicznej użyteczności środków trwałych.

Stan i rozchody składników majątku obrotowego

Zapasy wyceniane są w cenach zakupu nie wyższych od cen sprzedaży netto. Ich rozchód wycenia się według metody FIFO. Zapasy wykazywane są w bilansie w wartości netto tj. pomniejszone o wartość ewentualnych odpisów aktualizujących wynikających z utraty ich wartości.

Należności krótkoterminowe

Należności wycenia się w kwocie wymagającej zapłaty, z zachowaniem zasady ostrożnej wyceny i wykazuje w wartości netto (po pomniejszeniu o odpisy aktualizujące). Wartość należności podlega aktualizacji wyceny przy uwzględnieniu stopnia prawdopodobieństwa ich zapłaty poprzez dokonanie odpisu aktualizującego.

Środki pieniężne

Krajowe środki pieniężne wycenia się w wartości nominalnej.

Rozliczenia międzyokresowe

Czynne rozliczenia międzyokresowe kosztów dotyczą przyszłych okresów sprawozdawczych. Bierne rozliczenia międzyokresowe kosztów dokonywane są w wysokości prawdopodobnych zobowiązań przypadających na bieżący okres sprawozdawczy.

Kapitały

Kapitał zakładowy wykazywany jest w wysokości określonej w statucie Spółki i wpisanej w rejestrze sądowym. Do kapitałów własnych zalicza się również wynik finansowy za rok obrotowy wynikający z rachunku zysków i strat oraz niepodzielny wynik finansowy z lat ubiegłych, a także kapitał zapasowy oraz rezerwy.

Rezerwy

Rezerwy wyceniane są w uzasadnionych i wiarygodnie oszacowanych kwotach.

Zobowiązania krótkoterminowe

Zobowiązania krótkoterminowe o okresie spłaty krótszym niż rok wycenia się w kwocie wymagającej zapłaty łącznie z naliczonymi przez kontrahentów i oszacowanymi odsetkami z tytułu zwłoki w zapłacie, jeśli kontrahent zwyczajowo żąda takich odsetek.

Uznawanie przychodów i kosztów

Przychody i koszty ewidencjonowane są według zasady memoriałowej, tj. w roku obrotowym, którego dotyczą, niezależnie od daty otrzymania lub dokonania płatności.

Podatek dochodowy

Podatek dochodowy wykazywany jest w rachunku zysków i strat, obejmuje część bieżącą i część odroczoną. Bieżące zobowiązanie z tytułu podatku dochodowego jest naliczane zgodnie z przepisami podatkowymi.

IV. KWARTALNE SKRÓCONE SPRAWOZDANIE FINANSOWE

I. SKRÓCONE SPRAWOZDANIE FINANSOWE

I. DANE FINANSOWE JEDNOSTKOWE

AKTYWA		31.12.2018	31.12.2017
A.	AKTYWA TRWAŁE	2 503 569,73	2 479 905,17
I.	Wartości niematerialne i prawne	653 456,18	700 740,74
II.	Rzeczowe aktywa trwałe	1 529 040,55	1 455 213,33
III.	Należności długoterminowe	0,00	0,00
IV.	Inwestycje długoterminowe	0,00	0,00
V.	Długoterminowe rozliczenia międzyokresowe	321 073,00	323 951,10
B.	AKTYWA OBROTOWE	881 528,43	824 937,56
I.	Zapasy	221 775,90	188 254,53
II.	Należności krótkoterminowe	470 814,11	425 953,44
III.	Inwestycje krótkoterminowe	129 680,70	157 873,82
IV.	Krótkoterminowe rozliczenia międzyokresowe	59 257,72	52 855,77
C.	NALEŻNE WPLĄTY NA KAPITAŁ (FUNDUSZ) PODSTAWOWY	0,00	0,00
D.	UDZIAŁY (AKCJE) WŁASNE	0,00	0,00
AKTYWA RAZEM		3 385 098,16	3 304 842,73
PASywa		31.12.2018	31.12.2017
A.	KAPITAŁ (FUNDUSZ) WŁASNY	806 611,89	840 351,68
I.	Kapitał (fundusz) podstawowy	10 560 000,00	10 560 000,00
II.	Kapitał (fundusz) zapasowy, w tym:	0,00	0,00
	- nadwyżka wartości sprzedaży (wartości emisyjnej) nad wartością nominalną udziałów (akcji),	0,00	0,00
III.	Kapitał (fundusz) z aktualizacji wyceny, w tym:	0,00	0,00
	- z tytułu aktualizacji wartości godziwej	0,00	0,00
IV.	Pozostałe kapitały (fundusze) rezerwowe, w tym:	0,00	0,00
	- tworzone zgodnie z umową (statutem) spółki	0,00	0,00
	- na udziały (akcje) własne	0,00	0,00
VII.	Zysk (strata) z lat ubiegłych	-9 719 648,32	-9 498 161,02
VIII.	Zysk (strata) netto	-33 739,79	-221 487,30
IX.	Odpisy z zysku netto w ciągu roku obrotowego (wielkość ujemna)	0,00	0,00
B.	ZOBOWIĄZANIA I REZERWY NA ZOBOWIĄZANIA	2 578 486,27	2 464 491,05
I.	Rezerwy na zobowiązania	192 679,33	217 479,06
II.	Zobowiązania długoterminowe	295 311,32	316 317,09
III.	Zobowiązania krótkoterminowe	1 248 526,69	1 656 352,54
IV.	Rozliczenia międzyokresowe	841 968,93	274 342,36
PASYWA RAZEM		3 385 098,16	3 304 842,73

RACHUNEK ZYSKÓW I STRAT		01.01.2018 - 31.12.2018	01.01.2017 - 31.12.2017	01.10.2018 - 31.12.2018	01.10.2017 - 31.12.2017
A.	Przychody ze sprzedaży produktów, towarów i materiałów, w tym:	11 780 419,40	11 806 185,86	2 633 834,66	2 591 515,24
	- od jednostek powiązanych				
I.	Przychody netto ze sprzedaży produktów	11 736 189,61	11 790 166,51	2 673 286,04	2 672 133,22
II.	Zmiana stanu produktów (zwiększenie - wartość dodatnia, zmniejszenie - wartość ujemna)	24 799,73	-7 551,15	-44 974,88	-87 546,48
III.	Koszt wytworzenia produktów na własne potrzeby jednostki	0,00	0,00	0,00	0,00
IV.	Przychody netto ze sprzedaży towarów i materiałów	19 430,06	23 570,50	5 523,50	6 928,50
B.	Koszty działalności operacyjnej	11 682 205,21	11 865 680,79	2 787 936,68	2 805 882,66
I.	Amortyzacja	379 535,76	349 442,66	99 479,49	85 516,95
II.	Zużycie materiałów i energii	4 937 130,79	5 021 126,72	1 120 438,28	1 153 071,69
III.	Usługi obce	2 227 570,43	2 258 117,01	558 105,49	469 171,65
IV.	Podatki i opłaty, w tym:	102 461,38	105 339,09	22 740,28	29 806,31
	- podatek akcyzowy	0,00	0,00	0,00	0,00
V.	Wynagrodzenia	3 379 817,01	3 471 138,78	831 377,95	896 514,50
VI.	Ubezpieczenia społeczne i inne świadczenia	603 354,72	611 022,59	143 740,29	159 622,49
	- emerytalne	268 468,82	271 409,33	64 896,75	71 537,31
VII.	Pozostałe koszty rodzajowe	52 335,12	49 493,94	12 054,90	12 179,07
VIII.	Wartość sprzedanych towarów i materiałów	0,00	0,00	0,00	0,00
C.	Zysk (strata) ze sprzedaży (A-B)	98 214,19	-59 494,93	-154 102,02	-214 367,42
D.	Pozostałe przychody operacyjne	73 943,85	104 852,69	25 223,28	41 737,56
I.	Zysk z tytułu rozchodu niefinansowych aktywów trwałych	0,00	8 124,65	0,00	0,00
II.	Dotacje	0,00	0,00	0,00	-6 074,48
III.	Aktualizacja wartości aktywów niefinansowych	0,00	0,00	0,00	0,00
IV.	Inne przychody operacyjne	73 943,85	96 728,04	25 223,28	47 812,04
E.	Pozostałe koszty operacyjne	175 260,60	102 355,80	6 252,25	69 002,55
I.	Strata ze zbycia niefinansowych aktywów trwałych	148 898,14	0,00	592,09	0,00
II.	Aktualizacja wartości aktywów niefinansowych	0,00	0,00	0,00	0,00
III.	Inne koszty operacyjne	26 362,46	102 355,80	5 660,16	69 002,55
F.	Zysk (strata) z działalności operacyjnej (C+D-E)	-3 102,56	-56 998,04	-135 130,99	-241 632,41
G.	Przychody finansowe	10 557,78	5 734,23	966,04	955,83

I.	Dywidendy i udziały w zyskach, w tym:	0,00	0,00	0,00	0,00
a)	od jednostek powiązanych, w tym:	0,00	0,00	0,00	0,00
	- w których jednostka posiada zaangażowanie w kapitale	0,00	0,00	0,00	0,00
b)	od jednostek pozostałych, w tym:	0,00	0,00	0,00	0,00
	- w których jednostka posiada zaangażowanie w kapitale	0,00	0,00	0,00	0,00
II.	Odsetki, w tym:	5 967,08	0,00	0,00	0,00
	- od jednostek powiązanych	0,00	0,00	0,00	0,00
III.	Zysk z tytułu rozchodu aktywów finansowych, w tym:	0,00	0,00	0,00	0,00
	- w jednostkach powiązanych	0,00	0,00	0,00	0,00
IV.	Aktualizacja wartości aktywów finansowych	0,00	0,00	0,00	0,00
V.	Inne	4 590,70	5 734,23	966,04	955,83
H.	Koszty finansowe	41 195,01	57 296,78	14 642,58	17 588,13
I.	Odsetki, w tym:	28 728,40	41 586,78	7 075,83	8 928,13
	- dla jednostek powiązanych	0,00	0,00	0,00	0,00
II.	Strata z tytułu rozchodu aktywów finansowych, w tym:	0,00	0,00	0,00	0,00
	- w jednostkach powiązanych	0,00	0,00	0,00	0,00
III.	Aktualizacja wartości aktywów finansowych	0,00	0,00	0,00	0,00
IV.	Inne	12 466,61	15 710,00	7 566,75	8 660,00
I.	Zysk (strata) brutto (F+G-H)	-33 739,79	-108 560,59	-148 807,53	-258 264,71
J.	Podatek dochodowy	0,00	112 926,71	0,00	112 926,71
K.	Pozostałe obowiązkowe zmniejszenie zysku (zwiększenie straty)	0,00	0,00	0,00	0,00
L.	Zysk (strata) netto (I-J-K)	-33 739,79	-221 487,30	-148 807,53	-371 191,42

ZESTAWIENIE ZMIAN W KAPITALE WŁASNYM		01.01.2018 - 31.12.2018	01.01.2017 - 31.12.2017
I.	Kapitał (fundusz) własny na początek okresu (BO)	840 351,68	1 061 838,98
	- zmiany przyjętych zasad (polityki) rachunkowości	0,00	0,00
	- korekty błędów	0,00	0,00
I.a	Kapitał (fundusz) własny na początek okresu (BO), po korektach	840 351,68	1 061 838,98
II.	Kapitał (fundusz) własny na koniec okresu (BZ)	806 611,89	840 351,68
III.	Kapitał (fundusz) własny, po uwzględnieniu proponowanego podziału zysku (pokrycia straty)	806 611,89	840 351,68

RACHUNEK PRZEPIYWÓW PIENIEŻNYCH		01.01.2018 - 31.12.2018	01.01.2017 - 31.12.2017
I.	Zysk / Strata netto	-33 739,79	-221 487,30
II.	Korekty razem	800 324,29	588 846,41
III.	Przepływy pieniężne netto z działalności operacyjnej (I+II)	766 584,50	367 359,11
B. Przepływy środków pieniężnych z działalności inwestycyjnej			
I.	Wpływy	8 406,08	30 390,00
II.	Wydatki	342 121,50	412 118,61
III.	Przepływy pieniężne netto z działalności inwestycyjnej (I-II)	-333 715,42	-381 728,61
C. Przepływy środków pieniężnych z działalności finansowej			
I.	Wpływy	0,00	247 159,32
II.	Wydatki	461 062,20	189 796,51
III.	Przepływy pieniężne netto z działalności finansowej (I-II)	-461 062,20	57 362,81
D.	Przepływy pieniężne netto razem netto (A+/-B+/-C)	-28 193,12	42 993,31
E.	Bilansowa zmiana stanu środków pieniężnych, w tym	-28 193,12	42 993,31
	- zmiana stanu środków pieniężnych z tytułu różnic kursowych	0,00	0,00
F.	Środki pieniężne na początek okresu	157 873,82	114 880,51
G.	Środki pieniężne na koniec okresu (F+D), w tym	129 680,70	157 873,82
	- o ograniczonej możliwości dysponowania	0,00	0,00

V. ZWIĘŻŁA CHARAKTERYSTYKA ISTOTNYCH DOKONAŃ LUB NIEPOWODZEŃ EMITENTA, WRAZ Z OPISEM NAJWAŻNIEJSZYCH CZYNNIKÓW I ZDARZEŃ MAJĄCYCH WPŁYW NA OSIĄGNIĘTE WYNIKI

W IV kwartale 2018 r. spółka Mr Hamburger S.A. kontynuowała działalność w zakresie prowadzenia restauracji przy stacjach paliwowych, oraz prowadzenia barów fast-food, głównie w Centrach Handlowych. Przy dwóch restauracjach Spółka prowadzi również motele.

Na koniec okresu będącego przedmiotem niniejszego raportu Spółka prowadziła:

4 własne restauracje Leśne Runo, w następujących lokalizacjach:

- Świecko, autostrada A-2
- Racula, DK S-3
- Mszana, autostrada A-1
- Radule, DK S-8

7 własnych barów Mr Hamburger, w następujących lokalizacjach:

- CH Designer Outlet, Sosnowiec
- CH Plejada, Sosnowiec
- Dąbrowa Górnicza, ul. Katowicka 5, DK 94
- Skoczów Pogórze, DK S-1
- CH Plaza Ruda Śląska
- CH Odrzańskie Ogrody, Kędzierzyn Koźle
- Katowice, ul. Roździeńskiego, DK 86

6 franchisingowych barów Mr Hamburger, w następujących lokalizacjach:

- Woszycy, DK 81
- Zebrzydowice
- Żywiec, Rynek
- Pyrzowice
- Pniów
- Słubice

2 Motele, w następujących lokalizacjach:

- Mszana, autostrada A-1
- Radule, DK S-8

W IV kwartale 2018 r. spółka Mr Hamburger S.A. osiągnęła przychód ze sprzedaży w wysokości 2 633 834,66 zł, oraz poniosła stratę brutto w wysokości 148 807,53 zł.

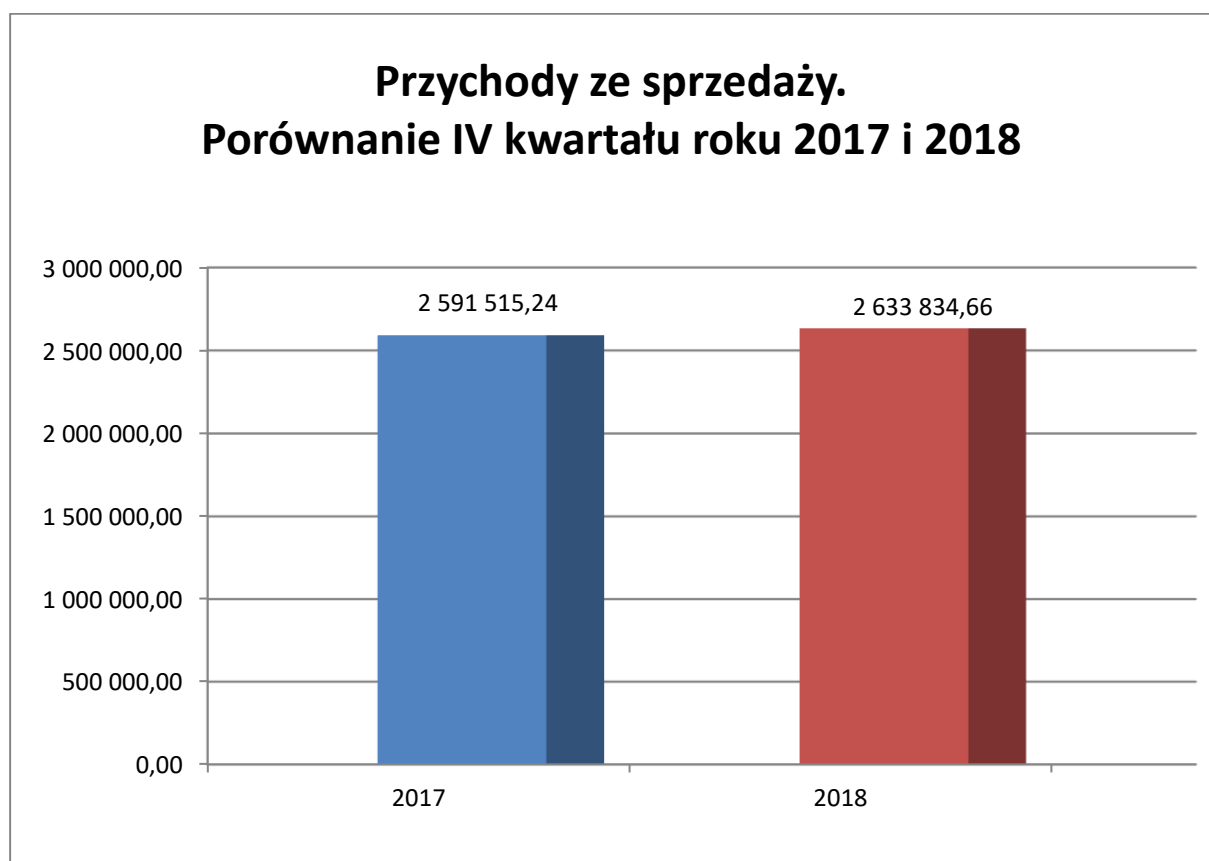
W porównywalnym okresie 2017 r. firma osiągnęła przychód w wysokości 2 591 515,24 zł oraz stratę w wysokości 258 264,71 zł.

Wynik finansowy brutto osiągnięty w IV kwartale 2018 r. w porównaniu do IV kwartału 2017 r. jest lepszy o 109 457,18 zł.

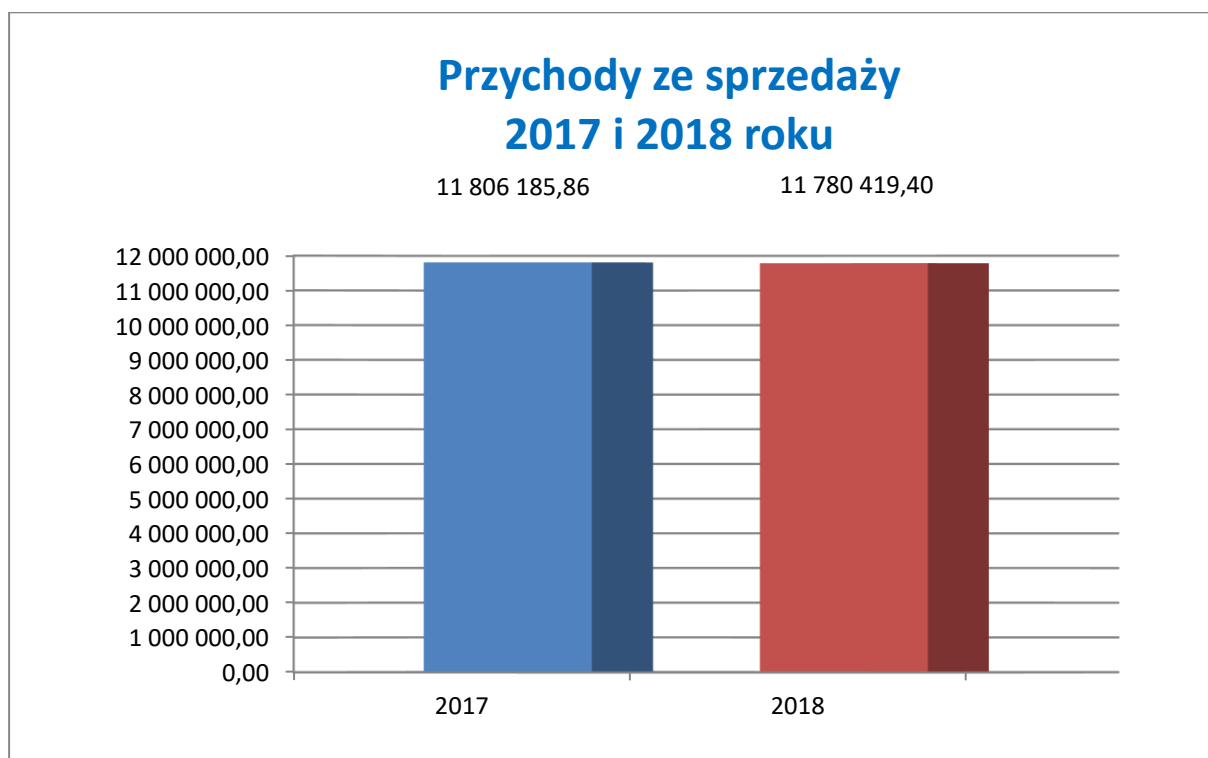
Na osiągnięty wynik finansowy największy wpływ miał wzrost wynagrodzeń pracowników zarówno sieci Mr Hamburger jak i Leśne Runo oraz nakłady poniesione na remonty i prace rewitalizacyjne w lokalach gastronomicznych.

Należy również zaznaczyć, że w związku z decyzją Zarządu o otwarciu nowego konceptu restauracyjnego spółka ponosi znaczące wydatki związane z adaptacją wynajętego lokalu w Dąbrowie Górniczej. Otwarcie obiektu nastąpi w I kwartale 2019r.

Przychody ze sprzedaży za okres X - XII 2017 i X - XII 2018 roku.



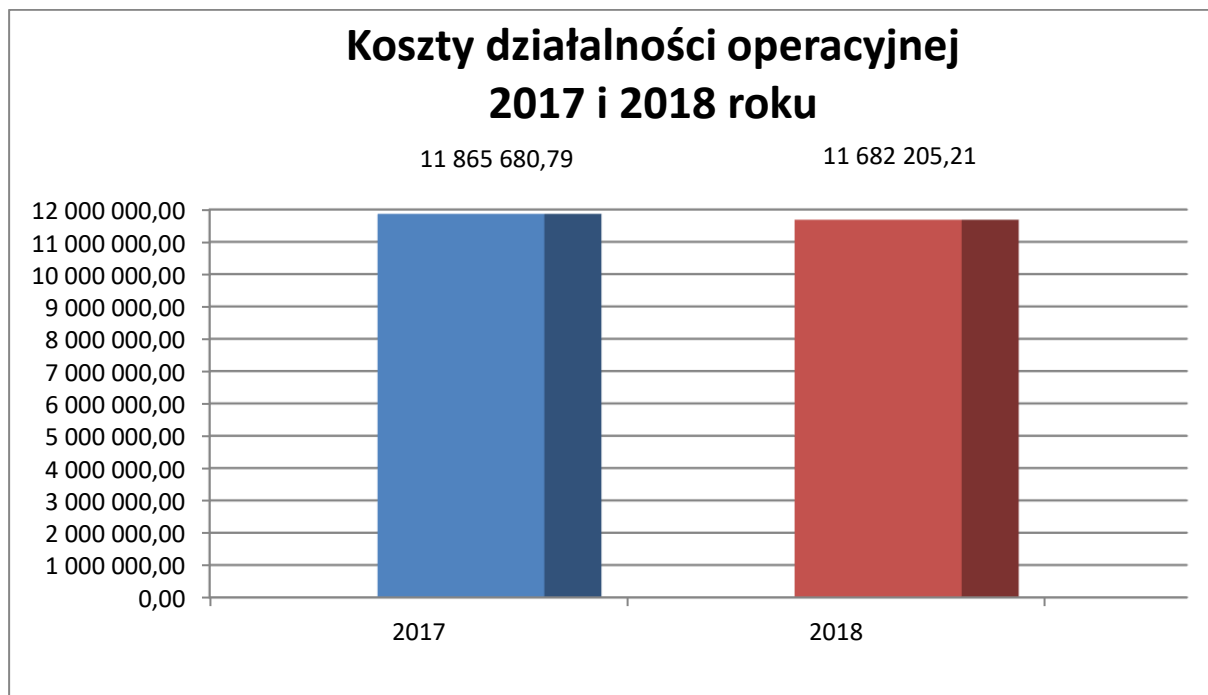
Przychody ze sprzedaży za okres I - XII 2017 i I - XII 2018 roku.



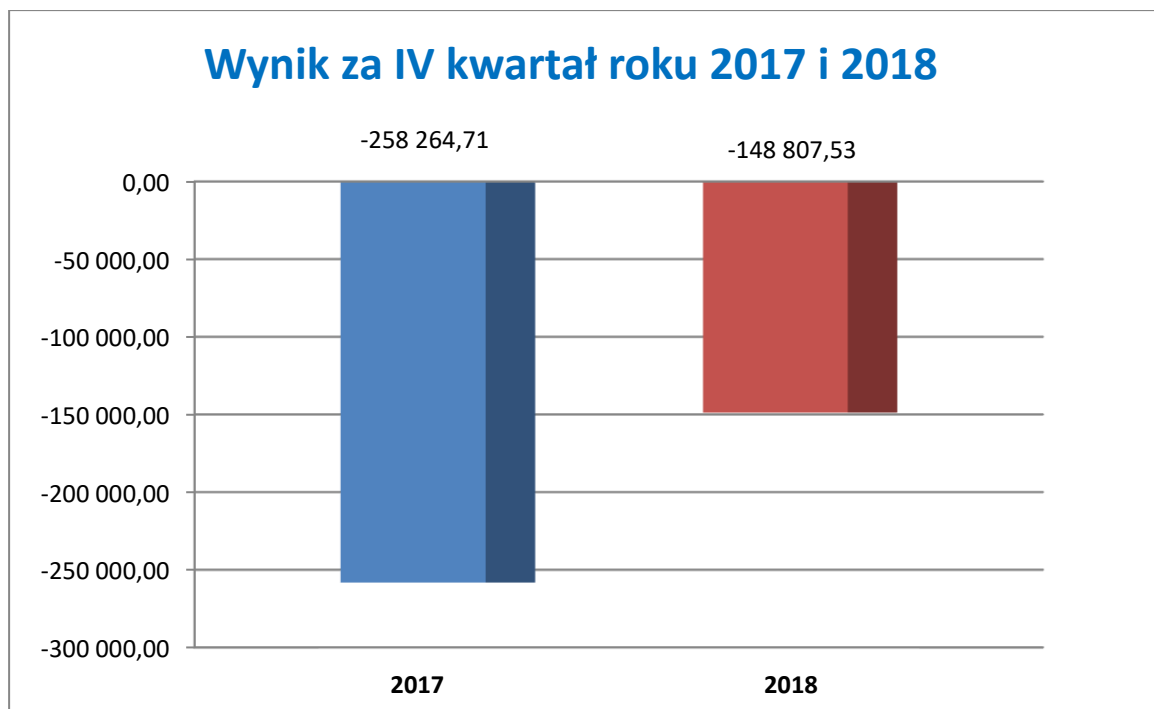
Koszty działalności operacyjnej za okres X - XII 2017 i X - XII 2018 roku.



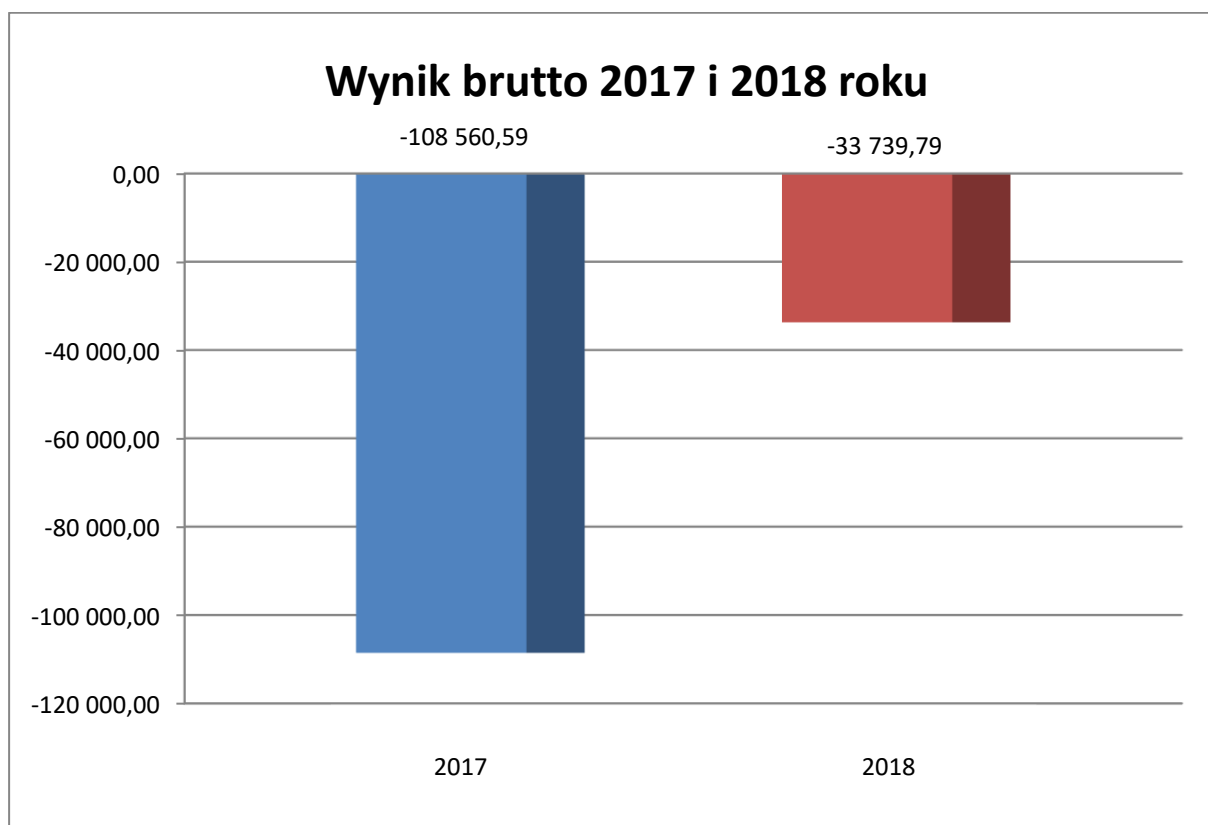
Koszty działalności operacyjnej za okres I-XII 2017 i I-XII 2018 roku.



Porównanie wyniku brutto za IV kwartał 2017 r. i IV kwartał 2018 roku.



Porównanie wyniku brutto za okres I-XII 2017 i I-XII 2018 roku.



VI. INFORMACJA ZARZĄDU NA TEMAT AKTYWNOŚCI W OBSZARZE ROZWOJU PROWADZONEJ DZIAŁALNOŚCI W OKRESIE OBJĘTYM RAPORTEM.

W IV kwartale 2018 r. miały miejsce wydarzenia mające dla Spółki istotne znaczenie:

- 29.11. – podpisanie porozumienia rozwiązującego umowę franczyzową z firmą Doskonałe Mycie S.C. Teresa Zielińska, Jan Zieliński z siedzibą w Zgierzu ze skutkiem na dzień 30.11.2018r. dotyczącą prowadzenia baru Mr Hamburger w Zgierzu.

VII. PROGNOZY FINANSOWE

Spółka nie zamieszczała prognoz finansowych.

VIII. INFORMACJA DOTYCZĄCA ZATRUDNIENIA

Na koniec okresu objętego niniejszym raportem w Mr Hamburger S.A. zatrudnionych było 86 osób. Natomiast średnie zatrudnienie wynosiło 83,25 etatu.

IX. GRUPA KAPITAŁOWA

Na dzień sporządzenia niniejszego raportu Emitent nie tworzy grupy kapitałowej.

W dniu 30.04.2014 roku Sąd Rejonowy Katowice-Wschód w Katowicach Wydział VIII Gospodarczy Krajowego Rejestru Sądowego wydał postanowienie o rejestracji połączenia Emitenta ze spółką Mr Hamburger Sp. z o.o. w której Emitent posiadał 10.051 udziałów stanowiących 100% udziału w kapitale zakładowym i 100% udziału w głosach na zgromadzeniu wspólników tej spółki.

Tomasz Miernikowski pełniący funkcję prezesa zarządu Emitenta, Marek Papierniak pełniący funkcję prokurenta Emitenta oraz Kazimierz Sendobry – Przewodniczący Rady Nadzorczej są udziałowcami spółki TKM Pakt Miernikowski, Papierniak, Sendobry Spółka Jawna Spółka Komandytowo-Akcyjna, która posiada 5.253.210 akcji Emitenta stanowiących 49,75% udziału w kapitale zakładowym i uprawniającymi do 49,75% udziału w ogólnej liczbie głosów na walnym zgromadzeniu Emitenta.