

Skonsolidowany Raport Roczny
Grupy Kapitałowej
MGM SYSTEMS S.A.
za rok obrotowy 2015
(dane za okres od 1 stycznia do 31 grudnia 2015 roku)

MGM
SYSTEMS



Wrocław, 30 czerwca 2016 r.

Raport roczny skonsolidowany za 2015 r.

Spis treści

1. Pismo Zarządu do Akcjonariuszy MGM Systems S.A.	3
2. Wybrane skonsolidowane dane finansowe Spółki za rok 2015.	4
3. Sprawozdanie finansowe za rok 2015.....	5
4. Sprawozdanie Zarządu z działalności za rok 2015.	25
5. Opinia i raport biegłego rewidenta.....	31
6. Oświadczenia Zarządu.	40
7. Wynagrodzenie Członków Zarządu i Rady Nadzorczej.....	41
8. Wynagrodzenie Autoryzowanego Doradcy.....	42
9. Dane teleadresowe.....	43

Raport roczny skonsolidowany za 2015 r.**1. Pismo Zarządu do Akcjonariuszy MGM Systems S.A.**

Wrocław, 30 czerwca 2016 r.

Szanowni Państwo,

Mamy zaszczyt przekazać Państwu raport roczny skonsolidowany Grupy Kapitałowej MGM SYSTEMS S.A. za rok obrotowy 2015.

Przychody ze sprzedaży Grupy w 2015 r. wyniosły 13.020 tys. zł i były niższe o 21% od uzyskanych w 2014 r. Pomimo spadku przychodów Grupa wypracowała zysk netto w wysokości 281 tys. zł..

2015 r. charakteryzował się spadkiem zainteresowania nabywaniem naszych usług ze strony beneficjentów programów finansowanych z dotacji UE oraz zmniejszeniem możliwości do uzyskania marż na sprzęcie komputerowym, przez co uzyskaliśmy mniejsze przychody z tych dwóch źródeł, w stosunku do roku 2014.

W 2015 r. zakończyliśmy prace nad Platformą Optymalizacji Procesów biznesowych, będącą efektem naszej współpracy z Politechniką Warszawską, przy współfinansowaniu ze środków UE. Wiążemy duże nadzieje, zarówno z możliwością świadczenia usług przy pomocy platformy POP, udzielaniem licencji na jej użytkowanie developerom oprogramowania, jak i możliwością dalszych prac nad jej rozwojem. Dwa lata temu postanowiliśmy rozwijać innowacyjne narzędzia do tworzenia oprogramowania i uważamy, że jest to najlepiej rokująca ścieżka rozwoju MGM Systems S.A. Wypracowanie własnych, unikatowych i nowoczesnych narzędzi pomoże nam uzyskać znaczącą przewagę nad konkurencją i zaowocuje wzrostem przychodów w przyszłości.

W 2015 r. zakończyliśmy także projekt współfinansowany z UE - paszport do exportu i aktywnie poszukujemy kanałów sprzedaży na rynki UE i wschodnie.

Dziękujemy za zaufanie, jakim Państwo nas obdarzyliście. Polecamy także naszą stronę internetową www.mgmsystems.pl, na której znajdziecie Państwo aktualne informacje o MGM Systems S.A.

Z wyrazami szacunku,

*Marek Godlewski
Prezes Zarządu*

*Andrzej Matuła
Członek Zarządu*

*Grzegorz Sawicki
Członek Zarządu*

Raport roczny skonsolidowany za 2015 r.

2. Wybrane skonsolidowane dane finansowe Spółki za rok 2015.

Poniżej prezentowane są wybrane dane finansowe Grupy Kapitałowej MGM Systems S.A. za rok 2015, wraz z danymi porównywalnymi za rok 2014. Dane pochodzą ze zbadanego sprawozdania finansowego, będącego częścią niniejszego raportu.

WYBRANE DANE FINANSOWE	PLN		EURO	
	2015	2014	2015	2014
Przychody netto ze sprzedaży	13 020 255	16 489 951	3 111 320	3 936 206
Amortyzacja	764 266	671 748	182 629	160 348
Zysk na sprzedaży	541 086	1 860 888	129 297	444 200
Zysk na działalności operacyjnej	169 117	1 643 242	40 412	392 247
Zysk brutto	345 423	1 403 226	82 542	334 954
Zysk netto	280 900	1 111 570	67 123	265 335
Aktywa razem	11 184 402	11 786 949	2 624 522	2 765 396
Kapitał własny	3 749 643	2 967 551	879 888	696 232
Należności długoterminowe	0	0	0	0
Należności krótkoterminowe	2 063 624	3 871 834	484 248	908 390
Środki pieniężne i inne aktywa pieniężne	66 841	392 651	15 684	92 121
Zobowiązania długoterminowe	1 495 244	0	350 872	0
Zobowiązania krótkoterminowe	5 466 063	8 583 177	1 282 661	2 013 743
Przepływy pieniężne netto z działalności operacyjnej	4 954 180	5 898	1 183 851	1 407
Przepływy pieniężne netto z działalności inwestycyjnej	-5 203 527	0	-1 243 436	0
Przepływy pieniężne netto z działalności finansowej	-76 463	287 250	-18 272	68 567
Przepływy pieniężne netto, razem	-325 810	293 148	-77 856	69 975

Zastosowane kursy euro:	2015	2014
rachunek wyników i przepływów	4,1848	4,1893
bilans	4,2615	4,2623

Raport roczny skonsolidowany za 2015 r.

3. Sprawozdanie finansowe za rok 2015.

**Sprawozdanie finansowe skonsolidowane
MGM Systems S.A.
za rok 2015**



Wrocław, 29 czerwca 2016 r.

A handwritten signature in black ink, appearing to read 'G. a. M. J. S.'.

Raport roczny skonsolidowany za 2015 r.

Wprowadzenie do skonsolidowanego sprawozdania finansowego

Sprawozdanie finansowe skonsolidowane – MGM Systems S.A. z siedzibą we Wrocławiu, ul. Krakowska 141-155

zostało sporządzone zgodnie z ustawą o rachunkowości z dnia 29.09.1994 z uwzgl. zmian Dz.U. 113 poz. 1186 z 9.11.2000 oraz Kodeksem spółek handlowych.

Podstawowym przedmiotem działalności Spółki jest produkcja komputerów i urządzeń peryferyjnych.

Forma prawna: **Spółka Akcyjna**

NIP: **898-205-46-15**

Regon: **933032621** KRS: **0000400254**.

Oznaczenie sądu: Sąd Rejonowy dla Wrocławia – Fabryczna we Wrocławiu, VI Wydział Gospodarczy

TELETECHNIKA Sp. z o.o. Spółka konsolidowana w której MGM SYSTEMS SA posiada 99% udziałów o wartości 49.500,00 pln.

Forma prawna: **Spółka z ograniczoną odpowiedzialnością**

NIP: 8992734487

Regon: 021847295 KRS: 0000416001

Oznaczenie sądu: Sąd Rejonowy dla Wrocławia – Fabryczna we Wrocławiu, VI Wydział Gospodarczy

Podstawowy rodzaj działalności Spółki :

Integracja i montaż elektronicznych systemów zabezpieczeń: okablowania strukturalnego, instalacji niskoprądowych, systemów telewizji przemysłowej (CCTV), systemów sygnalizacji włamania i napadu (SSWiN), systemów sygnalizacji pożaru (SSP), systemów gaszenia gazem (SUG), systemów kontroli dostępu i rejestracji czasu pracy (KD/RCP), dźwiękowych systemów ostrzegawczych (DSO), systemów zarządzania budynkiem (BMS), wykonywanie instalacji elektrycznych, serwis wykonywanych instalacji.

1. Prezentacja skonsolidowanego sprawozdania finansowego.

Spółka przedstawia skonsolidowane sprawozdanie finansowe za rok obrotowy, który rozpoczął się 1 stycznia 2015r. i skończył się 31 grudnia 2015r. Sprawozdanie finansowe zostało sporządzone przy założeniu kontynuacji działalności gospodarczej przez Spółkę w dającej się przewidzieć przyszłości obejmującej okres nie krótszy niż jeden rok od dnia bilansowego, w nie zmniejszonym zakresie.

Nie istnieją również zasadnicze okoliczności wskazujące na zagrożenie kontynuowania działalności.

1. Celem sprawozdania finansowego jest:

 str. 2

Raport roczny skonsolidowany za 2015 r.

Zaprezentowanie skonsolidowanych danych finansowych dotyczących działalności Spółki za bieżący rok obrotowy.

2. Stosowane zasady i metody rachunkowości:

- a. Skonsolidowane sprawozdanie finansowe zostało opracowane zgodnie z wymogami ustawy o rachunkowości obowiązującymi jednostki kontynuujące działalność,
- b. Rachunek zysków i strat został opracowany według wariantu porównawczego,
- c. W sprawozdaniu finansowym Spółka wykazuje zdarzenia gospodarcze zgodnie z ich treścią ekonomiczną,
- d. Wynik finansowy Spółki za rok obrotowy 2015 obejmuje wszystkie osiągnięte i przypadające na jej rzecz przychody oraz związane z tymi przychodami koszty zgodnie z zasadami: memoriału, współmierności przychodów i kosztów oraz ostrożnej wyceny.

2. Rachunek zysków i strat

1. Przychody ze sprzedaży

Obejmują należne lub uzyskane kwoty netto ze sprzedaży, ujmowane w okresach, których dotyczą.

2. Koszty

Do amortyzacji środków trwałych oraz wartości niematerialnych i prawnych jednostka stosuje stawki przewidziane w wykazie rocznych stawek amortyzacyjnych, stanowiącym załącznik do ustawy o podatku dochodowym od osób prawnych.

Środki trwałe w zależności od decyzji Zarządu amortyzuje się metodą liniową bądź degresywną. Składniki majątku o przewidywanym okresie użytkowania dłuższym niż rok i o wartości początkowej niższej niż 3.500,00 zł nie ujmuje w ewidencji środków trwałych i zalicza się do kosztów bieżącego okresu. Każdy środek trwały jest klasyfikowany zgodnie z Klasyfikacją Środków Trwałych.

3. Spółka stosuje porównawczy rachunek zysków i strat.

4. Na koszty działalności operacyjnej składają się:

Amortyzacja, zużycie materiałów i energii, koszty usług obcych, podatki, opłaty, wynagrodzenia, ubezpieczenia społeczne i inne świadczenia oraz pozostałe koszty rodzajowe.

5. Na wynik finansowy Spółki składają się :

- a. Przychody i koszty operacyjne pośrednio związane z działalnością firmy,
- b. Przychody finansowe z tytułu odsetek,
- c. Koszty finansowe z tytułu odsetek,
- d. Straty i zyski nadzwyczajne powstałe na skutek trudnych do przewidzenia zdarzeń nie związanych z ogólnym ryzykiem prowadzenia Spółki poza jej działalnością operacyjną,
- e. Obciążenia podatkowe.

Wynik finansowy brutto korygują zobowiązania z tytułu podatku dochodowego od osób prawnych – zgodnie z obowiązującymi przepisami.

Spółka nie tworzyła rezerw ani aktywów z tytułu odroczonego podatku dochodowego korzystając ze zwolnienia z tego obowiązku dla małych i średnich spółek.

 str. 3

Raport roczny skonsolidowany za 2015 r.

3. Bilans

Wartości niematerialne i prawne wyceniane są wg. cen nabycia lub kosztu wytworzenia, pomniejszone o odpisy umorzeniowe lub odpisy z tytułu utraty wartości,

Środki trwałe wyceniane są wg. cen nabycia i kosztów wytworzenia, pomniejszone o dokonane odpisy umorzeniowe,

Akcje i udziały oraz w nieruchomościach wycenia się w cenach nabycia, z uwzględnieniem ewentualnej utraty wartości przez nie

Materiały i towary w magazynie wycenione zostały według cen zakupu nie wyższych od ich cen sprzedaży netto.

Produkty i usługi niezakończone wycenia się w wysokości kosztu wytworzenia. Do kosztów wytworzenia produktów nie zalicza się kosztów ogólnego zarządu oraz kosztów sprzedaży produktów i usług.

Należności wycenione zostały w kwotach wymagających zapłaty, w wielkościach wynikających z faktur sprzedaży z uwzględnieniem odpisów aktualizujących wartość należności.

Zobowiązania wycenione zostały w kwotach wymagających zapłaty, wynikających z faktur zakupu.

Środki pieniężne i kapitały wycenione zostały według wartości nominalnej.

Operacje sprzedaży lub kupna walut na dzień przeprowadzenia operacji wyceniane były po kursie średnim NBP poprzedzającym dzień dokonania transakcji. Operacje zapłaty należności i zobowiązań wyceniane były po kursie średnim NBP.

Spółka nie utworzyła rezerw na nagrody jubileuszowe i odprawy emerytalne, ani inne świadczenia pracownicze.

Wydarzenia po dniu bilansowym

Do momentu sporządzenia sprawozdania finansowego za 2015 rok nie wystąpiły zdarzenia wpływające znacząco na sytuację majątkową i finansową spółki.

4. Ocena sytuacji ekonomiczno- finansowej


W przypadku występowania niepewności co do możliwości kontynuowania działalności, opis tych niepewności oraz stwierdzenie, że taka niepewność występuje, oraz wskazanie, czy sprawozdanie finansowe zawiera korekty z tym związane; informacja powinna zawierać również opis podejmowanych bądź planowanych przez jednostkę działań mających na celu eliminację niepewności; W przypadku gdy inne informacje niż wymienione powyżej mogłyby w istotny sposób wpłynąć na ocenę sytuacji majątkowej, finansowej oraz wynik finansowy jednostki, należy ujawnić te informacje.

Zgodnie z wiedzą i posiadanymi przez Zarząd informacjami nie występuje niepewność, co do możliwości kontynuowania przez Spółkę MGM SYSTEM SA działalności w 2016 r.


Nie są znane Zarządowi żadne inne informacje niż wymienione, powyżej, których ujawnienie mogłoby w istotny sposób wpłynąć na ocenę sytuacji majątkowej, finansowej oraz wynik działalności Spółki.


Sporządził:
GŁÓWNA KSIĘGOWA

Agnieszka Szymank

MGM SYSTEMS S.A.
Członek Zarządu

Grzegorz Sawicki

MGM SYSTEMS S.A.
ul. Krekowska 141-155
60-428 Wrocław
NIP 8882054615, REGON 933032621
KRS 0000400254

MGM SYSTEMS S.A.
Prezes Zarządu

Marek Godlewski

MGM SYSTEMS S.A.
Członek Zarządu

Andrzej Matula

str. 4

Raport roczny skonsolidowany za 2015 r.

Wrocław, 29 czerwca 2016 r.

Rachunek Zysków i Strat skonsolidowany za okres 01.01.2015 – 31.12.2015

Rachunek zysków i strat		2015	2014
A	Przychody netto ze sprzedaży i zrównane z nimi, w tym:	13 020 255,21	16 489 950,76
	- od jednostek powiązanych		0,00
I	Przychody netto ze sprzedaży produktów	7 418 817,80	5 669 058,88
II	Zmiana stanu produktów (zwiększenie - wartość dodatnia, zmniejszenie - wartość ujemna)	0,00	0,00
III	Koszt wytworzenia produktów na własne potrzeby jednostki	0,00	0,00
IV	Przychody netto ze sprzedaży towarów i materiałów	5 601 437,41	10 820 891,88
B	Koszty działalności operacyjnej	12 479 169,58	14 629 062,74
I	Amortyzacja	764 266,24	671 747,89
II	Zużycie materiałów i energii	726 205,35	1 337 729,74
III	Usługi obce	3 449 346,17	2 702 678,33
IV	Podatki i opłaty, w tym:	20 192,57	6 327,50
	- podatek akcyzowy	0,00	0,00
V	Wynagrodzenia	2 190 064,09	886 411,84
VI	Ubezpieczenia społeczne i inne świadczenia, w tym:	314 773,25	190 241,44
VII	Pozostałe koszty rodzajowe	187 491,98	307 655,52
	- podróże służbowe	38 675,59	0,00
VIII	Wartość sprzedanych towarów i materiałów	4 826 829,93	8 526 270,48
C	Zysk (strata) ze sprzedaży (A-B)	541 085,63	1 860 888,02
D	Pozostałe przychody operacyjne	1 830 440,39	287 027,88
I	Zysk z tytułu rozchodu niefinansowych aktywów trwałych	0,00	0,00
II	Dotacje	188 112,77	246 739,06
III	Aktualizacja wartości aktywów niefinansowych	0,00	0,00
IV	Inne przychody operacyjne	1 642 327,62	40 288,82
E	Pozostałe koszty operacyjne	2 202 409,01	504 673,78
I	Strata z tytułu rozchodu niefinansowych aktywów trwałych	11 384,47	0,00
II	Aktualizacja wartości aktywów niefinansowych	0,00	0,00
III	Inne koszty operacyjne	2 191 024,54	504 673,78
F	Zysk (strata) z działalności operacyjnej (C+D-E)	169 117,01	1 643 242,12
G	Przychody finansowe	461 455,17	44 198,88
I	Dywidendy i udziały w zyskach, w tym:	0,00	0,00
	a) od jednostek powiązanych, w tym:	0,00	0,00
II	Odsetki, w tym:	432 117,13	0,00
	- od jednostek powiązanych	0,00	0,00
III	Zysk z tytułu rozchodu aktywów finansowych, w tym:	0,00	0,00
IV	Aktualizacja wartości aktywów finansowych	0,00	0,00
V	Inne	29 338,04	44 198,88
H	Koszty finansowe	285 149,01	284 214,85
I	Odsetki, w tym:	276 683,74	179 138,08
	- dla jednostek powiązanych	0,00	0,00
II	Strata z tytułu rozchodu aktywów finansowych, w tym:	0,00	0,00
III	Aktualizacja wartości aktywów finansowych	0,00	0,00
IV	Inne	8 465,27	105 076,77

str. 5



Raport roczny skonsolidowany za 2015 r.

I	Zysk (strata) z działalności gospodarczej (F+G-H)	345 423,17	1 403 226,15
J	Wynik zdarzeń nadzwyczajnych (J.I.-J.II.)	0,00	0,00
I	Zyski nadzwyczajne	0,00	0,00
II	Straty nadzwyczajne	0,00	0,00
K	Zysk (strata) brutto (I±J)	345 423,17	1 403 226,15
L	Podatek dochodowy	64 523,00	291 656,00
M	Pozostałe obowiązkowe zmniejszenia zysku (zwiększenia straty)	0,00	0,00
N	Zysk (strata) netto (K-L-M)	280 900,17	1 111 570,15

Bilans skonsolidowany na dzień 31.12.2015

AKTYWA		Stan na 31/12/2015	Stan na 31/12/2014
A	Aktywa trwałe	7 522 987,27	2 173 296,95
I	Wartości niematerialne i prawne	3 656 736,97	313 546,01
1	Koszty zakończonych prac rozwojowych	3 568 354,28	0,00
2	Wartość firmy	0,00	3 003,17
3	Inne wartości niematerialne i prawne	88 382,69	310 542,84
4	Zaliczki na wartości niematerialne i prawne	0,00	0,00
II	Rzeczowe aktywa trwałe	2 274 269,97	1 859 750,94
1	Środki trwałe	2 274 269,97	1 672 492,15
a)	grunty (w tym prawo użytkowania wieczystego gruntu)	0,00	0,00
b)	budynki, lokale i obiekty inżynierii lądowej i wodnej	0,00	0,00
c)	urządzenia techniczne i maszyny	2 084 058,76	1 523 210,84
d)	środki transportu	190 211,21	149 281,31
e)	inne środki trwałe	0,00	0,00
2	Środki trwałe w budowie	0,00	187 258,79
3	Zaliczki na środki trwałe w budowie	0,00	0,00
III	Należności długoterminowe	0,00	0,00
1	Od jednostek powiązanych	0,00	0,00
2	Od pozostałych jednostek	0,00	0,00
IV	Inwestycje długoterminowe	1 591 980,33	0,00
1	Nieruchomości	0,00	0,00
2	Wartości niematerialne i prawne	1 330 721,54	0,00
3	Długoterminowe aktywa finansowe	74 000,00	0,00
a)	w jednostkach powiązanych	0,00	0,00
	- udziały lub akcje	0,00	0,00
	- inne papiery wartościowe	0,00	0,00
	- udzielone pożyczki	0,00	0,00
	- inne długoterminowe aktywa finansowe	0,00	0,00
b)	w pozostałych jednostkach	74 000,00	0,00
	- udziały lub akcje	74 000,00	0,00
	- inne papiery wartościowe	0,00	0,00
	- udzielone pożyczki	0,00	0,00
	- inne długoterminowe aktywa finansowe	0,00	0,00
4	Inne inwestycje długoterminowe	187 258,79	0,00
V	Długoterminowe rozliczenia międzyokresowe	0,00	0,00
1	Aktywa z tytułu odroczonego podatku dochodowego	0,00	0,00
2	Inne rozliczenia międzyokresowe	0,00	0,00
B	Aktywa obrotowe	3 661 415,04	9 613 651,98
I	Zapasy	1 110 249,24	2 503 770,41
1	Materiały	0,00	0,00
2	Półprodukty i produkty w toku	0,00	0,00
3	Produkty gotowe	0,00	0,00
4	Towary	1 110 109,12	2 503 770,41
5	Zaliczki na dostawy	140,12	0,00

str. 6



Raport roczny skonsolidowany za 2015 r.

II	Należności krótkoterminowe	2 063 624,19	3 871 834,48
1	Należności od jednostek powiązanych	0,00	0,00
a)	z tytułu dostaw i usług, o okresie spłaty:	0,00	0,00
	- do 12 miesięcy	0,00	0,00
	- powyżej 12 miesięcy	0,00	0,00
b)	inne	0,00	0,00
2	Należności od pozostałych jednostek	2 063 624,19	3 871 834,48
a)	z tytułu dostaw i usług, o okresie spłaty:	1 915 311,81	3 638 832,04
	- do 12 miesięcy	1 915 311,81	3 638 832,04
	- powyżej 12 miesięcy	0,00	0,00
b)	z tytułu podatków, dotacji, ceł, ubezpieczeń społecznych i zdrowotnych oraz innych świadczeń	38 390,00	0,00
c)	inne	109 922,38	233 002,44
d)	dochodzone na drodze sądowej	0,00	0,00
III	Inwestycje krótkoterminowe	318 840,97	1 062 175,37
1	Krótkoterminowe aktywa finansowe	318 840,97	1 062 175,37
a)	w jednostkach powiązanych	0,00	0,00
	- udziały lub akcje	0,00	0,00
	- inne papiery wartościowe	0,00	0,00
	- udzielone pożyczki	0,00	0,00
	- inne krótkoterminowe aktywa finansowe	0,00	0,00
b)	w pozostałych jednostkach	252 000,00	669 524,00
	- udziały lub akcje	0,00	0,00
	- inne papiery wartościowe	0,00	0,00
	- udzielone pożyczki	252 000,00	152 000,00
	- inne krótkoterminowe aktywa finansowe	0,00	517 524,00
c)	środki pieniężne i inne aktywa pieniężne	66 840,97	392 651,37
	- środki pieniężne w kasie i na rachunkach	66 840,97	392 651,37
	- inne środki pieniężne	0,00	0,00
	- inne aktywa pieniężne	0,00	0,00
2	Inne inwestycje krótkoterminowe	0,00	0,00
IV	Krótkoterminowe rozliczenia międzyokresowe	168 700,64	2 175 871,72
Aktywa razem		11 184 402,31	11 786 948,93

PASYWA		Stan na 31/12/2015	Stan na 31/12/2014
A	Kapitał (fundusz) własny	3 749 643,15	2 967 550,71
I	Kapitał (fundusz) podstawowy	282 650,00	282 650,00
II	Należne wpłaty na kapitał podstawowy (wielkość ujemna)	0,00	0,00
III	Udziały (akcje) własne (wielkość ujemna)	0,00	-30 955,85
IV	Kapitał (fundusz) zapasowy	2 684 900,71	1 604 286,41
V	Kapitał (fundusz) z aktualizacji wyceny	0,00	0,00
VI	Pozostałe kapitały (fundusze) rezerwowe	0,00	0,00
VII	Zysk (strata) z lat ubiegłych	501 192,27	0,00
VIII	Zysk (strata) netto	280 900,17	1 111 570,15
IX	Odpisy z zysku netto w ciągu roku obrotowego (wielkość ujemna)	0,00	0,00
B	Zobowiązania i rezerwy na zobowiązania	7 434 759,16	8 819 398,22
I	Rezerwy na zobowiązania	0,00	0,00
1	Rezerwa z tytułu odroczonego podatku dochodowego	0,00	0,00
2	Rezerwa na świadczenia emerytalne i podobne	0,00	0,00
	- długoterminowa	0,00	0,00

str. 7

Raport roczny skonsolidowany za 2015 r.

	- krótkoterminowa	0,00	0,00
3	Pozostałe rezerwy	0,00	0,00
	- długoterminowe	0,00	0,00
	- krótkoterminowe	0,00	0,00
II	Zobowiązania długoterminowe	1 495 244,31	0,00
1	Wobec jednostek powiązanych	0,00	0,00
2	Wobec pozostałych jednostek	1 495 244,31	0,00
a)	kredyty i pożyczki	89 119,17	0,00
b)	z tytułu emisji dłużnych papierów wartościowych	0,00	0,00
c)	inne zobowiązania finansowe	1 013 969,58	0,00
d)	zobowiązania wekslowe	0,00	0,00
e)	inne	392 155,56	0,00
III	Zobowiązania krótkoterminowe	5 466 062,57	8 583 177,03
1	Wobec jednostek powiązanych	0,00	0,00
a)	z tytułu dostaw i usług, o okresie wymagalności:	0,00	0,00
	- do 12 miesięcy	0,00	0,00
	- powyżej 12 miesięcy	0,00	0,00
b)	inne	0,00	0,00
2	Wobec pozostałych jednostek	5 466 062,57	8 583 177,03
a)	kredyty i pożyczki	964 780,68	435 457,94
b)	z tytułu emisji dłużnych papierów wartościowych	0,00	0,00
c)	inne zobowiązania finansowe	434 845,73	0,00
d)	z tytułu dostaw i usług, o okresie wymagalności:	2 875 835,42	7 221 510,60
	- do 12 miesięcy	2 875 835,42	7 221 510,60
	- powyżej 12 miesięcy	0,00	0,00
e)	zaliczki otrzymane na dostawy	0,00	0,00
f)	zobowiązania wekslowe	0,00	445 514,61
g)	z tytułu podatków, ceł, ubezpieczeń i innych świadczeń	551 654,26	480 693,88
h)	z tytułu wynagrodzeń	111 677,04	0,00
i)	inne	527 269,44	0,00
3	Fundusze specjalne	0,00	0,00
IV	Rozliczenia międzyokresowe	473 452,28	236 221,19
1	Ujemna wartość firmy	0,00	0,00
2	Inne rozliczenia międzyokresowe	473 452,28	236 221,19
	- długoterminowe	0,00	0,00
	- krótkoterminowe	473 452,28	236 221,19
Pasywa razem		11 184 402,31	11 786 948,93

Rachunek przepływów pieniężnych skonsolidowany za okres 01/01/2015-31/12/2015

RACHUNEK PRZEPLYWÓW PIENIĘŻNYCH		2015	2014
A	Przepływy z działalności operacyjnej		
I.	Zysk/Strata netto	280 900	1 111 570
II.	Korekty razem	4 673 280	-1 105 672
1.	Amortyzacja	764 266	671 748
2.	Zyski (straty) z tytułu różnic kursowych	26 573	0
3.	Odsetki i udziały w zyskach (dywidendy)	171 119	0
4.	Zysk (strata) z działalności inwestycyjnej	0	0

str. 8

Raport roczny skonsolidowany za 2015 r.

5.	Zmiana stanu rezerw	0	0
6.	Zmiana stanu zapasów	1 626 955	1 194 314
7.	Zmiana stanu należności	1 471 288	-39 483
8.	Zmiana stanu zobowiązań krótkoterminowych, z wyjątkiem pożyczek i kredytów	-1 903 390	-693 252
9.	Zmiana stanu rozliczeń międzyokresowych	2 244 402	-2 208 087
10.	Inne korekty	272 067	-30 912
III.	Przepływy pieniężne netto z działalności operacyjnej	4 954 180	5 898
B	Przepływy z działalności inwestycyjnej		
I.	Wpływy	103 658	0
	Zbycie wartości niematerialnych i prawnych oraz rzeczowych aktywów trwałych	103 658	0
1.	Zbycie inwestycji w nieruchomości oraz wartości niematerialne i prawne	0	0
2.	Z aktywów finansowych, w tym:	0	0
3.	a) w jednostkach powiązanych	0	0
	b) w pozostałych jednostkach	0	0
	- zbycie aktywów finansowych	0	0
	- dywidendy i udziały w zyskach	0	0
	- spłata udzielonych pożyczek długoterminowych	0	0
	- odsetki	0	0
	- inne wpływy z aktywów finansowych	0	0
4.	Inne wpływy inwestycyjne	0	0
II.	Wydatki	5 307 185	0
	Nabycie wartości niematerialnych i prawnych oraz rzeczowych aktywów trwałych	3 739 464	0
1.	Inwestycje w nieruchomości oraz wartości niematerialne i prawne	1 330 722	0
2.	Na aktywa finansowe, w tym:	74 000	0
3.	a) w jednostkach powiązanych	0	0
	b) w pozostałych jednostkach	74 000	0
	- nabycie aktywów finansowych	74 000	0
	- udzielone pożyczki długoterminowe	0	0
4.	Inne wydatki inwestycyjne	163 000	0
III.	Przepływy pieniężne netto z działalności inwestycyjnej	-5 203 527	0
C	Przepływy środków pieniężnych z działalności finansowej		
I.	Wpływy	2 181 442	287 250
	Wpływy netto z wydania udziałów (emisji akcji) i innych instr. kapitałowych oraz dopłat do kapitału	0	287 250
1.	Kredyty i pożyczki	2 181 442	0
2.	Emisja dłużnych papierów wartościowych	0	0
3.	Inne wpływy finansowe	0	0
4.	Wydatki	2 257 905	0
1.	Nabycie udziałów (akcji) własnych	0	0
2.	Dywidendy i inne wypłaty na rzecz właścicieli	0	0
3.	Inne niż wypłaty na rzecz właścicieli wydatki z tytułu podziału zysku	0	0
4.	Spłaty kredytów i pożyczek	1 576 099	0
5.	Wykup dłużnych papierów wartościowych	0	0
6.	Z tytułu innych zobowiązań finansowych	0	0
7.	Płatności zobowiązań z tytułu umów leasingu finansowego	510 687	0
8.	Odsetki	171 119	0
9.	Inne wydatki finansowe	0	0
III.	Przepływy pieniężne netto z działalności finansowej	-76 463	287 250
D	Przepływy pieniężne netto razem	-325 810	293 148
E	Bilansowa zmiana stanu środków pieniężnych		
F	Środki pieniężne na początek okresu	392 651	99 504
G	Środki pieniężne na koniec okresu	66 841	392 651




str. 9

Zestawienie zmian w kapitale (funduszu) własnym skonsolidowane

na 31/12/2015

Zestawienie zmian w kapitale własnym	31/12/2015	31/12/2014
I Kapitał (fundusz) własny na początek okresu (BO)	3 017 051	1 754 759
- korekty błędów podstawowych	501 192	-155 572
I a Kapitał (fundusz) własny na początek okresu (BO), po korektach	3 518 243	1 599 186
1 Kapitał (fundusz) podstawowy na początek okresu	282 650	282 650
1.1 Zmiany kapitału (funduszu) podstawowego	0	0
a) zwiększenie (z tytułu)	0	0
-wydania udziałów (emisji akcji)	0	0
b) zmniejszenie (z tytułu)	0	0
-umorzenia udziałów (akcji)	0	0
1.2 Kapitał (fundusz) podstawowy na koniec okresu	282 650	282 650
2 Należne wpłaty na kapitał podstawowy na początek okresu	0	0
2.1 Zmiana należnych wpłat na kapitał podstawowy	0	0
a) zwiększenie (z tytułu)	0	0
b) zmniejszenie (z tytułu)	0	0
2.2 Należne wpłaty na kapitał podstawowy na koniec okresu	0	0
3 Udziały (akcje) własne na początek okresu	0	0
a) zwiększenie	0	0
b) zmniejszenie	0	0
3.1 Udziały (akcje) własne na koniec okresu	0	0
4 Kapitał (fundusz) zapasowy na początek okresu	1 604 286	1 441 653
4.1 Zmiany kapitału (funduszu) zapasowego	1 080 614	287 250
a) zwiększenie (z tytułu)	1 080 614	287 250
-akcji powyżej wartości nominalnej	0	287 250
-z podziału zysku (ustawowo)	1 080 614	0
-z podziału zysku (ponad wymaganą ustawowo minimalną wartość)	0	0
b) zmniejszenie (z tytułu)	0	0
-pokrycia straty	0	0
4.2 Stan kapitału (funduszu) zapasowego na koniec okresu	2 684 901	1 728 903
5 Kapitał (fundusz) z aktualizacji wyceny na początek okresu	0	0
5.1 Zmiany kapitału (funduszu) z aktualizacji wyceny	0	0
a) zwiększenie (z tytułu)	0	0
b) zmniejszenie (z tytułu)	0	0
-zbycia środków trwałych	0	0
5.2 Kapitał (fundusz) z aktualizacji wyceny na koniec okresu	0	0
6 Pozostałe kapitały (fundusze) rezerwowe na początek okresu	0	0
6.1 Zmiany pozostałych kapitałów (funduszy) rezerwowych	0	0
a) zwiększenie (z tytułu)	0	0
b) zmniejszenie (z tytułu)	0	0
6.2 Pozostałe kapitały (fundusze) rezerwowe na koniec okresu	0	0
7 Zysk (strata) z lat ubiegłych na początek okresu	-30 956	0
7.1 Zysk z lat ubiegłych na początek okresu	0	0
-korekty błędów podstawowych	501 192	-155 572
7.2 Zysk z lat ubiegłych na początek okresu, po korektach	501 192	-155 572
a) zwiększenie (z tytułu)	0	0
-podziału zysku z lat ubiegłych	0	0
b) zmniejszenie (z tytułu)	0	0

 str. 10

Raport roczny skonsolidowany za 2015 r.

7.3	Zysk z lat ubiegłych na koniec okresu	501 192	-155 572
7.4	Strata z lat ubiegłych na początek okresu	-30 956	0
	-korekty błędów podstawowych	0	0
7.5	Strata z lat ubiegłych na początek okresu, po korektach	0	0
	a) zwiększenie (z tytułu)	0	0
	-przeniesienie straty z lat ubiegłych do pokrycia	0	0
	b) zmniejszenie (z tytułu)	0	0
7.6	Strata z lat ubiegłych na koniec okresu	0	0
7.7	Zysk (strata) z lat ubiegłych na koniec okresu	501 192	-155 572
8	Wynik netto	280 900	1 111 570
	a) zysk netto	280 900	1 111 570
	b) strata netto	0	0
	c) odpisy z zysku	0	0
II	Kapitał (fundusz) własny na koniec okresu (BZ)	3 749 643	2 967 551
III	Kapitał (fundusz) własny, po uwzględnieniu proponowanego podziału zysku (pokrycia straty)	3 749 643	2 967 551

Dodatkowe objaśnienia i informacje dotyczące sprawozdania finansowego skonsolidowanego

MGM Systems S.A. za rok 2015

I.

1. Szczegółowy zakres zmian wartości rodzajowych środków trwałych, wartości niematerialnych i prawnych oraz inwestycji długoterminowych (zawierający stan aktywów na początku roku obrotowego, zwiększenia i zmniejszenia z tytułu aktualizacji wartości nabycia, przemieszczenia wewnętrznego oraz stan końcowy).

Tabela: Zmiana stanu środków trwałych

Wyszczególnienie	Grunty	Budynki, lokale i obiekty inż. lądowej i wodnej	Urządzenia techniczne i maszyny	Środki transportu	Środki trwałe w budowie	Razem
WARTOŚĆ BRUTTO						
BO 01.01.2015	0,00	0,00	2 006 322,94	416 148,88	187 258,79	2 468 174,72
Zwiększenia, w tym:	0,00	0,00	1 309 582,85	130 650,00	0,00	1 440 232,85
zakup	0,00	0,00	20 002,85	0,00	0,00	20 002,85
Zmniejszenia, w tym:	0,00	0,00	128 500,00	196 800,00	187 258,79	512 558,79
sprzedaż	0,00	0,00	0,00	0,00	0,00	0,00
likwidacja	0,00	0,00	0,00	0,00	0,00	0,00
BZ 31.12.2015	0,00	0,00	3 187 405,79	395 701,78	0,00	3 583 107,57
UMORZENIE						
BO 01.01.2015	0,00	0,00	483 112,10	312 570,47	0,00	795 682,57
Zwiększenia, w tym:	0,00	0,00	648 076,64	108 262,10	0,00	756 338,74

str. 11



Raport roczny skonsolidowany za 2015 r.

amortyzacja			648 076,64	108 262,10	0,00	756 338,74
Zmniejszenia, w tym:	0,00	0,00	27 841,71	215 342,00	0,00	243 183,71
sprzedaż				75 000,00		75 000,00
BZ 31.12.2015	0,00	0,00	1 103 347,03	205 490,57	0,00	1 308 837,60
ODPISY AKTUALIZUJĄCE						
BO 01.01.2015	0,00	0,00	0,00	0,00	0,00	0,00
Zwiększenia						0,00
Zmniejszenia						0,00
BZ 31.12.2015	0,00	0,00	0,00	0,00	0,00	0,00
WARTOŚĆ NETTO						
BO 01.01.2015	0,00	0,00	1 523 210,84	149 281,31	0,00	1 672 492,15
BZ 31.12.2015	0,00	0,00	2 084 058,76	190 211,21	0,00	2 274 269,97

Tabela: Zmiana stanu wartości niematerialnych i prawnych

Wyszczególnienie	Koszty zakończonych prac rozwojowych	Wartość firmy	Inne wartości niematerialne i prawne	Razem
WARTOŚĆ BRUTTO				
BO 01.01.2015	3 667,20	30 031,13	546 830,38	580 528,71
Zwiększenia, w tym:	3 608 468,42	0,00	0,00	3 608 468,42
zakup	0,00	0,00	0,00	0,00
Zmniejszenia, w tym:	0,00	0,00	0,00	0,00
sprzedaż	0,00	0,00	0,00	0,00
likwidacja	0,00	0,00	0,00	0,00
BZ 31.12.2015	3 612 135,62	30 031,13	546 830,38	4 188 997,13
UMORZENIE				
BO 01.01.2015	3 667,20	27 027,96	236 287,54	266 982,70
Zwiększenia, w tym:	40 114,14	3 003,17	222 160,15	265 277,46
amortyzacja	40 114,14	3 003,17	222 160,15	265 277,46
Zmniejszenia, w tym:	0,00	0,00	0,00	0,00
sprzedaż	0,00	0,00	0,00	0,00
BZ 31.12.2015	43 781,34	30 031,13	680 607,84	532 260,16
ODPISY AKTUALIZUJĄCE				
BO 01.01.2015	0,00	0,00	0,00	0,00
Zwiększenia	0,00	0,00	0,00	0,00
Zmniejszenia	0,00	0,00	0,00	0,00
BZ 31.12.2015	0,00	0,00	0,00	0,00
WARTOŚĆ NETTO				
BO 01.01.2015	0,00	3 003,17	310 542,84	313 546,01
BZ 31.12.2015	3 568 354,28	0,00	88 382,69	3 656 736,97

Tabela: Zmiana stanu inwestycji długoterminowych

Wyszczególnienie	Wartości niematerialne i prawne	Aktywa finansowe	Inne inwestycje	Razem

str. 12

Raport roczny skonsolidowany za 2015 r.

WARTOŚĆ BRUTTO				
BO 01.01.2015	0	0,00	0,00	0,00
Zwiększenia:	1 330 721,54	74 000,00	187 258,79	1 591 980,33
Zmniejszenia:	0,00	0,00	0,00	0,00
BZ 31.12.2015	1 330 721,54	74 000,00	187 258,79	1 591 980,33
ODPISY AKTUALIZUJĄCE				
BO 01.01.2015	0,00	0,00	0,00	0,00
Zwiększenia	0,00	0,00	0,00	0,00
Zmniejszenia	0,00	0,00	0,00	0,00
BZ 31.12.2015	0,00	0,00	0,00	0,00
WARTOŚĆ NETTO				
BO 01.01.2015	0,00	0,00	0,00	0,00
BZ 31.12.2015	1 330 721,54	74 000,00	187 258,79	1 591 980,33

2. Wartość gruntów użytkowanych wieczysto

Spółka nie użytkuje gruntów wieczysto.

3. Wartość nieamortyzowanych lub nieumarzanych przez jednostkę środków trwałych, używanych na podstawie umów najmu, dzierżawy i innych umów, w tym z tytułu umów leasingu.

W okresie sprawozdawczym przedmiotowa wielkość nie wystąpiła.

4. Zobowiązanie wobec budżetu państwa wartość nieamortyzowanych lub nieumarzanych przez jednostkę środków trwałych, używanych na podstawie umów najmu, dzierżawy i innych umów, w tym z tytułu umów leasingu,

W okresie sprawozdawczym przedmiotowa wielkość nie wystąpiła.

5. Dane o strukturze własności kapitału podstawowego oraz liczbie i wartości nominalnej subskrybowanych akcji, w tym uprzywilejowanych

Akcjonariusz	Powiązanie z Emitentem	Łączna liczba akcji	Udział w kapitale zakładowym	Liczba głosów	Udział w liczbie głosów
Marek Wiesław Godlewski	Prezes Zarządu	420 000	14,89%	756 000	15,63%
Grzegorz Sawicki	Członek Zarządu	420 000	14,89%	756 000	15,63%
Andrzej Matuła	Członek Zarządu	420 000	14,89%	756 000	15,63%
Marcin Jerzy Tarasiuk	Przewodniczący Rady Nadzorczej	735 000	26,05%	1 323 000	27,35%
Andrzej Rafał Chromiec	Członek Rady Nadzorczej	315 000	11,16%	567 000	11,72%
Adam Robert Kowalski	brak	210 000	7,44%	378 000	7,81%

Raport roczny skonsolidowany za 2015 r.

Pozostali	301 500	10,69%	301 500	6,23%
RAZEM	2 821 500	100,00%	4 837 500	100,00%

6. Stan na początek roku obrotowego, zwiększenia i wykorzystanie oraz stan końcowy kapitałów (funduszy) zapasowych i rezerwowych

Jednostka sporządza zestawienie zmian w kapitale (funduszu) własnym.

7. Propozycje co do sposobu podziału zysku lub pokrycia straty za rok obrotowy.

Zysk z roku obrotowego 2014 zwiększył kapitał zapasowy Spółki.

8. Dane o stanie rezerw według celu ich utworzenia na początek roku obrotowego, zwiększeniach, wykorzystaniu, rozwiązaniu i stanie końcowym,

W okresie sprawozdawczym nie utworzono rezerw.

9. dane o odpisach aktualizujących wartość należności, ze wskazaniem stanu na początek roku obrotowego, zwiększeniach, wykorzystaniu, rozwiązaniu i stanie na koniec roku obrotowego,

10. Podział zobowiązań długoterminowych według pozycji bilansu o pozostałym od dnia bilansowego, przewidywanych umową okresie spłaty:

Wyszczególnienie	Kredyty i pożyczki	Inne zobowiązania finansowe (leasingi)	Inne (factoring)	Razem
2017	60 243,04	494 121,10	392 155,56	946 519,70
2018	28 876,13	317 075,08	0,00	345 951,21
2019	0,00	131 470,51	0,00	131 470,51
2020	0,00	71 302,89	0,00	71 302,89
Razem	89 119,17	1 013 969,58	392 155,56	1 495 244,31

11. Wykaz istotnych pozycji czynnych i biernych rozliczeń międzyokresowych.

Krótkoterminowe rozliczenia międzyokresowe	
Czynne, w tym:	168 700,64
ubezpieczenia majątkowe	3 059,15
inne	165 641,49
Bierne, w tym:	473 452,28
Koszty okresu sprawozdawczego (faktura w przyszłym okresie)	210 243,24
Przychody przyszłych okresów (dotacje)	263 299,04

str. 14


Raport roczny skonsolidowany za 2015 r.

12. Wykaz grup zobowiązań zabezpieczonych na majątku jednostki (ze wskazaniem jego rodzaju),

W okresie sprawozdawczym na majątku Spółki nie wystąpiły zabezpieczenia.

13. Zobowiązania warunkowe, w tym również udzielone przez jednostkę gwarancje i poręczenia, także wekslowe; odrębnie należy wykazać informacje dotyczące gwarancji i poręczeń wobec jednostek powiązanych;

W okresie sprawozdawczym przedmiotowa wielkość nie wystąpiła.

II.

1. Struktura rzeczowa (rodzaje działalności) i terytorialna (kraj, export) przychodów netto ze sprzedaży produktów, towarów i materiałów.

Przychody netto	krajowe	zagraniczne
łącznie: 11 963 513,44	13 020 255,21	0,00
w tym:		
sprzedaż usług	7 418 817,80	0,00
Sprzedaż towarów	5 601 437,41	0,00

2. wysokość i wyjaśnienie przyczyn odpisów aktualizujących środki trwałe

W okresie sprawozdawczym przedmiotowa wielkość nie wystąpiła.

3. wysokość i wyjaśnienie przyczyn odpisów aktualizujących środki trwałe

W okresie sprawozdawczym przedmiotowa wielkość nie wystąpiła.

4. informacje o przychodach, kosztach i wynikach działalności zaniechanej w roku obrotowym lub przewidzianej do zaniechania w roku następnym,

W okresie sprawozdawczym przedmiotowa wielkość nie wystąpiła.

5. Rozliczenia głównych pozycji różniących podstawę opodatkowania podatkiem dochodowym od wyniku finansowego (zysku, straty) brutto.

Wyszczególnienie ustaleń	Kwota
1. Zysk brutto (wynik finansowy)	345 423,17
2. Koszty i straty nie stanowiące kosztów uzyskania przychodu	252 380,08
3. Przychody niepodatkowe (rozliczenia dotacji)	-330 098,86

str. 15



Raport roczny skonsolidowany za 2015 r.

4. Zysk podatkowy	337 704,30
-------------------	-------------------

Główne różnice w pozycjach kosztów

Wyszczególnienie	Ujęcie podatkowe	Ujęcie bilansowe
Amortyzacja	388 012,79	764 266,24
Wynagrodzenia z narzutami	2 168 691,68	2.504.837,34
Leasingi	615 412,2	
Odsetki od rat leasingowych		118 578,81
Koszty NKUP		1 225,19
Odsetki niezapłacone		2 370,59
Braki inwentaryzacyjne		33 218,58
Razem	3 172 116,67	3 424 496,75
Różnica		252 380,08

6. koszt wytworzenia środków trwałych w budowie; w tym odsetki oraz skapitalizowane różnice kursowe od zobowiązań zaciągniętych w celu ich sfinansowania,

W okresie sprawozdawczym przedmiotowa wielkość nie wystąpiła.

7. Poniesione w ostatnim roku i planowane na następny rok nakłady na niefinansowe aktywa trwałe.

Spółka w roku bilansowym 2015 poniosła wydatki na niefinansowe aktywa trwałe, w szczególności:

a) nabycie środków trwałych	130.995,45 zł
b) wydatki na rozwój (platforma optymalizacji procesów biznesowych)	1.476.340,00 zł
c) inwestycje w wytworzenie wartości niematerialnych i prawnych	1.330.721,54 zł

Spółka nie poniosła nakładów na ochronę środowiska i nie planuje takich nakładów w roku 2015. Spółka planuje kontynuować prace nad rozpoczętymi projektami inwestycyjnymi w wartości niematerialne i prawne, a także będzie przyjmować środki trwałe z kończących się umów leasingu.

8. informacje o zyskach i stratach nadzwyczajnych, z podziałem na losowe i pozostałe,

W okresie sprawozdawczym przedmiotowa wielkość nie wystąpiła.

9. podatek dochodowy od wyniku na operacjach nadzwyczajnych;


W okresie sprawozdawczym przedmiotowa wielkość nie wystąpiła.

2a. Dla pozycji bilansu oraz rachunku zysków i strat, wyrażonych w walutach obcych - kursy przyjęte do ich wyceny;

Do wyceny pozycji bilansowych wyrażonych w walutach obcych przyjęto na dzień bilansowy średnie kursy NBP z dnia 31.12.2015 r.

3. Objaśnienie struktury środków pieniężnych przyjętych do rachunku przepływów pieniężnych, a w przypadku gdy rachunek przepływów pieniężnych sporządzony jest metodą bezpośrednią,

str. 16



Raport roczny skonsolidowany za 2015 r.

dotatkowo należy przedstawić uzgodnienie przepływów pieniężnych netto z działalności operacyjnej, sporządzone metodą pośrednią; w przypadku różnic pomiędzy zmianami stanu niektórych pozycji w bilansie oraz zmianami tych samych pozycji wykazanymi w rachunku przepływów pieniężnych, należy wyjaśnić ich przyczyny;

Rachunek przepływów sporządzany jest metodą pośrednią. W rachunku nie występują różnice między korespondującymi ze sobą danymi wykazanymi w bilansie i rachunku przepływów pieniężnych.

4. Informacje o:

1) charakterze i celu gospodarczym zawartych przez jednostkę umów nieuwzględnionych w bilansie w zakresie niezbędnym do oceny ich wpływu na sytuację majątkową, finansową i wynik finansowy jednostki,

W okresie sprawozdawczym przedmiotowa wielkość nie wystąpiła.

2) istotnych transakcjach (wraz z ich kwotami) zawartych przez jednostkę na innych warunkach niż rynkowe ze stronami powiązanymi, przez które rozumie się jednostki powiązane oraz:

a) osobę, która jest członkiem organu zarządzającego, nadzorującego lub administrującego jednostki lub jednostki z nią powiązanej, lub

b) osobę, która jest małżonkiem lub osobą faktycznie pozostającą we wspólnym pożyciu, krewnym lub powinowatym do drugiego stopnia, przysposobionym lub przysposabiającym, osobą związaną z tytułu opieki lub kurateli w stosunku do którejkolwiek z osób będących członkami organu zarządzającego, nadzorującego lub administrującego jednostki lub jednostki z nią powiązanej, lub

c) jednostkę kontrolowaną, współkontrolowaną lub inną jednostkę, na którą znaczący wpływ wywiera lub posiada w niej znaczącą ilość głosów, bezpośrednio albo pośrednio osoba, o której mowa w lit. a i b, lub

d) jednostkę realizującą program świadczeń pracowniczych po okresie zatrudnienia, skierowany do pracowników jednostki lub innej jednostki będącej jednostką powiązaną w stosunku do tej jednostki

- wraz z informacjami określającymi charakter tych transakcji. Informacje dotyczące poszczególnych transakcji mogą być zgrupowane według ich rodzaju, z wyjątkiem przypadku, gdy informacje na temat poszczególnych transakcji są niezbędne dla zrozumienia ich wpływu na sytuację majątkową, finansową i wynik finansowy jednostki,

W okresie sprawozdawczym przedmiotowa wielkość nie wystąpiła.

3) przeciętnym w roku obrotowym zatrudnieniu, z podziałem na grupy zawodowe, w przeliczeniu na pełne etaty;

Treść	Kobiety	Mężczyźni	Razem
-------	---------	-----------	-------

str. 17



Raport roczny skonsolidowany za 2015 r.

Pracownicy na stanowiskach robotniczych	0	9	9
Pracownicy na stanowiskach nierobotniczych	12	8	20
Ogółem			29

4) wynagrodzeniach, łącznie z wynagrodzeniem z zysku, wypłaconych lub należnych osobom wchodzącym w skład organów zarządzających i nadzorujących spółek handlowych (dla każdej grupy osobno),

Wynagrodzenie brutto członków Zarządu w okresie I – XII 2015 r. wyniosło 200.000,00 zł.

5) pożyczkach i świadczeniach o podobnym charakterze udzielonych osobom wchodzącym w skład organów zarządzających i nadzorujących spółek handlowych (dla każdej grupy osobno), ze wskazaniem warunków oprocentowania i terminów spłaty;

W okresie sprawozdawczym przedmiotowa wielkość nie wystąpiła.

6) wynagrodzeniu biegłego rewidenta lub podmiotu uprawnionego do badania sprawozdań finansowych, wypłaconym lub należnym za rok obrotowy odrębnie za:

- obowiązkowe badanie rocznego sprawozdania finansowego,
- inne usługi poświadczające,
- usługi doradztwa podatkowego,
- pozostałe usługi;

Wynagrodzenie biegłego rewidenta za zbadanie sprawozdania finansowego za 2015 r. wynosi 12.000,00 zł.

5.

1) informacje o znaczących zdarzeniach dotyczących lat ubiegłych ujętych w sprawozdaniu finansowym roku obrotowego,

W okresie sprawozdawczym 2015r. skorygowano błędnie księgowane w latach ubiegłych umowy leasingów oraz umorzenia środków trwałych. Łączna wartość korekt odniesiona na zysk/stratę z lat ubiegłych wyniosła 501.192,27 zł.

2) informacje o znaczących zdarzeniach, jakie nastąpiły po dniu bilansowym, a nieuwzględnionych w sprawozdaniu finansowym,

25 kwietnia 2016 r. Spółka sprzedała 584 udziały w spółce zależnej Teletechnika Sp. z o.o. Wartość bilansowa sprzedanych 584 udziałów Teletechnika Sp. z o.o. posiadanych przez MGM Systems S.A. wynosiła 29.200 zł. Po przeprowadzeniu transakcji MGM Systems S.A. posiada 406 udziałów w Teletechnika Sp. z o.o., co stanowi 40,6% kapitału i głosów.

3) przedstawienie dokonanych w roku obrotowym zmian zasad (polityki) rachunkowości, w tym metod wyceny oraz zmian sposobu sporządzania sprawozdania finansowego, jeżeli wywierają one istotny wpływ na sytuację majątkową, finansową i wynik finansowy jednostki, ich przyczyny i spowodowaną zmianami kwotę wyniku finansowego oraz zmian w kapitale (funduszu) własnym,

str. 18



Raport roczny skonsolidowany za 2015 r.

Spółka zmieniła sposób ewidencjonowania kosztów pracowniczych (wynagrodzenie staje się kosztem bilansowym w miesiącu którego dotyczy), w związku z czym w okresie sprawozdawczym ujęto 13 list płac. W poprzednich latach obrotowych Spółka ewidencjonowała wynagrodzenia zgodnie z ujęciem podatkowym, w miesiącu wypłaty.

4) informacje liczbowe zapewniające porównywalność danych sprawozdania finansowego za rok poprzedzający ze sprawozdaniem za rok obrotowy;

W przypadku braku zmiany zasad polityki rachunkowości w zakresie naliczania płac, nie naliczono by płac za 12/2015, w związku z czym wynik finansowy Spółki byłby wyższy o 157.378,99zł i wyniósłby 371.717,44 zł.

6.

1) informacje o wspólnych przedsięwzięciach, które nie podlegają konsolidacji, w tym:

- a) nazwie, zakresie działalności wspólnego przedsięwzięcia,
- b) procentowym udziale,
- c) części wspólnie kontrolowanych rzeczowych składników aktywów trwałych oraz wartości niematerialnych i prawnych,
- d) zobowiązaniach zaciągniętych na potrzeby przedsięwzięcia lub zakupu używanych rzeczowych składników aktywów trwałych,
- e) części zobowiązań wspólnie zaciągniętych,
- f) przychodach uzyskanych ze wspólnego przedsięwzięcia i kosztach z nimi związanych,
- g) zobowiązaniach warunkowych i inwestycyjnych dotyczących wspólnego przedsięwzięcia,

W okresie sprawozdawczym przedmiotowe zdarzenia nie wystąpiły.

2) informacje o transakcjach z jednostkami powiązanymi,

W 2015 r MGM Systems S.A. sprzedała do Teletechnika Sp. z o.o. usługi i towary o łącznej wartości 94.104,34 zł, a nabyła usługi o wartości 58.340,53 zł.

3) wykaz spółek (nazwa, siedziba), w których jednostka posiada co najmniej 20% udziałów w kapitale lub ogólnej liczbie głosów w organie stanowiącym spółki; wykaz ten powinien zawierać także informacje o procencie udziałów i stopniu udziału w zarządzaniu oraz o zysku lub stracie netto tych spółek za ostatni rok obrotowy,


W 2015 r. MGM System SA posiadała 99 % udziałów w Teletechnika Sp zo.o. Za 2015 r. Spółka (zależna) Teletechnika osiągnęła zysk w wysokości 66.561,72 zł.

4) jeżeli jednostka nie sporządza skonsolidowanego sprawozdania finansowego, korzystając ze zwolnienia lub wyłączeń, informacje o:

- a) podstawie prawnej wraz z danymi uzasadniającymi odstępnie od konsolidacji,
- b) nazwie i siedzibie jednostki sporządzającej skonsolidowane sprawozdanie finansowe na wyższym szczeblu grupy kapitałowej oraz miejscu jego publikacji,
- c) podstawowych wskaźnikach ekonomiczno-finansowych, charakteryzujących działalność jednostek powiązanych w danym i ubiegłym roku obrotowym, takich jak:
 - wartość przychodów netto ze sprzedaży produktów, towarów i materiałów oraz przychodów finansowych,

- wynik finansowy netto oraz wartość kapitału własnego, z podziałem na grupy,
- wartość aktywów trwałych,

str. 19



Raport roczny skonsolidowany za 2015 r.

- przeciętne roczne zatrudnienie;

MGM Systems S.A. nie korzysta ze zwolnień lub wyłączeń z konsolidacji.

5) informacje o:

- a) nazwie i siedzibie jednostki sporządzającej skonsolidowane sprawozdanie finansowe na najwyższym szczeblu grupy kapitałowej, w której skład wchodzi spółka jako jednostka zależna,
- b) nazwie i siedzibie jednostki sporządzającej skonsolidowane sprawozdanie finansowe na najniższym szczeblu grupy kapitałowej, w skład której wchodzi spółka jako jednostka zależna, należącej jednocześnie do grupy kapitałowej, o której mowa w lit. a);

MGM Systems S.A. sporządza skonsolidowane sprawozdanie finansowe za 2015 r. uwzględniające dane Teletechnika sp. z o.o.

7. W przypadku sprawozdania finansowego sporządzonego za okres, w ciągu którego nastąpiło połączenie:

1) jeżeli połączenie zostało rozliczone metodą nabycia:

- a) nazwę (firmę) i opis przedmiotu działalności spółki przejętej,
- b) liczbę, wartość nominalną i rodzaj udziałów (akcji) wyemitowanych w celu połączenia,
- c) cenę przejęcia, wartość aktywów netto według wartości godziwej spółki przejętej na dzień połączenia, wartość firmy lub ujemnej wartości firmy i opis zasad jej amortyzacji,

2) jeżeli połączenie zostało rozliczone metodą łączenia udziałów:

- a) nazwy (firmy) i opis przedmiotu działalności spółek, które w wyniku połączenia zostały wykreślone z rejestru,
- b) liczbę, wartość nominalną i rodzaj udziałów (akcji) wyemitowanych w celu połączenia,
- c) przychody i koszty, zyski i straty oraz zmiany w kapitałach własnych połączonych spółek za okres od początku roku obrotowego, w ciągu którego nastąpiło połączenie, do dnia połączenia;

W okresie sprawozdawczym przedmiotowe zdarzenia nie wystąpiły.

Sporządził: GŁÓWNA KSIĘGOWA

Agnieszka Szymaniak

Wrocław, 29 czerwca 2016 r.

MGM SYSTEMS S.A.
 ul. Krakowska 141-155
 50-428 Wrocław
 NIP 6982054615, REGON 833032621
 KRS 0000400254

Zatwierdził:

MGM SYSTEMS S.A.

Prezes Zarządu

Mark Godlewski

MGM SYSTEMS S.A.

Członek Zarządu

Andrzej Wątruba

MGM SYSTEMS S.A.

Członek Zarządu

Grzegorz Szwedzi

4. Sprawozdanie Zarządu z działalności za rok 2015.

Wrocław, 30 czerwca 2016 r.

Sprawozdanie Zarządu Grupy Kapitałowej MGM Systems S.A. z działalności w 2015 r.

1. Informacje o Grupie Kapitałowej.

Skład i struktura Grupy.

Grupa Kapitałowa MGM Systems S.A. obejmuje:

- jednostkę dominującą MGM Systems S.A.
- jednostkę zależną Teletechnika Sp. z o.o.

Rok obrotowy 2015 jest rokiem konsolidacji Grupy Kapitałowej MGM Systems S.A. oraz sporządzenia skonsolidowanego sprawozdania finansowego zgodnie z Ustawą o rachunkowości.

31 grudnia 2015 r. MGM Systems S.A. posiadała 99% udziałów w kapitale zakładowym Teletechnika Sp. z o.o.

MGM Systems Spółka Akcyjna – jednostka dominująca.

Spółka została utworzona na mocy Uchwały Nadzwyczajnego Zgromadzenia Wspólników Spółki MGM Systems Sp. z o.o. z siedzibą we Wrocławiu w sprawie przekształcenia w spółkę akcyjną z 8 października 2011 roku przed notariuszem Rafałem Citowiczem w Kancelarii Notarialnej we Wrocławiu, przy ul. Grabiszyńskiej nr 17 lokal 4, Rep. A 2225/2011. Rejestracja Spółki w Krajowym Rejestrze Sądowym nastąpiła 25 października 2011 r., na mocy postanowienia Sądu Rejonowego dla Wrocławia-Fabrycznej we Wrocławiu, VI Wydział Gospodarczy Krajowego Rejestru Sądowego pod numerem 0000400254.

Teletechnika Spółka z ograniczoną odpowiedzialnością – jednostka zależna.

Teletechnika Sp. z o.o. zawiązana została na mocy zawarcia umowy spółki 14 lutego 2012 r. i wpisana w Krajowym Rejestrze Sądowym 27 marca 2012 r. pod nr 0000416001, przez Sąd Rejonowy dla Wrocławia-Fabrycznej we Wrocławiu, VI Wydział Gospodarczy Krajowego Rejestru Sądowego.

MGM Systems S.A. na 31 grudnia 2015 r. posiadała 99% udziału w kapitale zakładowym Teletechnika Sp. z o.o. Spółka zależna konsolidowana jest metodą pełną.

W 2015 r. nie wystąpiły zmiany w organizacji Grupy Kapitałowej.

Organy jednostki dominującej.

Zarząd MGM Systems S.A. działał w 2015 r. i działa do dnia sporządzenia sprawozdania w składzie:

Marek Godlewski – Prezes Zarządu

Andrzej Matuła – Członek Zarządu

Grzegorz Sawicki – Członek Zarządu

Rada Nadzorcza MGM Systems S.A. działała w 2015 r. i działa do dnia sporządzenia sprawozdania w składzie:

Marcin Tarasiuk – Przewodniczący RN

Andrzej Chromiec – Członek RN

Raport roczny skonsolidowany za 2015 r.

Katarzyna Gabrysiak – Członek RN
 Anna Glińska – Członek RN
 Bartłomiej Wiązowski – Członek RN

Kapitał zakładowy i akcje jednostki dominującej.

Kapitał zakładowy MGM Systems S.A. wynosi 282.150,00 zł i dzieli się na 2.821.500 akcji o wartości nominalnej 0,10 zł każda, w tym:

2.016.000 akcji imiennych uprzywilejowanych co do głosu serii A,
 504.000 akcji zwykłych na okaziciela serii B,
 110.000 akcji zwykłych na okaziciela serii C,
 191.500 akcji zwykłych na okaziciela serii D.

Struktura własności kapitału podstawowego jednostki dominującej.

Akcjonariusz	Stanowisko	Liczba akcji	% kapitału	Liczba głosów	% głosów
Marek Godlewski	Prezes Zarządu	420.000	14,89%	756.000	15,63%
Andrzej Matuła	Członek Zarządu	420.000	14,89%	756.000	15,63%
Grzegorz Sawicki	Członek Zarządu	420.000	14,89%	756.000	15,63%
Marcin Tarasiuk	Przewodniczący RN	735.000	26,05%	1.323.000	27,35%
Andrzej Chromiec	Członek RN	315.000	11,16%	567.000	11,72%
Adam Kowalski		210.000	7,44%	378.000	7,81%
Pozostali		301.500	10,69%	301.500	6,23%
RAZEM		2.821.500	100,00%	4.837.500	100,00%

Nabycie udziałów własnych.

Nie nastąpiło.

2. Działalność gospodarcza i sytuacja majątkowa Grupy Kapitałowej w 2015 r.

Przedmiot działalności jednostki dominującej.

MGM Systems S.A. jest integratorem rozwiązań IT, oferującym usługi w zakresie wdrażania rozwiązań informatycznych opartych na gotowych lub tworzonych na zamówienie aplikacjach, szeroko rozumiany outsourcing IT oraz produkty uznanych światowych producentów sprzętu komputerowego. Główne obszary działalności Spółki, to:

- systemy sieciowe,
- opieka systemowa,
- audyt środowiska IT,
- monitoring zasobów IT,
- zarządzanie serwerownią,
- ochrona sieci firmowej,
- ochrona danych,
- serwery i macierze,
- klastry wysokiej dostępności.

Spółka zawiera umowy zarówno na przeprowadzenie pojedynczych wdrożeń w wybranych obszarach, niekiedy związanych z dostarczeniem sprzętu, jak i umowy długoterminowe, obejmujące stałe świadczenie usług serwisowych, zarządzania i monitorowania infrastruktury informatycznej klienta za wynagrodzeniem abonamentowym.

Raport roczny skonsolidowany za 2015 r.

Główne źródła przychodów jednostki dominującej w 2015 r.

Przychody uzyskane przez Spółkę w 2015 r. pochodziły przede wszystkim z dostarczania klientom kompleksowych usług w obszarze IT, w tym dostaw sprzętu komputerowego i oprogramowania. Można wyróżnić kilka grup przychodów, ze względu na charakter usługi, były to:

- opieka systemowa za wynagrodzeniem abonamentowym,
- wdrożenia oprogramowania i dostawy sprzętu dla stałych klientów,
- usługi paszportyzacji (wprowadzania danych) w ramach konsorcjum realizującego usługę dla dużego dystrybutora energii,
- jednorazowe dostawy sprzętu i oprogramowania.

Przedmiot działalności jednostki zależnej Teletechnika Sp. z o.o..

Teletechnika Sp. z o.o. to firma inżynierska o zdywersyfikowanej działalności, która zajmuje się świadczeniem usług elektrycznych i teletechnicznych na najwyższym poziomie, poprzez oferowanie kompletnej oferty będącej odpowiedzią na zapotrzebowanie płynące z rynku IT/Telecom.

Podstawową działalnością Teletechnika Sp. z o.o. jest kompleksowa obsługa przedsiębiorstw w zakresie wszelkich instalacji niskoprądowych (systemy kontroli dostępu, rejestracji czasu pracy, monitoringu przemysłowego, okablowania strukturalnego) oraz instalacji teletechnicznych i elektrycznych.

Działalność Spółki opiera się na projektowaniu, wykonawstwie, integracji i serwisie:

- Systemów teletechnicznych: systemów sygnalizacji pożaru, dźwiękowych systemów ostrzegawczych, systemów oddymiania (pneumatycznych i elektrycznych), biernej ochrony przeciwpożarowej, systemów gaszenia: wodnych, gazowych, systemu OxyReduct, systemów eksplozymetrycznych, systemów antywłamaniowych, systemów kontroli dostępu, rejestracji czasu pracy, systemów telewizji przemysłowej, sieci strukturalnych i innych.
- Instalacji elektrycznych – rozdzielnic niskiego napięcia, instalacji odgromowych, oświetlenia wewnętrznego i zewnętrznego, wewnętrznych linii zasilających (WLZ), zasilania placów budowy itd.

Teletechnika Sp. z o.o. zajmuje się profesjonalnym projektowaniem, wykonawstwem, integracją oraz serwisem rozwiązań większości renomowanych dostawców i marek w branży tj.: Bosch, Samsung, Satel, Wagner, Aritech, ASE, D+H Mechatronic AG, DSC, ESSER, FireSeal, Gazex, Hilti, Mercor, Molex, Novus, Baxall Limited, PTS Security Limited, Polon-Alfa, Promat, R&M, ROGER, AXIS, HIKVISION, BKT Elektronik, MMC (Multimedia Connect), Schrack Technik, Honeywell, Schneider Electric, SONY.

Główne źródła przychodów jednostki zależnej w 2015 r.

Głównym źródłem przychodów Teletechnika Sp. z o.o. w 2015 r. były usługi elektryczne i teletechniczne świadczone klientom.

Sytuacja majątkowa Grupy Kapitałowej MGM Systems S.A.

Na 31 grudnia 2015 r.:

Aktywa trwałe: 7.522.987,27 zł.

Aktywa obrotowe: 3.661.415,04 zł.

Zatrudnienie w Grupie Kapitałowej.

Na 31 grudnia 2015 r. Grupa Kapitałowa MGM Systems S.A. zatrudniała 29 pracowników.

Raport roczny skonsolidowany za 2015 r.

3. Ważniejsze osiągnięcia Grupy Kapitałowej w dziedzinie badań i rozwoju.

W 2015 r. jednostka dominująca Grupy kapitałowej - MGM Systems S.A. - kontynuowała i ukończyła prace związane z projektem realizowanym wspólnie z Politechniką Wrocławską „Platforma optymalizacji procesów biznesowych w zintegrowanych systemach informacyjnych”, w ramach Programu Operacyjnego Innowacyjna Gospodarka lata 2007 - 2013, Priorytet 1. Działanie 1.3, Poddziałanie 1.3.1 Projekty Rozwojowe, współfinansowany w ramach Europejskiego Funduszu Regionalnego: UE-85%, Budżet Państwa-15%.

Zakończone prace rozwojowe zostały ujęte w aktywach jako wartości niematerialne i prawne.

4. Rozwój Grupy Kapitałowej.

Strategia rozwoju Grupy Kapitałowej MGM Systems S.A. oparta jest o wzmacnianie relacji z klientami, budowanie silnej pozycji rynkowej. Elementy strategii rozwoju:

Rozwój usług outsourcingowych.

Celem Spółki jest oferowanie klientom kompleksowych rozwiązań informatycznych wspierających zarządzanie przedsiębiorstwem z jednoczesnym przejęciem obsługi tych systemów w celu zapewnienia ich sprawności, serwisowania, bezpieczeństwa funkcjonowania i bezpieczeństwa danych. Nawiązywanie z klientami długoterminowych relacji pozwala dokładnie identyfikować ich potrzeby i dostosowywać ich zasoby informatyczne do tych potrzeb. Zapewnia to Grupie Kapitałowej MGM Systems S.A. stabilne i zdywersyfikowane źródło przychodów. Zamiarem Grupy jest co najmniej utrzymanie i w miarę możliwości zwiększanie udziału przychodów z tytułu outsourcingu IT w przychodach ogółem. Długoterminowe umowy z dużą liczbą klientów zapewniają stabilny wzrost przychodów i dzięki stale poszerzanej bazie klientów dają możliwość efektywnego zarządzania zasobami Spółki.

Wdrażanie innowacyjnych rozwiązań będących efektem własnych prac badawczo – rozwojowych.

Implementowanie innowacyjnych rozwiązań i używanie nowatorskich narzędzi pozwala na wypracowanie przewagi rynkowej. Współpraca Spółki z ośrodkami naukowymi w ramach programów współfinansowanych ze środków UE jest dobrą drogą do pozyskania unikatowej i nowoczesnej technologii przy umiarkowanych nakładach. MGM Systems S.A., jako mały podmiot na obecnym etapie rozwoju nie byłby w stanie samodzielnie sfinansować szeroko zakrojonych badań nad nowymi technologiami. W efekcie współpracy, podjętej w 2013 r. z Politechniką Wrocławską, Spółka pozyskała nowoczesne narzędzie do tworzenia systemów informatycznych, które z jednej strony – wykorzystane na potrzeby własne, pozwala uzyskać przewagę konkurencyjną, z drugiej może być również oferowane (licencjonowane) innym twórcom oprogramowania, jako skuteczne narzędzie deweloperskie.

5. Opis podstawowych czynników ryzyka.

Ryzyko fluktuacji kadr

Grupa Kapitałowa MGM Systems S.A. działa w oparciu o wiedzę oraz doświadczenie zatrudnianych pracowników. Dalszy rozwój Spółki zależy w dużej mierze od stabilności zatrudnienia wysoko wykwalifikowanych pracowników oraz kadry wyższego szczebla. Możliwość utraty kluczowych dla Spółki specjalistów i ich odejścia do firm konkurencyjnych z branży, mogłaby wpłynąć na jakość realizacji projektów wdrożeniowych oraz pogorszenie warunków kontraktów realizowanych w przyszłości, a jednocześnie na wzmocnienie

Raport roczny skonsolidowany za 2015 r.

podmiotów konkurencyjnych. Rekrutacja nowych pracowników z pożądanym wykształceniem oraz doświadczeniem jest procesem długotrwałym, mogącym wydłużyć termin osiągnięcia oczekiwanej przez Spółkę efektywności. Ponadto zatrudnienie nowych pracowników wiąże się z poniesieniem dodatkowych kosztów związanych z rekrutacją oraz obniżoną wydajnością pracy w pierwszych miesiącach po zatrudnieniu. Spółka w celu ograniczenia ryzyka utraty kluczowych pracowników stosuje system motywacyjny w formie udzielanych nagród, dba o budowanie więzi pomiędzy Spółką a pracownikami oraz stale monitoruje rynek pracy, aby utrzymywać konkurencyjne warunki zatrudnienia.

Ryzyko utraty reputacji

Pozyskiwanie nowych klientów uzależnione jest od tego, czy Spółka postrzegana jest jako podmiot rzetelny i wiarygodny. Utrata reputacji może w istotnym stopniu wpływać na wyniki ekonomiczne. Spółka dokłada wszelkich starań, aby świadczone przez nią usługi odznaczały się najwyższą jakością i profesjonalizmem. Znaczną część pracowników Spółki stanowią osoby o dużym doświadczeniu, posiadające formalne kwalifikacje zawodowe. Jednym z działań mających przyczynić się do wzrostu rozpoznawalności i wiarygodności Spółki było wprowadzenie akcji serii B, C i D MGM Systems S.A. do Alternatywnego Systemu Obrotu prowadzonego przez Giełdę Papierów Wartościowych w Warszawie S.A.

Ryzyko związane z brakiem realizacji założonych celów strategicznych.

W 2015 r. Spółka prowadziła penetrację rynku, poprzez działania takie, jak rozwijanie nowych produktów i usług jako odpowiedź na zapotrzebowanie rynku, opracowanie katalogu wyrobów czy promocja na targach i konferencjach, pismach branżowych. Rok 2016 będzie stanowił kontynuację działań z roku 2015, Spółka będzie świadczyć usługi także dla klientów spoza Polski, w tym krajów UE. Oferowane będą dodatkowe, komplementarne usługi w zakresie wybranych, specjalistycznych rozwiązań. Wszystkie te działania mają sprzyjać długofalowej strategii Spółki, tj.:

- wprowadzeniu i rozwinięciu nowych produktów oferowanych przez Spółkę,
- zbudowaniu trwałych relacji z dostawcami materiałów, sprzętu oraz mediów,
- uzyskaniu statusu autoryzowanego dostawcy w międzynarodowych korporacjach,
- zwiększeniu przewagi konkurencyjnej poprzez budowanie grupy kapitałowej,
- pozyskaniu kapitału na budowanie kompetencji.

Należy wziąć pod uwagę sytuację, w której działania Spółki podjęte w związku z realizacją wyżej wymienionych zadań okażą się nietrafne w wyniku zmian rynkowych. Istnieje zatem ryzyko nie osiągnięcia części lub wszystkich założonych celów strategicznych. W celu ograniczenia niniejszego ryzyka Spółka na bieżąco analizuje czynniki mogące mieć potencjalnie niekorzystny wpływ na działalność i wyniki, oraz zatrudnia wysoko wykwalifikowaną kadrę zdolną do realizacji długofalowej strategii.

Ryzyko wpływu sytuacji gospodarczej Polski na wyniki Spółki.

MGM Systems S.A. świadczy usługi dla przedsiębiorstw o różnym profilu działalności, m.in. przedsiębiorstw produkcyjnych, usługowych, podmiotów z kategorii ochrony zdrowia, podmiotów z branży energetycznej. Rozwój gospodarczy rynku krajowego ma wpływ na poszczególne branże i operujące w ich zakresie przedsiębiorstwa, będące potencjalnymi usługobiorcami Spółki. Spadek tempa wzrostu produktu krajowego brutto może obniżyć rentowność polskich przedsiębiorstw i uszczuplić ich budżety przeznaczone na inwestycje i usługi oferowane przez Spółkę. Ewentualna negatywna ocena wysokości obecnych i przyszłych dochodów uzyskiwanych przez przedsiębiorstwa, wobec pogarszającej się sytuacji

Raport roczny skonsolidowany za 2015 r.

gospodarczej w Polsce, mogłaby doprowadzić do spadku popytu na usługi oferowane przez Spółkę.

Ryzyko konkurencji.

MGM Systems S.A. działa jako spółka IT, oferująca usługi w zakresie wdrażania rozwiązań informatycznych opartych na gotowych lub tworzonych na zamówienie aplikacjach, szeroko rozumiany outsourcing IT oraz produkty uznanych światowych producentów sprzętu komputerowego. Rynek jest bardzo rozdrobniony i trudno jest wskazać podmioty posiadające znaczący udział w rynku. Ponadto nie można wykluczać pojawienia się nowych podmiotów, o profilu działalności podobnym do Spółki. Silna konkurencja, w tym zróżnicowana forma prowadzenia działalności przez podmioty konkurencyjne, powiązania podmiotów konkurencyjnych z koncernami zagranicznymi oraz wzrost liczby podmiotów prowadzących działalność w zakresie IT może wpłynąć na zmniejszenie ilości realizowanych przez Spółkę projektów oraz ich jednostkowej wartości.

Ryzyko zmiennego otoczenia prawnego.

Na działalność Spółki mają wpływ zmieniające się przepisy prawa i różne jego interpretacje, w szczególności w zakresie przepisów podatkowych, prawa pracy i ubezpieczeń społecznych, regulacji prawnych dotyczących branż poszczególnych klientów Spółki, prawa spółek handlowych. W związku z dostosowywaniem prawa polskiego do wymogów Unii Europejskiej, zmiany przepisów prawnych mogą mieć poważny wpływ na otoczenie prawne działalności gospodarczej, w tym działalności Spółki. Każde wejście w życie nowej, istotnej dla obrotu gospodarczego regulacji, może wiązać się m. in. z problemami interpretacyjnymi, niejednorodnym orzecznictwem sądów czy niekorzystnymi interpretacjami przyjmowanymi przez organy administracji publicznej.

Podpisy Zarządu:

Marek Godlewski
Prezes Zarządu

Andrzej Matuła
Członek Zarządu

Grzegorz Sawicki
Członek Zarządu

Raport roczny skonsolidowany za 2015 r.

5. Opinia i raport biegłego rewidenta.

„RAL” Spółka Cywilna
Zespół Dyplomowanych Biegłych Księgowych - Rewidentów
R. Jendrośka, A. Dorosz, S. Bicki
55-200 OŁAWA ul. Kutrowskiego 41/3
NIP 899-00-22-630 REGON 930078686
nr rejestru KIBR 128 telefon 071-722 79 90

OPINIA I RAPORT

z badania sprawozdania finansowego za rok obrotowy
od 1 stycznia 2015 r. do 31 grudnia 2015 r.

MGM SYSTEMS Spółka Akcyjna
Grupa Kapitałowa
ul. Krakowska 141-155
50-428 Wrocław

Oława, 27 czerwiec 2016 r.

Raport roczny skonsolidowany za 2015 r.

Opinia
 Niezależnego Biegłego Rewidenta
 Dla Akcjonariuszy, Rady Nadzorczej i Zarządu
 z badania skonsolidowanego sprawozdania finansowego
 Grupy Kapitałowej MGM SYSTEMS S.A.
 za okres od 1.01.2015 do 31.12.2015 r.

Przeprowadziliśmy badanie załączonego skonsolidowanego sprawozdania finansowego Grupy Kapitałowej, w której jednostką dominującą jest MGM SYSTEMS Spółka Akcyjna ul. Krakowska 141-155 50-428 Wrocław, na które składa się:

1. wprowadzenie do rocznego skonsolidowanego sprawozdania finansowego
2. skonsolidowany bilans sporządzony na dzień 31 grudnia 2015 r.
3. skonsolidowany rachunek zysków i strat za rok obrotowy od 1 stycznia 2015 r. do 31 grudnia 2015 r.
4. skonsolidowany rachunek przepływów pieniężnych za rok obrotowy od 1.01.2015 r. do 31.12.2015 r.
5. zestawienie zmian w skonsolidowanym kapitale własnym za rok obrotowy od 1.01.2015 r. do 31.12.2015 r.
6. dodatkowe informacje i objaśnienia do skonsolidowanego sprawozdania finansowego.

Za sporządzenie zgodnego z obowiązującymi przepisami skonsolidowanego sprawozdania finansowego oraz sprawozdania z działalności Grupy Kapitałowej odpowiedzialny jest kierownik jednostki dominującej Kierownik jednostki oraz członkowie rady nadzorczej lub innego organu nadzorującego jednostki są zobowiązani do zapewnienia, aby skonsolidowane sprawozdanie finansowe oraz sprawozdanie Grupy Kapitałowej z działalności spełniały wymagania przewidziane w ustawie z dnia 29 września 1994 r. o rachunkowości (Dz. U. z 2013 r. poz. 330, wymagania przewidziane w ustawie z dnia 29 września 1994 r. (jednolity tekst z późniejszymi zmianami), zwanej dalej „ustawą o rachunkowości”.

Naszym zadaniem było zbadanie i wyrażenie opinii o zgodności wymagającymi zastosowania zasadami (polityki) rachunkowości Grupy Kapitałowej tego skonsolidowanego sprawozdania finansowego oraz czy rzetelnie i jasno przedstawia ono, we wszystkich istotnych aspektach, sytuację majątkową i finansową, jak też wynik finansowy grupy kapitałowej.

Badanie skonsolidowanego sprawozdania finansowego przeprowadziliśmy stosownie do postanowień:

1. Przepisów rozdziału 7 ustawy o rachunkowości,
2. krajowych standardów rewizji finansowej, wydanych przez Krajową Radę Biegłych Rewidentów w Polsce,

Badanie skonsolidowanego sprawozdania finansowego zaplanowaliśmy i przeprowadziliśmy w taki sposób, aby uzyskać racjonalną pewność, pozwalającą na wyrażenie opinii o sprawozdaniu

W szczególności badanie obejmowało sprawdzenie poprawności zastosowanych przez jednostkę dominującą, finansowym, jak i całościową ocenę skonsolidowanego sprawozdania finansowego. oraz jednostki zależne zasad (polityki) rachunkowości i sprawdzenie w przeważającej mierze w sposób wrywkowy – podstaw, z których wynikają liczby i informacje zawarte w skonsolidowanym sprawozdaniu finansowym, jak i całościową ocenę skonsolidowanego sprawozdania finansowego. finansowym, jak i całościową ocenę skonsolidowanego sprawozdania finansowego.

Uważamy, że badanie dostarczyło wystarczającej podstawy do wyrażenia miarodajnej opinii.

Naszym zdaniem, zbadane skonsolidowane sprawozdanie finansowe, we wszystkich istotnych aspektach:

- a) przedstawia rzetelnie i jasno wszystkie informacje istotne dla oceny sytuacji majątkowej i finansowej Grupy Kapitałowej na dzień 31.12.2015 r., jak też jej wyniku finansowego za rok obrotowy

Raport roczny skonsolidowany za 2015 r.


2

od 1.01.2015 r. do 31.12.2015 r.

- b) zostało sporządzone, zgodnie z wymaganiami zastosowania zasadami (polityką) rachunkowości Grupy Kapitałowej oraz przepisami wydanego na podstawie powołanej wyżej ustawy rozporządzenia Ministra Finansów z dnia 25 września 2009 r. w sprawie szczegółowych zasad sporządzania przez jednostki inne niż banki, zakłady Ubezpieczeń i zakłady reasekuracji skonsolidowanych sprawozdań finansowych grup kapitałowych (Dz. U. nr 169 poz. 1327 z późniejszymi zmianami)
- c) jest zgodne z wpływającymi na treść skonsolidowanego sprawozdania finansowego przepisami prawa obowiązującymi grupę kapitałową

Sprawozdanie z działalności Grupy Kapitałowej jest kompletne w rozumieniu art.49 ust. 2 ustawy o rachunkowości, a zawarte w nim informacje pochodzące ze zbadanego skonsolidowanego sprawozdania finansowego, są z nim zgodne.

Oława, dnia 30 czerwiec 2016 r.

<p>Kluczowy biegły rewident przeprowadzający badanie sprawozdania finansowego w imieniu podmiotu uprawnionego – numer 128 „RAL” ZDBK-R. spółka cywilna 55-200 Oława ul. Kutrowskiego 41/3</p>	<p>Stanisław Bicki Biegły rewident nr w rejestrze 4887</p> 
---	--

Raport
z badania sprawozdania finansowego
za rok obrotowy 2015 uzupełniający opinię
Grupy Kapitałowej MGM SYSTEMS spółka akcyjna
ul. Krakowska 141-155 50-248 Wrocław

A. CZĘŚĆ OGÓLNA

1. Dane identyfikujące jednostkę dominującą.

I.1. Jednostka dominująca MGM SYSTEMS S.A. z siedzibą we Wrocławiu wpisana została do KRS prowadzonego w sądzie Rejonowym VI Wydział Gospodarczy Rejestrowy w 25 października 2011 r. pod nu 0000400254

I.2. Na dzień 31 grudnia 2015 roku kapitał zakładowy Spółki wynosił 282.150,00 zł (słownie: dwieście osiemdziesiąt dwa tysiące sto pięćdziesiąt) i dzielił się na 2 821 500 (słownie: pięć milionów sto siedemdziesiąt jeden tysięcy czterysta czterdzieści cztery) akcje, o wartości nominalnej 0,10 (słownie: dziesięć groszy) każda, w tym:

- 2 016 000 (słownie: dwa miliony szesnaście tysięcy) akcji imiennych uprzywilejowanych serii A,
- 504 000 (słownie: pięćset cztery tysiące) akcji zwykłych na okaziciela serii B,
- 110 000 (słownie: sto dziesięć tysięcy) akcji zwykłych na okaziciela serii C.
- 191 500 (sto dziewięćdziesiąt jeden tysięcy pięćset) akcji zwykłych na okaziciela serii D

I.3. Przedmiotem faktycznie realizowanej działalności Spółki zgodnie ze statutem jest doradztwo w zakresie informatyki.

I.4. Spółka dominująca

- posiada numer statystyczny w systemie REGON 933032621
- jest podatnikiem VAT i posiada nadany przez Urząd Skarbowy numer NIP numer NIP 898 20 54 615

I.5. Osoby uprawnione do reprezentowania Spółki dominującej:

- Marek Godlewski - prezes
- Andrzej Matuła - członek zarządu
- Grzegorz Sawicki - członek zarządu

I.6. Skład Rady Nadzorczej Spółki dominującej na 31.12.2015 r.

- 1.Marcin Tarasiuk
- 2.Andrzej Chromiec
- 3.Katarzyna Gawrysiak
- 4.Bartłomiej Wiązowski
- 5.Andrzej Woźniakowski

I.7. Średnioroczne zatrudnienie wynosiło osób:

29

I.8. Na dzień sporządzenia sprawozdania Zarządu MGM SYSTEMS S.A. jest podmiotem dominującym dla TELETECHNIKA spółka z o.o..z siedzibą we Wrocławiu (spółka zależna od Spółki), w której Spółka posiada 17,54 %

Raport roczny skonsolidowany za 2015 r.

2

udziału w kapitale zakładowym i głosach na zgromadzeniu wspólników.
Spółka jest jedynym udziałowcem w spółce zależnej.

2. Jednostki objęte skonsolidowanym sprawozdaniem finansowym.

Za rok 2015 Spółka dominująca sporządza skonsolidowane sprawozdanie finansowe obejmujące sprawozdania finansowe: TELETECHNIKA spółka z o.o.

W skład Grupy Kapitałowej Agencja Rozwoju Innowacji S.A. we Wrocławiu wg stanu na 31.12.2015 r. wchodzi:

- jednostka dominująca MGM SYSTEMS spółka akcyjna
- jednostka zależna TELETECHNIKA spółka z o.o. we Wrocławiu
ul. Krakowska 141-155

Kapitał zakładowy spółki wynosi 50 000,00 zł (990 udziałów o łącznej wartości 49 500,00 zł. Spółka zależna została zawiązana 14 lutego 2012 r. i zarejestrowana 27 marca 2012 r.

Przedmiotem działalności spółki zależnej jest działalność w zakresie telekomunikacji bezprzewodowej z wyłączeniem telekomunikacji satelitarnej.

Zarząd Spółki:

- Sławomir Graczyk – prezes zarządu
- Andrzej Matuła – członek zarządu


Na dzień 31.12.2015 r. TELECHNIKA spółka z o.o. nie posiada udziałów w innych jednostkach.

3. Dane identyfikujące zbadane sprawozdanie skonsolidowane.

3.1. Przedmiotem badania jest sprawozdanie finansowe Grupy Kapitałowej podpisane przez Zarząd jednostki dominującej, na które składa się:

- wprowadzenie do skonsolidowanego sprawozdania finansowego,
- skonsolidowany bilans sporządzony na dzień 31.12.2015 r. zamykający się sumą bilansową 11 786 948,93
- skonsolidowany rachunek zysków i strat za okres od 1.01.2015 do 31.12.2015 r. wykazujący zysk netto 280 900,17
- zestawienie zmian w skonsolidowanym kapitale własnym w okresie od 01.01.2015r. do 31.12.2014 r., wykazujący:
 - kapitał podstawowy w wysokości 282 650,00
 - kapitał zapasowy w wysokości 744 734,29
 - zysk z lat ubiegłych 501 192,27
 - zysk 2015 r. 280 900,17
 - Razem kapitał własny 3 749 643,15
- skonsolidowany rachunek przepływów środków pieniężnych wykazujący stan środków pieniężnych na koniec roku w wysokości 66 840,97
- dodatkowe informacje i objaśnienia.

3.2. Badanie przeprowadził Stanisław Bicki - Kluczowy biegły rewident wpisany do rejestru biegłych rewidentów nr 4887, zgodnie z umową zawartą pomiędzy jednostką dominującą a „RAL” ZDBK-R spółka cywilna z siedzibą w Oławie
pisanym na listę podmiotów uprawnionych do badania sprawozdań finansowych pod numerem 128



„RAL” ZDBK-R. spółka cywilna ul. Kutrowskiego 41/3 55-200 Oława nr ewid. 12

Raport roczny skonsolidowany za 2015 r.

3

Zarówno podmiot uprawniony jak i działający biegły rewident oświadczają, że pozostają niezależni w rozumieniu art.56 ustawy o biegłych rewidentach.

- 3.3. Badanie sprawozdania finansowego za 2015 r. spółki dominującej przeprowadził biegły rewident Stanisław Bicki działający w imieniu „RAL” ZDBK-R spółka cywilna z siedzibą w Oławie. Spółka zależna TELETECHIKA spółka z o.o. objęta konsolidacją nie była badana przez biegłego rewidenta.
- 3.4. Decyzję o wyborze „RAL” ZDBK-R spółka cywilna, jako podmiotu uprawnionego do badania podjęła Rada Nadzorcza jednostki dominującej w dniu 11 stycznia.2016 r.
- 3.5. Badanie przeprowadzono w okresie 22.06.2016 r. do 30.06.2016 r.
- 3.6. Badana jednostka udostępniła żądane przez biegłego rewidenta dane, informacje i wyjaśnienia, przedłożyła oświadczenie o kompletności ujęcia danych w księgach rachunkowych, kompletności wykazania zobowiązań warunkowych oraz o poinformowaniu o istotnych zdarzeniach jakie nastąpiły po dacie bilansu (do dnia złożenia oświadczenia).
- 3.7. Nie stanowiło przedmiotu badania wykrycie i wyjaśnienie zdarzeń podlegających ściganiu, jak również nieprawidłowości jakie mogłyby wystąpić poza systemem rachunkowości.

B. OCENA SYTUACJI MAJĄTKOWO – FINANSOWEJ GRUPY KAPITAŁOWEJ.

1. Uwagi wstępne.

W skonsolidowanym sprawozdaniu zgodnie z art. 3 ust.4 rozporządzenia MF z dnia 25.09.2009 r. danymi porównawczymi za okres poprzedzający rok obrotowy są dane jednostki dominującej i spółki zależnej.

2. Wybrane pozycje bilansowe i wyniku finansowego

2. 1. Struktura pozycji bilansu przedstawia się następująco:

Treść	2014 r.	2015 r.	%
Aktywa trwałe	2 173 296,95	7 522 987,27	346,16
Aktywa obrotowe	9 613 651,98	3 661 415,04	38,09
Zobowiązania krótkoterminowe	8 583 177,03	5 466 062,57	63,68
Aktywa czynne (1+2-3)	3 203 771,90	5 718 339,74	178,49
Kapitały własne	2 967 550,71	3 749 643,15	126,35
Zobowiązania długoterminowe		1 495 244,31	
Rozliczenia międzyokresowe	236 221,19	473 452,28	200,43
Pasywa razem	3 203 771,90	5 718 339,74	178,49

Raport roczny skonsolidowany za 2015 r.

4

2. Struktura pozycji wyników przedstawia się następująco:

Treść	2014 r.	2015 r.	%
- przychody netto	16 489 950,76	13 020 255,21	78,96
- koszty działalności operacyjnej	14 629 062,74	12 479 169,58	85,30
- zysk ze sprzedaży	1 860 888,02	541 085,63	29,08
- pozostałe przychody operacyjne	287 027,88	1 830 440,39	637,72
- pozostałe koszty operacyjne	504 673,78	2 202 409,01	436,40
- wynik na działalności operacyjnej	1 643 242,12	169 117,01	10,29
- przychody finansowe		461 455,17	
- koszty finansowe	44 198,88	285 149,01	645,15
- zysk brutto	1 403 226,15	345 423,17	24,62
- podatek dochodowy	291 656,00	64 523,00	22,09
- zysk netto	1 111 570,15	280 900,17	25,27

3. Wskaźniki działalności ekonomiczno-finansowej

Treść		wykonanie 2014 r.		wykonanie 2015 r.		różnica 3/2
I		2		3		4
1	Suma bilansowa	zł	11 786 948,93		11 184 402,31	-602 546,62
2	kapitały własne	zł	2 967 550,71		3 749 643,15	782 092,44
3	Przychód netto ze sprzedaży produktów, usług, materiałów i towarów	zł	16 489 950,76		13 020 255,21	-3 469 695,55
4	Wynik finansowy netto + zysk - strata	zł	1 111 570,15		280 900,17	-830 669,98
5	Rentowność majątku wynik finansowy netto suma aktywów	%	1 111 570	9,42	280 900	2,51
			11 786 949		11 184 402	-6,91
6	Rentowność kapitału własnego wynik finansowy netto kapitały własne	%	1 111 570	37,46	280 900	7,49
			2 967 551		3 749 643	-29,97
7	Zyskowność netto sprzedaży wynik finansowy netto przychody ze sprzedaży	%	1 111 570	6,74	280 900	2,16
			16 489 951		13 020 255	-4,58
8	Płynność I aktywa obrotowe ogółem majątku obrotowego zobowiązania krótkotermin.	wsk.	9 613 652	1,12	3 661 415	0,53
			8 583 177		6 961 307	-0,59
9	Płynność II bieżąca aktywa obrotowe – zapasy zobowiązania krótkotermin.	wsk.	7 109 882	0,83	2 551 166	0,37
			8 583 177		6 961 307	-0,46
10	Płynność III szybka inwestycje krótkoterminowe zobowiązania krótkotermin.	wsk.	1 062 175	0,12	318 841	0,05
			8 583 177		6 961 307	-0,07
11	Cykl rotacji zapasami stan zapasów x 365 przychody ze sprzed. netto	dni	913 876 200	55,42	405 240 973	31,12
			16 489 951		13 020 255	-24,30
12	Szybkość obrotu należnościami przychody ze sprzed. netto	dni	1 328 173 695	80,54	699 088 811	53,69
			16 489 951		13 020 255	-49,42
13	Stopień spłaty zobowiązań zobowiązań z tyt. DiU x365 przychody ze sprzed. netto	dni	2 635 851 369	159,85	1 049 679 928	80,62
			16 489 951		13 020 255	-79,23
14	Trwałość struktury finansowania kapitał własny+ zob.długoterm. suma aktywów	%	2 967 551	25,18	5 244 887	46,89
			11 786 949		11 184 402	21,71
15	Poziom zadłużenia ogółem zobowiązania wszystkie suma aktywów	%	8 819 398	74,82	7 434 759	66,47
			11 786 949		11 184 402	-8,35

4. Zagrożenie zasady ciągłości działalności.

W oparciu o dokonaną analizę wskaźników ekonomiczno-finansowych i wyników badanego skonsolidowanego sprawozdania finansowego oraz zdarzeń gospodarczych, jakie nastąpiły po dniu bilansowym stwierdza się, że aktualna sytuacja Grupy Kapitałowej Spółki MGM SYSTEMS nie upoważnia do eksponowania poważnego zagrożenia dla kontynuacji działalności w roku następnym po badanym. We wprowadzeniu do sprawozdania finansowego za rok 2015 zarząd Spółki dominującej przyjął założenie, że działalność Grupy Kapitałowej Spółki będzie kontynuowana.

Raport roczny skonsolidowany za 2015 r.

5

C. CZĘŚĆ SZCZEGÓŁOWA

I. Prawdliwość ksiąg rachunkowych jednostek objętych konsolidacją.

1. Prawdliwość i rzetelność ksiąg rachunkowych jednostki dominującej została potwierdzona w opinii i raporcie z badania sprawozdania finansowego za 2015 r.
2. z dnia 30.06.2016 r. Spółka zależna TELETECHNIKA spółka z o.o. objęta konsolidacją nie była badana przez biegłego rewidenta.
4. Przyjęte zasady rachunkowości zostały przedstawione we wprowadzeniu oraz dodatkowych informacjach i objaśnieniach do skonsolidowanego sprawozdania finansowego. Jednostka dominująca i spółki objęte konsolidacją przyjęły jednakowe zasady wyceny i sporządzania sprawozdania finansowego.
6. W sprawozdaniu skonsolidowanym danymi porównawczymi są dane za okres poprzedzający rok obrotowy jednostki dominującej i jednostki powiązanej.

II. Zakres przedmiotowy skonsolidowanego sprawozdania finansowego.

1. Sprawozdanie skonsolidowane zostało sporządzone na podstawie sprawozdań jednostkowych za ten sam co jednostka dominująca okres obrachunkowy.
2. Podstawę sporządzenia skonsolidowanego sprawozdania finansowego stanowiła dokumentacja konsolidacyjna obejmująca:
 - wykaz jednostek Grupy Kapitałowej MGM SYSTEMS S.A. objętych konsolidacją,
 - sprawozdania finansowe jednostek objętych konsolidacją,
 - opinia i raport spółki dominującej
 - korekty i wyłączenia dokonywane podczas sporządzenia skonsolidowanego sprawozdania finansowego Grupy Kapitałowej.
3. Przy sporządzaniu skonsolidowanego sprawozdania finansowego Grupy Kapitałowej MGM SYSTEMS S.A. zastosowano metodę pełną.
W pierwszej kolejności zsumowano kwoty poszczególnych pozycji bilansów, rachunków zysków i strat jednostki dominującej i spółki objętej konsolidacją. Po dokonaniu zsumowań przeprowadzono korekty i wyłączenia konsolidacyjne.
Dane dotyczące podstawy do wyłączeń uzyskano z ksiąg rachunkowych jednostki dominującej i pozostałej spółki.

III. Ujawnienie informacji i pozostałe sprawozdania.

1. Dodatkowe informacje i objaśnienia.
W skonsolidowanym sprawozdaniu Grupy Kapitałowej ujawniono wszystkie istotne informacje.
2. Skonsolidowany rachunek przepływów pieniężnych.
Skonsolidowany rachunek przepływów pieniężnych sporządzony został w sposób poprawny.
3. Zestawienie zmian w skonsolidowanym kapitale własnym.
Zestawienie zmian w skonsolidowanym kapitale własnym sporządzone zostało w sposób poprawny.



Raport roczny skonsolidowany za 2015 r.

6


4. Sprawozdanie z działalności Grupy Kapitałowej za rok 2015.

Zarząd spółki dominującej sporządził pisemne sprawozdanie z działalności Grupy, którego informacje finansowe są zgodne z danymi opiniowanego skonsolidowanego sprawozdania finansowego. Sprawozdanie to zawiera informacje wynikające z art.49 ustawy o rachunkowości.

D. PODSUMOWANIE BADANIA I USTALENIA KOŃCOWE.

1. Ocenę sprawozdania zawiera opinia stanowiąca odrębny dokument.
2. Niniejszy raport zawiera 6 stron kolejno numerowanych i parafowanych przez biegłego.
3. Integralną częścią raportu stanowią załączniki:
 - 1) Wprowadzenie do skonsolidowanego sprawozdania finansowego za rok obrotowy 2015
 - 2) Skonsolidowany Bilans sporządzony na dzień 31.12.2015 r.
 - 3) Skonsolidowany Rachunek zysków i strat za okres od 1.01.2014r. do 31.12.2015 r.
 - 4) Skonsolidowany Rachunek przepływów pieniężnych za 2015 r.
 - 5) Zestawienie zmian w skonsolidowanym kapitale własnym za 2015r.
 - 6) Dodatkowa informacja i objaśnienia
 - 7) Sprawozdanie z działalności Grupy Kapitałowej MGM SYSTEMS spółka akcyjna za rok obrotowy 2015

Oława, dnia 30 czerwca 2016 r.

<p>Kluczowy biegły rewident przeprowadzający badanie sprawozdania finansowego w imieniu podmiotu uprawnionego – numer 128 „RAL” ZDBK-R. spółka cywilna 55-200 Oława ul. Kutrowskiego 41/3</p>	<p>Bicki Stanisław Biegły rewident nr w rejestrze 4887 </p>
---	---

Raport roczny skonsolidowany za 2015 r.

6. Oświadczenia Zarządu.

Zarząd MGM SYSTEMS S.A. („Emitent”) oświadcza, że wedle jego najlepszej wiedzy, roczne skonsolidowane sprawozdanie finansowe za rok obrotowy zakończony 31 grudnia 2015 roku i dane porównywalne sporządzone zostały zgodnie z przepisami obowiązującymi Emitenta lub standardami uznawanymi w skali międzynarodowej, oraz że odzwierciedlają w sposób prawdziwy, rzetelny i jasny sytuację majątkową i finansową Emitenta oraz jego wynik finansowy, oraz że sprawozdanie z działalności Emitenta zawiera prawdziwy obraz sytuacji Emitenta, w tym opis podstawowych zagrożeń i ryzyk.

Grzegorz Sawicki
Członek Zarządu

Marek Godlewski
Prezes Zarządu

Andrzej Matuła
Członek Zarządu

Zarząd MGM SYSTEMS S.A. („Emitent”) oświadcza, że podmiot uprawniony do badania sprawozdań finansowych, dokonujący badania rocznego skonsolidowanego sprawozdania finansowego za rok obrotowy zakończony 31 grudnia 2015 roku, został wybrany zgodnie z przepisami prawa oraz że podmiot ten oraz biegli rewidenci, dokonujący badania tego sprawozdania, spełniali warunki do wyrażenia bezstronnej i niezależnej opinii o badaniu, zgodnie z właściwymi przepisami prawa krajowego.

Grzegorz Sawicki
Członek Zarządu

Marek Godlewski
Prezes Zarządu

Andrzej Matuła
Członek Zarządu

Raport roczny skonsolidowany za 2015 r.

7. Wynagrodzenie Członków Zarządu i Rady Nadzorczej.

Łączna wartość wynagrodzenia Zarządu w 2015 r. wyniosła 200.000,00 zł.

Łączna wartość wynagrodzenia Rady Nadzorczej w 2015 r. wyniosła 0,00 zł.

Raport roczny skonsolidowany za 2015 r.

8. Wynagrodzenie Autoryzowanego Doradcy.

Wynagrodzenie dla Autoryzowanego Doradcy w 2015 roku wyniosło 42.000 zł.

Raport roczny skonsolidowany za 2015 r.

9. Dane teleadresowe

Nazwa (Firma):	MGM SYSTEMS Spółka Akcyjna
Forma prawna:	Spółka Akcyjna
Kraj siedziby:	Polska
Siedziba:	Wrocław
Adres:	Krakowska 141-155
Telefon:	(+48) 71 72 34 827
Faks:	(+48) 71 72 34 096
Strona internetowa:	www.mgmsystems.pl
Poczta elektroniczna:	info@mgmsystems.pl
NIP	8982054615
REGON	933032621
KRS	0000400254