



# **- RAPORT KWARTALNY KBJ S.A.**

za I kw. 2019 r.

Warszawa, 9 maja 2019 r.



## SPIS TREŚCI

1.	Podstawowe informacje o Spółce.....	3
1.1	Skład Zarządu.....	5
1.2	Skład Rady Nadzorczej.....	5
1.3	Oferta produktowa Spółki.....	6
2.	Skrócone kwartalne sprawozdanie finansowe.....	8
2.1	Bilans.....	8
2.2	Rachunek zysków i strat.....	10
2.3	Rachunek przepływów pieniężnych.....	12
2.4	Zestawienie zmian w kapitale (funduszu) własnym.....	13
3.	Wybrane dane finansowe Albit Software Sp. z o.o., zawierające podstawowe pozycje rocznego sprawozdania finansowego.....	14
4.	Informacje o zasadach przyjętych przy sporządzaniu raportu, w tym informacje o zmianach stosowanych zasad polityki rachunkowości.....	15
4.1	Określenie roku obrotowego i wchodzących w jego skład okresów sprawozdawczych.....	15
4.2	Wycena aktywów i pasywów oraz ustalenie wyniku finansowego.....	15
4.3	Zasady prowadzenia ksiąg rachunkowych.....	16
5.	Komentarz Zarządu do wyników Spółki.....	18
5.1	Struktura przychodów.....	19
6.	Charakterystyka istotnych dokonań i niepowodzeń Emitenta w okresie objętym raportem, wraz z opisem najważniejszych czynników i zdarzeń w szczególności o nietypowym charakterze, mających wpływ na wyniki osiągnięte w okresie objętym raportem.....	21
7.	Dywidenda i polityka dywidendy.....	22
8.	Stanowisko Zarządu odnośnie możliwości zrealizowania publikowanych prognoz wyników na dany rok w świetle wyników zaprezentowanych w raporcie kwartalnym.....	22
9.	Informacje o podejmowanych działaniach i inicjatywach nastawionych na wprowadzanie rozwiązań innowacyjnych w przedsiębiorstwie.....	22
10.	Opis grupy kapitałowej ze wskazaniem podmiotów wchodzących w jej skład.....	23
11.	Program motywacyjny.....	23
12.	Informacja o strukturze akcjonariatu Emitenta, ze wskazaniem akcjonariuszy posiadających, na dzień sporządzenia raportu, co najmniej 5% głosów na Walnym Zgromadzeniu.....	23
13.	Informacja dotycząca liczby osób zatrudnionych w Spółce w przeliczeniu na pełne etaty.....	23
14.	Oświadczenie Zarządu dotyczące informacji zawartych w niniejszym raporcie.....	24

## 1. Podstawowe informacje o Spółce

<b>Pełna nazwa:</b>	<b>KBJ Spółka Akcyjna</b>
<b>TICKER:</b>	KBJ
<b>ISIN:</b>	PLKBJ0000016
<b>LEI:</b>	259400TAAEMX7FS4BH61
<b>Adres siedziby:</b>	Warszawa, ul. Broniewskiego 3
<b>Telefon:</b>	(22) 652-32-30
<b>Faks:</b>	(22) 417-57-82
<b>Adres poczty elektronicznej:</b>	<a href="mailto:info@kbj.com.pl">info@kbj.com.pl</a>
<b>Strona internetowa:</b>	<a href="http://www.kbj.com.pl">www.kbj.com.pl</a>
<b>NIP:</b>	726-257-17-99
<b>Regon:</b>	100393858
<b>Sąd rejestrowy:</b>	Sąd Rejonowy dla M. St. Warszawy w Warszawie, XII Wydział Gospodarczy Krajowego Rejestru Sądowego
<b>Numer KRS:</b>	0000387799

Kapitał akcyjny wynosi 1 540 792,00 zł i dzieli się na 1 540 792 akcje o wartości nominalnej 1,00 zł każda. Struktura kapitału akcyjnego na dzień 31 marca 2019 r. oraz na dzień publikacji niniejszego raportu:

<b>Seria akcji</b>	<b>Liczba akcji</b>
A	1 364 052
B	81 000
C	95 740
<b>RAZEM:</b>	<b>1 540 792</b>

W dniu 20 marca 2019 r. Zarząd KBJ S.A. podjął uchwałę nr 2 w sprawie podwyższenia kapitału zakładowego spółki KBJ S.A. w ramach kapitału docelowego, w drodze emisji akcji serii D, z wyłączeniem prawa poboru dotychczasowych akcjonariuszy.

Na mocy podjętej uchwały Zarządu dokonano podwyższenia kapitału zakładowego Spółki z kwoty 1.540.792,00 zł do kwoty 1.690.792,00 zł, tj. o kwotę 150.000,00 zł. Podwyższenie kapitału zakładowego następuje w ramach kapitału docelowego na podstawie § 5a statutu Spółki poprzez emisję 150.000 akcji zwykłych na okaziciela serii D o wartości nominalnej 1,00 zł każda akcja i łącznej wartości nominalnej 150.000,00 zł.

Na podstawie art. 447 § 1 Kodeksu spółek handlowych i § 5a ust. 8 Statutu Spółki, za zgodą Rady Nadzorczej Spółki, w drodze uchwały Zarządu dotychczasowi akcjonariusze zostali pozbawieni w całości prawa poboru akcji na okaziciela serii D Spółki.

Przewidywana struktura kapitału akcyjnego po zarejestrowaniu emisji akcji serii D w KRS, które nie nastąpiło do dnia publikacji niniejszego raportu:

<b>Seria akcji</b>	<b>Liczba akcji</b>
A	1 364 052
B	81 000
C	95 740
D	150 000
<b>RAZEM:</b>	<b>1 690 792</b>

## 1.1 Skład Zarządu

Skład Zarządu na dzień 31 marca 2019 r. oraz na dzień publikacji niniejszego raportu:

Imię i nazwisko	Funkcja	Rozpoczęcie obecnej kadencji	Zakończenie obecnej kadencji
Artur Jedynak	Prezes Zarządu	2016	2021
Marek Weigt	Członek Zarządu	2016	2021
Paweł Wiechecki	Członek Zarządu	2017	2022

## 1.2 Skład Rady Nadzorczej

Skład Rady Nadzorczej na dzień 31 marca 2019 r. oraz na dzień publikacji niniejszego raportu:

Imię i nazwisko	Funkcja	Rozpoczęcie obecnej kadencji	Zakończenie obecnej kadencji
Wojciech Jankowski	Przewodniczący Rady Nadzorczej	2017	2020
Wojciech Brzeski	Członek Rady Nadzorczej	2017	2020
Michał Kalisiński	Członek Rady Nadzorczej	2017	2020
Artur Kaźmierczak	Członek Rady Nadzorczej	2017	2020
Łukasz Krotowski	Członek Rady Nadzorczej	2018	2021
Artur Czerwoński	Członek Rady Nadzorczej	2018	2021



### 1.3 Oferta produktowa Spółki

KBJ dostarcza oprogramowanie i usługi dla klientów biznesowych wspierające procesy cyfrowej transformacji. Oferta Spółki obejmuje systemy analityczne BusinessIntelligence, ERP, HCM. Dzięki kompleksowej ofercie obejmującej pełen cykl życia produktu, od fazy koncepcji biznesowej przez wdrożenie, utrzymanie i rozwój, Spółka sukcesywnie buduje swoją pozycję na rynku informatycznym B2B. Opierając swoją ofertę w większości o produkty i technologię SAP oraz konsekwentnie realizując strategię rozwoju, Emitent zajmuje wiodące miejsce na polskim rynku IT. Jakość świadczonych usług, połączenie wiedzy biznesowej i informatycznej, wielokrotnie wyróżniana innowacyjność realizowanych projektów i dostarczanego oprogramowania są głównymi wartościami, dzięki którym KBJ notuje od 10 lat wzrost i jest postrzegana przez Klientów jako zaufany partner.

KBJ działając na rynku informatycznym, w sektorze dużych i średnich przedsiębiorstw jest beneficjentem globalnych trendów IT takich jak BigData, Cloud, IoT. Łącząc stabilny biznes oparty o wieloletnie kontrakty dla największych przedsiębiorstw i jednostek budżetowych z innowacyjnymi rozwiązaniami i technologiami, w które Spółka nieustannie inwestuje, Emitent stale zwiększa udział rynkowy oraz skalę realizowanych przedsięwzięć.

Oprogramowanie własne, które Spółka produkuje od 2014 r., stanowi obecnie istotną pozycję w rachunku wyników. Ok. 10% średniorocznych przychodów Spółki pochodzi ze sprzedaży licencji własnych na oprogramowanie w modelu klasycznym (on-premise) oraz w modelu subskrypcyjnym (Cloud/SaaS). Udział licencji w wyniku Spółki rośnie rok do roku. Spółka będzie dokładać wszelkich starań w kierunku dalszego zwiększania sprzedaży oprogramowania własnego, zarówno w ujęciu wolumenowym jak i ilości oferowanych produktów.



Szczegółowa oferta produktowa i usługowa Spółki, portfel klientów oraz informacje o przeprowadzonych projektach znajdują się na stronie internetowej Spółki [www.kbj.com.pl](http://www.kbj.com.pl)



**SKRÓCONE KWARTALNE  
SPRAWOZDANIE FINANSOWE**

## 2. Skrócone kwartalne sprawozdanie finansowe

### 2.1 Bilans

AKTYWA (w zł)				
	Stan na 31-12-2017	Stan na 31-03-2018	Stan na 31-12-2018	Stan na 31-03-2019
<b>A. Aktywa trwałe</b>	<b>3 320 756,46</b>	<b>3 339 321,36</b>	<b>3 281 147,32</b>	<b>3 007 393,13</b>
<b>I. Wartości niematerialne i prawne</b>	<b>1 191 520,03</b>	<b>1 136 645,66</b>	<b>1 544 594,80</b>	<b>1 401 316,96</b>
<b>w tym:</b>				
1. Koszty zakończonych prac rozwojowych	1 188 330,65	1 136 645,66	1 536 919,25	1 401 316,96
2. Inne wartości niematerialne i prawne	3 189,38	0,00	7 675,55	0,00
<b>II. Rzeczowe aktywa trwałe</b>	<b>762 156,85</b>	<b>702 671,44</b>	<b>692 081,05</b>	<b>646 511,45</b>
1. Środki trwałe, w tym:	762 156,85	702 671,44	692 081,05	646 511,45
- urządzenia techniczne i maszyny	172 729,49	163 272,81	172 324,71	161 035,48
- środki transportu	569 378,65	517 793,17	505 365,87	472 500,06
- pozostałe środki trwałe	20 048,71	21 605,46	14 390,47	12 975,91
2. Środki trwałe w budowie	0,00	0,00	0,00	0,00
3. Zaliczki na środki trwałe w budowie	0,00	0,00	0,00	0,00
<b>III. Należności długoterminowe</b>	<b>158 377,65</b>	<b>158 377,65</b>	<b>158 377,65</b>	<b>158 377,65</b>
1. Od jednostek powiązanych	0,00	0,00		
2. Od pozostałych jednostek	158 377,65	158 377,65	158 377,65	158 377,65
<b>IV. Inwestycje długoterminowe</b>	<b>401 077,43</b>	<b>365 671,11</b>	<b>414 453,82</b>	<b>364 797,07</b>
<b>V. Długoterminowe rozliczenia międzyokresowe, w tym:</b>	<b>807 624,50</b>	<b>975 955,50</b>	<b>471 640,00</b>	<b>436 390,00</b>
1. Aktywa z tytułu odroczonego podatku dochodowego	248 924,00	118 617,00	210 340,00	175 090,00
2. Wycena kontraktu długoterminowego	558 700,50	857 338,50	261 300,00	261 300,00
<b>B. Aktywa obrotowe</b>	<b>9 434 838,12</b>	<b>7 385 951,56</b>	<b>12 192 349,99</b>	<b>8 705 998,98</b>
<b>I. Zapasy, w tym:</b>	<b>1 481 237,94</b>	<b>1 601 176,63</b>	<b>1 942 552,90</b>	<b>2 197 486,12</b>
1. Półprodukty i produkty w toku	1 481 237,94	1 601 176,63	1 942 552,90	2 150 619,67
2. Materiały				46 866,45
<b>II. Należności krótkoterminowe</b>	<b>7 028 199,33</b>	<b>3 570 435,75</b>	<b>8 133 809,51</b>	<b>5 874 715,29</b>
1. Należności od jednostek powiązanych	0,00	0,00	14 400,00	1 800,00
2. Należności od pozostałych jednostek	7 028 199,33	3 570 435,75	8 119 409,51	5 872 915,29
a) z tytułu dostaw i usług o okresie spłaty:	6 947 870,54	3 239 901,07	7 761 952,21	5 276 872,72
- do 12 miesięcy	6 947 870,54	3 239 901,07	7 761 952,21	5 276 872,72
- powyżej 12 miesięcy	0,00	0,00		
b) z tytułu podatków, dotacji, ceł, ubezpieczeń społecznych i zdrowotnych oraz innych świadczeń	61 925,50	211 952,67	304 762,31	108 423,83
c) inne	18 403,29	118 582,01	52 694,99	487 618,74
d) dochodzone na drodze sądowej	0,00	0,00	0,00	0,00
<b>III. Inwestycje krótkoterminowe</b>	<b>695 179,87</b>	<b>2 018 019,58</b>	<b>1 555 443,29</b>	<b>318 839,70</b>
1. Krótkoterminowe aktywa finansowe	695 179,87	2 018 019,58	1 555 443,29	318 839,70
w tym:				
- środki pieniężne i inne aktywa pieniężne	695 179,87	2 018 019,58	1 555 443,29	318 839,70



- środki pieniężne w kasie i na rachunkach,	695 179,87	2 018 019,58	1 555 443,29	318 839,70
2. Inne inwestycje krótkoterminowe	0,00	0,00	0,00	0,00
<b>IV. Krótkoterminowe rozliczenia międzyokresowe</b>	<b>230 220,98</b>	<b>196 319,60</b>	<b>560 544,29</b>	<b>314 957,87</b>
<b>C. Należne wpłaty na kapitał ( fundusz ) podstawowy</b>	<b>0,00</b>	<b>0,00</b>	<b>0,00</b>	<b>0,00</b>
<b>D. Udziały ( akcje ) własne</b>	<b>0,00</b>	<b>0,00</b>	<b>0,00</b>	<b>0,00</b>
<b>AKTYWA RAZEM</b>	<b>12 755 594,58</b>	<b>10 725 272,92</b>	<b>15 473 497,31</b>	<b>11 713 392,11</b>

<b>PASYWA (w zł)</b>				
	Stan na 31-12-2017	Stan na 31-03-2018	Stan na 31-12-2018	Stan na 31-03-2019
<b>A. Kapitał ( fundusz ) własny</b>	<b>7 421 388,70</b>	<b>6 842 482,71</b>	<b>7 290 485,06</b>	<b>6 863 570,49</b>
<b>I. Kapitał ( fundusz ) podstawowy</b>	<b>1 540 792,00</b>	<b>1 540 792,00</b>	<b>1 540 792,00</b>	<b>1 540 792,00</b>
<b>II. Kapitał ( fundusz ) zapasowy</b>	<b>3 372 152,37</b>	<b>3 372 152,37</b>	<b>5 587 174,45</b>	<b>5 587 174,45</b>
<b>III. Kapitał ( fundusz ) z aktualizacji wyceny</b>	<b>0,00</b>	<b>0,00</b>	<b>0,00</b>	<b>0,00</b>
<b>IV. Kapitał ( fundusz ) rezerwowany</b>	<b>0,00</b>	<b>0,00</b>	<b>0,00</b>	<b>0,00</b>
<b>V. Zysk ( strata ) z lat ubiegłych</b>	<b>671,77</b>	<b>2 508 444,33</b>	<b>671,77</b>	<b>162 518,67</b>
<b>VI. Zysk ( strata ) netto</b>	<b>2 507 772,56</b>	<b>-578 905,99</b>	<b>161 846,84</b>	<b>-426 914,63</b>
<b>VII. Odpisy z zysku netto w ciągu roku obrotowego ( wielkość ujemna )</b>	<b>0,00</b>	<b>0,00</b>	<b>0,00</b>	<b>0,00</b>
<b>B. Zobowiązania i rezerwy na zobowiązania</b>	<b>5 334 205,88</b>	<b>3 882 790,21</b>	<b>8 183 012,25</b>	<b>4 849 821,62</b>
<b>I. Rezerwy na zobowiązania, w tym:</b>	<b>289 541,77</b>	<b>346 282,77</b>	<b>351 134,07</b>	<b>272 802,07</b>
1. Rezerwa z tytułu odroczonego podatku dochodowego	106 226,00	162 967,00	142 696,00	64 364,00
2. Rezerwa na naprawy gwarancyjne	0,00	0,00	0,00	0,00
3. Inne rezerwy	183 315,77	183 315,77	208 438,07	208 438,07
<b>II. Zobowiązania długoterminowe</b>	<b>334 336,18</b>	<b>334 336,18</b>	<b>292 278,19</b>	<b>292 278,19</b>
1. Wobec jednostek powiązanych	0,00	0,00	0,00	0,00
2. Wobec pozostałych jednostek, w tym:	334 336,18	334 336,18	292 278,19	292 278,19
- inne zobowiązania długoterminowe	334 336,18	334 336,18	292 278,19	292 278,19
<b>III. Zobowiązania krótkoterminowe</b>	<b>3 740 232,42</b>	<b>2 877 359,13</b>	<b>7 000 208,90</b>	<b>3 828 129,92</b>
1. Wobec jednostek powiązanych	188 958,75	39 150,90	213 637,78	100 245,00
2. Wobec pozostałych jednostek	3 551 273,67	2 838 208,23	6 786 571,12	3 727 884,92
- kredyty i pożyczki	2 314,04	4 420,71	1 426,12	223 998,79
- inne zobowiązania finansowe	178 166,26	130 681,44	156 800,78	119 008,63
- z tytułu dostaw i usług o okresie wymagalności:	2 198 234,61	2 150 366,78	5 651 248,82	2 962 483,80
- do 12 miesięcy	2 198 234,61	2 150 366,78	5 651 248,82	2 962 483,80
- powyżej 12 miesięcy	0,00	0,00	0,00	0,00
- z tytułu podatków, ceł, ubezpieczeń i innych świadczeń	1 166 644,46	526 828,00	968 373,72	265 926,47
- z tytułu wynagrodzeń	0,00	0,00	0,00	0,00
- inne	5 914,30	25 911,30	8 721,68	156 467,23
3. Fundusze specjalne	0,00	0,00	0,00	0,00
<b>IV. Rozliczenia międzyokresowe</b>	<b>970 095,51</b>	<b>324 812,13</b>	<b>539 391,09</b>	<b>456 611,44</b>
1. Ujemna wartość firmy	0,00	0,00	0,00	0,00
2. Inne rozliczenia międzyokresowe	970 095,51	324 812,13	539 391,09	456 611,44
<b>PASYWA RAZEM</b>	<b>12 755 594,58</b>	<b>10 725 272,92</b>	<b>15 473 497,31</b>	<b>11 713 392,11</b>

## 2.2 Rachunek zysków i strat

Rachunek zysków i strat, wariant porównawczy, za I kwartał 2019 r. (w zł):

	Za okres 01.01- 31.03.2018	Za okres 01.01- 31.03.2019
<b>A. Przychody netto ze sprzedaży i zrównane z nimi, w tym:</b>	<b>5 380 071,44</b>	<b>6 038 380,13</b>
- od jednostek powiązanych		
I. Przychody netto ze sprzedaży produktów	4 606 450,75	5 768 626,38
II. Zmiana stanu produktów ( zwiększenie – wartość dodatnia, zmniejszenie – wartość ujemna )	773 620,69	269 753,75
III. Koszt wytworzenia produktów na własne potrzeby jednostki	0,00	0,00
IV. Przychody netto ze sprzedaży towarów i materiałów	0,00	0,00
<b>B. Koszty działalności operacyjnej</b>	<b>5 712 882,86</b>	<b>6 331 704,28</b>
I. Amortyzacja	182 038,49	224 003,34
II. Zużycie materiałów i energii	59 224,58	64 008,92
III. Usługi obce	4 085 903,32	4 439 982,72
IV. Podatki i opłaty, w tym: - podatek akcyzowy	33 749,06	80 451,88
V. Wynagrodzenia	974 253,22	1 108 091,58
VI. Ubezpieczenia społeczne i inne świadczenia	298 965,70	288 582,42
VII. Pozostałe koszty rodzajowe	78 748,49	126 583,42
VIII. Wartość sprzedanych towarów i materiałów		
<b>C. Zysk ( strata ) ze sprzedaży ( A – B )</b>	<b>-332 811,42</b>	<b>-293 324,15</b>
<b>D. Pozostałe przychody operacyjne</b>	<b>6 333,02</b>	<b>5 170,61</b>
I. Zysk ze zbycia niefinansowych aktywów trwałych	2 715,44	1 544,72
II. Dotacje	0,00	0,00
III. Inne przychody operacyjne	3 617,58	3 625,89
<b>E. Pozostałe koszty operacyjne</b>	<b>17 973,59</b>	<b>64 277,15</b>
I. Strata ze zbycia niefinansowych aktywów trwałych	0,00	0,00
II. Aktualizacja wartości aktywów niefinansowych		0,00
III. Inne koszty operacyjne	17 973,59	64 277,15
<b>F. Zysk ( strata ) z działalności operacyjnej ( C + D – E )</b>	<b>-344 451,99</b>	<b>-352 430,69</b>
<b>G. Przychody finansowe</b>	<b>892,88</b>	<b>150,24</b>
I. Dywidendy i udziały w zyskach,	0,00	0,00
II. Odsetki, w tym: - od jednostek powiązanych	0,00	0,00
III. Zysk ze zbycia inwestycji	0,00	0,00
IV. Aktualizacja wartości inwestycji	0,00	0,00
V. Inne	892,88	150,24

<b>H. Koszty finansowe</b>	<b>12 892,56</b>	<b>5 244,43</b>
I. Odsetki, w tym: - dla jednostek powiązanych	5 543,59	4 106,75
II. Strata ze zbycia inwestycji	0,00	0,00
III. Aktualizacja wartości inwestycji	0,00	0,00
IV. Inne	7 348,97	1 137,68
<b>I Zysk ( strata ) brutto ( F + G – H )</b>	<b>-356 451,67</b>	<b>-357 524,88</b>
<b>J. Podatek dochodowy</b>	<b>187 048,00</b>	<b>19 733,00</b>
<b>K. Pozostałe obowiązkowe zmniejszenia zysku ( zwiększenia straty )</b>	<b>0,00</b>	<b>0,00</b>
<b>L. Zysk (strata ) z udziałów w jednostkach podporządkowanych wycenianych metodą praw własności</b>	<b>-35 406,32</b>	<b>-49 656,75</b>
<b>M. Zysk ( strata ) netto ( I – J – K + L )</b>	<b>-578 905,99</b>	<b>-426 914,63</b>

## 2.3 Rachunek przepływów pieniężnych

Rachunek przepływów pieniężnych, metoda pośrednia, za I kwartał 2019 r. (w zł):

	01.01-31.03 2018	01.01-31.03 2019
<b>A Przepływy środków pieniężnych z działalności operacyjnej</b>		
<b>I Zysk (strata) netto</b>	<b>(578 905,99)</b>	<b>(578 905,99)</b>
<b>II Korekty razem</b>	<b>2 017 630,71</b>	<b>(956 767,61)</b>
Amortyzacja	182 038,49	224 003,34
Zyski (straty) z tytułu różnic kursowych	0,00	0,00
Odsetki i udziały w zyskach (dywidendy)	5 543,59	4 090,75
Zysk (strata) z działalności inwestycyjnej	32 690,88	48 112,03
Zmiana stanu rezerw	56 741,00	(78 332,00)
Zmiana stanu zapasów	(119 938,69)	(254 933,22)
Zmiana stanu należności	3 457 763,58	2 259 094,22
Zmiana stanu zobowiązań krótkoterminowych, z wyjątkiem pożyczek i kredytów	(817 495,14)	(3 356 859,50)
Zmiana stanu rozliczeń międzyokresowych	(779 713,00)	198 056,77
Inne korekty	0,00	0,00
<b>III Przepływy pieniężne netto z działalności operacyjnej (I ± II)</b>	<b>1 438 724,72</b>	<b>(1 535 673,60)</b>
<b>B Przepływy środków pieniężnych z działalności inwestycyjnej</b>		
<b>I Wpływy</b>	<b>2 715,44</b>	<b>1 544,72</b>
Zbycie wartości niematerialnych i prawnych oraz rzeczowych aktywów trwałych	2 715,44	1 544,72
Z aktywów finansowych, w tym: w jednostkach powiązanych		
<b>II Wydatki</b>	<b>69 615,71</b>	<b>35 155,90</b>
Nabycie wartości niematerialnych i prawnych oraz rzeczowych aktywów trwałych	69 615,71	35 155,90
Na aktywa finansowe, w tym: w jednostkach powiązanych		
<b>III Przepływy pieniężne netto z działalności inwestycyjnej (I-II)</b>	<b>(66 900,27)</b>	<b>(33 611,18)</b>
<b>C Przepływy środków pieniężnych z działalności finansowej</b>		
<b>I Wpływy</b>	<b>2 106,67</b>	<b>372 572,67</b>
Kredyty i pożyczki	2 106,67	222 572,67
Wpływy netto z wydania udziałów (emisji akcji) i innych instrumentów kapitałowych oraz dopłat do kapitału		150 000,00
<b>II Wydatki</b>	<b>51 091,41</b>	<b>43 773,31</b>
Płatności zobowiązań z tytułu umów leasingu finansowego	45 547,82	39 682,56
Spląty kredytów i pożyczek	0,00	0,00
Odsetki	5 543,59	4 090,75
Dywidendy i inne wypłaty na rzecz właścicieli		
<b>III Przepływy pieniężne netto z działalności finansowej (I-II)</b>	<b>(48 984,74)</b>	<b>328 799,36</b>
<b>D Przepływy pieniężne netto, razem (A.III ± B.III ± C.III)</b>	<b>1 322 839,71</b>	<b>(1 240 485,42)</b>
<b>E Bilansowa zmiana stanu środków pieniężnych, w tym:</b>	<b>1 322 839,71</b>	<b>(1 240 485,42)</b>
- zmiana stanu środków pieniężnych z tytułu różnic kursowych	0,00	0,00
<b>F Środki pieniężne na początek okresu</b>	<b>695 179,87</b>	<b>1 555 443,29</b>
<b>G Środki pieniężne na koniec okresu (F±D), w tym:</b>	<b>2 018 019,58</b>	<b>314 957,87</b>
- o ograniczonej możliwości dysponowania		34 615,84

## 2.4 Zestawienie zmian w kapitale (funduszu) własnym

Zestawienie zmian w kapitale (funduszu) własnym, za I kwartał 2019 r. (w zł):

	01.01-31.03. 2018	01.01-31.03. 2019
<b>I. Kapitał (fundusz) własny na początek okresu (BO)</b>	<b>7 421 388,70</b>	<b>7 290 485,06</b>
- korekty błędów podstawowych i zmiany zasad rachunkowości	0,00	0,00
<b>I.a. Kapitał (fundusz) własny na początek okresu (BO), po korektach</b>	<b>7 421 388,70</b>	<b>7 290 485,06</b>
<b>1 Kapitał (fundusz) podstawowy na początek okresu</b>	<b>1 540 792,00</b>	<b>1 540 792,00</b>
<b>1.2. Kapitał (fundusz) podstawowy na koniec okresu</b>	<b>1 540 792,00</b>	<b>1 540 792,00</b>
<b>2 Należne wpłaty na kapitał podstawowy na początek okresu</b>	<b>0,00</b>	<b>0,00</b>
<b>2.2. Należne wpłaty na kapitał podstawowy na koniec okresu</b>	<b>0,00</b>	<b>0,00</b>
<b>3 Udziały (akcje) własne na początek okresu</b>	<b>0,00</b>	<b>0,00</b>
a zwiększenie		0,00
b zmniejszenie		0,00
<b>3.1. Udziały (akcje) własne na koniec okresu</b>	<b>0,00</b>	<b>0,00</b>
<b>4 Kapitał (fundusz) zapasowy na początek okresu</b>	<b>3 372 152,37</b>	<b>5 587 174,45</b>
<b>4.1. Zmiany kapitału (funduszu) zapasowego</b>	<b>0,00</b>	<b>0,00</b>
a zwiększenie (z tytułu)	0,00	0,00
- z podziału zysku (ponad wymaganą ustawowo minimalną wartość)	0,00	0,00
b zmniejszenie	0,00	0,00
<b>4.2. Stan kapitału (funduszu) zapasowego na koniec okresu</b>	<b>3 372 152,37</b>	<b>5 587 174,45</b>
<b>5 Kapitał (fundusz z aktualizacji wyceny na początek okresu)</b>	<b>0,00</b>	<b>0,00</b>
<b>5.2. Kapitał (fundusz) z aktualizacji wyceny na koniec okresu</b>	<b>0,00</b>	<b>0,00</b>
<b>6 Pozostałe kapitały (fundusze) rezerwowe na początek okresu</b>	<b>0,00</b>	<b>0,00</b>
<b>6.2. Pozostałe kapitały (fundusze) rezerwowe na koniec okresu</b>	<b>0,00</b>	<b>0,00</b>
<b>7 Zysk (strata) z lat ubiegłych na początek okresu</b>	<b>0,00</b>	<b>0,00</b>
<b>7.1. Zysk z lat ubiegłych na początek okresu</b>	<b>2 508 444,33</b>	<b>162 518,67</b>
- korekty błędów podstawowych i zmiany zasad rachunkowości	0,00	0,00
<b>7.2. Zysk z lat ubiegłych na początek okresu, po korektach</b>	<b>2 508 444,33</b>	<b>162 518,67</b>
a zwiększenie	0,00	0,00
b zmniejszenie (z tytułu)	0,00	0,00
- podziału zysku z lat ubiegłych	0,00	0,00
<b>7.3. Zysk z lat ubiegłych na koniec okresu</b>	<b>2 508 444,33</b>	<b>162 518,67</b>
<b>7.4. Strata z lat ubiegłych na początek okresu (-)</b>	<b>0,00</b>	<b>0,00</b>
- korekty błędów podstawowych i zmiany zasad rachunkowości	0,00	0,00
<b>7.5. Strata z lat ubiegłych na początek okresu, po korektach</b>	<b>0,00</b>	<b>0,00</b>
<b>7.6. Strata z lat ubiegłych na koniec okresu</b>	<b>0,00</b>	<b>0,00</b>
<b>7.7. Zysk (strata) z lat ubiegłych na koniec okresu</b>	<b>2 508 444,33</b>	<b>162 518,67</b>
<b>8 Wynik netto</b>	<b>(578 905,99)</b>	<b>(426 914,63)</b>
1 zysk netto		
b strata netto (wielkość ujemna)	(578 905,99)	(426 914,63)
c odpisy z zysku (wielkość ujemna)	0,00	0,00
<b>II Kapitał (fundusz) własny na koniec okresu (BZ)</b>	<b>6 842 482,71</b>	<b>6 863 570,49</b>
<b>III Kapitał (fundusz) własny, po uwzględnieniu proponowanego podziału zysku (pokrycia straty)</b>	<b>6 842 482,71</b>	<b>6 863 570,43</b>

### 3. Wybrane dane finansowe Albit Software Sp. z o.o., zawierające podstawowe pozycje rocznego sprawozdania finansowego

Wyszczególnienie	tys. PLN	
	01.01 - 31.03.2018	01.01 - 31.03.2019
Przychody ze sprzedaży	354,3	340,5
Przychody netto ze sprzedaży produktów	354,6	341,9
Koszty działalności operacyjnej	409,9	419,6
Zysk (strata) ze sprzedaży	-55,5	-79,1
Pozostałe przychody operacyjne	3,3	0,0
Pozostałe koszty operacyjne	0,1	3,2
Zysk (strata) na działalności operacyjnej	-52,3	-82,3
Przychody finansowe	0,0	0,0
Koszty finansowe	0,0	0,5
Zysk (strata) brutto	-52,4	-82,8
Podatek dochodowy	6,6	0,0
Zysk (strata) netto	-59,0	-82,8

Wyszczególnienie	tys. PLN			
	31.12 2017	31.03.2018	31.12 2018	31.03.2019
Aktywa ogółem	792,4	691,5	800,2	667,0
Aktywa trwałe	415,0	418,1	404,3	404,3
Aktywa obrotowe	377,4	273,4	395,9	262,7
Należności długoterminowe	15,0	18,1	4,3	4,3
Należności krótkoterminowe	216,9	113,2	271,3	213,7
Środki pieniężne	126,6	126,8	118,8	44,5
Kapitał własny	668,5	609,5	690,7	608,1
Kapitał podstawowy	100,0	100,0	100,0	100,0
Zobowiązania krótkoterminowe	123,9	82,1	109,5	58,9
Zobowiązania długoterminowe	0,0	0,0	0,0	0,0

## 4. Informacje o zasadach przyjętych przy sporządzaniu raportu, w tym informacje o zmianach stosowanych zasad polityki rachunkowości

### 4.1 Określenie roku obrotowego i wchodzących w jego skład okresów sprawozdawczych

W Spółce Akcyjnej KBJ S. A. za rok obrotowy przyjmuje się rok kalendarzowy obejmujący 12 kolejnych pełnych miesięcy kalendarzowych, stosowany również do celów podatkowych. W ramach roku obrotowego okresem sprawozdawczym jest miesiąc.

Spółka sporządza również raporty kwartalne zgodnie z Załącznikiem nr 3 do Regulaminu ASO – „Informacje bieżące i okresowe przekazywane w alternatywnym systemie obrotu na rynku NewConnect”, które są podawane do publicznej wiadomości.

### 4.2 Wycena aktywów i pasywów oraz ustalenie wyniku finansowego

**Środki trwałe** oraz wartości niematerialne i prawne wycenia się według cen nabycia lub kosztów wytworzenia pomniejszonych o odpisy amortyzacyjne lub umorzeniowe oraz odpisy z tytułu trwałej utraty wartości.

Cenę nabycia lub koszt wytworzenia środka trwałego powiększają koszty jego ulepszenia.

Obce środki trwałe lub wartości niematerialne i prawne przyjęte do użytkowania na mocy umowy leasingu zalicza się do aktywów trwałych, jeżeli umowa spełnia warunki leasingu finansowego.

Środki trwałe w budowie wycenia się w wysokości ogółu kosztów pozostających w bezpośrednim związku z ich nabyciem lub wytworzeniem, pomniejszonych o odpisy z tytułu trwałej utraty wartości.

W przypadku zmian technologii produkcji, przeznaczenia do likwidacji, wycofania z użytkowania lub innych przyczyn powodujących trwałą utratę wartości środka trwałego lub składnika wartości niematerialnych i prawnych, dokonywany jest odpis aktualizujący ich wartość w ciężar pozostałych kosztów operacyjnych.

W przypadku ustania przyczyny, dla której dokonano odpisu z tytułu trwałej utraty wartości składników środków trwałych oraz wartości niematerialnych i prawnych, równowartość całości lub odpowiedniej części uprzednio dokonanego odpisu aktualizującego zwiększa wartość danego składnika aktywów i podlega zaliczeniu odpowiednio do pozostałych przychodów operacyjnych.

Amortyzacja dokonywana jest metodą liniową. Przy ustalaniu okresu amortyzacji i rocznej stawki amortyzacyjnej uwzględnia się okres ekonomicznej użyteczności środka trwałego oraz składników wartości niematerialnych i prawnych.

**Należności i zobowiązania** wycenia się według wartości nominalnej, z zachowaniem zasady ostrożnej wyceny i wykazuje się w wartości netto - po pomniejszeniu o odpisy aktualizujące.

Wartość należności podlega aktualizacji wyceny przy uwzględnieniu stopnia prawdopodobieństwa ich zapłaty poprzez dokonanie odpisu aktualizującego.

Odpis aktualizujący należności ustala się indywidualnie dla poszczególnych należności lub kontrahentów na podstawie przeprowadzonej analizy sytuacji poszczególnych kontrahentów, która powinna uwzględniać przyczyny zwłoki, ewentualne problemy finansowe dłużnika, dotychczasową i obecną współpracę, posiadane zabezpieczenie.

Za wysoki stopień prawdopodobieństwa nieściągalności, przyjmuje się negatywny wynik postępowania egzekucyjnego w stosunku do całości lub części należności.

**Pozycję zapasów** stanowi produkcja w toku (niezakończone na dzień bilansowy prace wdrożeniowe), która jest wyceniana według cen nabycia lub kosztów ich wytworzenia, nie wyższych jednak od cen sprzedaży netto.

Do **aktywów pieniężnych** zalicza się aktywa w formie krajowych środków płatniczych, walut obcych i dewiz.

Czynne **rozliczenia międzyokresowe kosztów** dokonywane są w odniesieniu do poniesionych kosztów dotyczących przyszłych okresów sprawozdawczych.

Odpisy czynnych rozliczeń międzyokresowych kosztów następują stosownie do upływu czasu. Czas i sposób rozliczenia jest uzasadniony charakterem rozliczanych kosztów, z zachowaniem zasady ostrożnej wyceny.

**Rezerwy** – w uzasadnionej, wiarygodnie oszacowanej wartości, głównie z tytułu odroczonego podatku dochodowego.

**Rozliczenia międzyokresowe przychodów** dokonywane są z zachowaniem zasady ostrożnej wyceny i obejmują w szczególności równowartość otrzymanych lub należnych od kontrahentów środków z tytułu świadczeń, których wykonanie nastąpi w następnych okresach sprawozdawczych;

**Kapitały własne** – w wartości nominalnej, określonej w umowie Spółki i wpisanej do Krajowego Rejestru Sądowego.

#### 4.3 Zasady prowadzenia ksiąg rachunkowych

Spółka posiada dokumentację wymaganą przepisami art. 10 ustawy o rachunkowości opisującą przyjęte zasady (politykę) rachunkowości, zatwierdzoną przez Zarząd Spółki z mocą obowiązującą od dnia 01 czerwca 2011 r.

Od 26 lipca 2012 r. księgi Spółki prowadzone są przez firmę Kancelaria Rachunkowa MKM Michał Mroziński z siedzibą w Łodzi.

Ewidencja księgowa jest prowadzona przy zastosowaniu komputerowego systemu przetwarzania danych firmy Sage. Spółka stosuje właściwe metody zabezpieczenia dostępu do danych i systemu ich przetwarzania za pomocą komputera.

Księgi rachunkowe i dokumentacja księgowa są przechowywane w archiwum i chronione przed dostępem osób nieuprawnionych.

**Wariant rachunku zysków i strat.** Spółka stosuje wariant porównawczy rachunku zysków i strat.

**Sprawozdanie z przepływów pieniężnych.** Spółka stosuje metodę pośrednią.





**- KOMENTARZ ZARZĄDU  
DO WYNIKÓW SPÓŁKI**

## 5. Komentarz Zarządu do wyników Spółki

Przychody netto ze sprzedaży i zrównane z nimi osiągnęły w I kwartale 2019 r. 6 038,4 tys. zł wobec 5 380,1 tys. zł w okresie porównawczym (wzrost o 658,3 tys. zł tj. 12,2%). W omawianym kwartale przychody netto Spółki ze sprzedanych produktów i usług osiągnęły 5 768,6 tys. zł i były o 25,2% wyższe (tj. o 1 162,2 tys. zł) niż osiągnięte w analogicznym kwartale ubiegłego roku (4 606,5 tys. zł).

Koszty działalności operacyjnej wyniosły 6 331,7 tys. zł, co stanowi wzrost o 10,8% (tj. 618,8 tys. zł) w porównaniu z kosztami poniesionymi w I kw. 2018 r. (5 712,9 tys. zł). Na wzrost kosztów składały się głównie wzrost usług obcych o 354 tys. zł (8,7%), wynagrodzeń o 133,8 tys. zł (13,7%) oraz amortyzacji o 42,0 tys. zł (23,1%).

W I kwartale 2019 r. Spółka poniosła stratę netto w wysokości 426,9 tys. zł, była ona niższa o 152,0 tys. zł (tj. o 26,3%) niż poniesiona w analogicznym okresie ubiegłego roku (578,9 tys. zł straty). Analogicznie do lat ubiegłych, ujemny wynik w I kwartale jest zjawiskiem sezonowym w Spółce i spowodowany jest cyklem rozliczania realizowanych projektów, w których większość przychodów realizowanych jest w końcowej części projektu (przeważnie w ostatniej części roku). Na taką prawidłowość mają wpływ także obowiązujące zasady rachunkowości i analogiczny efekt miał miejsce w latach ubiegłych.

	Za okres 01.01-31.03.2018	Za okres 01.01-31.03.2019
EBIDTA	-162,4	-128,4

**Wynik EBIDTA osiągnięty w I kwartale 2019 r. wyniósł -128,4 tys. zł, co oznacza poprawę o 34,0 tys. zł (tj. 20,9%).**

Na koniec I kw. 2019 r. wartość aktywów trwałych wyniosła 3 007,4 tys. zł, co oznacza spadek o 273,8 tys. zł w porównaniu z końcem 2018 r. i o 331,9 tys. zł w porównaniu z końcem I kw. 2018 r. Należności długoterminowe nie zmieniły się i wyniosły 158,4 tys. zł. Wartość inwestycji długoterminowych (udziały w Albit sp. z o.o.) spadła o 49,7 tys. zł względem końca 2018 r. i wyniosła 364,8 tys. zł.

Aktywa obrotowe na koniec I kw. 2019 r. osiągnęły 8 706,0 tys. zł i były o 3 486,4 tys. zł niższe w porównaniu do 12 192,3 tys. zł na koniec ub. r. natomiast o 1 320,0 tys. zł wyższe niż na koniec analogicznego kwartału 2018 r. Należności krótkoterminowe na koniec kwartału sprawozdawczego wyniosły 5 874,7 tys. zł i wzrosły w stosunku do końca analogicznego kwartału ub. roku o 65,5% (tj. o 2 304,3 tys. zł) oraz spadły o 27,8% w stosunku do stanu na koniec IV kw. 2018 r. (o 2 259,1 tys. zł).

Na koniec I kwartału 2019 r. środki pieniężne Emitenta wynosiły 318,8 tys. zł, co stanowi spadek o 1 236,6 względem końca ub. roku oraz spadek o 1 699,2 tys. zł względem stanu na koniec I kw. 2018 r.

Kapitał własny Emitenta po I kw. b.r. wyniósł 6 863,6 tys. zł tj. 21,1 tys. zł więcej w porównaniu do I kw. roku ubiegłego, oraz mniej o 426,9 tys. zł w stosunku do końca ub. roku. Zobowiązania długoterminowe wyniosły 292,3 tys. zł i nie zmieniły się względem końca 2018 r. Zobowiązania krótkoterminowe Spółki na koniec I kw. br. wyniosły 3 828,1 tys. zł i wzrosły o 950,8 tys. zł w stosunku do stanu na koniec I kw. 2018 r., natomiast spadły o 3 172,1 tys. zł wobec stanu na koniec roku 2018 (7 000,2 tys. zł).

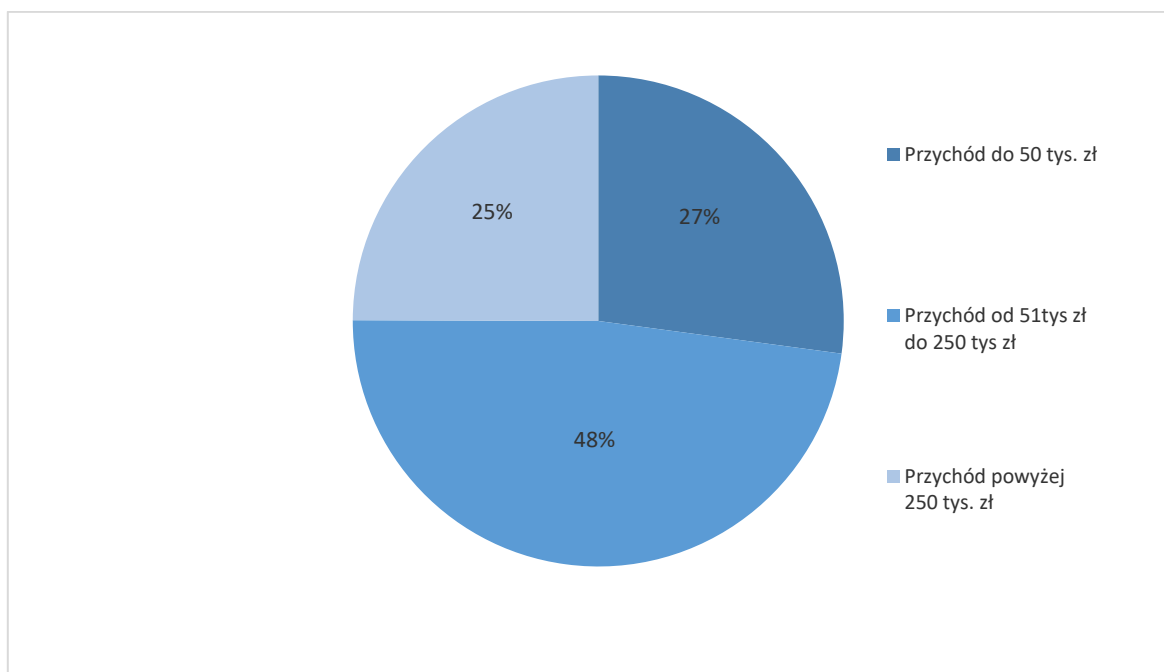
Suma bilansowa na koniec I kw. br. wyniosła 11 713,4 tys. zł, co stanowi wzrost o 988,1 tys. zł względem stanu na koniec I kw. 2018 (9,2%) oraz spadek o 24,3% w porównaniu ze stanem na koniec ub. r. (15 473,5 tys. zł).

## 5.1 Struktura przychodów

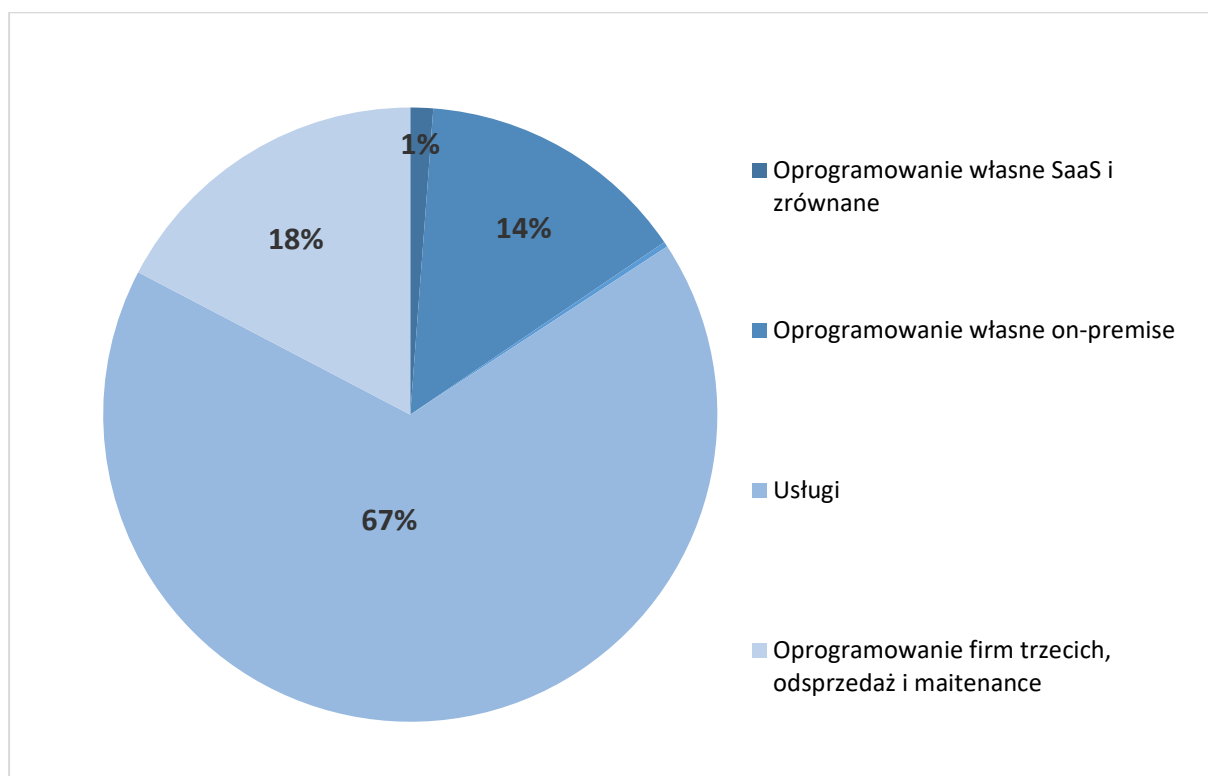
Struktura przychodów ze sprzedaży Spółki za I kw. 2019 r.

	Wartość przychodów ze sprzedaży (tys. zł)		Udział przychodów ze sprzedaży	
	I kw. 2018 r.	I kw. 2019 r.	I kw. 2018 r.	I kw. 2019 r.
Klienci o sprzedaży do 50 tys. zł netto	1 235	1 558	27%	27%
Klienci o sprzedaży w przedziale 51-250 tys. zł netto	1 879	2 769	41%	48%
Klienci o sprzedaży powyżej 250 tys. zł netto	1 492	1 442	32%	25%
<b>Razem</b>	<b>4 606</b>	<b>5 769</b>	<b>100%</b>	<b>100,00%</b>

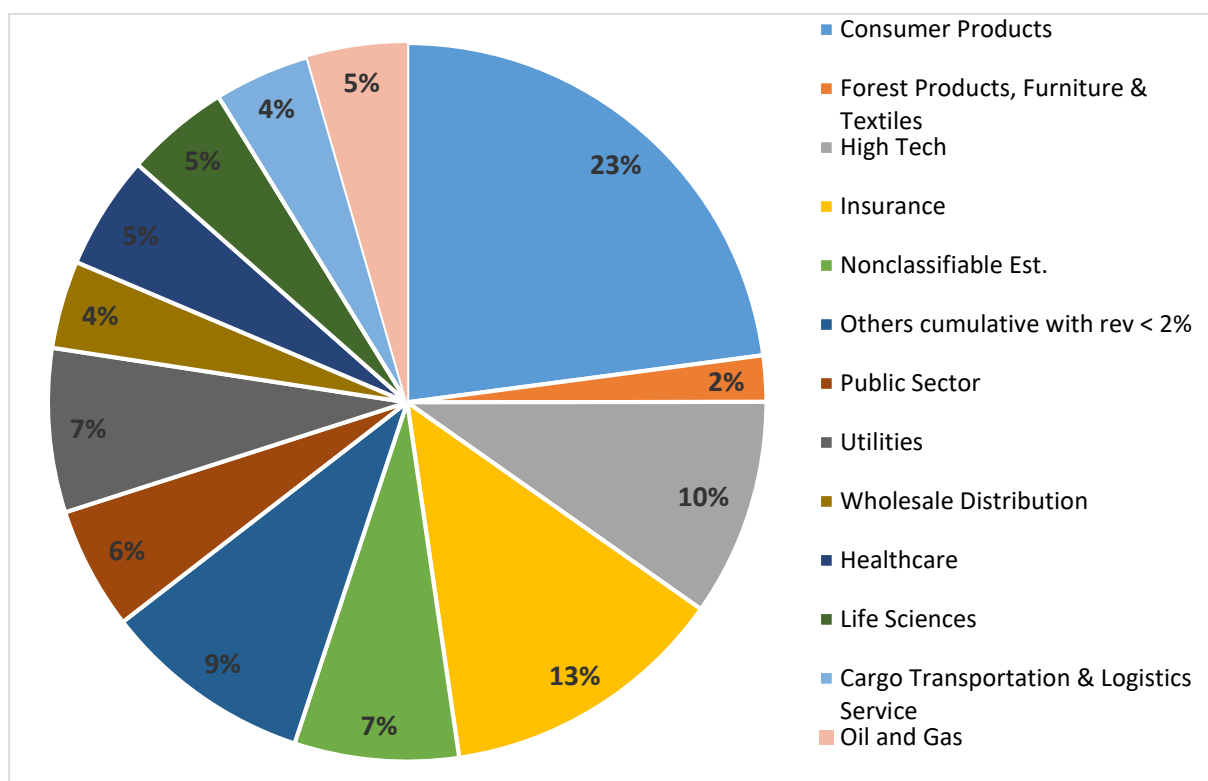
Struktura przychodów wg. wolumenu sprzedaży



### Struktura przychodów wg. rodzaju



### Struktura przychodów wg. branż



## 6. Charakterystyka istotnych dokonań i niepowodzeń Emitenta w okresie objętym raportem, wraz z opisem najważniejszych czynników i zdarzeń w szczególności o nietypowym charakterze, mających wpływ na wyniki osiągnięte w okresie objętym raportem

W I kwartale 2019 r. działalność Spółki była skoncentrowana na bieżącej pracy operacyjnej, przygotowaniu do uruchomienia zawartych umów ramowych, prowadzeniu dalszych postępowań sprzedażowych, realizacji szeregu wdrożeń dot. oprogramowania e-Leki w związku z terminem końca marca b.r. na rozpoczęcie raportowania. Rozpoczęte zostały również procesy rekrutacyjne w związku z planowaną rozbudową zespołów.

W dniu 7 stycznia 2019 r. nastąpił wybór oferty złożonej przez konsorcjum KBJ S.A. (Lider Konsorcjum) oraz Dahliamatic sp. z o.o. (Konsorcjant), jako najkorzystniejszej w postępowaniu o udzielenie zamówienia publicznego prowadzonego w trybie przetargu nieograniczonego przez Sąd Apelacyjny we Wrocławiu, na Usługi modyfikacji, utrzymania i rozwoju Zintegrowanego Systemu Rachunkowości i Kadr (ZSRK), nr Z 362-34/18.

Wartość oferty złożonej przez Konsorcjum w ramach postępowania przekracza kwotę 35 mln zł brutto; planowany okres realizacji wynosi 47 miesięcy od 1 lutego 2019 r. do 31 grudnia 2022 r. Umowa została podpisana w dniu 28 stycznia 2019 r. W I kwartale br. realizowane były prace przygotowawcze do uruchomienia usług stałych wynikających z umowy, co zgodnie z harmonogramem nastąpiło z początkiem kwietnia br.

W dniu 6 marca 2019 r., w wyniku rozstrzygnięcia postępowania o udzielenie zamówienia dot. „świadczenia usług wsparcia eksperckiego, prac analitycznych i programistycznych w rozwiązaniach SAP”, zawarto umowę z KGHM Polska Miedź S.A. Umowa ma charakter ramowy, tj. Klient nie jest zobowiązany do wykorzystania całości przewidzianego w umowie budżetu. Łączna wartość umowy przekracza kwotę 2 mln zł netto.

W IV kwartale ub. roku Spółka wprowadziła nowy produkt o nazwie e-sprawozdania. Rozwiązanie jest przygotowane jako odpowiedź na wymogi dotyczące składania przez firmy sprawozdań finansowych w ujednoliconych formacie elektronicznym (obowiązek nie dotyczy firm wykorzystujących MSR). Szczegółowe informacje dotyczące produktu e-sprawozdania dostępne są na dedykowanej stronie internetowej: <http://www.esprawozdania.com.pl/> .

Łączna liczba Klientów z którymi Spółka utrzymuje bieżące relacje biznesowe przekracza 200 podmiotów.

### **Wydarzenie po dacie bilansowej**

W dniu 6 maja 2019 r. KBJ powziął informację o wyborze najkorzystniejszej oferty w postępowaniu o udzielenie zamówienia publicznego prowadzonego w trybie przetargu nieograniczonego przez Ministerstwo Sprawiedliwości (Zamawiający, Klient) dot. zawarcia umowy ramowej na: "Dostawę licencji, aktualizacji licencji i subskrypcji oprogramowania oraz usług wsparcia lub produktów równoważnych dla Ministerstwa Sprawiedliwości" – część 3 przedmiotu zamówienia dot. technologii i usług SAP, oznaczenie sprawy BF-II.3710.13.2019 (dalej "Postępowanie"). Kwota, jaką Zamawiający zamierza przeznaczyć na sfinansowanie przedmiotu zamówienia w części 3, dotyczącej Emitenta, wynosi 55,35 mln zł brutto. Termin realizacji wynosi 48 miesięcy od daty zawarcia umowy ramowej lub do wyczerpania środków. Zamawiający zawrze jedną umowę w każdej części Postępowania, tj. przedstawiona wartość kontraktu nie będzie dzielona pomiędzy innych wykonawców. Umowa zostanie zawarta z Klientem zgodnie z terminami i trybem wynikającym z przepisów Ustawy Prawo Zamówień Publicznych.

Zarząd Emitenta informuje, że w okresie objętym raportem oraz do dnia publikacji niniejszego raportu, nie wystąpiły jakiegokolwiek niepowodzenia dotyczące Emitenta, ani nie miały miejsca zdarzenia nietypowe, które wpłynęły lub mogły mieć wpływ na wyniki Emitenta w okresie objętym raportem lub w przyszłych okresach.

## 7. Dywidenda i polityka dywidendy

W 2013 r. Zarząd KBJ opublikował politykę dywidendy, jaką stosuje w kolejnych latach. Zarząd KBJ deklaruje, że będzie corocznie przedstawiał Zwyczajnemu Walnemu Zgromadzeniu wnioski o wypłatę dywidendy z zysku za poprzedni rok obrotowy. Planowana wysokość rekomendowanej dywidendy przypadająca na jedną akcję, przy spełnieniu warunków przedstawionych poniżej, nie będzie niższa niż wysokość dywidendy wypłaconej za rok poprzedni. Zarząd Emitenta będzie dążył do corocznego wzrostu wypłacanej dywidendy.

Warunki wypłaty dywidendy zgodnie z powyższą deklaracją:

- ✓ Przychody Emitenta ze sprzedaży w roku obrotowym, za który ma być wypłacona dywidenda, będą nie mniejsze niż w roku poprzedzającym.
- ✓ Zysk netto Emitenta w roku, za który ma być wypłacona dywidenda, będzie nie mniejszy niż osiągnięty w roku poprzednim.
- ✓ Łączna kwota dywidendy nie przekroczy połowy Zysku netto Emitenta za rok obrotowy, za który ma być wypłacona.

Zarząd może powstrzymać się od rekomendacji wypłaty dywidendy w przedstawionej powyżej wysokości, jeśli wystąpią nadzwyczajne potrzeby gotówkowe w celu sfinansowania przyszłego rozwoju lub innych nadzwyczajnych przyczyn. W takim przypadku Zarząd Emitenta niezwłocznie poinformuje raportem bieżącym o wystąpieniu takiej przesłanki.

Każdorazowo ostateczną decyzję odnośnie wypłaty dywidendy i jej wysokości podejmuje Zwyczajne Walne Zgromadzenie KBJ S.A.

## 8. Stanowisko Zarządu odnośnie możliwości zrealizowania publikowanych prognoz wyników na dany rok w świetle wyników zaprezentowanych w raporcie kwartalnym

Emitent nie publikował prognozy na rok 2019.

## 9. Informacje o podejmowanych działaniach i inicjatywach nastawionych na wprowadzanie rozwiązań innowacyjnych w przedsiębiorstwie

Emitent, jako przedsiębiorstwo działające w sektorze IT, nieustannie podejmuje szereg intensywnych działań zmierzających do wprowadzenia rozwiązań innowacyjnych, zarówno w przedsiębiorstwie, jak i poszerzania o nowe produkty oferty dla klientów Spółki. Emitent utrzymuje w tym celu stały, silnie zmotywowany i kompetentny zespół pracowników oraz współpracowników, którzy opracowują nowe rozwiązania w obszarach produktowych Spółki.

## 10. Opis grupy kapitałowej ze wskazaniem podmiotów wchodzących w jej skład

Emitent posiada 60% udziałów w spółce zależnej Albit Software Sp. z o.o. o łącznej nominalnej wartości 60.000 zł. Przedmiotem działalności Albit Software są usługi informatyczno-biznesowe dla podmiotów z sektora publicznego.

Albit Software Sp. z o.o. nie jest bezpośrednio konsolidowany z Emitentem zgodnie z art. 58 ustawy o rachunkowości, w związku ze spełnieniem kryteriów dot. możliwości zastosowania uproszczonej metody praw własności, dlatego Spółka nie sporządziła za okres objęty sprawozdaniem skonsolidowanego sprawozdania finansowego, stąd przedstawiony raport kwartalny jest raportem jednostkowym.

## 11. Program motywacyjny

W okresie objętym raportem w Spółce nie funkcjonował program motywacyjny oparty na akcjach.

## 12. Informacja o strukturze akcjonariatu Emitenta, ze wskazaniem akcjonariuszy posiadających, na dzień sporządzenia raportu, co najmniej 5% głosów na Walnym Zgromadzeniu

Struktura akcjonariatu Emitenta na dzień 31 marca 2019 r. oraz na dzień publikacji niniejszego raportu:

Podmiot	Liczba akcji	Udział w kapitale	Liczba głosów	Udział w głosach
Artur Jedynek	385 631	25,03%	385 631	25,03%
Marek Weigt	383 616	24,90%	383 616	24,90%
Łukasz Krotowski	402 464	26,12%	402 464	26,12%
Familiar S.A.	140 000	9,09%	140 000	9,09%
Pozostali	229 081	14,87%	229 081	14,87%
<b>Razem:</b>	<b>1 540 792</b>	<b>100,00%</b>	<b>1 540 792</b>	<b>100,00%</b>

## 13. Informacja dotycząca liczby osób zatrudnionych w Spółce w przeliczeniu na pełne etaty


Na dzień 31 marca 2019 r. liczba pracowników i stałych współpracowników Spółki wynosiła 95 osób. Liczba osób zatrudnionych w oparciu o umowę o pracę wyniosła 43 w przeliczeniu na pełne etaty.

## 14. Oświadczenie Zarządu dotyczące informacji zawartych w niniejszym raporcie


Zarząd KBJ S.A. oświadcza, że według jego najlepszej wiedzy, skrócone sprawozdanie finansowe Spółki zawarte w raporcie za I kwartał 2019 r. oraz dane porównywalne sporządzone zostały zgodnie z przepisami obowiązującymi Spółkę, oraz że informacje dotyczące działalności Spółki w okresie objętym raportem przedstawiają prawdziwy obraz rozwoju i osiągnięć oraz sytuacji KBJ S.A.

Warszawa, dnia 9 maja 2019 r.

W imieniu Zarządu:



Marek Weigt  
Członek Zarządu  
KBJ S.A.



Artur Jedynak  
Prezes Zarządu  
KBJ S.A.





— KBJ S.A.  
ul. Broniewskiego 3  
01-785 Warszawa  
tel: +48 22 652 32 30  
fax: +48 22 417 57 82

[www.kbj.com.pl](http://www.kbj.com.pl) >